

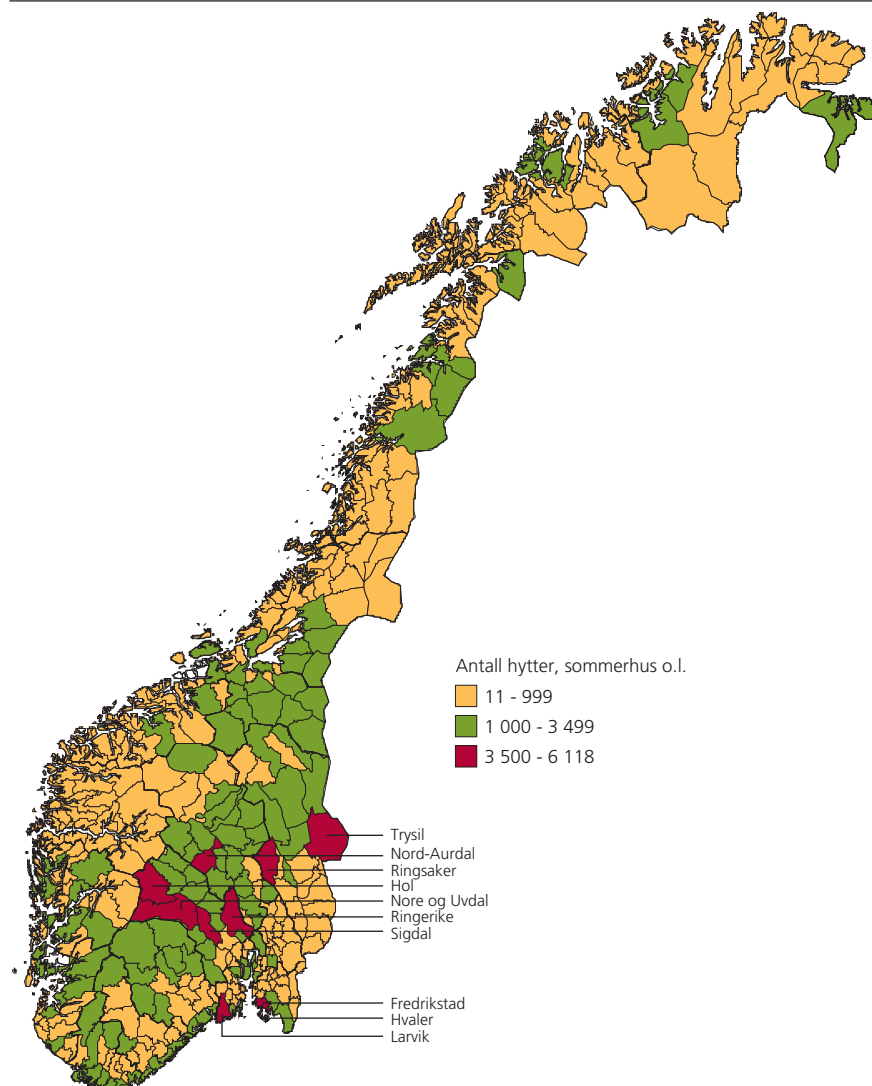
Tett med hytter i Trysil

Trysil er ikke bare blant kommunene med flest hytter her i landet. Der bygges det også flere hytter enn i noen annen kommune. I Norge stiger tallet på igangsatte fritidsbygninger for hvert år, og det gjennomsnittlige arealet på disse er om lag 60 prosent større enn for 20 år siden.

Alle de ti kommunene med flest hytter ligger i Sør-Norge. Hedmarkskommunene Ringsaker og Trysil har flest med henholdsvis 6 118 og 5 560 hytter. De fem andre innlandskommunene er fordelt på Buskerud (Hol, Ringerike, Nore og Uvdal og Sigdal) og Oppland (Nord-Aurdal), og i alle disse finnes det mer enn 3 500 hytter. Det samme er for øvrig tilfellet for tre kommuner langs Oslofjorden, nærmere bestemt Fredrikstad og Hvaler i Østfold og Larvik i Vestfold.

Edvard Andersen

Figur 1. Antall hytter, sommerhus o.l. per kommune. Januar 2007



Kilde: Statistikk over eksisterende bygningsmasse 2007, Statistisk sentralbyrå.

Edvard Andersen er journalist i Statistisk sentralbyrå, Formidlingsavdelingen (edvard.andersen@ssb.no).

Lite nybygging langs kysten

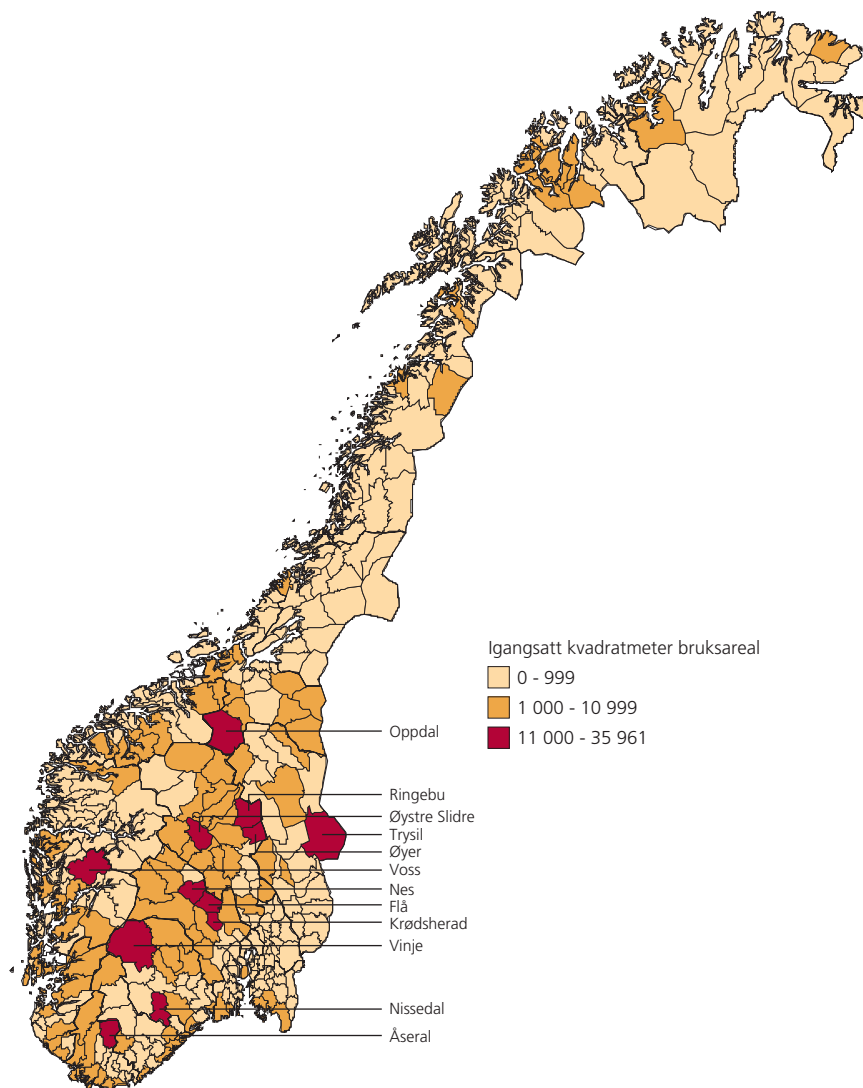
Også byggeaktiviteten er størst i innlandskommunene i Sør-Norge. I en del av kommunene med flest hytter bygges det også mye. Trysil topper lista med et igangsatt bruksareal på 35 961 kvadratmeter. Nore og Uvdal, Hol, Nord-Aurdal og Ringsaker er også blant de 30 øverste plassene, alle med over 6 000 kvadratmeter igangsatt bruksareal i 2006, men som figur 2 viser, er det bare Trysil som er på topp ti.

I hyttkommunene langs kysten er aktiviteten mindre. Fredrikstad ligger på 50. plass med 3 003, Hvaler 92. plass med 1 412 og Larvik på 96. plass med 1 339 kvadratmeter igangsatt bruksareal til fritidsformål. Alle disse er blant de 25 kommunene i landet med flest hytter per kvadratkilometer landareal.

Flere og større fritidsbygninger

På landsbasis er antall fritidsbygninger som igangsettes årlig, mer en doblet fra 1986 til 2006. I 1986 var tallet 3 036, mens det ble startet bygging av 6 402 fritidsbygninger i 2006. I den samme perioden har også disse hyttenes gjennomsnittlige bruksareal økt betraktelig, med nesten 60 prosent. I 1986 var dette arealet på 61,9 kvadratmeter, mens gjennomsnittet i 2006 var 98,8 kvadratmeter.

Figur 2. Igangsatt bruksareal til fritidsbygning i 2006



Kilde: Byggearealstatistikk 2006, Statistisk sentralbyrå.

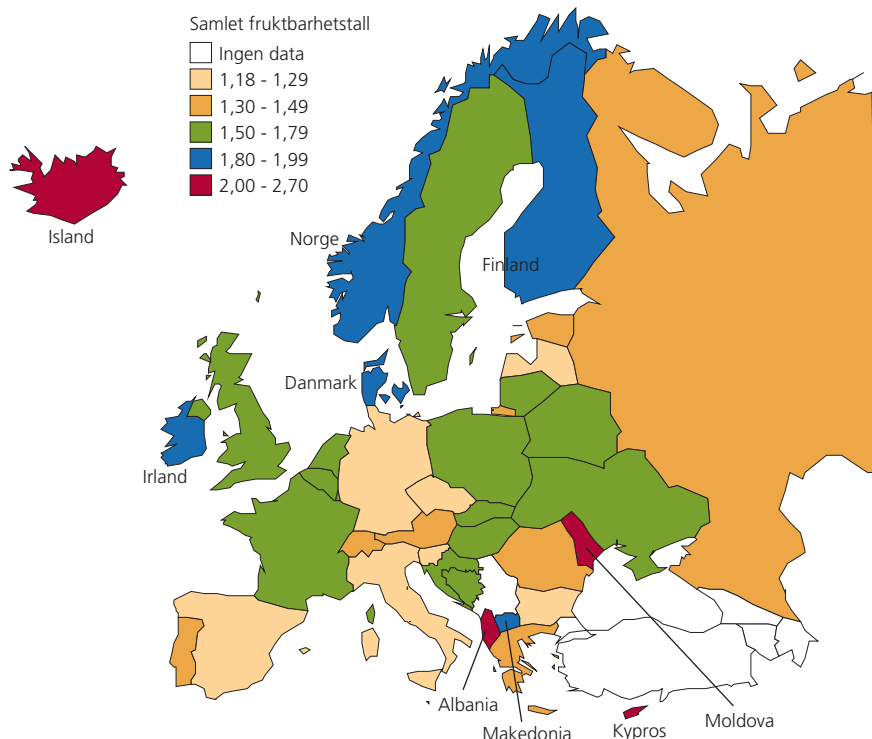
Kvinner i Norge blant Europas mest fruktbare

Sammen med de andre nordiske landene har Norge høy fruktbarhet i europeisk sammenheng. Det har skjedd store endringer i fruktbarheten i Europa de siste ti årene.

I tre av de fem nordiske landene var fruktbarheten relativt høy i 2005, og på Island var den veldig høy. For Nordens del var fruktbarheten høy i 2005, og slik var bildet i 1995 også.

Edvard Andersen

Figur 1. Samlet fruktbarhetstall for europeiske land. 2005



Kilde: Unicef og Eurostat.

Et delt Europa

Lenger ned i Europa er ikke bildet like klart. Ikke minst i Nordøst-Europa var fruktbarheten lav i 2005 sammenliknet med Norge. Polen, Ukraina, Hviterussland og Litauen illustrerer dette. Sammenliknet med 1995 var det en nedgang i fruktbarhet i mange østeuropeiske land, og Moldova skiller seg spesielt ut her. Det finnes derimot land med høy fruktbarhet i den mer sørøstlige delen av verdensdelen, og Albania og Tyrkia befinner seg på det høyeste nivået.

I Vest-Europa var fruktbarhetstallene generelt høyere i 2005 sammenliknet med de østeuropeiske landene. Frankrike, Storbritannia og Irland var på samme nivå som Norge. Ellers lå de sør- og mellomeuropeiske landene under de nordiske. Sammenliknet med 1995 økte fruktbarheten i de vesteuropeiske landene frem til 2005, altså en motsatt tendens av hva som var tilfellet i Øst-Europa.

Samlet fruktbarhetstall (SFT) beskriver gjennomsnittlig antall levendefødte barn hver kvinne kommer til å føde i hele kvinnens fødedyktige periode (15-49 år), under forutsetning av at fruktbarhetsmønsteret i perioden vedvarer, og at dødsfall ikke forekommer.

Edvard Andersen er journalist i Statistisk sentralbyrå, Formidlingsavdelingen (edvard.andersen@ssb.no).

Kilder til kart

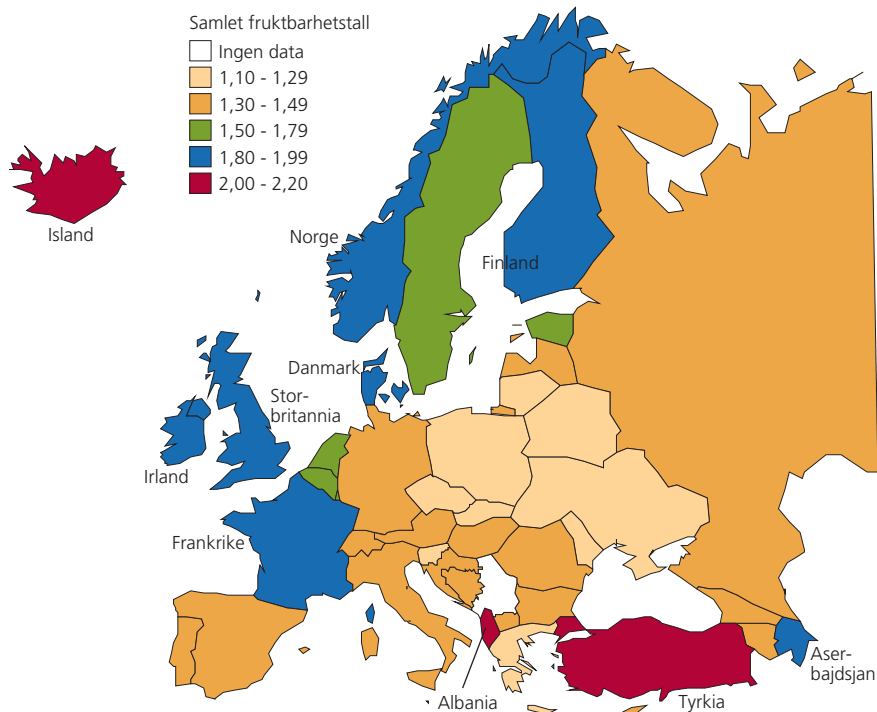
Tallene for Bosnia og Herzegovina, Albania, Ukraina, Moldova, Russland, Belarus, Georgia, Armenia og Azerbajdsjan er hentet fra <http://www.unicef.org/infobycountry/>

De øvrige tallene er hentet fra Eurostat http://epp.eurostat.ec.europa.eu/portal/page?_pageid=1073,46870091&_dad=portal&_schema=PORTAL&p_product_code=CAB12048_

Øvrig kilde

«Women and men in OECD countries» <http://www.oecd.org/dataoecd/44/34/37962718.pdf>.

Figur 2. Samlet fruktbarhetstall for europeiske land. 1995



Kilde: Unicef og Eurostat.

Familiepolitikk viktig

Det er mange grunner til nedgangen i fruktbarheten i Europa. Nedgangen blir gjerne satt i sammenheng med fremveksten av mer individualistiske holdninger, økt likestilling, høyere utdanningsnivå, økt inntektspotensiale og enkle og effektive prevensjonsmetoder.

Det finnes ingen entydige svar på hvorfor de nordiske landene ligger på et høyere fruktbarhetsnivå enn land lenger sør og øst i Europa. I Norden står normen om en selvstendig forsørgerrolle for kvinnene sterkt, noe som innebærer en forventning om at kvinner forsetter å jobbe etter at de har fått barn, og at hverdagen består av en kombinasjon av barneomsorg og yrkesdeltakelse. For nordiske kvinner er dette muliggjort gjennom at samfunnet langt på vei har tilrettelagt for en slik kombinasjon, blant annet gjennom ulike familiepolitiske tiltak som svangerskaps- og omsorgspermisjoner, barnehager, barnetrygd og kontantstøtte samt gode muligheter for deltidsarbeid. I mange av de søreuropeiske landene er ikke en slik kombinasjon like selvfølge, og mange må gi opp sin jobbkarriere når de får barn. Det vil derfor være rimelig at flere velger yrkesdeltakelse på bekostning av barneomsorg, når spørsmålet om å få barn er et enten-eller-spørsmål enn når det er et både-og-spørsmål.