


*Martin Arstad Isungset*

**Reise- og ferieundersøkelsen 2015**  
Dokumentasjon

Statistics Norway



Statistisk sentralbyrå





*Martin Arstad Isungset*

**Reise- og ferieundersøkelsen 2015**

Dokumentasjon

I serien Notater publiseres dokumentasjon, metodebeskrivelser, modellbeskrivelser og standarder.

© Statistisk sentralbyrå  
Ved bruk av materiale fra denne publikasjonen  
skal Statistisk sentralbyrå oppgis som kilde.

Publisert 8. februar 2018

ISBN 978-82-537-9687-1 (elektronisk)

<b>Standardtegn i tabeller</b>	<b>Symbol</b>
Tall kan ikke forekomme	.
Oppgave mangler	..
Oppgave mangler foreløpig	...
Tall kan ikke offentliggjøres	:
Null	-
Mindre enn 0,5 av den brukte enheten	0
Mindre enn 0,05 av den brukte enheten	0,0
Foreløpig tall	*
Brudd i den loddrette serien	—
Brudd i den vannrette serien	
Desimaltegn	,

## Forord

Denne dokumentasjonsrapporten gir en oversikt over gjennomføringen av Statistisk sentralbyrås fire kvartalsvise Reise- og ferieundersøkelser i 2015.

Ved Seksjon for personundersøkelser har Mathias Killengreen Revold og Martin Arstad Isungset hatt ansvaret for å gjennomføre undersøkelsene. Thore Nafstad Bakke ved Seksjon for næringslivsundersøkelser og populasjoner har trukket alle fire utvalgene. Berit Svanøe-Hafstad ved seksjon for personundersøkelser har vært ansvarlig for programmering av spørreskjema og tilrettelegging av data.

Statistisk sentralbyrå, 22. januar 2018

Anne Sundvoll

## Sammendrag

Reise- og ferieundersøkelsen er en videreføring av Statistisk sentralbyrås omnibusundersøkelse (1992–2004). Det gjennomføres fire datainnsamlinger årlig, en hvert kvartal. Hovedformålet med undersøkelsen er å kartlegge nordmenns reisevaner, samt datainnsamling for annen offisiell statistikk. Foruten data om nordmenns reisevaner samles det også inn data om rus, holdning til innvandring, influensavaksine m.m. Noen temaer gjentas hvert kvartal, mens andre kun er med én gang.

Til hvert kvartal i 2015 ble det trukket et utvalg på 2 000 personer i alderen 16 til 79 år. I fjerde kvartal ble det trukket et tilleggsutvalg på 1 000 personer som kun fikk spørsmål om røykevaner.

Svarprosenten totalt for året er på 60,4 prosent. Det er noe variasjon i svarprosent gjennom året, med 57,9 prosent som den laveste i 2. kvartal, og 64,9 prosent som den høyeste i fjerde kvartal. Den viktigste årsaken til frafall er at SSB ikke kommer i kontakt med respondentene, samt personer som ikke ønsker å delta.

Rapporten undersøker om frafallet har medført skjevheter for kjennetegnene alder, kjønn, landsdel og utdanning. Vi finner at avvikene mellom netto- og bruttoutvalgene generelt sett er små, og at de i de fleste tilfeller ikke har betydning for analysene.

## Innhold

<b>Forord</b> .....	<b>3</b>
<b>Sammendrag</b> .....	<b>4</b>
<b>1. Bakgrunn og formål</b> .....	<b>6</b>
<b>2. Utvalg og delutvalg</b> .....	<b>8</b>
<b>3. Datainnsamling</b> .....	<b>8</b>
<b>4. Datakvalitet</b> .....	<b>11</b>
4.1. Skjevhet .....	11
4.2. Frafall .....	15
<b>5. Statistisk usikkerhet og feilmarginer ved utvalsundersøkelser</b> .....	<b>19</b>
<b>6. Pc-assistert intervjuing, innsamlingsfeil og bearbeidingsfeil</b> .....	<b>21</b>
<b>Vedlegg A: Informasjonsbrev 1. kvartal</b> .....	<b>23</b>
<b>Vedlegg B: Foresattebrev 1 kvartal</b> .....	<b>25</b>
<b>Vedlegg C: Spørreskjema 1. kvartal</b> .....	<b>27</b>
<b>Vedlegg D: Informasjonsbrev 2. kvartal</b> .....	<b>45</b>
<b>Vedlegg E: Foresattebrev 2. kvartal</b> .....	<b>47</b>
<b>Vedlegg F: Spørreskjema 2. kvartal</b> .....	<b>49</b>
<b>Vedlegg G: Informasjonsbrev 3. kvartal</b> .....	<b>79</b>
<b>Vedlegg H: Foresattebrev 3. kvartal</b> .....	<b>81</b>
<b>Vedlegg I: Skjema 3. kvartal</b> .....	<b>83</b>
<b>Vedlegg J: Informasjonsbrev 4. kvartal – hovedutvalg</b> .....	<b>101</b>
<b>Vedlegg K: Foresattebrev 4. kvartal – hovedutvalg</b> .....	<b>103</b>
<b>Vedlegg L: Informasjonsbrev 4. kvartal – tilleggsutvalg</b> .....	<b>105</b>
<b>Vedlegg M: Foresattebrev 4. kvartal – tilleggsutvalg</b> .....	<b>107</b>
<b>Vedlegg N: Spørreskjema 4. kvartal</b> .....	<b>109</b>

## 1. Bakgrunn og formål

Reise- og ferieundersøkelsen er en videreføring av Statistisk sentralbyrås Omnibusundersøkelse som ble gjennomført i årene 1992-2004. Det gjennomføres fire datainnsamlinger årlig. Hovedformålet er å kartlegge nordmenns reisevaner, samt datainnsamling til annen offisiell statistikk. Det betyr at undersøkelsen også har andre temaer enn reise og ferie. Noen temaer gjentas hvert kvartal, mens andre kun er med én gang. Tabell 1.1 gir en oversikt over hvilke temaer som inngår i de ulike kvartalene, hvem som er oppdragsgiver og kontaktpersoner.

**Tabell 1.1 Oversikt over tema, kvartal, kontaktperson og fagansvarlig**

Kvartal	Tema	Kontaktperson	Fagansvarlig
1-4	Reiser med minst 1 overnatting	Christina Lyle	Seksjon for transport-, reiselivs og IKT-statistikk (440)
1-4	Handling på dagsturer, utlandet	Christina Lyle	Seksjon for transport-, reiselivs og IKT-statistikk (440) og Seksjon for prisstatistikk (240)
1-4	Familieforhold og samboerstatistikk		Seksjon for befolkningsstatistikk (320)
1, 3	Røyking og røykevaner	Maria Høstmark	Statens institutt for rusmiddelforskning, via Seksjon for helsestatistikk (330)
1, 2, 4	Vedfyring	Kristin Aasestad	Seksjon for miljøstatistikk (220)
1	Vedfyring i fritidsboliger	Kristin Aasestad	Seksjon for miljøstatistikk (220)
1	Ferieturer med minst 4 overnattinger	Christina Lyle	Seksjon for transport-, reiselivs og IKT-statistikk (440)
2	Husholdningens tilgang til IKT	Torstein Otterlei Fjørtoft	Seksjon for transport-, reiselivs og IKT-statistikk (440)
3	Holdning til innvandring	Svein Blom	Barne- og likestillingsdepartementet, via Gruppe for demografi og levekår (590)
2, 3	Influensavaksine	Birgitte Klüwe-Trotter (FHI)	Folkehelseinstituttet, via Seksjon for helsestatistikk (330)
4	Røyking og røykevaner, utvidet	Maria Høstmark	Statens institutt for rusmiddelforskning, via Seksjon for helsestatistikk (330)



**Tabell 1.2 Nøkkeltall 1. kvartal**

	Antall	Prosent
Utvalg (personer trukket ut til intervju)	2000	
Avgang (utenfor målgruppen)	12	0,6
Bruttoutvalg	1988	100
Frafall	810	40,7
Nettoutvalg	1178	59,3
Innsamlingsmetode: Telefonintervju		
Gjennomsnittlig intervjuetid: 12 minutter		
Feltperiode: 5. januar – 14. februar		

Kilde: Reise- og ferieundersøkelsen 2015, Statistisk sentralbyrå.

**Tabell 1.3 Nøkkeltall 2. kvartal**

	Antall	Prosent
Utvalg (personer trukket ut til intervju)	2000	
Avgang (utenfor målgruppen)	6	0,3
Bruttoutvalg	1994	100
Frafall	840	42,1
Nettoutvalg eks. webintervju	1094	54,9
Nettoutvalg inkl. webintervju	1154	57,9
Innsamlingsmetode: Telefonintervju og webintervju		
Gjennomsnittlig intervjuetid (telefon): 25 minutter		
Feltperiode: 7. april - 27. juni		

Kilde: Reise- og ferieundersøkelsen 2015, Statistisk sentralbyrå.

**Tabell 1.4 Nøkkeltall 3. kvartal**

	Antall	Prosent
Utvalg (personer trukket ut til intervju)	2000	
Avgang (utenfor målgruppen)	6	0,3
Bruttoutvalg	1994	100
Frafall	792	39,7
Nettoutvalg	1202	60,3
Innsamlingsmetode: Telefonintervju		
Gjennomsnittlig intervjuetid: 17 minutter		
Feltperiode: 6. juli – 15. august		

Kilde: Reise- og ferieundersøkelsen 2015, Statistisk sentralbyrå.

**Tabell 1.5 Nøkkeltall 4. kvartal**

	Antall	Prosent
Utvalg (personer trukket ut til intervju)	3000	
Avgang (utenfor målgruppen)	11	0,4
Bruttoutvalg	2989	100
Frafall	1048	35,1
Nettoutvalg	1941	64,9
Innsamlingsmetode: Telefonintervju		
Feltperiode: 5. oktober – 14. november		
Hovedutvalg – alle spørsmål	2000	
Avgang (ikke i utvalget allikevel)	9	0,5
Bruttoutvalg	1991	100
Frafall	746	37,5
Nettoutvalg	1245	62,5
Gjennomsnittlig intervjuetid (hovedutvalg): 19 minutter		
Tilleggsutvalg – russpørsmål	1000	
Avgang (ikke i utvalget allikevel)	2	
Bruttoutvalg	998	100
Frafall	302	30,3
Nettoutvalg	696	69,7
Gjennomsnittlig intervjuetid (tilleggsutvalg): 11 minutter		

Kilde: Reise- og ferieundersøkelsen 2015, Statistisk sentralbyrå.

## 2. Utvalg og delutvalg

For hvert kvartal ble det trukket et representativt utvalg bestående av 2 000 personer i alderen 16-79 år fra SSBs sentrale befolkningsdatabase - BeReg<sup>1</sup>. For første og andre kvartal beregnes alderen per 31.12.14, mens i tredje kvartal beregnes alderen per 31.12.15.

I tillegg til det ordinære utvalget ble det i fjerde kvartal trukket et tilleggsutvalg på 1000 personer etter samme mal som hovedutvalget.

Utvalgene ble trukket som landsdekkende, representative utvalg i ett trinn der alle kommuner var trekkbare. Utvalgene er justert på kjønn og aldersgrupper i henhold til populasjonstall for hvert kvartal, slik at alders- og kjønnsfordelingen er tilnærmet lik for alle kvartaler. Tabell 2.1 viser en oversikt over aldersfordelingen.

**Tabell 2.1 Aldersfordeling for alle kvartaler**

	16-24 år	25-44	45-66	67-79	Totalt
1. kvartal	301	725	728	246	2000
2. kvartal	283	736	721	260	2000
3. kvartal	300	725	727	248	2000
4. kvartal (hovedutvalg)	280	740	731	249	2000
4. kvartal (tilleggsutvalg)	153	346	384	117	1000
<b>Totalt</b>	<b>1317</b>	<b>3272</b>	<b>3291</b>	<b>1120</b>	<b>9000</b>

Kilde: Reise- og ferieundersøkelsen 2015, Statistisk sentralbyrå.

## 3. Datainnsamling

Dataene er samlet inn gjennom telefonadministrert intervju (CATI). Feltperioden er delt i fire kvartaler. Dataene ble i hovedsak samlet inn i januar, april, juni og oktober.

Like før datainnsamlingen startet ble det sendt ut et informasjonsbrev om undersøkelsen. I løpet av datainnsamlingen ble det sendt ut SMS til de personene man ikke kom i kontakt med. Fra tredje kvartal ble utvalget sendt ut i tre puljer. Dette ble gjort for å kunne styre datainnsamlingen bedre. I hver av de tre første ukene av datafangsten ble det lagt ut nye intervjuobjekt for oppringning.

I andre kvartal ble 60 intervju gjennomført som webintervju, hvor kun bakgrunns-spørsmål og spørsmålene om IKT ble stilt. Webintervjuene ble gjennomført etter at telefonintervjuingen var fullført.

Tilleggsutvalget i fjerde kvartal fikk bare spørsmålene om røyking og røykevaner. Gjennom datainnsamlingen ble de to utvalgene behandlet helt identisk, med unntak av hvilket navn på undersøkelsen respondentene ble presentert for (se vedlegg J og L).

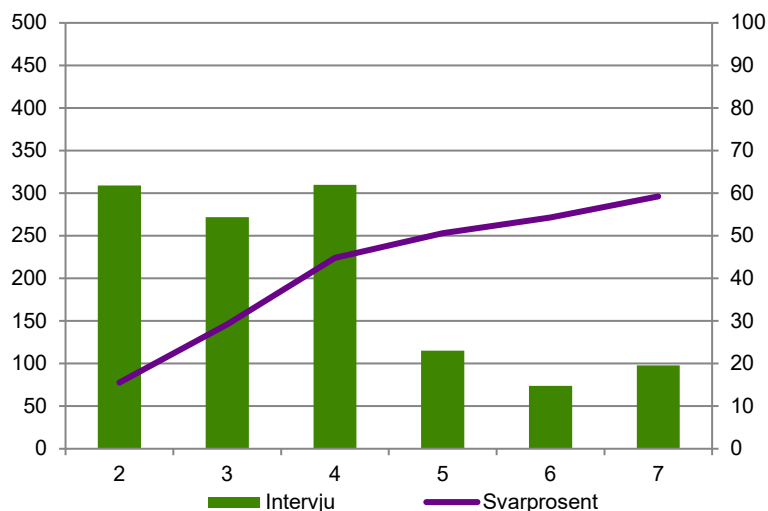
Figur 3.1 til 3.5 nedenfor viser hvordan svarinngangen utviklet seg i løpet av feltperioden i hvert kvartal. Grafen viser antall intervju gjennomført uke for uke gjennom datainnsamlingen og utviklingen i svarprosent. De fleste intervjuene ble gjennomført i løpet av de tre første ukene i felt.

Samlet for hele undersøkelsen ble svarprosenten 61 prosent. I første kvartal var svarprosenten 59 prosent. I andre kvartal var svarprosenten 58 prosent når webintervjuene inkluderes. Svarprosenten uten webintervjuene var 55. Tredje

<sup>1</sup> Basen oppdateres daglig med opplysninger fra Det sentrale folkeregisteret

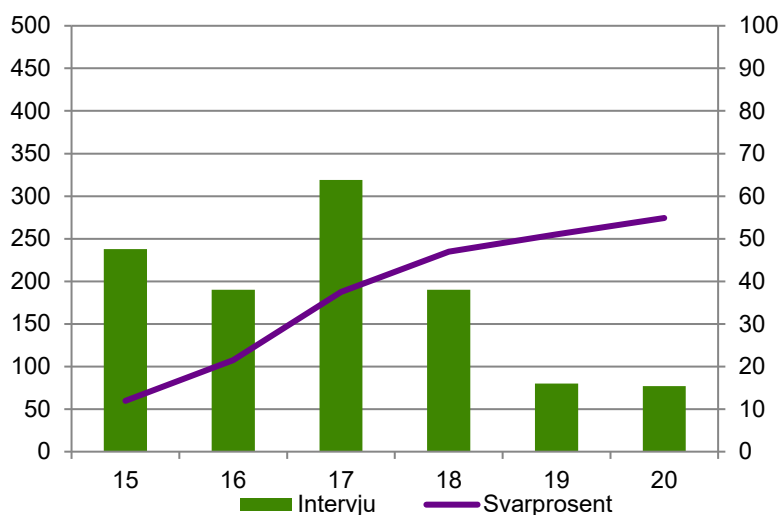
kvartal endte med 60 prosent svar. I fjerde kvartal var svarprosenten henholdsvis 63 prosent for hovedutvalget og 70 prosent for tilleggsutvalget.

**Figur 3.1 Oversikt over svarinngang fra uke til uke. Første kvartal**



Kilde: Reise- og ferieundersøkelsen 2015, Statistisk sentralbyrå.

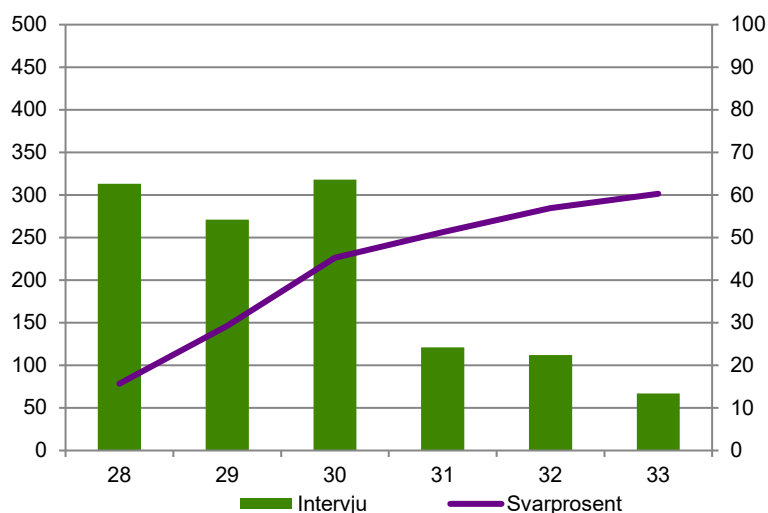
**Figur 3.2 Oversikt over svarinngang fra uke til uke. Andre kvartal\***



\* Web intervjuene ble samlet inn i uke 22 og 23, og er ikke med i datagrunnlaget for figuren.

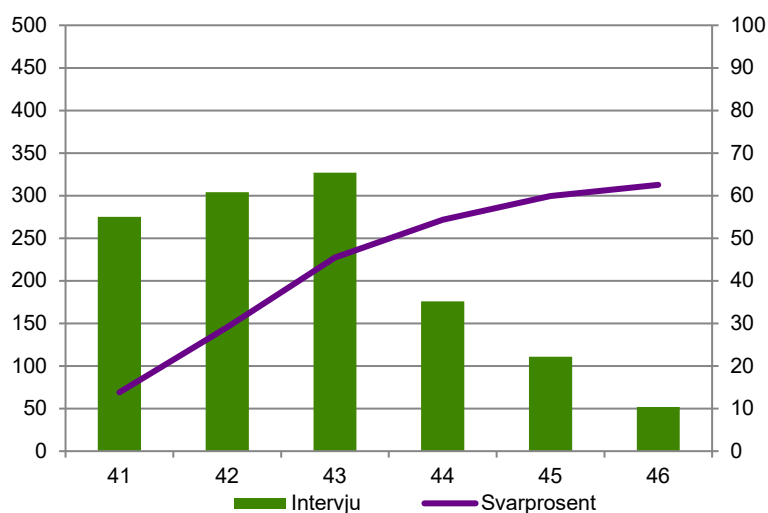
Kilde: Reise- og ferieundersøkelsen 2015, Statistisk sentralbyrå.

**Figur 3.3 Oversikt over svarinngang fra uke til uke. Tredje kvartal**



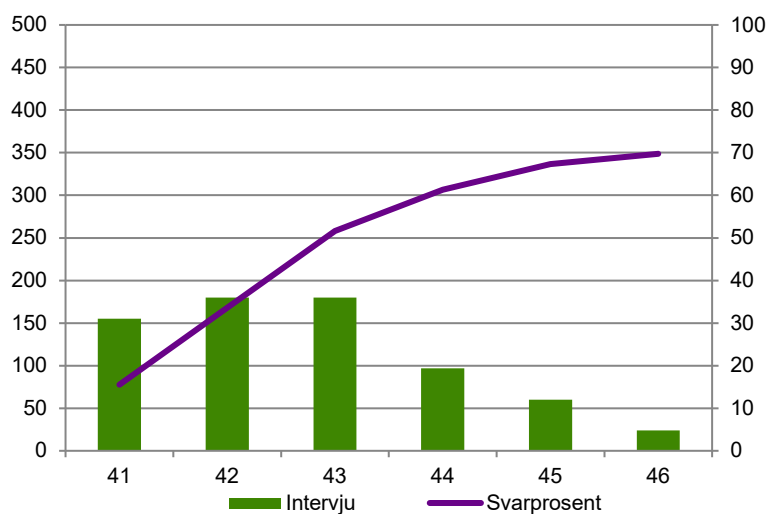
Kilde: Reise- og ferieundersøkelsen 2015, Statistisk sentralbyrå.

**Figur 3.4 Oversikt over svarinngang fra uke til uke. Fjerde kvartal - hovedutvalg**



Kilde: Reise- og ferieundersøkelsen 2015, Statistisk sentralbyrå.

**Figur 3.5 Oversikt over svarinngang fra uke til uke. Fjerde kvartal - tilleggsutvalg**



Kilde: Reise- og ferieundersøkelsen 2015, Statistisk sentralbyrå.

## 4. Datakvalitet

I en utvalgsundersøkelse bestemmes kvaliteten på dataene av en rekke forhold. Her beskrives noen av dem.

### 4.1. Skjevhet

*Utvalgsskjevhet* innebærer at fordelingen etter et bestemt kjennemerke er annerledes blant dem som ble trukket til undersøkelsen enn i befolkningen som helhet. Slik skjevhet kan oppstå i utvalgstrekkingen hvor tilfeldigheter kan føre til at enkelte kjennemerker er ulikt fordelt i utvalget og populasjonen (*utvalgsvarians*). Denne skjevheten skyldes tilfeldigheter i trekkingen. For å forhindre dette blir utvalget i Reise- og ferieundersøkelsen kontrollert for skjevheter når det gjelder alder, kjønn og fylke under trekkingen.

Dersom det likevel er slik at grupper er underrepresentert i bruttoutvalget, vil de veie for lite i de samlede resultatene. Det vil igjen bety at dataene vi har etter endt undersøkelse ikke representerer et tverrsnitt av det norske folk. Slike skjevheter er imidlertid erfaringsmessig små. Etter hver kvartalsvise utvalgstrekking lages det tabeller som gjør det mulig å sammenlikne utvalget med populasjonen for visse kjennetegn. Ved hjelp av disse kan man forsikre seg om at det ikke har oppstått betydelige utvalgsskjevheter.

Det kan også oppstå skjevheter i forbindelse med *avganger*. Med avganger menes personer som ikke lenger er i målgruppen for undersøkelsen – herunder døde, personer bosatt i utlandet i minst 6 måneder (utvandret) og personer bosatt på institusjon. Tabell 4.1 viser avganger etter årsak for de fire kvartalene i Reise- og ferieundersøkelsen 2015.

**Tabell 4.1 Avganger etter årsak. Antall**

	1. kvartal	2. kvartal	3. kvartal	4. kvartal (hovedutvalg)	4. kvartal (tilleggsutvalg)	Totalt
Død	4	1	1		1	7
Bosatt i utlandet i minst 6 måneder	5	4	5	9	1	24
Bosatt i institusjon	3	1				4
Totalt	12	6	6	9	2	35

Kilde: Reise- og ferieundersøkelsen 2015, Statistisk sentralbyrå.

Antall avganger varierer noe mellom kvartalene. Det var flest avganger i første og fjerde kvartal. Totalt for alle kvartalene var det 35 avganger, som tilsvarer 0,4 prosent av bruttoutvalget.

De personene som er igjen etter at avgangene er fjernet kalles bruttoutvalget. Disse utgjør personene man forsøker å intervju. Personene man oppnådde intervju med kalles nettoutvalg. Differansen mellom brutto- og nettoutvalg utgjør frafall. Frafall kan introdusere skjevheter i en utvalgsundersøkelse. Når fordelingen mellom brutto- og nettoutvalget for et bestemt kjennemerke er ulikt blant de som svarte enn blant de som ble forsøkt intervjuet kan det føre til skjevhet. Det innebærer at nettoutvalget ikke er statistisk representativt for målgruppen. Skjevhet for ett kjennemerke medfører ikke nødvendigvis at nettoutvalget er skjevt i forhold til andre kjennemerker. På den annen side gir godt samsvar mellom fordelingene i brutto- og nettoutvalget for ett eller flere kjennemerker ingen garanti for at utvalget ikke er skjevt på andre kjennemerker.

I vurderingen av utvalgsskjevhet bør en knytte større oppmerksomhet til avvikene mellom brutto- og nettoutvalget enn mellom bruttoutvalget og populasjonen.

Når det gjelder sammenlikninger mellom brutto- og nettoutvalget er det alltid en risiko for at personene som faktisk har deltatt (nettoutvalget) skiller seg systematisk fra de personene som ikke har deltatt (frafallet). Hvis temaene en studerer (utfallsvariabel) har en særlig sterk sammenheng med kjennetegn som er skjevt fordelt i utvalget, for eksempel kjønn, alder, landsdel og utdanningsnivå, kan en vurdere å vekte datamaterialet for å redusere effekten av skjevhetene. Da vil all skjevhet med hensyn til de variablene man vekter etter bli rettet opp. Samtidig kan man aldri forsikre seg om at nettoutvalget er skjevt etter andre kjennemerker enn de vi har tilgang til. I realiteten er det ingen garanti at å vekte etter disse variablene vil rette opp all skjevhet introdusert ved frafall.

Tabell 4.2 til 4.6 tar for seg kjennemerkene kjønn, alder, landsdel og utdanningsnivå og viser fordelingen i brutto- og nettoutvalget, samt frafallet for hvert kvartal i Reise- og ferieundersøkelsen 2015. Tabellene viser også hvor store prosentvise avvik det er mellom fordelingen av disse kjennemerkene i brutto- og nettoutvalget.

I alle kvartalene finner vi de største avvikene for kjennemerkene alder og utdanning. Når det gjelder alder, er gruppen 25-44 år underrepresentert i nettoutvalget i forhold til bruttoutvalget i alle de fire kvartalene. For kjennemerket utdanning, er de med universitets- eller høyskoleutdanning overrepresentert i alle kvartaler, mens de med grunnskole, lavere eller ingen utdanning er tilsvarende underrepresentert. I andre og tredje kvartal er det også avvik etter kjønn. Kvinner er underrepresentert i forhold til menn i andre kvartal og overrepresentert i tredje kvartal.

**Tabell 4.2** Bruttoutvalg, frafall og nettoutvalg etter kjønn, aldersgruppe, landsdel og utdanningsgruppe. Første kvartal. Prosent

	Bruttoutvalg	Nettoutvalg	Frafall	Netto-brutto
<b>I alt</b>	100	100	100	-
<b>Kjønn</b>				
Mann	50,8	50,4	51,2	-0,3
Kvinne	49,3	49,6	48,8	0,3
<b>Alder</b>				
16-24	15,0	14,6	15,7	-0,4
25-44	36,4	33,8	40,3	-2,6
45-66	36,2	38,7	32,6	2,5
67-79	12,3	12,9	11,5	0,6
<b>Landsdel</b>				
Akershus og Oslo	24,8	25,6	23,6	0,8
Hedmark og Oppland	7,1	7,2	7,0	0,1
Østlandet ellers	18,8	17,7	20,4	-1,1
Agder og Rogaland	14,4	14,0	14,9	-0,4
Vestlandet	17,0	17,7	16,1	0,7
Trøndelag	8,6	9,3	7,7	0,7
Nord-Norge	9,4	8,7	10,4	-0,7
<b>Utdanningsnivå</b>				
Ingen eller uoppgitt	6,5	3,4	11,0	-3,1
Grunnskole	26,6	22,5	32,5	-4,1
Videregående skole	39,1	40,5	37,2	1,4
Høyskole eller universitet	27,8	33,6	19,4	5,8

Kilde: Reise- og ferieundersøkelsen 2015, Statistisk sentralbyrå.

**Tabell 4.3 Bruttoutvalg, frafall og nettoutvalg etter kjønn, aldersgruppe, landsdel og utdanningsgruppe. Andre kvartal. Prosent**

	Bruttoutvalg	Nettoutvalg	Frafall	Netto-brutto
<b>I alt</b>	100	100	100	-
<b>Kjønn</b>				
Mann	50,9	52,9	48,0	2,0
Kvinne	49,1	47,1	52,0	-2,0
<b>Alder</b>				
16-24	14,1	13,9	14,5	-0,2
25-44	36,9	32,7	42,4	-4,2
45-66	36,1	39,4	31,4	3,3
67-79	12,9	14,0	11,6	1,1
<b>Landsdel</b>				
Akershus og Oslo	24,2	25,0	23,1	0,8
Hedmark og Oppland	7,6	8,8	5,8	1,3
Østlandet ellers	18,0	18,3	17,7	0,3
Agder og Rogaland	14,6	13,7	15,7	-0,9
Vestlandet	17,0	16,3	17,7	-0,7
Trøndelag	8,8	8,8	9,0	0,0
Nord-Norge	9,8	9,0	11,0	-0,8
<b>Utdanningsnivå</b>				
Ingen eller uoppgitt	6,7	3,9	10,5	-2,8
Grunnskole	23,7	18,9	30,3	-4,8
Videregående skole	39,9	41,7	37,8	1,8
Høyskole eller universitet	29,6	35,5	21,4	5,9

Kilde: Reise- og ferieundersøkelsen 2015, Statistisk sentralbyrå.

**Tabell 4.4 Bruttoutvalg, frafall og nettoutvalg etter kjønn, aldersgruppe, landsdel og utdanningsgruppe. Tredje kvartal. Prosent**

	Bruttoutvalg	Nettoutvalg	Frafall	Netto-brutto
<b>I alt</b>	100	100	100	-
<b>Kjønn</b>				
Mann	50,8	49,1	53,4	-1,7
Kvinne	49,2	50,9	46,6	1,7
<b>Alder</b>				
16-24	14,9	15,5	14,1	0,5
25-44	36,3	33,5	40,5	-2,8
45-66	36,3	38,7	32,7	2,4
67-79	12,4	12,3	12,6	-0,1
<b>Landsdel</b>				
Akershus og Oslo	24,2	25,2	22,7	1,0
Hedmark og Oppland	7,9	8,1	7,6	0,2
Østlandet ellers	18,6	18,6	18,6	0,0
Agder og Rogaland	14,7	14,8	14,7	0,1
Vestlandet	17,3	17,3	17,2	0,1
Trøndelag	8,7	7,7	10,1	-0,9
Nord-Norge	8,7	8,3	9,2	-0,4
<b>Utdanningsnivå</b>				
Ingen eller uoppgitt	7,4	4,2	12,1	-3,1
Grunnskole	23,1	20,3	27,4	-2,8
Videregående skole	38,7	38,4	39,0	-0,2
Høyskole eller universitet	30,8	37,0	21,5	6,2

Kilde: Reise- og ferieundersøkelsen 2015, Statistisk sentralbyrå.

**Tabell 4.5** Bruttoutvalg, frafall og nettoutvalg etter kjønn, aldersgruppe, landsdel og utdanningsgruppe. Fjerde kvartal, hovedutvalg. Prosent

	Bruttoutvalg	Nettoutvalg	Frafall	Netto-brutto
<b>I alt</b>	100	100	100	-
<b>Kjønn</b>				
Mann	50,9	50,4	51,7	-0,5
Kvinne	49,1	49,6	48,3	0,5
<b>Alder</b>				
16-24	14,0	13,8	14,2	-0,1
25-44	36,9	32,3	44,6	-4,6
45-66	36,7	40,2	30,8	3,5
67-79	12,5	13,7	10,3	1,3
<b>Landsdel</b>				
Akershus og Oslo	24,0	25,2	22,0	1,2
Hedmark og Oppland	7,2	6,9	7,8	-0,3
Østlandet ellers	19,4	19,7	19,0	0,2
Agder og Rogaland	14,1	14,0	14,3	-0,1
Vestlandet	17,3	16,3	18,9	-1,0
Trøndelag	8,9	8,5	9,7	-0,4
Nord-Norge	9,0	9,4	8,3	0,4
<b>Utdanningsnivå</b>				
Ingen eller uoppgitt	6,2	4,0	9,8	-2,2
Grunnskole	25,7	20,9	33,7	-4,8
Videregående skole	37,4	38,8	35,0	1,4
Høyskole eller universitet	30,8	36,3	21,6	5,5

Kilde: Reise- og ferieundersøkelsen 2015, Statistisk sentralbyrå.

**Tabell 4.6** Bruttoutvalg, frafall og nettoutvalg etter kjønn, aldersgruppe, landsdel og utdanningsgruppe. Fjerde kvartal, tilleggsutvalg. Prosent

	Bruttoutvalg	Nettoutvalg	Frafall	Netto-brutto
<b>I alt</b>	100,0	100,0	100,0	-
<b>Kjønn</b>				
Mann	50,8	50,1	52,3	-0,7
Kvinne	49,2	49,9	47,7	0,7
<b>Alder</b>				
16-24	15,2	17,1	10,9	1,9
25-44	34,7	30,8	43,7	-3,9
45-66	38,5	40,2	34,4	1,8
67-79	11,6	11,9	10,9	0,3
<b>Landsdel</b>				
Akershus og Oslo	24,1	22,8	26,8	-1,2
Hedmark og Oppland	7,2	7,2	7,3	0,0
Østlandet ellers	18,3	17,4	20,5	-0,9
Agder og Rogaland	14,1	14,8	12,6	0,7
Vestlandet	17,1	16,8	17,9	-0,3
Trøndelag	9,0	10,6	5,3	1,6
Nord-Norge	10,1	10,3	9,6	0,2
<b>Utdanningsnivå</b>				
Ingen eller uoppgitt	7,1	5,2	11,6	-1,9
Grunnskole	24,6	21,4	31,8	-3,1
Videregående skole	39,8	41,1	36,8	1,3
Høyskole eller universitet	28,6	32,3	19,9	3,8

Kilde: Reise- og ferieundersøkelsen 2015, Statistisk sentralbyrå.



## 4.2. Frafall

Spørreundersøkelser er heftet med frafall. Det vil alltid være personer som av ulike årsaker ikke kan eller vil delta i intervjuundersøkelser. I SSB deles frafall inn etter årsak i tre kategorier: 1) personer som ikke ønsker å delta, 2) personer som er forhindret på grunn av språk, sykdom eller reise, 3) personer som SSB ikke kommer i kontakt med i løpet av undersøkelsesperioden («ikke kontakt»).

Tabell 4.8 til 4.12 viser hvordan bruttoutvalget fordeler seg prosentvis på intervju og ulike årsaker til frafall etter kjennemerkene kjønn, alder, landsdel og utdanning, for hvert kvartal i 2015.

Det er liten forskjell i svarprosent og frafallsårsaker mellom kjønnene. Derimot er det større skiller på andre kjennemerker. Andelen man ikke oppnår kontakt med er høy for de yngste i forhold til de eldste. De aller eldste (67-79 år) har derimot en høyere andel som ikke ønsker å delta enn de andre aldersgruppene. Det er små forskjeller i frafallsårsaker mellom de ulike landsdelene.

Når det gjelder utdanning tegner det seg et annet bilde. Her er det særlig lav svarprosent blant de som ikke har utdanning eller der utdanning er uoppgitt. Andelen ikke kontakt er høy og mange er forhindret. Forhindret er noe som sannsynligvis skyldes frafall knyttet til manglende norskkunnskaper. Det er en kjent sak at det er mange innvandrere med manglende opplysninger i utdanningsregistrene i Norge.

**Tabell 4.8 Intervju og frafall etter årsak fordelt på kjønn, aldersgrupper, landsdel og utdanningsgrupper. Første kvartal. Prosent**

	I alt	Intervju	Ønsker ikke å delta	Forhindret	Ikke kontakt	Annet	Antall personer
<b>Samlet</b>	100	59,3	17,5	5,1	18,1	0,1	1988
<b>Kjønn</b>							
Mann	100	58,9	18,1	5,9	17,1	0,1	1009
Kvinne	100	59,7	16,9	4,3	19,2	0,0	979
<b>Aldersgruppe</b>							
16-24 år	100	57,5	17,4	2,0	23,1	0,0	299
26-44 år	100	55,0	15,8	7,3	21,8	0,1	724
45-66 år	100	63,3	17,5	4,0	15,1	0,0	720
67-79 år	100	62,0	22,9	5,3	9,8	0,0	245
<b>Landsdel</b>							
Akershus og Oslo	100	61,2	11,8	6,7	20,3	0,0	492
Hedmark og Oppland	100	59,9	16,9	1,4	21,8	0,0	142
Østlandet ellers kvartal	100	55,8	23,1	3,2	18,0	0,0	373
Agder og Rogaland	100	57,7	17,1	7,3	17,8	0,0	286
Vestlandet	100	61,5	22,5	5,0	11,0	0,0	338
Trøndelag	100	63,7	17,5	1,8	16,4	0,6	171
Nord-Norge	100	54,8	13,4	7,0	24,7	0,0	186
<b>Utdanningsnivå</b>							
Ingen eller uoppgitt	100	31,0	10,1	30,2	27,9	0,8	129
Grunnskole	100	50,2	20,5	4,4	25,0	0,0	528
Videregående	100	61,3	19,7	2,8	16,2	0,0	778
Høgskole/universitet	100	71,6	13,4	3,1	11,9	0,0	553

Kilde: Reise- og ferieundersøkelsen 2015, Statistisk sentralbyrå.

**Tabell 4.9 Intervju og frafall etter årsak fordelt på kjønn, aldersgrupper, landsdel og utdanningsgrupper. Andre kvartal. Prosent**

	I alt	Intervju	Ønsker ikke å delta	Forhindret	Ikke kontakt	Annet	Antall personer
<b>Samlet</b>	100	54,8	16,8	5,4	22,8	0,2	1994
<b>Kjønn</b>							
Mann	100	57,7	15,5	5,0	21,8	0,0	1015
Kvinne	100	51,9	18,1	5,8	23,8	0,4	979
<b>Aldersgruppe</b>							
16-24 år	100	53,7	12,5	3,9	29,9	0,0	281
26-44 år	100	47,2	17,1	6,8	28,7	0,1	735
45-66 år	100	60,6	16,8	4,0	18,2	0,4	720
67-79 år	100	61,9	20,2	7,0	10,9	0,0	258
<b>Landsdel</b>							
Akershus og Oslo	100	56,9	13,9	7,0	22,2	0,0	483
Hedmark og Oppland	100	64,2	11,3	1,3	22,5	0,7	151
Østlandet ellers kvartal	100	55,2	14,8	5,6	24,5	0,0	359
Agder og Rogaland	100	52,2	19,6	8,3	19,6	0,3	291
Vestlandet	100	52,1	21,3	4,7	21,6	0,3	338
Trøndelag	100	55,7	14,8	4,0	25,6	0,0	176
Nord-Norge	100	50,0	21,4	2,6	25,5	0,5	196
<b>Utdanningsnivå</b>							
Ingen eller uoppgitt	100	31,3	6,7	25,4	36,6	0,0	134
Grunnskole	100	43,6	19,5	5,9	30,9	0,2	473
Videregående	100	57,8	19,5	3,3	19,2	0,3	796
Høyskole/universitet	100	65,3	13,2	3,4	17,9	0,2	591

<sup>1</sup> Webintervjuene er ikke tatt med i beregningene i tabellen.

Kilde: Reise- og ferieundersøkelsen 2015, Statistisk sentralbyrå.

**Tabell 4.10 Intervju og frafall etter årsak fordelt på kjønn, aldersgrupper, landsdel og utdanningsgrupper. Tredje kvartal. Prosent**

	I alt	Intervju	Ønsker ikke å delta	Forhindret	Ikke kontakt	Annet	Antall personer
<b>Samlet</b>	100	60,3	15,3	4,9	19,3	0,3	1994
<b>Kjønn</b>							
Mann	100	58,2	16,4	5,3	19,6	0,4	1013
Kvinne	100	62,4	14,2	4,4	19,0	0,1	981
<b>Aldersgruppe</b>							
16-24 år	100	62,4	12,4	2,0	22,8	0,3	298
26-44 år	100	55,7	13,8	6,2	24,2	0,1	724
45-66 år	100	64,2	16,3	4,3	14,9	0,3	724
67-79 år	100	59,7	20,2	6,1	13,7	0,4	248
<b>Landsdel</b>							
Akershus og Oslo	100	62,7	9,3	6,2	21,5	0,2	483
Hedmark og Oppland	100	61,8	14,0	4,5	19,8	0,0	157
Østlandet ellers kvartal	100	60,3	16,5	3,8	18,9	0,5	370
Agder og Rogaland	100	60,5	16,3	4,8	18,0	0,3	294
Vestlandet	100	60,5	16,6	4,1	18,9	0,0	344
Trøndelag	100	53,8	22,5	5,2	18,5	0,0	173
Nord-Norge	100	57,8	19,1	5,2	17,3	0,6	173
<b>Utdanningsnivå</b>							
Ingen eller uoppgitt	100	34,7	3,4	25,9	36,1	0,0	147
Grunnskole	100	52,9	20,2	2,6	24,1	0,2	461
Videregående	100	59,9	18,8	3,8	17,1	0,4	771
Høyskole/universitet	100	72,4	10,1	2,9	14,5	0,2	615

Kilde: Reise- og ferieundersøkelsen 2015, Statistisk sentralbyrå.

**Tabell 4.11 Intervju og frafall etter årsak fordelt på kjønn, aldersgrupper, landsdel og utdanningsgrupper. Fjerde kvartal, hovedutvalg. Prosent**

	I alt	Intervju	Ønsker ikke å delta	Forhindret	Ikke kontakt	Annet	Antall personer
<b>Samlet</b>	100	62,5	12,7	4,8	19,9	0,1	1991
<b>Kjønn</b>							
Mann	100	61,9	12,0	5,2	20,7	0,1	1013
Kvinne	100	63,2	13,3	4,4	19,1	0,0	978
<b>Aldersgruppe</b>							
16-24 år	100	61,9	10,1	2,5	25,5	0,0	278
26-44 år	100	54,7	13,6	5,9	25,9	0,0	735
45-66 år	100	68,5	11,1	4,4	15,9	0,1	730
67-79 år	100	69,0	17,3	5,7	8,1	0,0	248
<b>Landsdel</b>							
Akershus og Oslo	100	65,7	9,6	5,2	19,5	0,0	478
Hedmark og Oppland	100	59,7	11,1	5,6	23,6	0,0	144
Østlandet ellers kvartal	100	63,3	14,2	3,9	18,6	0,0	387
Agder og Rogaland	100	61,9	16,0	5,0	17,1	0,0	281
Vestlandet	100	59,0	13,7	5,2	22,1	0,0	344
Trøndelag	100	59,6	12,4	5,1	22,5	0,6	178
Nord-Norge	100	65,4	11,7	3,9	19,0	0,0	179
<b>Utdanningsnivå</b>							
Ingen eller uoppgitt	100	40,7	4,9	18,7	35,8	0,0	123
Grunnskole	100	50,9	15,9	6,3	27,0	0,0	511
Videregående	100	64,9	14,0	3,6	17,3	0,1	744
Høyskole/universitet	100	73,7	10,0	2,3	14,0	0,0	613

Kilde: Reise- og ferieundersøkelsen 2015, Statistisk sentralbyrå.

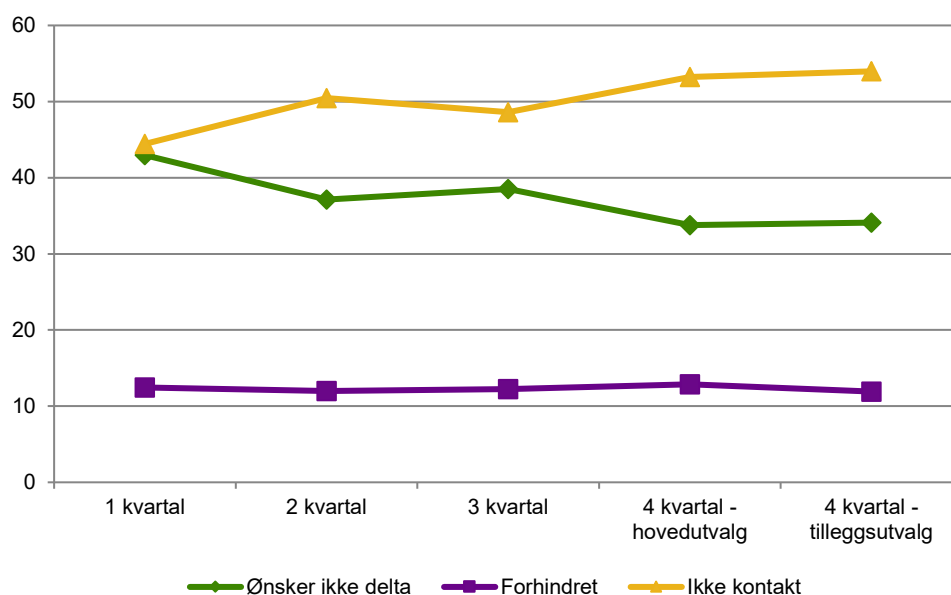
**Tabell 4.12 Intervju og frafall etter årsak fordelt på kjønn, aldersgrupper, landsdel og utdanningsgrupper. Fjerde kvartal, tilleggsutvalg. Prosent**

	I alt	Intervju	Ønsker ikke å delta	Forhindret	Ikke kontakt	Annet	Antall personer
<b>Samlet</b>	100	69,7	10,3	3,6	16,3	0,0	998
<b>Kjønn</b>							
Mann	100	68,8	11,6	3,8	15,8	0,0	507
Kvinne	100	70,7	9,0	3,5	16,9	0,0	491
<b>Aldersgruppe</b>							
16-24 år	100	78,3	7,9	1,3	12,5	0,0	152
26-44 år	100	61,9	11,3	5,5	21,4	0,0	346
45-66 år	100	72,9	9,6	3,1	14,3	0,0	384
67-79 år	100	71,6	12,9	2,6	12,9	0,0	116
<b>Landsdel</b>							
Akershus og Oslo	100	66,3	10,0	5,0	18,8	0,0	240
Hedmark og Oppland	100	69,4	12,5	1,4	16,7	0,0	72
Østlandet ellers kvartal	100	66,1	12,0	4,9	16,9	0,0	183
Agder og Rogaland	100	73,1	11,4	3,6	12,1	0,0	141
Vestlandet	100	68,4	8,2	2,9	20,5	0,0	171
Trøndelag	100	82,2	10,0	1,1	6,7	0,0	90
Nord-Norge	100	71,3	8,9	3,0	16,8	0,0	101
<b>Utdanningsnivå</b>							
Ingen eller uoppgitt	100	50,7	2,8	15,5	31,0	0,0	71
Grunnskole	100	60,8	12,2	4,5	22,5	0,0	245
Videregående	100	72,0	12,6	2,3	13,1	0,0	397
Høyskole/universitet	100	79,0	7,4	1,8	11,9	0,0	285

Kilde: Reise- og ferieundersøkelsen 2015, Statistisk sentralbyrå.

Figur 4.1 viser årsaker til frafall for alle kvartaler i Reise- og ferieundersøkelsen 2015. Andelen «Ikke kontakt» økte fra vel 40 prosent av frafallet i 1. kvartal til over 50 prosent av frafallet i 4. kvartal. Andelen som ikke ønsket å delta utgjorde en vesentlig lavere andel av frafallet i 4. kvartal enn i de tidligere kvartalene.

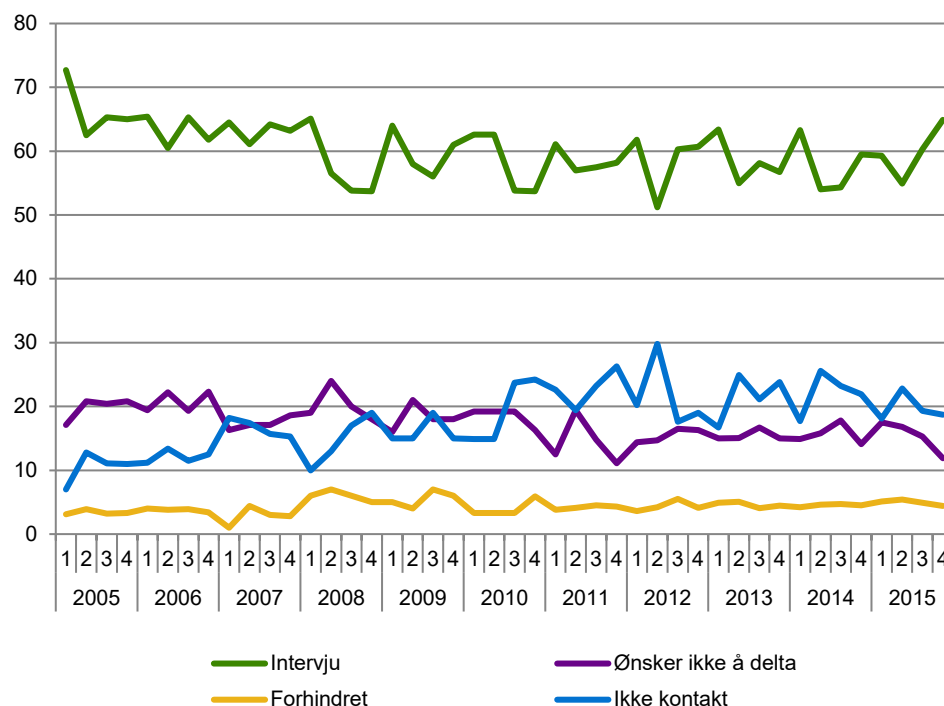
**Figur 4.1** Årsaker til frafall, kvartal for kvartal. Prosentandel av totalt frafall



Kilde: Reise- og ferieundersøkelsen 2015, Statistisk sentralbyrå.

Figur 4.2 viser utviklingen i svarprosent og frafallsårsaker de siste ti årene. Svarprosenten falt en del i perioden 2005 til 2008, men har senere stabilisert seg på litt i underkant av 60 prosent i gjennomsnitt hvert år. Andelen man ikke får kontakt med har økt i samme periode. Andelen som ikke ønsker å være med i undersøkelsen har falt mens andelen som er forhindret fra å delta har vært stabil i perioden.

**Figur 4.2** Utvikling i svarprosent og frafallsårsaker 2005-2015. Prosent



Kilde: Reise- og ferieundersøkelsene 2005-2015, Statistisk sentralbyrå.

## 5. Statistisk usikkerhet og feilmarginer ved utvalgsundersøkelser

Utvalget til Reise- og ferieundersøkelsen er trukket tilfeldig fra BeReg, Statistisk sentralbyrås kopi av Folkeregisteret. Gjennom utvalgsundersøkelser kan vi anslå forekomsten av ulike fenomener i en stor gruppe (populasjonen) ved å måle forekomsten bare i et mindre utvalg som er trukket fra populasjonen. Det gir store besparelser sammenlignet med om vi skulle gjennomført målingen i hele populasjonen, men samtidig får vi en viss usikkerhet i anslagene. Denne usikkerheten kan vi beregne når vi kjenner sannsynligheten for at hver enkelt enhet i populasjonen skal bli trukket til utvalget.

Metoden som brukes til å beregne et anslag (estimatet), kalles en estimator. Det er to aspekter ved en estimator som er viktige. For det første bør estimatoren gi omtrent korrekt verdi ved gjentatte forsøk. Det vil si at den "treffer målet" i den forstand at ved gjentatt trekking av utvalg, vil gjennomsnittsverdien av estimatene være sentret rundt den sanne populasjonsverdien; estimatoren er *forventningsrett*. I tillegg trenger vi et mål på hvor stor variasjon rundt populasjonsverdien estimatene har ved gjentatt trekking av utvalg. Det er denne variasjonen som er den statistiske usikkerheten til estimatet, og det vanlige målet er *standardfeilen*, *SE* (fra det engelske begrepet "standard error"), til estimatet. *SE* er definert som det estimerte standardavviket til estimatoren. *SE* forteller dermed hvor mye et anslag i gjennomsnitt vil avvike fra den sanne verdien.

Som en illustrasjon: La oss si vi ønsker å estimere prosentandelen kvinner,  $P_0$ , i en befolkning (populasjon) med størrelse  $N$ . Anta utvalget av størrelse  $n$  er trukket tilfeldig, det vil si at alle enheter har samme sannsynlighet  $n/N$  for å bli med i utvalget. La  $P$  være prosentandelen kvinner i utvalget. Da er  $P$  en forventningsrett estimator for  $P_0$  og standardfeilen er gitt ved:

$$SE(P) = \sqrt{\frac{P(100-P)}{n} \cdot \left(1 - \frac{n}{N}\right)}.$$

Estimeringsfeilen vi begår er forskjellen mellom  $P$  og  $P_0$ . Denne er ukjent, men vi kan gi et anslag, *feilmarginen*, på hvor stor den med en gitt sannsynlighet kan være. Feilmarginen er definert som  $2 \cdot SE$ . Intervallet

$$(P - 2 \cdot SE, P + 2 \cdot SE)$$

er et 95 prosent konfidensintervall. Det betyr at sannsynligheten for at intervallet dekker den sanne verdien  $P_0$  er 0,95 (95 prosent). Eller sagt på en annen måte, ved gjentatte utvalg så vil 95 prosent av intervallene dekke den sanne verdien  $P_0$ . Vi sier da at det er 95 prosent *sikkerhet* for at det *beregnete* intervallet dekker den sanne verdien. For utledning av disse formlene og tilsvarende resultater for andre typer variable og for mer kompliserte utvalgsplaner som stratifiserte utvalg og flertrinnsutvalg viser vi til Bjørnstad (2000).

I faktaboksen oppsummeres begrepsdefinisjoner og formler for estimering av prosenttall i en populasjon.

*Statistisk usikkerhet for estimering av prosentandel av et kjennetegn ved enkelt tilfeldig utvalg*

$N$	antall enheter i populasjonen
$n$	antall enheter i utvalget, trukket enkelt tilfeldig
$P_0$	prosentandel i populasjonen med kjennetegn $a$
$x$	antall enheter i utvalget med kjennetegn $a$
$P$	prosentandel i utvalget med kjennetegn $a$ , $P = 100 \cdot (x/n)$
$100 - P$	prosentandel i utvalget som ikke har kjennetegn $a$

$$\text{Utvalgsvarians } \text{Var}(P) = \frac{P_0(100 - P_0)}{n} \cdot \left(1 - \frac{n}{N}\right)$$

95 prosent konfidensintervall for  $P_0$ :  $P \pm 2 \cdot SE$

$$\text{Standardfeil: } SE = \sqrt{\frac{P(100 - P)}{n} \cdot \left(1 - \frac{n}{N}\right)}$$

$$\text{Feilmargin} = 2 \cdot SE$$

I de fleste utvalgsundersøkelsene i SSB utgjør utvalget en svært liten del av populasjonen. Undersøkelsene tar sikte på å dekke store populasjoner, som for eksempel den norske befolkningen i sin helhet, alle arbeidstagere, alle norske bedrifter osv. Utvalgene som skal dekke disse populasjonene er små i forhold til populasjonsstørrelsene. Det betyr at utvalgsandelen  $n/N$  er neglisjerbar i formelen for  $SE$ , og vi kan benytte formelen

$$SE = \sqrt{\frac{P(100 - P)}{n}}$$

Konfidensintervallets størrelse er avhengig av størrelsen på utvalget, men ikke av populasjonen. Standardfeilen blir mindre dess flere som er med i utvalget, og sammenhengen mellom størrelsen på standardfeilen og  $n$  er ikke lineær. For å få standardfeilen halvert, med samme verdi av  $P$ , så må utvalgsstørrelsen firedobles.

Standardfeilen er høyere når utvalgsresultatet er 50 prosent, og avtar symmetrisk etter hvert som prosentandelen nærmer seg 0 og 100.

I stedet for å foreta beregninger for hvert enkelt resultat, kan tabell 5.1 benyttes. Den viser standardfeil for observerte prosentandeler etter utvalgets størrelse, trukket enkelt tilfeldig.

**Tabell 5.1. Standardfeil i prosentpoeng for observerte prosentandeler ved ulike utvalgsstørrelser, for enkelt tilfeldig utvalg**

n: \ P:	5/95	10/90	15/85	20/80	25/75	30/70	35/65	40/60	45/55	50/50
25	4,4	6,0	7,1	8,0	8,7	9,2	9,5	9,8	9,9	10,0
50	3,1	4,2	5,0	5,7	6,1	6,5	6,7	6,9	7,0	7,1
100	2,2	3,0	3,6	4,0	4,3	4,6	4,8	4,9	5,0	5,0
200	1,5	2,1	2,5	2,8	3,1	3,2	3,4	3,5	3,5	3,5
300	1,3	1,7	2,1	2,3	2,5	2,6	2,8	2,8	2,9	2,9
500	1,0	1,3	1,6	1,8	1,9	2,0	2,1	2,2	2,2	2,2
1 000	0,7	0,9	1,1	1,3	1,4	1,4	1,5	1,5	1,6	1,6
1 200	0,6	0,9	1,0	1,2	1,3	1,3	1,4	1,4	1,4	1,4
1 500	0,6	0,8	0,9	1,0	1,1	1,2	1,2	1,3	1,3	1,3
2 000	0,5	0,7	0,8	0,9	1,0	1,0	1,1	1,1	1,1	1,1
4500	0,3	0,4	0,5	0,6	0,6	0,7	0,7	0,7	0,7	0,7
8000	0,2	0,3	0,4	0,4	0,5	0,5	0,5	0,5	0,6	0,6

Et utvalgsresultat på 40 prosent fra enkelt tilfeldig utvalg med 1200 enheter har en standardfeil på 1,4 prosentpoeng. Dvs. at feilmarginen er 2,8 prosentpoeng og 95 prosent konfidensintervall er (37,2 - 42,8) prosent. Vi kan anslå med 95 prosent sikkerhet at andelen i populasjonen ligger mellom 37,2 og 42,8 prosent.

## 6. PC-assistert intervjuing, innsamlingsfeil og bearbeidingsfeil

I enhver undersøkelse vil det forekomme svar som er feil. Feilene kan oppstå både i forbindelse med innsamlingen og under bearbeidningen. Datainnsamlingen i denne undersøkelsen ble gjort på telefon. Intervjueren følger skjemaet på et dataprogram og får opp et spørsmål av gangen.

En viktig fordel med denne innsamlingsmetoden er at alle filtre i spørreskjemaet programmeres på forhånd, og vi kan dermed redusere faren for at intervjuerne stiller feil spørsmål til feil personer. Samtidig ligger det farer i det at filtrene programmeres på forhånd. Eventuelle feil i programmeringen blir gjennomgående, og kan føre til at spørsmål blir verdiløse. Vi har ingen indikasjon på at det var noen slike feil i 2015.

PC-assistert intervjuing gir også muligheter for å tilpasse ordlyden i spørsmålene til intervjupersonenes situasjon eller svar på tidligere spørsmål. I denne undersøkelsen er for eksempel et spørsmål i husholdningsdelen forskjellig for personer med små og store husholdninger.

Endelig gir PC-assistert intervjuing mulighet for direkte kontroll av svarkonsistens mellom ulike spørsmål. For hvert spørsmål er det lagt inn grenser for gyldige verdier. I tillegg er det bygget inn et omfattende feilmeldingssystem dersom intervjueren taster inn et svar som er inkonsistent i forhold til tidligere svar. Slike svarkontroller er lagt inn på to nivå. En del feilmeldinger er absolutte, og kan ikke overstyres (for eksempel kan man ikke oppgi at man har betalt mer enn den samlede verdien med betalingskort i spørsmål Gren7 og Gren7b). Andre ganger legges det inn advarsler som intervjuerne kan velge å se bort fra (for eksempel for man en advarsel dersom man oppgir at ektefellen er betydelig eldre eller yngre enn respondenten).

Innsamlingsfeil kan også oppstå fordi visse spørsmål av enkelte oppfattes som sensitive. Intervjupersonene kan i slike tilfeller bevisst gi uriktige svar. Spørsmål om holdninger til innvandring som er tema i tredje kvartal av Reise- og ferieundersøkelsen 2015, kan oppfattes som sensitive spørsmål. De vurderinger som ligger bak svaret kan også bli påvirket av hva intervjupersonen oppfatter som sosialt akseptabelt.

Bearbeidingsfeil er avvik mellom den verdien som registreres inn og den verdien som til slutt rapporteres ut. Slike feil kan oppstå for eksempel under avledninger (omkodinger). Vi har kontrollert dataene fra disse undersøkelsene uten at vi har oppdaget feil som kan ha betydning for resultatene.

Når en har rettet opp feil så langt det er mulig, er erfaringen at de statistiske resultatene i de fleste tilfeller påvirkes forholdsvis lite av både innsamlings- og bearbeidingsfeil. Virkningen av feil kan likevel være av betydning i noen tilfeller. Det gjelder særlig hvis feilen er systematisk, det vil si at den samme feilen gjøres relativt ofte. Tilfeldige feil har forventningen 0, og medfører ikke skjevhet i estimatene. En tenker seg at feil som ikke er systematiske trekker like mye i hver retning, og at de derfor har svært liten effekt.



## Vedlegg A: Informasjonsbrev 1. kvartal

RoF

Oslo, desember 2014

Saksbehandler: Mathias Killengreen Revold

Informasjonstelefon: 800 83 028 (09:00 – 21:00)

Avdeling for datafangst og metode

### Undersøkelsen om reiser og ferie

Du er en av 2 000 personer som er trukket ut til å delta i Statistisk sentralbyrås undersøkelse om reiser og ferie. En av våre intervjuere vil kontakte deg for et telefonintervju i januar. Spørsmålene danner grunnlag for offisiell statistikk, og gjelder reiser med minst én overnatting i oktober, november og desember, og handling på dagsturer til utlandet i desember. Videre vil det være spørsmål om arbeidsforhold, vedfyring og bruk av alkohol og tobakk.

Til undersøkelsen er det trukket et tilfeldig utvalg fra Folkeregisteret, som representerer et speilbilde av befolkningen i alderen 16–79 år. Undersøkelsen gjennomføres i henhold til statistikkloven og personopplysningsloven, og intervjueren og andre i Statistisk sentralbyrå har taushetsplikt. Det vil aldri bli kjent utenfor Statistisk sentralbyrå hvem som har deltatt eller hva enkeltpersoner har svart på spørsmålene.

Det er frivillig å delta, og du kan når som helst trekke deg fra undersøkelsen og kreve opplysningene slettet. For at vi skal få så pålitelige resultater som mulig, er det imidlertid viktig at alle som er trukket ut blir med. Vi kan ikke erstatte deg med en annen. For å få et riktig bilde er det viktig at også personer som ikke har reist i perioden deltar.

For å gjøre intervjuet kortere og for å få bedre utbytte av informasjonen vi samler inn, vil vi i tillegg til opplysninger fra folkeregisteret, koble svarene med opplysninger om utdanning fra skoler, fylker og Lånekassen, og opplysninger om inntekt, formue, arbeidsgiver, trygder og stønader fra Skatteetaten og NAV som SSB har tilgang til. Innen et år vil opplysningene bli anonymisert, slik at identifisering av den enkelte ikke er mulig.

Vi vil kontakte deg på følgende telefonnummer: «TELEFON1», «TELEFON2» og «TELEFON3»

Gi oss tilbakemelding på tlf 800 83 028, eller [reiseogferie@ssb.no](mailto:reiseogferie@ssb.no) hvis det er andre telefonnummer vi heller kan nå deg på. Telefonnummeret du oppgir skal kun brukes i forbindelse med denne undersøkelsen.

Generelle spørsmål vedrørende personvern i Statistisk sentralbyrå kan rettes til vårt personvernombud på telefon 21 09 00 00, eller e-post: [personvernombud@ssb.no](mailto:personvernombud@ssb.no)

Med vennlig hilsen

Thorbjørn Hægeland  
administrerende direktør

Bengt Oscar Lagerstrøm  
seksjonssjef

Oslo, desember 2014  
Sakshandsamar: Mathias Killengreen Revold  
Informasjonstelefon: 800 83 028 (09:00 – 21:00)  
Avdeling for datafangst og metode

## Undersøking om reiser og ferie

Du er ein av 2 000 personar som er trekte ut til å delta i Statistisk sentralbyrå si undersøking om reiser og ferie. Ein av våre intervjuarar vil kontakte deg for eit intervju på telefon i januar. Spørsmåla dannar grunnlag for offisiell statistikk, og gjeld reiser med minst ei overnatting oktober, november og desember, og handling på dagsturar til utlandet i desember. Vidare vil det vere spørsmål om arbeidsforhold, vedfyring og bruk av alkohol og tobakk.

Til undersøkinga er det trekt eit utval frå Folkeregisteret, som representerer eit spegelbilete av dei som er i alderen 16–79 år. Undersøkinga gjennomførast i samsvar med statistikklova og personopplysningslova, og intervjuaren og andre i Statistisk sentralbyrå har teieplikt. Det vil aldri bli kjent utafør Statistisk Sentralbyrå kven som har delteke eller kva enkeltpersonar har svart på spørsmåla.

Det er frivillig å delta, og du kan når som helst trekkje deg frå undersøkinga og krevje at opplysningane blir sletta. For at vi skal få mest mogleg pålitelege resultat, er det likevel viktig at alle som er trekte ut blir med. Vi kan ikkje erstatte deg med ein annan. For å få eit riktig bilete er det viktig at også personar som ikkje har reist i perioden deltar.

For å gjere intervjuet kortare og for å auke utbyttet av svara vi får, vil vi i tillegg til opplysningar om hushaldet frå folkeregisteret nytte opplysningar om utdanning frå skolar, fylke og Lånekassa, og opplysningar om inntekt, arbeidsgivar, formue, trygder og stønader frå Skatteetaten og NAV som SSB har tilgang til. Innan eit år vil opplysningane bli anonymiserte, slik at identifisering av den enkelte ikkje er mogleg.

Vi vil kontakte deg på følgjande telefonnummer: «TELEFON1», «TELEFON2» og «TELEFON3»

Gi oss tilbakemelding på tlf 800 83 028, eller [reiseogferie@ssb.no](mailto:reiseogferie@ssb.no) om det er andre telefonnummer vi heller kan nå deg på. Telefonnummeret vi får skal berre brukast i samband med denne undersøkinga.

Generelle spørsmål om personvern i Statistisk sentralbyrå kan rettast til vårt personvernombod på telefon 21 09 00 00, eller e-post: [personvernombud@ssb.no](mailto:personvernombud@ssb.no).

Med venleg helsing

Thorbjørn Hægeland  
administrerende direktør

Bengt Oscar Lagerstrøm  
seksjonssjef

## Vedlegg B: Foresattebrev 1 kvartal

TIL FORESATTE FOR

Oslo, desember 2014  
Saksbehandler: Mathias Killengreen Revold  
Informasjonstelefon: 800 83 028 (09:00–21:00)  
Avdeling for datafangst og metode

### Undersøkelsen om reiser og ferie

I 2015 gjennomfører Statistisk sentralbyrå (SSB) en undersøkelse om reiser og ferie. Til undersøkelsen er det trukket et tilfeldig utvalg fra Folkeregisteret på 2 000 personer i alderen 16–79 år. **Til informasjon har din husholdning en datter eller sønn under 18 år som er med i utvalget denne gangen. Hun eller han får et eget brev om undersøkelsen og bli direkte kontaktet av intervjueren.**

Det er frivillig å delta, og man kan når som helst trekke seg fra undersøkelsen og kreve opplysningene slettet. Vi håper imidlertid flest mulig vil være med, og din sønns eller datters deltagelse vil være med på å sikre gode og riktige resultater. I løpet av januar vil en av våre intervjuere ta kontakt, og intervjuet vil foregå på telefon.

Undersøkelsen gjennomføres i henhold til statistikkloven og personopplysningsloven, og intervjueren og andre i Statistisk sentralbyrå har taushetsplikt. For å gjøre intervjuet kortere og for å få bedre utbytte av informasjonen vi samler inn, vil vi i tillegg til opplysninger fra folkeregisteret, koble svarene med opplysninger om utdanning fra skoler, fylker og Lånekassen, og opplysninger om inntekt, formue, arbeidsgiver, trygder og stønader fra Skatteetaten og NAV. Innen et år vil opplysningene bli anonymisert, slik at identifisering av den enkelte ikke er mulig.

Dersom dere har spørsmål om undersøkelsen, kan dere ringe grønt nummer 800 83 028, eller sende en e-post: [reiseogferie@ssb.no](mailto:reiseogferie@ssb.no). Generelle spørsmål vedrørende personvern i Statistisk sentralbyrå kan rettes til vårt personvernombud på telefon 21 09 00 00, eller e-post: [personvernombud@ssb.no](mailto:personvernombud@ssb.no)

Med vennlig hilsen

Thorbjørn Hægeland  
administrerende direktør



Bengt Oscar Lagerstrøm  
seksjonssjef

Oslo, desember 2014  
Sakshandsamar: Mathias Killengreen Revold  
Informasjonstelefon: 800 83 028 (09:00–21:00)  
Avdeling for datafangst og metode

## Undersøking om reiser og ferie

I 2015 gjennomfører Statistisk sentralbyrå (SSB) ei undersøking om reiser og ferie. Til undersøkinga er det trekt eit tilfeldig utval frå Folkeregisteret på 2 000 personar i alderen 16–79 år. **Til informasjon har ditt hushald ei dotter eller ein son under 18 år som er med i utvalet denne gongen. Ho eller han har fått eige brev om undersøkinga og bli direkte kontakta av intervjuaren.**

Ein står fritt til å vere med i undersøkinga, og ein kan når som helst trekkje seg frå undersøkinga og krevje opplysningane sletta. Vi vonar likevel at flest mogleg vil vere med, og svara til di dotter eller din son vil vere med på å sikre gode og riktige resultat. Ein av våre intervjuarar vil ta kontakt i løpet av januar, og intervjuet vil bli teke over telefon.

Undersøkinga gjennomførast i samsvar med statistikklova og personopplysningslova, og intervjuaren og andre i Statistisk sentralbyrå har teieplikt. For å gjere intervjuet kortare og for å auke utbyttet av svara vi får, vil vi i tillegg til opplysningar om hushaldet frå folkeregisteret nytte opplysningar om utdanning frå skolar, fylke og Lånekassa, og opplysningar om inntekt, arbeidsgivar, formue, trygder og stønader frå Skatteetaten og NAV. Innan eit år vil opplysningane bli anonymiserte, slik at identifisering av den enkelte ikkje er mogleg.

Dersom de har spørsmål, kan du gjerne ringje grønt nummer 800 83 028, eller sende ein e-post til: [reiseogferie@ssb.no](mailto:reiseogferie@ssb.no). Generelle spørsmål om personvern i Statistisk sentralbyrå kan rettast til vårt personvernombod på telefon 21 09 00 00, eller e-post: [personvernombud@ssb.no](mailto:personvernombud@ssb.no)

Med venleg helsing

Thorbjørn Hægeland  
administrerande direktør



Bengt Oscar Lagerstrøm  
seksjonssjef

## Vedlegg C: Spørreskjema 1. kvartal



**Statistisk sentralbyrå**  
Statistics Norway

Undersøkelse om reise og ferie  
**1. KVARTAL 2015**

Produktnummer 5234-1  
18.11.2014

# Spørreskjema

## INNHold

<a href="#">HUSHOLDNING</a>	28	
<a href="#">FERIE OG REISER - MED MINST 4 OVERNATTINGER</a>		30
<a href="#">REISER – MED MINST EN OVERNATTING</a>	30	
<a href="#">GRENSEHANDEL</a>	33	
<a href="#">RUSVANER</a>	36	
<a href="#">VEDFYRING</a>	38	
<a href="#">VEDFYRING I FRITIDSBOLIGER</a>	40	
<a href="#">ARBEIDSFORHOLD</a>	43	
<a href="#">INNTEKT</a>	44	

KommNavn

DA IO BLE TRUKKET UT BODDE HAN/HUN I <TRKKOMM>. HVIS HAN BOR DER FORTSATT - TRYKK <ENTER>. HVIS IKKE SKRIV NYTT KOMMUNENAVN.  
FOR KOMMUNER BESTÅENDE AV KUN 2 BOKSTAVER, SKRIV 'KOMMUNE' ETTER, F.EKS. 'BØ KOMMUNE'.

\*Tettbygd

Bor du i et tettbygd strøk? Med tettbygd mener vi at det bor minst 200 personer der, og at avstanden mellom husene stort sett er under 50 meter.  
JA/NEI

Hvis Tettbygd=JA

\*Tettsted

Bor du i et tettsted eller en by med...  
1. under 2000 personer  
2. mellom 2000 og 20 000 personer  
3. mellom 20 000 og 100 000  
4. 100 000 personer eller flere

## HUSHOLDNING

\*Siv

Er du gift eller samboer?  
1. Ja, gift/registrert partner  
2. Ja, samboer  
3. Nei

Hvis Siv = 2 eller 3

\*SivilStand

Hva er din sivilstatus? HER SKAL DU REGISTRERE IOS FORMELLE SIVILE STATUS.  
1. Ugift  
2. Gift/registrert partner  
3. Enke/enkemann/gjenlevende partner  
4. Separert/separert partner  
5. Skilt/skilt partner

\*AntPers

Vi vil gjerne ha en oversikt over de personer som tilhører husholdningen. Til husholdningen regner vi alle personer som er fast bosatt i boligen, og som har felles matbudsjett. Personer som er fast bosatt i boligen, men som er borte fra hjemmet, f.eks. på grunn av arbeid skal regnes med. Hvor mange personer er det husholdningen din? REGN OGSÅ MED IO SELV.  
:1..x

Hvis Antpers>1 stilles spørsmålene kjønn, Fodtaar og Slekt for hvert husholdningsmedlem utenom IO

Kjønn

Hvis Antpers=2:

For det andre husholdningsmedlemmet vil vi gjerne at du nevner personens kjønn, fødselsår og familieforhold til deg.

Hvis Antpers>2:

For hvert husholdningsmedlem utenom deg selv, vil vi gjerne at du nevner personenes kjønn, fødselsår og familieforhold til deg.

Er dette en mann eller en kvinne?

1. Mann
2. Kvinne

FodtAar

Hvilket år er [hun/han] født?

\*Slekt

Hvilket familieforhold har [hun/han] til deg?

- 1.
2. Ektefelle
3. Samboer
4. Sønn/datter
5. Stesønn/datter
6. Søsken/halvsøsken
7. Stesøsken
8. Foreldre
9. Steforeldre
10. Svigerforeldre
11. Svigersønn/-datter
12. Besteforeldre
13. Barnebarn
14. Annen slektning av IO
15. Annen ikke-slektning

BoksKlar

Husholdningen består altså av ^Antpers 'antall'  
personer

Er husholdningsboksen ferdig utfylt nå?

JA/NEI

Hvis Antpers=1 'kun IO i husholdningen'

Siden husholdningen bare består av IO, er det ingen  
kartlegging av IO

Bekreft at dette er riktig ved å svare ja her?

JA/NEI

\*AndrBarn

Har du barn som ikke tilhører husholdningen? HER  
REGISTRERES BARE BARN SOM IKKE ER MED I  
HUSHOLDNINGSOVERSIKTEN

JA/NEI

AndrBarnd

Vi vil da gjerne vite hvor mange, og om det er døtre  
eller sønner. Hvor mange døtre har du som ikke tilhører  
husholdningen?

:0..x

AndrBarns

.. og hvor mange sønner som ikke tilhører  
husholdningen?

:0..x

## FERIE og REISER - med minst 4 overnattinger

\*Fer1a

Så ønsker vi å stille noen spørsmål om eventuelle ferieturer du har vært på.

Var du i løpet av **2014** på minst én ferietur i Norge der du reiste bort og overnattet fra en til tre netter?

1. Ja
2. Nei

\*Fer2a

Var du i løpet av **2014** på minst én ferietur i utlandet der du reiste bort og overnattet fra en til tre netter?

1. Ja
2. Nei

\*Fer1b

Var du i løpet av **2014** på minst én ferietur i Norge der du reiste bort og overnattet minst fire netter?

1. Ja
2. Nei

\*Fer2b

Var du i løpet av **2014** på minst én ferietur i utlandet der du reiste bort og overnattet minst fire netter?

1. Ja
2. Nei

*Hvis Fer1 = Nei, Fer2 = Nei, Fer3 = Nei og Fer4 = Nei;*

\*Fer3

Hva var årsaken til at du ikke reiste, var det ...

1. Økonomiske grunner
2. Mangel på tid av familiære årsaker
3. Mangel på tid på grunn av arbeids- og studiesituasjonen
4. Helsegrunner
5. Har ikke lyst til å reise på ferie
6. Sikkerhetsgrunner
7. Andre grunner

## REISER — med minst en overnatting

Alle

\*Reis1

Nå ønsker vi å stille noen spørsmål om eventuelle reiser du har vært på i oktober, november og desember.

Hvor mange reiser med minst én overnatting hadde du i denne perioden? Ta med både ferie- og fritidsreiser, yrkes- og forretningsreiser.

:0..x

*Hvis Reis1 >= 1 '1 eller flere reiser' stilles (Reis2-Reis5)*

*For hver reise:*

\*Reis2\_

Hvilken dato startet du [den/den første/den neste reisen]?

SKRIV DDMM



HVIS IO IKKE HUSKER EKSAKT DATO: STARTEN AV MND = 5  
MIDTEN AV MND = 15 OG SLUTTEN AV MND = 25

\*Reis3\_

Var hovedformålet med denne reisen en ferietur, besøk hos venner og slektninger, en annen form for privat reise, eller var det en yrkes- eller forretningsreise?

1. Ferietur
2. Besøk hos venner og slektninger
3. Annen privat reise (helse, pilegrimsreiser etc)
4. Yrkes- eller forretningsreise

Reis4\_

Hvor mange overnattinger hadde du på denne reisen?  
:1..x

\*Reis5\_

Hvor gikk reisen hen?

1. I Norge
2. I utlandet eller på reise mellom Norge og utlandet

*Hvis reis5=I Norge*

Reis5a

Hvilket fylke gikk reisen til?

1. Østfold
2. Akershus
3. Oslo
4. Hedmark
5. Oppland
6. Buskerud
7. Vestfold
8. Telemark
9. Aust-Agder
10. Vest-Agder
11. Rogaland
12. Hordaland
13. Sogn og Fjordane
14. Møre og Romsdal
15. Sør-Trøndelag
16. Nord-Trøndelag
17. Nordland
18. Troms
19. Finnmark
20. Svalbard
21. På reise i Norge

*Hvis Reis5=I utlandet eller på reise mellom Norge og utlandet*

Reis5c

Hvilket land gikk reisen til?

TRYKK BACKSPACE FOR Å VELGE RIKTIG LAND MED TILHØRENDE KODE. ENGLAND, SKOTTLAND OG WALES KODES SOM STORBRITANNIA.

Reis5b

LAND

*Hvis Reis5=I utlandet eller på reise mellom Norge og utlandet*

Reis5d

Hvor mange av overnattingene på utenlandsreisen var i Norge?

## \*Reis6

Hvordan overnattet du der?

HVIS FLERE OVERNATTINGSSTEDER, VELG DET SOM SAMSVARER MED HOVEDFORMÅLET MED REISEN.

NB: LEGG MERKE TIL RULLEFELT FOR Å FÅ SE RESTEN AV SVARALTERNATIVENE

1. HOTELL/LEILIGHETSHOTELL
2. PENSJONAT/GJESTGIVERI/KRO/MOTELL/FJELLSTUE
3. BED & BREAKFAST/LOSJIHUS/GÅRDSINNKVARTERING
4. CAMPINGPlass: TELT/CAMPINGBIL/CAMPINGVOGN
5. CAMPINGPlass: HYTTE
6. HYTTER/LEILIGHETER I HYTTEGREN
7. BÅTHAVN: FRITIDSBÅT
8. VANDRERHJEM/UNGDOMSHERBERGE/INTERNAT/FIRMAFERIEBOLIGER
9. HELSEINSTITUSJON (IKKE MED HOTELLTJENESTER)
10. ARBEIDS- OG FERIELEIR/LEIRSTEDER/UBEMANNEDE TURISTHYTTER
11. ANDRE MÅTER BETALT FOR
12. BÅT/FERGE/BUSS/TOG/FLY
13. LEID ROM I FAMILIEHUS
14. LEID PRIVATEID FERIEBOLIG FRA INDIVIDUELLE ELLER VIA FORMIDLER
15. EGEN FERIEBOLIG, INKL FERIEBOLIG LEID PÅ ÅREMÅL OG TIMESHARE-BOLIG
16. HJEMME HOS SLEKTNINGER/VENNER ELLER I DERES FERIEBOLIGER - VEDERLAGSFRITT
17. OVERNATNING I CAMPINGBIL/CAMPINGVOGN/TELT/FRITIDSBÅT/I FRILUFT/PRIVATBIL O.L. PÅ IKKE ORGANISERTE STEDER
18. ANDRE MÅTER IKKE BETALT FOR

## ReisA

Hva var viktigste transportmåte på reisen?

1. buss
2. jernbane
3. båt, ferge
4. fly
5. personbil
6. motorsykkel, moped, scooter
7. fritidsbåt
8. sykkel
9. gikk til fots, eller på ski
10. annet

ReisA1 Hvis Reise3\_ = 1;

Var reisen i hovedsak

1. en storbyferie
2. en ferie ved sjøen
3. en ferie på landet
4. et cruise
5. en fjelltur

Hvis \*Reis3\_ = 1 eller \*Reis3\_ = 2 stilles ReisB

ReisB

Reiste du i hovedsak

1. Alene
2. Med ektefelle/samboer
3. Sammen med barn
4. Med andre slektninger
5. Sammen med venner

**\*Reis7**

Hva var de totale utgiftene du hadde på denne reisen? Ta kun med det du selv betalte. Både reisekostnader, overnatting, mat og andre kostnader i forbindelse med reisen skal tas med.

KJØP OG OPPUSSING AV FAST EIENDOM (LEILIGHETER, HUS ETC) SKAL **IKKE** VÆRE MED I TURISTFORBRUKET  
BELØPET SKAL OPPGIS I NORSKE KRONER

*Hvis reis7 er større enn 0*

Reis7a Hvor mye av dette beløpet ble brukt på...  
...transport (fly, båt, tog, buss etc)

Reis7b Hvor mye av dette beløpet ble brukt på...  
...overnatting? både på bestemmelsesstedet, og eventuell overnatting på reisen til og fra bestemmelsesstedet

Reis7c Hvor mye av dette beløpet ble brukt på...  
mat og drikke på restaurant etc?

Reis7d Hvor mye av dette beløpet ble brukt på...  
...andre varer

*Hvis reis7d er større enn 0*

Reis7d1 Av dette, hvor mye ble brukt på varige goder som malerier, håndverk, klokker, smykker, datamaskiner og dyrere varer som biler etc?

*For alle*

**\*Reis8**

HVIS IKKE FLERE LIKE TURER - TRYKK < ENTER >

HAR IO VÆRT PÅ FLERE HELT LIKE TURER? OPPGI I SÅ FALL ANTALL I TILLEGG TIL DENNE.

MED LIKE TURER MENES AT HOVEDFORMÅL, ANTALL OVERNATTINGER, REISEMÅL, OVERNATTINGSMÅTE OG PRIS MÅ VÆRE LIK, F.EKS. HVIS IO REISER PÅ HYTTA SI MANGE HELGER!

DU FYLLER I SÅ FALL BARE UT STARTDATO FOR DE ANDRE REISENE AV SAMME SLAG - TRYKK BARE < END > MELLOM HVER

Videre2

Trykk <1> for å fortsette

## GRENSEHANDEL

**\*Gren1**

Nå følger noen spørsmål om handling i utlandet i forbindelse med dagsturer. Reiste du på dagstur eller handletur til Sverige, Danmark, Finland eller andre land i løpet av perioden 1. oktober til 31. desember 2014?

JA/NEI

DET ARRANGERES DAGSTURER TIL PARIS, LONDON OG BERLIN OG  
KANSKJE OGSÅ ANDRE STEDER I EUROPA. SLIKE DESTINASJONER  
SKAL OGSÅ REGNES MED.

Hvis Gren1=JA

\*Gren2

Hvor mange slike turer foretok du i løpet av denne  
perioden?

DAGSTUR ELLER HANDLETUR TIL SVERIGE, DANMARK, FINLAND  
ELLER ANDRE LAND I PERIODEN 1. oktober t.o.m 31.  
desember  
1..100

Gren3

Hvor mange slike turer foretok du i desember måned?

DAGSTUR ELLER HANDLETUR TIL SVERIGE, DANMARK, FINLAND,  
RUSSLAND ELLER ANDRE LAND  
0..40

Hvis Grens3>0 => for hver reise

Gren4 - Grens9 repeteres for hver reise (maks 10 reiser).  
Tur[1-10]

Gren4\_

Tekst 1. ved flere reiser: Vi tar dagsturene i  
september i tur og orden og starter med den første.  
Tekst neste reiser: Vi fortsetter så med den ^[nr.]  
dagsturen

Hvilket land reiste du til?

1. SVERIGE
2. DANMARK
3. FINLAND
4. RUSSLAND
5. ANNET LAND

Hvis gren4\_ = Sverige

\*Gren5\_

Hvilket sted reiste du til?

HVIS IO HAR VÆRT INNOM FLERE STEDER, OPPGIS NAVNET PÅ  
DESTINASJONSSTED, EV. LENGSTE STOPPESTED  
Trykk <Backspace> for å velge riktig sted

Hvis Gren4\_ = Danmark

GrensDK

Hvilket sted i Danmark reiste du til?

1. FREDRIKSHAVN
2. HIRTSHALS
3. KØBENHAVN
4. ANNET STED I DANMARK

Hvis Gren4\_ = Finland

GrensSF

Hvilket sted i Finland reiste du til?

1. GARGASNIEMI
2. KILPIS
3. NATAMÖ
4. NORGAN
5. ANNET STED I FINLAND

Hvis Gren5\_ = annet sted eller GrensDK = annet sted eller  
 GrensSF = annet sted  
 Eller gren4\_ = Russland eller gren4\_ = annet land  
 Gren5s  
 Annet sted?

Gren9

Var det flere personer med på denne reisen?  
 JA/NEI

Hvis Gren9 = Ja

Gren9a

Var det flere som betalte for vare- og tjenestekjøpene  
 som ble gjort på turen?

1. BETALTE ALT SELV
2. FLERE BETALTE

Hvis Gren9a = Flere betalte

Tenk kun på det du selv betalte

\*Gren6\_

Hvor mye betalte du for på denne turen? Ta kun med  
 vare- og tjenestekjøp til privat husholdning. Innkjøp i  
 Norge på vei til eller fra utlandet skal ikke tas med.  
 :1..X KRONER

TA KUN MED DET IO SELV HAR BETALT FOR  
 VARER KJØPT I UTLANDET OG KONSUMERT UTENFOR NORSK JORD  
 SKAL OGSÅ TAS MED.  
 MED TJENESTER TENKER VI PÅ ULIKE SERVICETILBUD SOM  
 FRISØRTIME, TANNLEGETIME, SERVICE PÅ BIL ETC.  
 BELØPET OPPGIS I NORSKE KRONER

Dersom Gren6 er større enn 0

Gren7a

Betalte du hele eller deler av innkjøpet med betalings-  
 eller kredittkort?  
 JA/NEI

Hvis Gren7a = JA

\*Gren7b

Hvor mye ble betalt med betalings- eller kredittkort?  
 :1..x KRONER

BELØPET OPPGIS I NORSKE KRONER

HVIS IO HAR REIST PÅ FLERE TURER OG VARSTART = 2  
 STILLES DE FØLGENDE SPØRSMÅLENE (HANDL1-HANDL8, GVARE1-  
 GVARE8) HVER GANG. ELLERS BARE EN GANG, ETTER AT ALLE  
 DE ANDRE GRENSESPØRSMÅLENE ER FERDIGE

Gren8a

Gjorde du noen innkjøp av tjenester på denne turen? Med  
 tjenester tenker vi på ulike servicetilbud som  
 frisørtime, service på bilen, tannlegetime ect.  
 JA/NEI

Gren8b

Hvor stort del av det totale handlebeløpet gikk til  
 innkjøp av tjenester?

:1..x KRONER

BELØPET OPPGIS I NORSKE KRONER

## RUSVANER

### Tob1

Så kommer det noen spørsmål om røyking.  
Hender det at du røyker?

Dette inkluderer kun tobakksholdige produkter,  
ikke e-sigaretter.

Ja/Nei

Hvis Tob1 = Ja

### Tob2

Røyker du daglig eller av og til?

1. Daglig
2. Av og til

Hvis Tob1 = Nei

### Tob3

Har du noen gang røykt daglig eller av og til?

HVIS IO BÅDE HAR RØYKT DAGLIG OG AV OG TIL, KRYSS AV  
FOR DAGLIG

1. Ja, daglig
2. Ja, av og til
3. Nei

### Tob60

Bruker du snus daglig, av og til eller aldri?

1. Daglig
2. Av og til
3. Aldri

Hvis Tob60=3

### Tob61

Har du noen gang brukt snus daglig eller av og til?

HVIS IO BÅDE HAR SNUST DAGLIG OG AV OG TIL, KRYSS AV  
FOR DAGLIG

1. Ja, daglig
2. Ja, av og til
3. Nei

### TobE

Bruker du e-sigaretter daglig, av og til eller aldri?

1. Daglig
2. Av og til
3. Aldri

### Drukket\_1

Så går vi over til noen spørsmål om alkohol. Vi tenker  
her på alle alkoholholdige drikker, som øl, vin,  
brennevin, rusbrus m.v.

Har du drukket alkohol i løpet av de siste 12 måneder?

Ja

Nei -> Can\_6

Hvis Drukket\_1 = Ja

### Drukket\_2

I løpet av de siste 12 måneder, vil du si du har  
drunken alkohol stort sett daglig, ukentlig, månedlig  
eller sjeldnere?

1. Daglig
2. Ukentlig
3. Månedlig
4. Sjeldnere enn månedlig

*Hvis Drukket\_2 = 2 (ukentlig)*

**Drukket\_2a**

I løpet av de siste 12 måneder, vil du si du har drukket alkohol 4-5 dager i uken, 2-3 dager i uken eller omtrent en dag i uken?

1. 4-5 dager i uken
2. 2-3 dager i uken
3. omtrent en dag i uken

*Hvis Drukket\_2 = 3 (månedlig)*

**Drukket\_2b**

I løpet av de siste 12 måneder, vil du si du har drukket alkohol flere enn tre dager i måneden, 2-3 dager i måneden eller omtrent en dag i måneden?

1. Flere enn tre dager i måneden
2. 2-3 dager i måneden
3. omtrent en dag i måneden

*Hvis Drukket\_2 = 4 (sjeldnere enn månedlig)*

**Drukket\_2c**

I løpet av de siste 12 måneder, vil du si du har drukket alkohol flere enn tre dager, 2-3 dager eller omtrent en dag?

1. Flere enn tre dager
2. 2-3 dager
3. omtrent en dag

**Beruset**

I løpet av de siste 12 måneder, hvor ofte har du drukket så mye alkohol at du har følt deg tydelig beruset? Vil du si stort sett daglig, ukentlig, månedlig, sjeldnere enn månedlig eller aldri

1. Daglig
2. Ukentlig
3. Månedlig
4. Sjeldnere enn månedlig
5. Aldri

*Hvis Beruset=2*

**Beruset\_1**

I løpet av de siste 12 måneder, vil du si du har følt deg tydelig beruset 4-5 dager i uken, 2-3 dager i uken eller omtrent en dag i uken?

1. 4-5 dager i uken
2. 2-3 dager i uken
3. omtrent en dag i uken

*Hvis Beruset=3*

**Beruset\_2**

I løpet av de siste 12 måneder, vil du si du har følt deg tydelig beruset flere enn tre dager i måneden, 2-3 dager i måneden eller omtrent en dag i måneden?

1. flere enn 3 dager i måneden
2. 2-3 dager i måneden
3. omtrent en dag i måneden

*Hvis Beruset=4*

**Beruset\_3**

I løpet av de siste 12 måneder, vil du si du har følt deg tydelig beruset flere enn tre dager, 2-3 dager eller omtrent en dag?

1. flere enn 3 dager
2. 2-3 dager
3. omtrent en dag

**Can\_6**

Nå kommer noen spørsmål om cannabisbruk.

Har du prøvd eller brukt cannabis i løpet av de siste 12 måneder?

Cannabis inkluderer hasj, marihuana, cannabisolje, skunk og sensimilla.

1. Ja
2. Nei

*Hvis Can\_6 = 1*

**Can\_9**

Hvor mange ganger har du brukt cannabis de siste 12 måneder?

En gang tilsvarer én joint/pipe, to ganger tilsvarer to jointer/piper og så videre.

1. 1-5 ganger
2. 6-10 ganger
3. 11-50 ganger
4. Mer enn 50 ganger

**VEDFYRING***ALLE*

Så noen spørsmål om vedforbruk.

Ved1

Har DU/DERE fyrt med ved i boligen din i løpet av 2014?

JA

NEI (gå til arb1)

*HVIS Ved1 = JA*

\*Ved2

Fyrer DU/DERE mest i:

1. Åpen peis
2. Lukket ildsted. INKL LUKKET PEIS, PEISOVN, VEDOVN  
ELLER KAKKELOVN
3. eller noe annet?

*HVIS Ved2 = ANNET*

Ved2Sp Spesifiser ildsted

*HVIS Ved2 ≠ ÅPEN PEIS*

Ved2a

Hvor gammelt er ildstedet? Er den fra...

1. før 1940,
2. perioden 1940-1989,
3. perioden 1990-1997,
4. 1998 eller senere

Ved3

Nå følger noen spørsmål om hvor mye ved DU/DERE har brukt i løpet av 2013.

Først vil vi vite om du kan oppgi vedforbruket i:

1. Sekker
2. Favner
3. Stabler

*HVIS Ved3 = SEKKER*

Ved5

Var dette 40 liters, 60 liters, 80 liters, 100 liters eller 1000 liters sekker?



DERSOM SEKKENE ER KJØPT PÅ BENSINSTASJON, ER DET SNAKK OM 40-LITERS SEKKER. DERSOM SEKKENE ER KJØPT FRA EN BONDE ELLER VEDFORHANDLER, ER VANLIG SEKKESTØRRELSE 60 TIL 80 LITER.

1. 40 LITER
2. 60 LITER
3. 80 LITER
4. 100 LITER
5. 1000 LITER
6. ANNEN SEKKESTØRRELSE

HVIS Ved5 = 'Annen sekkestørrelse

Ved5Ann

Hvilken annen sekkestørrelse?

OPPGI I LITER

HVIS Ved5 = 40 LITER

Ved4a

Hvor mange 40 liters sekker ved har DU/DERE brukt i boligen i løpet av 2014?

BRUK PUNKTUM SOM DESIMALSKILLETEGN - VED HELE SEKKER TRENGER DU IKKE Å SKRIVE INN DESIMAL.

HVIS Ved5 = 60 LITER

Ved4b

Hvor mange 60 liters sekker ved har DU/DERE brukt i boligen i løpet av 2014?

BRUK PUNKTUM SOM DESIMALSKILLETEGN - VED HELE SEKKER TRENGER DU IKKE Å SKRIVE INN DESIMAL.

HVIS Ved5 = 80 LITER

Ved4c

Hvor mange 80 liters sekker ved har DU/DERE brukt i boligen i løpet av 2014?

BRUK PUNKTUM SOM DESIMALSKILLETEGN - VED HELE SEKKER TRENGER DU IKKE Å SKRIVE INN DESIMAL.

HVIS Ved5 = 100 LITER

Ved4d

Hvor mange 100 liters sekker ved har DU/DERE brukt i boligen i løpet av 2014?

PUNKTUM SOM DESIMALSKILLETEGN - VED HELE SEKKER TRENGER DU IKKE Å SKRIVE INN DESIMAL.

HVIS Ved5 = 1000 LITER

Ved4e

Hvor mange 1000 liters sekker ved har DU/DERE brukt i boligen i løpet av 2014?

BRUK PUNKTUM SOM DESIMALSKILLETEGN - VED HELE SEKKER TRENGER DU IKKE Å SKRIVE INN DESIMAL.

Hvis Ved5 = Annen sekkestørrelse

Ved4f

Hvor mange [SEKKESTØRRESLE I VED5] har DU/DERE brukt i boligen i løpet av 2014?

HVIS Ved3 = FAVNER

Ved6

Hvor mange favner ved har DU/DERE brukt i boligen i løpet av 2014?

1 FAVN = 2,4 KUBIKKMETER ELLER 24 SEKKER PÅ 100 LITER. BRUK AV INNTIL 2 DESIMALER ER MULIG - HUSK DA Å

SKILLE MED PUNKTUM. VED HELE FAVNER TRENGER DU IKKE Å  
SKRIVE INN DESIMALER.

*HVIS Ved3 = VEDSTABEL*

Ved7a

Hvor bred var vedstabelen DU/DERE brukte? *HVIS  
VEDSTABELENS ER STABLET I FLERE REKKER SKAL MAN REGNE  
ALLE REKKENE  
VEDSTABELENS BREDDEN I CENTIMETER*

Ved7b

Hvor høy var vedstabelen DU/DERE brukte?  
*VEDSTABELENS HØYDE I CENTIMETER*

Ved7c

Hvor lange var vedkubbene i stabelen?  
*VEDKUBBENES LENGDE I CENTIMETER*

## VEDFYRING I FRITIDSBOLIGER

VedFr1

Har DU/DERE benyttet en fritidsbolig i løpet av  
2014?

JA/NEI

*Hvis VedFr1= Nei → FERDIG*

*Hvis VedFr1=Ja*

VedFr2

Har DU/DERE fyrte med ved i en fritidsbolig i løpet  
av 2014?

JA/NEI

*Hvis VedFr2= Nei → FERDIG*

*Hvis VedFr2= Ja*

VedFr3

Har DU/DERE benyttet flere fritidsboliger i løpet  
av 2014?

JA/NEI

*Hvis VedFr3=Ja*

Svar for den fritidsboligen hvor det ble fyrte mest  
med ved

VedFr4

Er det mulighet for elektrisk oppvarming i  
fritidsboligen?

JA/NEI

*VI SPØR IKKE OM DET ER MULIG Å FÅ LAGT INN STRØM,  
MEN OM DET FAKTISK BRUKES TIL OPPVARMING.*

VedFr8

Fyrte DU/DERE mest i:

1. Åpen peis

2. Lukket ildsted, INKL LUKKET PEIS, PEISOVN,  
VEDOVN ELLER ANNEN OVN FOR FAST BRENSSEL
3. Annet

I TVILSTILFELLER, DVS AT DET ER PEIS MED DØRER SOM  
KAN ÅPNES OG LUKKES, ER VI UTE ETTER OM DET FYRES  
MEST MED DØRENE ÅPNE (=ÅPEN PEIS) ELLER LUKKET  
(=LUKKET PEIS)

*Hvis VedFr8 = Annet*

VedFr8Sp

Spesifiser ildsted

*Hvis VedFr8 ≠ 1 (ikke åpen peis)*

VedFr9

Tror du ildstedet er mer enn 10 år gammelt?  
JA/NEI

VedFr10

Nå følger noen spørsmål om hvor mye ved DU/DERE  
har brukt i fritidsboligen i løpet av 2014.

Først vil vi vite om du kan oppgi vedforbruket i:

1. Sekker
2. Favner
3. Stabler

*Hvis VedFr 10 = Sekker*

VedFr11

Var dette 40 liters, 60 liters, 80 liters, 100  
liters eller 1000 liters sekker?

DERSOM SEKKENE ER KJØPT PÅ BENSINSTASJON, ER DET  
SNAKK OM 40-LITERS SEKKER. DERSOM SEKKENE ER KJØPT  
FRA EN BONDE ELLER VEDFORHANDLER, ER VANLIG  
SEKKESTØRRELSE 60 TIL 80 LITER.

1. 40 LITER
2. 60 LITER
3. 80 LITER
4. 100 LITER
5. 1000 LITER
6. ANNEN SEKKESTØRRELSE

*HVIS Ved5 = 'Annen sekkestørrelse*

VedFr11Ann

Hvilken annen sekkestørrelse?  
OPPGI I LITER

*Hvis VedFr11 = 40 liter*

VedFr12a

Hvor mange 40 liters sekker ved har DU/DERE brukt  
i fritidsboligen i løpet av 2014? BRUK PUNKTUM SOM  
DESIMALSKILLETEGN - VED HELE SEKKER TRENGER DU  
IKKE Å SKRIVE INN DESIMAL.

Hvis VedFr11 = 60 liter

VedFr12b

Hvor mange 60 liters sekker ved har DU/DERE brukt i fritidsboligen i løpet av 2014?

BRUK PUNKTUM SOM DESIMALSKILLETEGN - VED HELE SEKKER TRENGER DU IKKE Å SKRIVE INN DESIMAL.

Hvis VedFr11 = 80 liter

VedFr12c

Hvor mange 80 liters sekker ved har DU/DERE brukt i fritidsboligen i løpet av 2014?

BRUK PUNKTUM SOM DESIMALSKILLETEGN - VED HELE SEKKER TRENGER DU IKKE Å SKRIVE INN DESIMAL.

Hvis VedFr11 = 100 liter

VedFr12d

Hvor mange 100 liters sekker ved har DU/DERE brukt i fritidsboligen i løpet av 2014?

BRUK PUNKTUM SOM DESIMALSKILLETEGN - VED HELE SEKKER TRENGER DU IKKE Å SKRIVE INN DESIMAL.

Hvis VedFr11 = 1000 liter

VedFr12e

Hvor mange 1000 liters sekker ved har DU/DERE brukt i fritidsboligen i løpet av 2014?

BRUK PUNKTUM SOM DESIMALSKILLETEGN - VED HELE SEKKER TRENGER DU IKKE Å SKRIVE INN DESIMAL.

Hvis VedFr 10 = Favner

VedFr13

Hvor mange favner ved har DU/DERE brukt i fritidsboligen i løpet av 2014?

1 FAVN = 2,4 KUBIKKMETER ELLER 24 SEKKER PÅ 100 LITER. BRUK AV INNTIL 2 DESIMALER ER MULIG - HUSK DA Å SKILLE MED PUNKTUM. VED HELE FAVNER TRENGER DU IKKE Å SKRIVE INN DESIMALER.

Hvis VedFr 10 = Stabler stilles (VedFr14a - VedFr14c)

VedFr14a

Hvor bred var vedstabelen DU/DERE brukte?

VEDSTABELENS BREDDEN I CENTIMETER

VedFr14b

Hvor høy var vedstabelen DU/DERE brukte?

VEDSTABELENS HØYDE I CENTIMETER

VedFr14c

Hvor lange var vedkubbene DU/DERE brukte?

VEDKUBBENES LENGDE I CENTIMETER

VedFr15

Til slutt, i hvilket fylke ligger fritidsboligen?

Hvis VedFr15= vet ikke

VedFr15a

Hvor ligger fritidsboligen?

(Mulighet for å skrive inn stedsnavn)

## ARBEIDSFORHOLD

Arb1

Vi går så over til noen spørsmål om arbeid. Utførte du inntektsgivende arbeid i minst 1 time i forrige uke? Regn også med arbeid som familiemedlem uten fast avtalt lønn på gårdsbruk, i forretning og i familiebedrift ellers.  
JA/NEI

Hvis Arb1 = nei:

Arb1b

Har du inntektsgivende arbeid som du var borte fra i forrige uke?  
JA/NEI

Hvis Arb1 = Ja eller Arb1b = Ja

\*Arb2

Hvor mange timer arbeider du vanligvis i uka i inntektsgivende arbeid? Regn med overtidstimer, men ikke timer som skal avspaseres. VI ØNSKER Å VITE SAMLET ARBEIDSTID FOR HOVEDARBEID OG EVENTUELT BIYRKE. EVENTUELLE HALVE TIMER RUNDES OPPOVER. FOR EKSEMPEL REGISTRERES 37,5 TIMER SOM 38 :1..x

\*Arb3

De følgende spørsmålene gjelder ditt hovedyrke. Er den virksomheten du arbeider i...

1. ..et personlig eid firma
2. ..et aksjeselskap, organisasjon eller lignende
3. ..kommunal virksomhet
4. ..fylkeskommunal virksomhet
5. ..statlig virksomhet

\*Arb4

Hvilken av disse næringene tilhører denne virksomheten?

HVIS DERE IKKE FINNER NOE SOM PASSER BLANT SVARALTERNATIVENE NEDENFOR, MARKER MED <9> FOR ANNEN NÆRING OG SPESIFISER I NESTE SPØRSMÅL.

1. Jordbruk, skogbruk
2. Fiske, fangst
3. Håndverk, industri, bergverk, bygg og anlegg
4. Handel, bank, forsikring
5. Privat tjenesteyting, f eks hotell, restaurant, Frisør, rengjøring
6. Luft-, sjø- og landtransport, post, telegraf, telefon
7. Offentlig administrasjon i kommune, fylke eller stat
8. Undervisning, forskning
9. Offentlig tjenesteyting, politi, forsvar, helsevesen, kirker
10. Annen næring

Hvis Arb4 = 9

Arb4Sp

Hvilken annen næring er dette?

\*Arb5

Hva er ditt hovedyrke i denne virksomheten?

Arb5\_Kod

TRYKK <BACKSPACE> FOR Å VELGE YRKESKODE

Arb5b

Har du en ledende stilling?

*Hvis Arb3 = 1 eller 2*

Arb6

Arbeider du i ditt hovedyrke som...

1. ..selvstendig
2. ..ansatt
3. ..eller som familiemedlem uten fast avtalt lønn

\*Arb7

Passer noen av disse beskrivelsene for deg? **HVIS INGEN AV BESKRIVELSENE PASSER, TRYKK <ENTER>**

1. Mottar AFP eller annen førtidspensjon
2. Mottar vanlig alderspensjon
3. Mottar etterlattepensjon
4. Mottar uførepensjon
5. Mottar overgangsstønnd til enslige forsørgere
6. Går på skole eller studerer minst 10 timer pr. uke
7. Arbeidsledig de tre siste månedene
8. Er inne til 1.-gangs militær- eller siviltjeneste

Arb8

Omtrent hvor mange timer bruker du vanligvis til husarbeid per uke? Som husarbeid regner vi aktiviteter som matlaging, rengjøring, vask og stell av tøy, men ikke pass av barn eller syke.

**TID TIL INNKJØP AV MATVARER REGNES IKKE MED.**

1. Under 5 timer
2. 5- 9 timer
3. 10-19 timer
4. 20-29 timer
5. 30-39 timer
6. 40 timer og over

## INNTEKT

\*EgenInn

Hvor stor var din egen brutto inntekt i 2014? Med brutto inntekt menes inntekt før fradrag og skatt er trukket fra. Rund av til nærmeste 1000 kr. **HAR IO PROBLEMER MED Å SVARE, BE OM SVAR I NÆRMESTE 10 000 KR. HVIS INGEN INNTEKT, MARKER MED 0.**  
:0..x

HusInn

Hva vil du anslå husholdningens samlede brutto inntekt til i 2014? Rund av til nærmeste 1000 kr. **HAR IO PROBLEMER MED Å SVARE, BE OM SVAR I NÆRMESTE 10 000 KR. HVIS INGEN INNTEKT, MARKER MED 0.**  
:0..x

## Vedlegg D: Informasjonsbrev 2. kvartal

Oslo, **Dato**

Saksbehandler: Mathias Killengreen Revold

E-post: reiseogferie@ssb.no

Telefon: 62 88 56 08 (kl 09.00 -21.00)

**Avdeling for datafangst og metode**

### Vi ønsker å intervju deg

En av våre intervjuere vil i løpet av kort tid kontakte deg på telefon for å gjennomføre et kort intervju om reiser, grensehandel, IKT-bruk, vedfyring og arbeidsforhold.

Du er én av 2000 personer som er trukket tilfeldig fra Folkeregisteret til Reise- og ferieundersøkelsen. Din deltakelse er viktig for å få god informasjon, og det er viktig at også personer som ikke har reist deltar. Denne informasjonen brukes av forskere, media, interesseorganisasjoner og departementer.

Spørsmålene danner grunnlag for offisiell statistikk, og gjelder reiser med minst én overnatting i januar, februar og mars, og handling på dagsturer til utlandet i mars. Videre vil det være spørsmål om arbeidsforhold, vedfyring og IKT-bruk i husholdningen. Du kan lese mer om undersøkelsen på: [www.ssb.no/innrapportering/personer-og-husholdning/reise-og-ferieundersøkelsen](http://www.ssb.no/innrapportering/personer-og-husholdning/reise-og-ferieundersøkelsen)

For å gjøre intervjuet kortere vil vi koble svarene med opplysninger SSB allerede har om utdanning fra skoler, fylker og Lånekassen, og opplysninger om inntekt, formue, arbeidsgiver, trygder og stønader fra Skatteetaten og NAV. Innen et år vil alle opplysningene bli anonymisert, slik at identifisering av den enkelte ikke er mulig.

Undersøkelsen gjennomføres i henhold til Statistikkloven og Personopplysningsloven. Statistisk sentralbyrås medarbeidere har taushetsplikt. Det er frivillig å delta, og du kan når som helst trekke deg fra undersøkelsen og kreve opplysningene du har oppgitt slettet. For at vi skal få så pålitelige resultater som mulig, er det imidlertid viktig at alle som er trukket ut blir med. Vi kan ikke erstatte deg med en annen.

Vi vil kontakte deg på følgende telefonnummer: «TELEFON1», «TELEFON2» og «TELEFON3».

Gi oss tilbakemelding på tlf: 62 88 56 08, eller [reiseogferie@ssb.no](mailto:reiseogferie@ssb.no) hvis det er andre telefonnummer vi heller kan nå deg på. Telefonnummeret du oppgir skal kun brukes i forbindelse med denne undersøkelsen.

På forhånd takk!

Med vennlig hilsen



Torbjørn Hægeland  
fungerende administrerende direktør



Bengt Oscar Lagerstrøm  
seksjonssjef

Oslo, dato

Saksbehandlar: Mathias Killengreen Revold

E-post: reiseogferie@ssb.no

Telefon: 62 88 56 08 (kl 09.00 -21.00)

**Avdeling for datafangst og metode**

## Vi ønskjer å intervjuer deg

Ein av våre intervjuarar vil i løpet av kort tid kontakte deg på telefon for å gjennomføre eit kort intervju om reiser, grensehandel, bruk av IKT, vedfyring og arbeid.

Du er éin av 2000 personar som er trekte tilfeldig frå Folkeregisteret til Reise- og ferieundersøkinga. Di deltaking er viktig for å få god informasjon, og det er viktig at også personer som ikkje har reist deltek. Denne informasjonen blir brukt av forskarar, media, interesseorganisasjonar og departement.

Spørsmåla dannar grunnlag for offisiell statistikk, og gjeld reiser med minst ei overnatting januar, februar og mars, og handling på dagsturar til utlandet i mars. Vidare vil det vere spørsmål om arbeidsforhold, vedfyring og bruk av IKT. Du kan lese meir om undersøkinga på:  
[www.ssb.no/innrapportering/personer-og-husholdning/reise-og-ferieundersokelsen](http://www.ssb.no/innrapportering/personer-og-husholdning/reise-og-ferieundersokelsen)

For å gjøre intervjuet kortare vil vi kople svara med opplysningar SSB allereie har om utdanning frå skuler, fylker og Lånekassen, og opplysningar om inntekt, arbeidsgivar, formue, trygder og stønader frå Skatteetaten og NAV. Innan et år vil alle opplysningane bli anonymisert, slik at identifisering av den enkelte ikkje er mogleg.

Undersøkinga gjennomførast i samsvar med Statistikklova og Personopplysningslova. Statistisk sentralbyrå sine medarbeidarar har teieplikt. Det er frivillig å delta og du kan når som helst trekkje deg frå undersøkinga og krevje opplysningane sletta. For at vi skal få så pålitelege resultat som mogleg, er det like fullt viktig at alle som er trekte ut blir med. Vi kan ikkje erstatte deg med ein annan.

Vi vil kontakte deg på følgjande telefonnummer: «TELEFON1», «TELEFON2» og «TELEFON3».

Gi oss tilbakemelding på tlf: 62 88 56 08, eller reiseogferie@ssb.no om det er andre telefonnummer vi heller kan nå deg på. Telefonnummer vi får skal berre brukast i samband med denne undersøkinga.

Takk på førehand!

Med venleg helsing

Torbjørn Hægeland  
fungerande administrerande direktør

Bengt Oscar Lagerstrøm  
seksjonssjef



## Vedlegg E: Foresattebrev 2. kvartal

TIL FORESATTE FOR

Oslo, mars 2015  
Saksbehandler: Mathias Killengreen Revold  
Informasjonstelefon: 62 88 56 08 (09:00–21:00)  
Avdeling for datafangst og metode

### Undersøkelsen om reiser og ferie

I 2015 gjennomfører Statistisk sentralbyrå (SSB) en undersøkelse om reiser og ferie. Til undersøkelsen er det trukket et tilfeldig utvalg fra Folkeregisteret på 2 000 personer i alderen 16–79 år. **Til informasjon har din husholdning en datter eller sønn under 18 år som er med i utvalget denne gangen. Hun eller han får et eget brev om undersøkelsen og bli direkte kontaktet av intervjueren.**

Det er frivillig å delta, og man kan når som helst trekke seg fra undersøkelsen og kreve opplysningene slettet. Vi håper imidlertid flest mulig vil være med, og din sønns eller datters deltagelse vil være med på å sikre gode og riktige resultater. I løpet av april vil en av våre intervjuere ta kontakt, og intervjuet vil foregå på telefon.

Undersøkelsen gjennomføres i henhold til statistikkloven og personopplysningsloven, og intervjueren og andre i Statistisk sentralbyrå har taushetsplikt. For å gjøre intervjuet kortere og for å få bedre utbytte av informasjonen vi samler inn, vil vi i tillegg til opplysninger fra folkeregisteret, koble svarene med opplysninger om utdanning fra skoler, fylker og Lånekassen, og opplysninger om inntekt, formue, arbeidsgiver, trygder og stønader fra Skatteetaten og NAV. Innen et år vil opplysningene bli anonymisert, slik at identifisering av den enkelte ikke er mulig.

Dersom dere har spørsmål om undersøkelsen, kan dere ringe grønt nummer 800 83 028, eller sende en e-post: [reiseogferie@ssb.no](mailto:reiseogferie@ssb.no). Generelle spørsmål vedrørende personvern i Statistisk sentralbyrå kan rettes til vårt personvernombud på telefon 21 09 00 00, eller e-post: [personvernombud@ssb.no](mailto:personvernombud@ssb.no)

Med vennlig hilsen

Thorbjørn Hægeland  
administrerende direktør

Bengt Oscar Lagerstrøm  
seksjonssjef

Oslo, mars 2015  
Sakshandsamar: Mathias Killengreen Revold  
Informasjonstelefon: 62 88 56 08 (09:00–21:00)  
Avdeling for datafangst og metode

## Undersøking om reiser og ferie

I 2015 gjennomfører Statistisk sentralbyrå (SSB) ei undersøking om reiser og ferie. Til undersøkinga er det trekt eit tilfeldig utval frå Folkeregisteret på 2 000 personar i alderen 16–79 år. **Til informasjon har ditt hushald ei dotter eller ein son under 18 år som er med i utvalet denne gongen. Ho eller han har fått eige brev om undersøkinga og bli direkte kontakta av intervjuaren.**

Ein står fritt til å vere med i undersøkinga, og ein kan når som helst trekkje seg frå undersøkinga og krevje opplysningane sletta. Vi vonar likevel at flest mogleg vil vere med, og svara til di dotter eller din son vil vere med på å sikre gode og riktige resultat. Ein av våre intervjuarar vil ta kontakt i løpet av april, og intervjuet vil bli teke over telefon.

Undersøkinga gjennomførast i samsvar med statistikklova og personopplysningslova, og intervjuaren og andre i Statistisk sentralbyrå har teieplikt. For å gjere intervjuet kortare og for å auke utbyttet av svara vi får, vil vi i tillegg til opplysningar om hushaldet frå folkeregisteret nytte opplysningar om utdanning frå skolar, fylke og Lånekassa, og opplysningar om inntekt, arbeidsgivar, formue, trygder og stønader frå Skatteetaten og NAV. Innan eit år vil opplysningane bli anonymiserte, slik at identifisering av den enkelte ikkje er mogleg.

Dersom de har spørsmål, kan du gjerne ringje grønt nummer 800 83 028, eller sende ein e-post til: [reiseogferie@ssb.no](mailto:reiseogferie@ssb.no). Generelle spørsmål om personvern i Statistisk sentralbyrå kan rettast til vårt personvernombod på telefon 21 09 00 00, eller e-post: [personvernombud@ssb.no](mailto:personvernombud@ssb.no)

Med venleg helsing

Thorbjørn Hægeland  
administrerende direktør

Bengt Oscar Lagerstrøm  
seksjonssjef

## Vedlegg F: Spørreskjema 2. kvartal



**Statistisk sentralbyrå**  
Statistics Norway

Undersøkelse om reise og ferie  
**2. KVARTAL 2015**

Produktnummer 5234-2

# Spørreskjema

## INNHold

<a href="#">HUSHOLDNING</a>	50
<a href="#">REISER – MED MINST EN OVERNATTING</a>	52
<a href="#">GRENSEHANDEL</a>	55
<a href="#">IKT I HUSHOLDNINGENE 2014</a>	57
<a href="#">VEDFYRING</a>	73
<a href="#">INFLUENSAVAKSINE</a>	75
<a href="#">ARBEIDSFORHOLD</a>	76
<a href="#">INNTEKT</a>	78

## Innled

Hva ble resultatet av dette kontaktforsøket?

1. Intervju
2. Frafall
3. Overføring
4. Avgang

## Samtykke

IO har mottatt og lest brevet, eller fått referert innholdet og samtykker i å delta

1. IO har mottatt brevet og samtykker i å delta
2. IO har fått referert innholdet i brevet og samtykker i å delta
3. Ingen av delene

## KommNavn

DA IO BLE TRUKKET UT BODDE HAN/HUN I <TRKKOMM>. HVIS HAN BOR DER FORTSATT - TRYKK <ENTER>. HVIS IKKE SKRIV NYTT KOMMUNENAVN.  
FOR KOMMUNER BESTÅENDE AV KUN 2 BOKSTAVER, SKRIV 'KOMMUNE' ETTER, F.EKS. 'BØ KOMMUNE'.

## \*Tettbygd

Bor du i et tettbygd strøk? Med tettbygd mener vi at det bor minst 200 personer der, og at avstanden mellom husene stort sett er under 50 meter.

JA/NEI

Hvis Tettbygd=JA

## \*Tettsted

Bor du i et tettsted eller en by med...

5. under 2000 personer
6. mellom 2000 og 20 000 personer
7. mellom 20 000 og 100 000
8. 100 000 personer eller flere

**HUSHOLDNING**

## \*Siv

Er du gift eller samboer?

4. Ja, gift/registrert partner
5. Ja, samboer
6. Nei

Hvis Siv = 2 eller 3

## \*SivilStand

Hva er din sivilstatus? HER SKAL DU REGISTRERE IOS FORMELLE SIVILE STATUS.

6. Ugift
7. Gift/registrert partner
8. Enke/enkemann/gjenlevende partner
9. Separert/separert partner
10. Skilt/skilt partner

## \*AntPers

Vi vil gjerne ha en oversikt over de personer som tilhører husholdningen. Til husholdningen regner vi alle personer som er fast bosatt i boligen, og som har felles matbudsjett. Personer som er fast bosatt i boligen, men som er borte fra hjemmet, f.eks. på grunn

av arbeid skal regnes med. Hvor mange personer er det husholdningen din? **REGN OGSÅ MED IO SELV.**  
:1..x

*Hvis Antpers>1 stilles spørsmålene kjønn, Fodtaar og Slekt for hvert husholdningsmedlem utenom IO*

Kjønn

*Hvis Antpers=2:*

For det andre husholdningsmedlemmet vil vi gjerne at du nevner personens kjønn, fødselsår og familieforhold til deg.

*Hvis Antpers>2:*

For hvert husholdningsmedlem utenom deg selv, vil vi gjerne at du nevner personenes kjønn, fødselsår og familieforhold til deg.

Er dette en mann eller en kvinne?

- 3. Mann
- 4. Kvinne

FodtAar

Hvilket år er [hun/han] født?

\*Slekt

Hvilket familieforhold har [hun/han] til deg?

- 16.
- 17. Ektefelle
- 18. Samboer
- 19. Sønn/datter
- 20. Stesønn/datter
- 21. Søsken/halvsøsken
- 22. Stesøsken
- 23. Foreldre
- 24. Steforeldre
- 25. Svigerforeldre
- 26. Svigersønn/-datter
- 27. Besteforeldre
- 28. Barnebarn
- 29. Annen slektning av IO
- 30. Annen ikke-slektning

BoksKlar

Husholdningen består altså av ^Antpers 'antall' personer

Er husholdningsboksen ferdig utfylt nå?

JA/NEI

*Hvis Antpers=1 'kun IO i husholdningen'*

Siden husholdningen bare består av IO, er det ingen kartlegging av IO

Bekreft at dette er riktig ved å svare ja her?

JA/NEI

\*AndrBarn

Har du barn som ikke tilhører husholdningen? HER

REGISTRERES BARE BARN SOM IKKE ER MED I

HUSHOLDNINGSOVERSIKTEN

JA/NEI

AndrBarnd

Vi vil da gjerne vite hvor mange, og om det er døtre eller sønner. Hvor mange døtre har du som ikke tilhører husholdningen?  
:0..x

AndrBarns

.. og hvor mange sønner som ikke tilhører husholdningen?  
:0..x

## REISER – med minst en overnatting

Alle

\*Reis1

Nå ønsker vi å stille noen spørsmål om eventuelle reiser du har vært på i januar, februar og mars.

Hvor mange reiser med minst én overnatting hadde du i denne perioden? Ta med både ferie- og fritidsreiser, yrkes- og forretningsreiser.  
:0..x

*Hvis Reis1 >= 1 '1 eller flere reiser' stilles (Reis2-Reis5)  
For hver reise:*

\*Reis2\_

Hvilken dato startet du [den/den første/den neste reisen]?

SKRIV DDMM

HVIS IO IKKE HUSKER EKSAKT DATO: STARTEN AV MND = 5  
MIDTEN AV MND = 15 OG SLUTTEN AV MND = 25

\*Reis3\_

Var hovedformålet med denne reisen en ferietur, besøk hos venner og slektninger, en annen form for privat reise, eller var det en yrkes- eller forretningsreise?

1. Ferietur
2. Besøk hos venner og slektninger
3. Annen privat reise (helse, pilegrimsreiser etc)
4. Yrkes- eller forretningsreise

Reis4\_

Hvor mange overnattinger hadde du på denne reisen?  
:1..x

\*Reis5\_

Hvor gikk reisen hen?

3. I Norge
4. I utlandet eller på reise mellom Norge og utlandet

*Hvis reis5=I Norge*

Reis5a

Hvilket fylke gikk reisen til?

22. Østfold
23. Akershus
24. Oslo
25. Hedmark
26. Oppland
27. Buskerud
28. Vestfold

29. Telemark
30. Aust-Agder
31. Vest-Agder
32. Rogaland
33. Hordaland
34. Sogn og Fjordane
35. Møre og Romsdal
36. Sør-Trøndelag
37. Nord-Trøndelag
38. Nordland
39. Troms
40. Finnmark
41. Svalbard
42. På reise i Norge

Hvis Reis5=I utlandet eller på reise mellom Norge og utlandet  
Reis5c

Hvilket land gikk reisen til?

TRYKK BACKSPACE FOR Å VELGE RIKTIG LAND MED TILHØRENDE  
KODE. ENGLAND, SKOTTLAND OG WALES KODES SOM  
STORBRITANNIA.

Reis5b

LAND

Hvis Reis5=I utlandet eller på reise mellom Norge og utlandet  
Reis5d

Hvor mange av overnattingene på utenlandsreisen var i  
Norge?

\*Reis6

Hvordan overnattet du der?

HVIS FLERE OVERNATTINGSSTEDER, VELG DET SOM SAMSVARER  
MED HOVEDFORMÅLET MED REISEN.

NB: LEGG MERKE TIL RULLEFELT FOR Å FÅ SE RESTEN AV  
SVARALTERNATIVENE

1. HOTELL/LEILIGHETSHOTELL
2. PENSJONAT/GJESTGIVERI/KRO/MOTELL/FJELLSTUE
3. BED & BREAKFAST/LOSJIHUS/GÅRDSINNKVARTERING
4. CAMPINGPlass: TELT/CAMPINGBIL/CAMPINGVOGN
5. CAMPINGPlass: HYTTE
6. HYTTER/LEILIGHETER I HYTTEGREND
7. BÅTHAVN: FRITIDSBÅT
8. VANDRERHJEM/UNGDOMSHERBERGE/INTERNAT/FIRMAFERIEBOLIG  
ER
9. HELSEINSTITUSJON (IKKE MED HOTELLTJENESTER)
10. ARBEIDS- OG FERIELEIR/LEIRSTEDER/UBEMANNEDE  
TURISTHYTTER
11. ANDRE MÅTER BETALT FOR
12. BÅT/FERGE/BUSS/TOG/FLY
13. LEID ROM I FAMILIEHUS
14. LEID PRIVATEID FERIEBOLIG FRA INDIVIDUELLE ELLER  
VIA FORMIDLER
15. EGEN FERIEBOLIG, INKL FERIEBOLIG LEID PÅ ÅREMÅL  
OG TIMESHARE-BOLIG
16. HJEMME HOS SLEKTNINGER/VENNER ELLER I DERES  
FERIEBOLIGER - VEDERLAGSFRITT
17. OVERNATTING I  
CAMPINGBIL/CAMPINGVOGN/TELT/FRITIDSBÅT/I  
FRILUFT/PRIVATBIL O.L. PÅ IKKE ORGANISERTE STEDER
18. ANDRE MÅTER IKKE BETALT FOR

## ReisA

Hva var viktigste transportmåte på reisen?

1. buss
2. jernbane
3. båt, ferge
4. fly
5. personbil
6. motorsykkel, moped, scooter
7. fritidsbåt
8. sykkel
9. gikk til fots, eller på ski
10. annet

ReisA1 Hvis Reise3\_ = 1;

Var reisen i hovedsak

1. en storbyferie
2. en ferie ved sjøen
3. en ferie på landet
4. et cruise
5. en fjelltur

Hvis \*Reis3\_ = 1 eller \*Reis3\_ = 2 stilles ReisB

## ReisB

Reiste du i hovedsak

6. Alene
7. Med ektefelle/samboer
8. Sammen med barn
9. Med andre slektninger
10. Sammen med venner

## \*Reis7

Hva var de totale utgiftene du hadde på denne reisen?  
Ta kun med det du selv betalte. Både reisekostnader,  
overnatting, mat og andre kostnader i forbindelse med  
reisen skal tas med.

KJØP OG OPPUSSING AV FAST EIENDOM (LEILIGHETER, HUS  
ETC) SKAL **IKKE** VÆRE MED I TURISTFORBRUKET  
BELØPET SKAL OPPGIS I NORSKE KRONER

Hvis reis7 er større enn 0

Reis7a Hvor mye av dette beløpet ble brukt på...  
...transport (fly, båt, tog, buss etc)

Reis7b Hvor mye av dette beløpet ble brukt på...

...overnatting? både på bestemmelsesstedet, og eventuell  
overnatting på reisen til og fra bestemmelsesstedet

Reis7c Hvor mye av dette beløpet ble brukt på...

mat og drikke på restaurant etc?

Reis7d Hvor mye av dette beløpet ble brukt på...

...andre varer

Hvis reis7d er større enn 0

Reis7d1 Av dette, hvor mye ble brukt på varige goder som  
malerier, håndverk, klokker, smykker, datamaskiner og dyrere  
varer som biler etc?



For alle  
\*Reis8

HVIS IKKE FLERE LIKE TURER - TRYKK < ENTER >

HAR IO VÆRT PÅ FLERE HELT LIKE TURER? OPPGI I SÅ FALL  
ANTALL I TILLEGG TIL DENNE.

MED LIKE TURER MENES AT HOVEDFORMÅL, ANTALL  
OVERNATTINGER, REISEMÅL, OVERNATTINGSMÅTE OG PRIS MÅ  
VÆRE LIK, F.EKS. HVIS IO REISER PÅ HYTTA SI MANGE  
HELGER!

DU FYLLER I SÅ FALL BARE UT STARTDATO FOR DE ANDRE  
REISENE AV SAMME SLAG - TRYKK BARE < END > MELLOM HVER

Videre2

Trykk <1> for å fortsette

## GRENSEHANDEL

\*Gren1

Nå følger noen spørsmål om handling i utlandet i  
forbindelse med dagsturer. Reiste du på dagstur eller  
handletur til Sverige, Danmark, Finland eller andre  
land i løpet av perioden 1. januar til 31. mars i år?  
JA/NEI

DET ARRANGERES DAGSTURER TIL PARIS, LONDON OG BERLIN OG  
KANSKJE OGSÅ ANDRE STEDER I EUROPA. SLIKE DESTINASJONER  
SKAL OGSÅ REGNES MED.

Hvis Gren1=JA

\*Gren2

Hvor mange slike turer foretok du i løpet av denne  
perioden?

DAGSTUR ELLER HANDLETUR TIL SVERIGE, DANMARK, FINLAND  
ELLER ANDRE LAND I PERIODEN 1. januar t.o.m 31. mars  
1..100

Gren3

Hvor mange slike turer foretok du i mars måned?

DAGSTUR ELLER HANDLETUR TIL SVERIGE, DANMARK, FINLAND,  
RUSSLAND ELLER ANDRE LAND  
0..40

Hvis Grens3>0 => for hver reise

Gren4 - Grens9 repeteres for hver reise (maks 10 reiser).

Tur[1-10]

Gren4\_

Tekst 1. ved flere reiser: Vi tar dagsturene i mars i  
tur og orden og starter med den første.

Tekst neste reiser: Vi fortsetter så med den ^[nr.]  
dagsturen

Hvilket land reiste du til?

6. SVERIGE
7. DANMARK
8. FINLAND
9. RUSSLAND
10. ANNET LAND

Hvis gren4\_ = Sverige

\*Gren5\_

Hvilket sted reiste du til?

HVIS IO HAR VÆRT INNOM FLERE STEDER, OPPGIS NAVNET PÅ  
DESTINASJONSSTED, EV. LENGSTE STOPPESTED

Trykk <Backspace> for å velge riktig sted

Hvis Gren4\_ = Danmark

GrensDK

Hvilket sted i Danmark reiste du til?

19. FREDRIKSHAVN
20. HIRTSHALS
21. KØBENHAVN
22. ANNET STED I DANMARK

Hvis Gren4\_ = Finland

GrensSF

Hvilket sted i Finland reiste du til?

1. GARGASNIEMI
2. KILPIS
3. NATAMÖ
4. NORGAN
5. ANNET STED I FINLAND

Hvis Gren5\_ = annet sted eller GrensDK = annet sted eller  
GrensSF = annet sted

Eller gren4\_ = Russland eller gren4\_ = annet land

Gren5s

Annet sted?

Gren9

Var det flere personer med på denne reisen?

JA/NEI

Hvis Gren9 = Ja

Gren9a

Var det flere som betalte for vare- og tjenestekjøpene  
som ble gjort på turen?

1. BETALTE ALT SELV
2. FLERE BETALTE

Hvis Gren9a = Flere betalte

Tenk kun på det du selv betalte

\*Gren6\_

Hvor mye betalte du for på denne turen? Ta kun med  
vare- og tjenestekjøp til privat husholdning. Innkjøp i  
Norge på vei til eller fra utlandet skal ikke tas med.  
:1..X KRONER

TA KUN MED DET IO SELV HAR BETALT FOR  
VARER KJØPT I UTLANDET OG KONSUMERT UTENFOR NORSK JORD  
SKAL OGSÅ TAS MED.

MED TJENESTER TENKER VI PÅ ULIKE SERVICETILBUD SOM  
FRISØRTIME, TANNLEGETIME, SERVICE PÅ BIL ETC.  
BELØPET OPPGIS I NORSKE KRONER

Gren7a

Betalte du hele eller deler av innkjøpet med betalings-  
eller kredittkort?  
JA/NEI

Hvis Gren7a=JA

\*Gren7b

Hvor mye ble betalt med betalings- eller kredittkort?  
:1..x KRONER  
BELØPET OPPGIS I NORSKE KRONER

HVIS IO HAR REIST PÅ FLERE TURER OG VARSTART = 2  
STILLES DE FØLGENDE SPØRSMÅLENE (HANDL1-HANDL8, GVARE1-  
GVARE8) HVER GANG. ELLERS BARE EN GANG, ETTER AT ALLE  
DE ANDRE GRENSESPØRSMÅLENE ER FERDIGE

Gren8a

Gjorde du noen innkjøp av tjenester på denne turen? Med  
tjenester tenker vi på ulike servicetilbud som  
frisørtime, service på bilen, tannlegetime ect.  
JA/NEI

Gren8b

Hvor stort del av det totale handlebeløpet gikk til  
innkjøp av tjenester?  
:1..x KRONER  
BELØPET OPPGIS I NORSKE KRONER

## IKT I HUSHOLDNINGENE 2015

ALLE

IKT1k Nå går vi over til spørsmål om tilgang til og bruk av  
informasjons- og kommunikasjonsteknologi. De første  
spørsmålene gjelder ting [DU/DERE] har hjemme.  
TING MAN HAR PÅ HYTTE, I FERIEBOLIG ELLER LIGNENDE SKAL  
IKKE REGNES MED

Har [DU/DU ELLER NOEN ANDRE I HUSHOLDNINGEN]...  
... tilgang til datamaskin hjemme? Uansett type -  
stasjonær, bærbar eller håndholdt. Smarttelefon  
skal ikke tas med her.

Ja/Nei

IKT1i Har [DU/DU ELLER NOEN ANDRE I HUSHOLDNINGEN]...  
... IP-telefon/bredbåndstelefon over Internett?  
JA/NEI

IKT06 Har [DU/DU ELLER NOEN ANDRE I HUSHOLDNINGEN]...  
tilgang til Internett hjemme, uansett type utstyr?.  
HVIS HUSHOLDNINGEN HAR TILGANG, MEN IKKE BRUKER DEN  
SKAL DU REGISTRERE <JA>.  
HVIS HUSHOLDNINGEN KAN FÅ TILGANG, MEN IKKE ABONNERER  
PÅ TJENESTEN SKAL DU REGISTRERE <NEI>.

JA ⇒ IKT08g

NEI ⇒ IKT09

VET IKKE ⇒ IKT02

Hvis IKT06 = Ja 'husholdningen har tilgang til Internett hjemme'

IKT08g Jeg skal nå lese opp ulike typer internettforbindelser, og vil vite hvilke av disse som brukes av husholdningen hjemme. Først kommer noen typer fast bredbånd. Bruker husholdningen ... bredbåndslinje via DSL som ADSL, SHDSL og VDSL?

Bredbånd er en betegnelse brukt om signaloverføring av en viss minimumshastighet (vanligvis raskere enn ISDN). Ved **DSL** overføres signalene gjennom telefonledninger av kobber.

JA/NEI

IKT08m Bruker husholdningen ... Annen fast bredbåndslinje gjennom kabel-TV?

Bredbånd er en betegnelse brukt om signaloverføring av en viss minimumshastighet (vanligvis raskere enn ISDN). Det siktes her til tradisjonelle kabler for overføring av **kabel-TV**, såkalte koaksialkabler, ikke optiske fiberkabler.

JA/NEI

IKT08n Bruker husholdningen ... Annen fast bredbåndslinje gjennom fiberkabel?

Bredbånd er en betegnelse brukt om signaloverføring av en viss minimumshastighet (vanligvis raskere enn ISDN). **Fiberkabel** kan være laget av både optiske og karbonfiber.

JA/NEI

IKT08i Bruker husholdningen ... Bredbånd til PC via satellitt, Wimax eller offentlig WiFi?

**Bredbånd** er en betegnelse brukt om signaloverføring av en viss minimumshastighet (vanligvis raskere enn ISDN)..

**Wimax** er et trådløst nett med rekkevidde på inntil 50 km til fastmontert antenne.

**Offentlig WiFi** er et åpent trådløst nett som alle i et begrenset område kan ha tilgang til mot betaling eller gratis. Dette omfatter ikke trådløse ruter innenfor husholdningen eller lukkede nett i hoteller, flyplasser eller internettkafeer.

JA/NEI

IKT08j Så kommer to spørsmål om bruk av mobilt bredbånd.  
Bruker husholdningen ... Mobiltelefonnettet med minst 3G via mobiltelefon eller smarttelefon hjemme?

**Mobilt bredbånd** omfatter bare mobilt nettverk med minst tredje generasjons hastighet, kalt 3G eller bedre. Det gjelder UMTS (3G), HSDPA eller Turbo 3G (3G+) eller LTE (4G).

**Mobiltelefon som bare brukes utenfor hjemmet eller via trådløs ruter hjemme skal ikke regnes med.**

JA/NEI

IKT08o Bruker husholdningen ... Mobiltelefonnettet med minst 3G via bærbar PC nettbrett eller lignende med kort eller USB-pinne hjemme?

**Mobilt bredbånd** omfatter bare mobilt nettverk med minst tredje generasjons hastighet, kalt 3G eller bedre. Det gjelder UMTS (3G), HSDPA eller Turbo 3G (3G+) eller LTE (4G).

**Bærbar PC, nettbrett eller lignende som bare brukes utenfor hjemmet eller via trådløs ruter hjemme skal ikke regnes med.**

JA/NEI

IKT08e Så kommer to spørsmål om bruk hjemme av internettilknytning uten bredbånd

Bruker husholdningen ... Modem med vanlig telefonlinje eller ISDN-linje?

**Skal bare regnes med dersom slik tilknytning brukes hjemme.**

JA/NEI

IKT08k Bruker husholdningen ... Annen mobiltilknytning som GPRS?

**GPRS** regnes som andre generasjon (2G).

**Skal bare regnes med dersom slik tilknytning brukes hjemme.**

JA/NEI

*Hvis IKT06 = Nei*

IKT09 Hva er årsaken til at husholdningen ikke har tilgang til Internett hjemme? *Flere svar mulig*

1. HAR TILGANG TIL INTERNETT ANDRE STEDER
2. TRENGER IKKE INTERNETT FORDI INNHOLDET IKKE ER NYTTIG ELLER INTERESSANT
3. UTSTYRET KOSTER FOR MYE
4. TILGANG ER FOR DYRT, ABONNEMENT O.L.
5. MANGLER KUNNSKAP
6. PERSONVERN, SIKKERHETSHENSYN
7. Bredbåndsnett er ikke tilgjengelig der du bor.
8. ANNET

Alle

IKT02 Nå går vi over til spørsmål om din bruk av informasjons- og kommunikasjonsteknologi, først om datamaskiner.

Har du brukt PC eller annen datamaskin i løpet av de siste 3 månedene?

Gjelder uansett hvor det skjedde, type datautstyr og uansett omfang, men gjelder ikke smarttelefon eller lesebrett

JA => IKT10  
NEI => IKT03

Hvis IKT02 = Nei

IKT03 Når brukte du en PC eller en annen form for datamaskin sist, er det ...

Gjelder ikke smarttelefon eller nettbrett

1. mindre enn et år siden => IKT04
2. mer enn et år siden => IKT04
3. har aldri brukt PC eller en annen form for datamaskin => IKT04

Hvis IKT02 = Ja

IKT10 I løpet av de siste 3 månedene, vil du si at du brukte PC i gjennomsnitt...

1. hver dag eller nesten hver dag
2. minst en gang i uken, men ikke hver dag
3. mindre enn en gang i uken

Alle

IKT04 Nå kommer noen spørsmål om din bruk av internett

Har du brukt Internett i løpet av de siste 3 månedene?

JA => IKT14  
NEI => IKT05

Hvis IKT04 = Nei

IKT05 Når brukte du Internett sist...

1. mindre enn et år siden => IKT23a
2. mer enn et år siden => IKT27
3. har aldri brukt Internett => Hvis IKT03 ikke er 3 => IKT47

Hvis IKT03 = 3 => Slutt med IKT-sprsm

Hvis IKT04 = Ja

IKT14 I løpet av de siste 3 månedene, vil du si at du brukte Internett i gjennomsnitt...

1. hver dag eller nesten hver dag
2. minst en gang i uken, men ikke hver dag
3. mindre enn en gang i uken.

IKT93a

Brukte du mobiltelefon eller smarttelefon til å koble deg til Internett utenfor hjemmet og arbeidet i løpet av de siste 3 månedene

JA  
NEI => IKT93b

Hvis IKT93a=Ja

IKT93a1 Koblet du deg til Internett via ...

FLERE SVAR MULIG

1. mobilnett
2. trådløst nettverk, som WiFi

IKT93b Brukte du bærbar datamaskin, som for eksempel laptop eller nettbrett, til å koble deg til Internett utenfor hjemmet og arbeidet i løpet av de siste 3 månedene?

JA

NEI => IKT93c

Hvis IKT93b=Ja

IKT93b1 Koblet du deg til Internett via ...

FLERE SVAR MULIG

1. mobilnett, via USB-pinne, sim-kort eller mobiltelefon som modem
2. trådløst nettverk, som WiFi

IKT93c Brukte du annet mobilt utstyr til å koble deg til Internett utenfor hjemmet og arbeidet i løpet av de siste 3 månedene?

JA/NEI

Hvis IKT04 = Ja og IKT93a, IKT93b og IKT93c = Nei kodes denne automatisk til Ja, spørsmålet skal ikke stilles

IKT93d Brukte du ... ingen mobil enhet til å koble deg til Internett utenfor hjemmet og arbeidet i løpet av de siste 3 månedene?

JA/NEI

Hvis IKT04 = Ja

Nå kommer en rekke spørsmål om aktiviteter du kan utføre via Internett.

IKT18a Har du i løpet av de siste 3 månedene, i privat bruk, benyttet Internett til...

... å sende og motta e-post?

IO SKAL SVARE FOR PRIVAT BRUK OG IKKE BRUK I FORBINDELSE MED ARBEIDET.

JA/NEI

IKT18b Har du i løpet av de siste 3 månedene, i privat bruk, benyttet Internett til ...

... å telefonere eller delta i videosamtaler med webkamera, ved hjelp av applikasjoner som Skype eller Facetime?

IO skal svare for privat bruk og ikke bruk i forbindelse med arbeidet.

Ja/Nei

IKT18w Har du i løpet av de siste 3 månedene, i privat bruk, benyttet Internett til ...

... å delta i sosiale nettverk, laget brukerprofil, postet meldinger eller andre bidrag til f. eks. Facebook eller Twitter?

IO SKAL SVARE FOR PRIVAT BRUK OG IKKE BRUK I FORBINDELSE MED ARBEIDET.

Ja => IKT18w1

Nei => IKT18v

Hvis IKT18w = Ja

IKT18w1 I løpet av de siste 3 månedene, vil du si at du brukte Internett til å delta på sosiale nettsteder i gjennomsnitt...

1. hver dag eller nesten hver dag
2. minst en gang i uken, men ikke hver dag
3. mindre enn en gang i uken.

Hvis IKT04 = Ja

IKT18v Har du i løpet av de siste 3 månedene, i privat bruk, benyttet Internett til ...

... å laste opp egenprodusert innhold (tekst, bilder, musikk, videoer, programmer etc.) til en nettside åpen for andre?

IO skal svare for privat bruk og ikke bruk i forbindelse med arbeidet.

Ja/Nei

IKT18i Har du i løpet av de siste 3 månedene, i privat bruk, benyttet Internett til ...

... å lese nyhetssider, nettaviser eller tidsskrifter?

IO SKAL SVARE FOR PRIVAT BRUK OG IKKE BRUK I FORBINDELSE MED ARBEIDET.

JA

NEI

IKT18k Har du i løpet av de siste 3 månedene, i privat bruk, benyttet Internett til ...

... å søke etter helserelatert informasjon, som for eksempel om skader, sykdom, ernæring eller andre helsetiltak?

IO skal svare for privat bruk og ikke bruk i forbindelse med arbeidet.

Ja/Nei

IKT18s Har du i løpet av de siste 3 månedene, i privat bruk, benyttet Internett til ...

... å søke etter informasjon om utdanning, opplærings- eller kurstilbud?

IO skal svare for privat bruk og ikke bruk i forbindelse med arbeidet.

Ja/Nei

IKT18u Har du i løpet av de siste 3 månedene, i privat bruk... benyttet Internett til ...

... å konsultere wikier, for eksempel Wikipedia eller andre nettleksikon, for å tilegne deg kunnskaper innen hvilket som helst emne?

IO skal svare for privat bruk og ikke bruk i forbindelse med arbeidet.

Ja/Nei

IKT18d Har du i løpet av de siste 3 månedene, i privat bruk, benyttet Internett til ...

... å søke etter informasjon om varer og tjenester?

IO SKAL SVARE FOR PRIVAT BRUK OG IKKE BRUK I FORBINDELSE MED ARBEIDET.

JA/NEI



- IKT18h Har du i løpet av de siste 3 månedene, i privat bruk, benyttet Internett til ...  
... å laste ned programvare? Regn ikke med dataspill.  
IO skal svare for privat bruk og ikke bruk i forbindelse med arbeidet.  
Ja/Nei
- IKT18c Har du i løpet av de siste 3 månedene, i privat bruk, benyttet Internett til ...  
... å skrive innlegg om samfunnsmessige eller politiske saker via nettsider, på for eksempel blogger, sosiale nettsider eller lignende?  
IO skal svare for privat bruk og ikke bruk i forbindelse med arbeidet.  
Ja/Nei
- IKT18y Har du i løpet av de siste 3 månedene, i privat bruk, benyttet Internett til ...  
... å delta i online høring eller avstemning i forbindelse med samfunnsmessige eller politiske saker, som for eksempel plansaker eller underskriftsaksjoner?  
Det holder ikke å bli med i en Facebook-gruppe eller lignende.  
IO skal svare for privat bruk og ikke bruk i forbindelse med arbeidet.  
Ja/Nei
- IKT18j Har du i løpet av de siste 3 månedene, i privat bruk, benyttet Internett til ...  
... å se etter jobber eller sende jobbsøknad?  
IO skal svare for privat bruk og ikke bruk i forbindelse med arbeidet.  
Ja/Nei
- IKT18p Har du i løpet av de siste 3 månedene, i privat bruk, benyttet Internett til ...  
... å delta i profesjonelle nettverk, laget brukerprofil, postet meldinger eller andre bidrag til f.eks. LinkedIn eller Xing?  
IO skal svare for privat bruk og ikke bruk i forbindelse med arbeidet.  
Ja/Nei
- IKT18e Har du i løpet av de siste 3 månedene, i privat bruk, benyttet Internett til ...  
... tjenester i forbindelse med reiser og overnatting ved reiser?  
IO SKAL SVARE FOR PRIVAT BRUK OG IKKE BRUK I FORBINDELSE MED ARBEIDET.  
JA/NEI
- IKT18o Har du i løpet av de siste 3 månedene, i privat bruk, benyttet Internett til ...  
... å selge varer og tjenester, for eksempel via finn.no, eBay eller lignende?  
IO SKAL SVARE FOR PRIVAT BRUK OG IKKE BRUK I FORBINDELSE MED ARBEIDET.  
JA/NEI

IKT18m Har du i løpet av de siste 3 månedene, i privat bruk, benyttet Internett til ...  
... å utføre banktjenester i nettbank?  
IO SKAL SVARE FOR PRIVAT BRUK OG IKKE BRUK I FORBINDELSE MED ARBEIDET.  
JA/NEI

IKT95  
Har du i løpet av de siste tre månedene, i privat bruk, benyttet lagringskapasitet tilgjengelig over Internett til å lagre dokumenter, bilder, musikk, video eller andre filer i nettskytjenester som Google Drive, Dropbox, Windows OneDrive, iCloud eller Amazon Cloud Drive?  
Ja/Nei

IKT106a Nå skal vi stille noen spørsmål om hvilke læringsaktiviteter du har benyttet deg av på Internett de siste 3 månedene. Dette kan være i forbindelse med arbeid, utdanning eller i annen privat bruk.

Har du i løpet av de siste tre månedene...  
... tatt et online kurs?  
Ja/Nei

IKT106b  
Har du i løpet av de siste tre månedene...  
... brukt online læringsmateriale som ikke er del av et fullstendig online kurs?  
For eksempel audiovisuelle hjelpemidler, online læreprogram eller elektroniske bøker.  
Ja/Nei

IKT106c  
Har du i løpet av de siste tre månedene...  
... kommunisert med egne lærere eller medstudenter ved bruk av utdannings-nettsider eller -portaler?  
Ja/Nei

IKT106d  
Har du i løpet av de siste tre månedene...  
... utført noen andre læringsaktiviteter?  
Ja/Nei

Hvis IKT04 = Ja eller IKT05 = 1

IKT23a Nå går vi over til spørsmål om din private bruk av offentlige myndigheters netttjenester i løpet av de siste 12 månedene. Her tenker vi også på offentlig virksomhet som leverer tjenester innenfor områder som utdanning, bibliotek, helse, sosial- og trygdeytelser.

Har du i løpet av de siste 12 månedene, i privat bruk, benyttet internett privat til ...  
... å skaffe deg informasjon fra offentlige myndigheters nettsider?  
JA/NEI

IKT24a Har du i løpet av de siste 12 månedene, i privat bruk, benyttet Internett til ...  
... å laste ned offentlige skjema?  
JA/NEI

IKT25a Har du i løpet av de siste 12 månedene, i privat bruk, benyttet Internett til ...  
... å sende inn utfylte skjemaer til offentlige myndigheter?  
JA/NEI

*Hvis IKT25a = Nei*

IKT75a Hvorfor brukte du ikke Internett til å sende inn utfylte skjemaer til offentlige myndigheter? Er det fordi ...  
... du ikke hadde behov for å sende inn noen slike skjemaer?  
JA/NEI

*Hvis IKT75a = Nei*

IKT75b Hvorfor brukte du ikke Internett til å sende inn utfylte skjemaer til offentlige myndigheter? Er det fordi...  
... du ikke fant noe nettsted med en slik tjeneste tilgjengelig?  
JA/NEI

*Hvis IKT75a = Nei*

IKT75d Hvorfor brukte du ikke Internett til å sende inn utfylte skjemaer til offentlige myndigheter? Er det fordi. ...  
...du mangler kunnskaper? f.eks. visste ikke hvordan nettstedet skulle brukes, eller det var for vanskelig å bruke det)  
JA/NEI

*Hvis IKT75a = Nei*

IKT75e Hvorfor brukte du ikke Internett til å sende inn utfylte skjemaer til offentlige myndigheter? Er det fordi...  
... du har betenkeligheter med hensyn til vern av og sikkerhet for personlige opplysninger?  
JA/NEI

*Hvis IKT75a = Nei*

IKT75k Hvorfor brukte du ikke Internett til å sende inn utfylte skjemaer til offentlige myndigheter? Er det fordi...  
... det mangler eller er problemer med elektronisk signatur?  
JA/NEI

*Hvis IKT75a = Nei*

IKT75l Hvorfor brukte du ikke Internett til å sende inn utfylte skjemaer til offentlige myndigheter? Er det fordi...  
... en annen person gjorde det for deg på dine vegne, for eksempel en konsulent, skatterådgiver, slektning eller familiemedlem?  
JA/NEI

Hvis IKT75a = Nei

IKT75f Hvorfor brukte du ikke Internett til å sende inn utfylte skjemaer til offentlige myndigheter?

Er det andre årsaker?

JA/NEI

Hvis IKT04 = Ja eller IKT05 = 1 eller 2

IKT27 **Nå går vi over til spørsmål om din private bruk av Internett til netthandel.**

**All netthandel omfattes uansett type utstyr som brukes, som stasjonær eller bærbar PC, håndholdte enheter som nettbrett eller mobil-/smarttelefoner. Gjelder ikke manuelt skrevne e-poster, SMS eller MMS.**

Når brukte du sist Internett til å kjøpe eller bestille varer eller tjenester til privat bruk?

Gjelder ikke manuelt skrevne e-poster, SMS eller MMS

1. i løpet av de siste 3 måneder

2. mellom 3 måneder og 1 år siden

3. mer enn 1 år siden ⇒ IKT32a

4. har aldri kjøpt eller bestilt varer eller tjenester på Internett ⇒ IKT32a

Hvis IKT27 = 1 eller 2

IKT28a Hvilke av følgende varer eller tjenester har du kjøpt eller bestilt over Internett de siste 12 månedene.

Har du kjøpt eller bestilt ... mat- eller dagligvarer?

JA/NEI

IKT28b Har du kjøpt eller bestilt ...

forbruksvarer som møbler, leketøy og likende unntatt elektronisk utstyr?

JA/NEI

IKT28n Har du kjøpt eller bestilt ...

legemidler?

JA/NEI

IKT28e Har du kjøpt eller bestilt ...

klær eller sportsutstyr?

JA/NEI

IKT28g Har du kjøpt eller bestilt ...

PC maskinvare?

JA/NEI

IKT28h Har du kjøpt eller bestilt ...

elektronisk utstyr? inkludert kamera

JA/NEI

IKT28q Har du kjøpt eller bestilt ...

abonnement på TV-kanaler, bredbånd, fasttelefon eller mobiltelefon, eller påfylling av forhåndsbetalte telefonkort eller lignende telefontjenester?

JA/NEI

IKT28i Har du kjøpt eller bestilt ...

aksjer, finansielle tjenester, forsikring?

JA/NEI

- IKT28r Har du kjøpt eller bestilt ...  
innkvartering i forbindelse med ferie?  
JA/NEI
- IKT28s Har du kjøpt eller bestilt ...  
andre tjenester i forbindelse med reiser?  
reisebilletter, billette osv.  
JA/NEI
- IKT28k Har du kjøpt eller bestilt ...  
billetter til arrangementer?  
JA/NEI
- IKT28c Har du kjøpt eller bestilt ...  
filmer eller musikk?  
Dette inkluderer betalt strømmet/streamet musikk og film.  
Ja/Nei
- IKT28t Har du kjøpt eller bestilt ...  
bøker, tidsskrifter eller aviser? inkludert e-bøker  
Ja/Nei
- IKT28u Har du kjøpt eller bestilt ...  
elektronisk læremateriell?  
Ja/Nei
- IKT28v Har du kjøpt eller bestilt ...  
videospill eller annen programvare og programvare-  
oppgraderinger?  
Ja/Nei
- IKT28m Har du kjøpt eller bestilt ...  
andre varer eller tjenester?  
JA/NEI
- IKT58 Du har sagt at du kjøpte eller bestilte varer eller  
tjenester over  
internett til privat bruk i løpet av de siste 12  
måneder. Hvem kjøpte eller bestilte du fra, var det ...  
Flere svar mulig.  
1. norske leverandører  
2. leverandører fra EU-landene  
3. leverandører fra resten av verden  
4. leverandørenes opprinnelsesland er ukjent
- Hvis IKT27 = 1
- IKT60 Hvor mange ganger har du kjøpt eller bestilt varer  
eller tjenester til privat bruk over Internett de  
siste 3 måneder? (NB - IKKE 12 MND)  
1. 1-2 ganger  
2. 3-5 ganger  
3. 6-10 ganger  
4. mer enn 10 ganger
- IKT61 Kan du anslå den totale verdien på de varer eller  
tjenester til privat bruk du har kjøpt eller bestilt  
over Internett de siste 3 måneder? Rundt av til  
nærmeste 100 kr.  
1. ... kr

Hvis IKT27 = 1 eller 2

IKT31a Har du støtt på noen av de følgende problemene når du har kjøpt eller bestilt varer eller tjenester over Internett de siste 12 måneder?

Har du støtt på...  
Teknisk svikt ved nettsiden under bestilling eller betaling  
Ja/Nei

IKT31b Har du støtt på noen av de følgende problemene når du har kjøpt eller bestilt varer eller tjenester over Internett de siste 12 måneder?

Har du støtt på...  
Vansker med å finne informasjon om garantier eller andre juridiske rettigheter?  
Ja/Nei

IKT31c Har du støtt på noen av de følgende problemene når du har kjøpt eller bestilt varer eller tjenester over Internett de siste 12 måneder?

Har du støtt på...  
At leveransen tok lenger tid enn forventet?  
Ja/Nei

IKT31d Har du støtt på noen av de følgende problemene når du har kjøpt eller bestilt varer eller tjenester over Internett de siste 12 måneder?

Har du støtt på...  
At sluttprisen ble høyere enn antydnet (f.eks. høyere leveringskostnader eller uventede avgifter)?

Ja/Nei

IKT31e Har du støtt på noen av de følgende problemene når du har kjøpt eller bestilt varer eller tjenester over Internett de siste 12 måneder?

Har du støtt på...  
At ødelagt/feil vare eller tjeneste ble levert?  
Ja/Nei

IKT31f Har du støtt på noen av de følgende problemene når du har kjøpt eller bestilt varer eller tjenester over Internett de siste 12 måneder?

Har du støtt på...  
problemer med svindel (at ingen vare ble levert eller misbruk av betalingsinformasjon)?  
Ja/Nei

IKT31g Har du støtt på noen av de følgende problemene når du har kjøpt eller bestilt varer eller tjenester over Internett de siste 12 måneder?

Har du støtt på...  
At klager og erstatning var problematisk eller at tilfredsstillende svar etter klage ikke er mottatt?  
Ja/Nei

Har du støtt på...

IKT31h Har du støtt på noen av de følgende problemene når du har kjøpt eller bestilt varer eller tjenester over Internett de siste 12 måneder?

Har du støtt på...

At utenlandske forhandlere selger ikke til Norge?  
Ja/Nei

IKT31i Har du støtt på...

andre problemer  
Ja/Nei

Hvis IKT 27 = 3 eller 4

IKT32a Hva er hovedgrunnene til at du ikke har kjøpt eller bestilt varer eller tjenester til privat bruk over Internett de siste 12 månedene?

Er det at du...

...foretrekker eller er vant til å handle personlig, du liker å se produktet eller har lojalitet til butikkene?  
Ja/Nei

IKT32b Hva er hovedgrunnene til at du ikke har kjøpt eller bestilt varer eller tjenester til privat bruk over Internett de siste 12 månedene?

Er det at du...

...ikke har kunnskaper nok til å kjøpe/bestille over nettet?  
Ja/Nei

IKT32c Hva er hovedgrunnene til at du ikke har kjøpt eller bestilt varer eller tjenester til privat bruk over Internett de siste 12 månedene?

Er det at du...

...synes det er problematisk å motta varer bestilt over nettet eller at leveringstiden er for lang?  
Ja/Nei

IKT32d Hva er hovedgrunnene til at du ikke har kjøpt eller bestilt varer eller tjenester til privat bruk over Internett de siste 12 månedene?

Er det at du...

... er bekymret for å gi fra deg opplysninger om kredittkort eller andre personlige opplysninger over Internett eller av andre sikkerhetshensyn?  
Ja/Nei

IKT32e Hva er hovedgrunnene til at du ikke har kjøpt eller bestilt varer eller tjenester til privat bruk over Internett de siste 12 månedene?

Er det at du...

...er i tvil om man kan stole på at varene kommer frem eller at man kan returnere dem eller klage og få erstatning?  
Ja/Nei

IKT32f Hva er hovedgrunnene til at du ikke har kjøpt eller bestilt varer eller tjenester til privat bruk over Internett de siste 12 månedene?

Er det at du...

...ikke har betalingskort som gjør det mulig å betale over Internett?

Ja/Nei

IKT32g Hva er hovedgrunnene til at du ikke har kjøpt eller bestilt varer eller tjenester til privat bruk over Internett de siste 12 månedene?

Er det at utenlandske forhandlere selger ikke til Norge?

Ja/Nei

IKT32h Er det andre grunner til at du ikke har kjøpt eller bestilt varer eller tjenester til privat bruk over Internett de siste 12 månedene?

Ja/Nei

*Hvis IKT02 = Ja eller IKT03 = 1*

IKT107a Nå går vi over til noen spørsmål om dine erfaringer med bruk av datamaskiner eller mobilt utstyr og bruk av ulike typer programvare.

Har du noen gang i de siste 12 månedene ... overført filer mellom en datamaskin og annet utstyr?

JA/NEI

IKT107b Har du noen gang i de siste 12 månedene ... installert programvare eller applikasjoner (apper)?

JA/NEI

IKT107c Har du noen gang i de siste 12 månedene ... endret på oppsettet til programvare, inkludert operativsystem eller sikkerhetsprogram?

JA/NEI

IKT108a Har du noen gang i de siste 12 månedene ... kopiert eller flyttet filer eller mapper?

JA/NEI

IKT108b Har du noen gang i de siste 12 månedene ... brukt tekstbehandlingsprogram?

JA/NEI

IKT108c Har du noen gang i de siste 12 månedene ... laget en elektronisk presentasjon eller et dokument, som integrerer bruk av tekst, bilder, tabeller eller figurer?

JA/NEI

IKT108d Har du noen gang i de siste 12 månedene ... brukt regnearkprogram?

Ja => IKT108d1

Nei => IKT108e

*Hvis IKT108d = Ja*

IKT108d1 Har du noen gang i de siste 12 månedene ... brukt avanserte regnearkfunksjoner til å organisere eller analysere data, som sortering, filtrering, bruk av formler eller laget figurer?

JA/NEI



Hvis IKT02 = Ja eller IKT03 = 1

IKT108e Har du noen gang i de siste 12 månedene ... brukt programvare for å redigere bilder, video- eller lydfiler?  
JA/NEI

IKT108f Har du noen gang i de siste 12 månedene ... skrevet datakode i et programmeringsspråk?  
JA/NEI

IKT68a Nå går vi over til noen spørsmål om sikkerhet knyttet til bruk av Internett.

Har du opplevd noen av de følgende problemene knyttet til sikkerhet ved bruk av Internett i privat bruk de siste 12 måneder?

Har du opplevd..

...å få datautstyr infisert med virus eller lignende som førte til tap av informasjon eller tid?

JA/NEI

IKT68c Har du opplevd noen av de følgende problemene knyttet til sikkerhet ved bruk av Internett i privat bruk de siste 12 måneder?

Har du opplevd..

...misbruk av personlig informasjon sendt over Internett eller andre brudd på personvernet (f.eks. misbruk av bilder, videoer eller andre personlige data lagt ut på åpne nettsider)?

JA/NEI

IKT68d Har du opplevd noen av de følgende problemene knyttet til sikkerhet ved bruk av Internett i privat bruk de siste 12 måneder?

Har du opplevd..

...økonomiske tap som resultat av falske opplysninger mottatt over nettet eller falske nettsider som ber om personlig informasjon?

JA/NEI

IKT68e Har du opplevd noen av de følgende problemene knyttet til sikkerhet ved bruk av Internett i privat bruk de siste 12 måneder?

Har du opplevd..

...økonomiske tap på grunn av misbruk av informasjon om kortbruk på nettet?

JA/NEI

IKT68f Har du opplevd noen av de følgende problemene knyttet til sikkerhet ved bruk av Internett i privat bruk de siste 12 måneder?

Har du opplevd..

...at barn besøker upassende nettsider?

JA/NEI

IKT69a Har bekymringer knyttet til sikkerhet ved bruk av Internett fått deg til å avstå fra å utføre noen av følgende handlinger de siste 12 måneder?

Har du avstått fra..

...å bestille eller kjøpe varer eller tjenester for privat bruk?

JA/NEI

- IKT69b Har bekymringer knyttet til sikkerhet ved bruk av Internett fått deg til å avstå fra å utføre noen av følgende handlinger de siste 12 måneder?  
Har du avstått fra...  
...å bruke nettbank?  
JA/NEI
- IKT69c Har bekymringer knyttet til sikkerhet ved bruk av Internett fått deg til å avstå fra å utføre noen av følgende handlinger de siste 12 måneder?  
Har du avstått fra...  
...å legge ut personlig informasjon på sosiale eller profesjonelle nettsamfunn?  
JA/NEI
- IKT69d Har bekymringer knyttet til sikkerhet ved bruk av Internett fått deg til å avstå fra å utføre noen av følgende handlinger de siste 12 måneder?  
Har du avstått fra...  
...å utveksle informasjon med offentlige tjenester eller andre offentlige myndigheter?  
JA/NEI
- IKT69e Har bekymringer knyttet til sikkerhet ved bruk av Internett fått deg til å avstå fra å utføre noen av følgende handlinger de siste 12 måneder?  
Har du avstått fra...  
...å laste ned programvare, musikk, video, spill eller andre datafiler?  
JA/NEI
- IKT69f Har bekymringer knyttet til sikkerhet ved bruk av Internett fått deg til å avstå fra å utføre noen av følgende handlinger de siste 12 måneder?  
Har du avstått fra...  
...å koble deg til Internett med mobilt utstyr via en trådløs tilknytning andre steder enn hjemmefra?  
JA/NEI
- IKT109 Lager du backup-filer fra din datamaskin på noe eksternt lagringsmedium, som CD, DVD, ekstern hard-disk eller USB-pinne, eller på lagringsplass over Internett?  
JA (automatisk eller manuelt)/NEI
- IKT110 Viste du at «cookies» (informasjonskapsler) kan brukes til å følge internett-brukernes bevegelser på nettet, slik at det kan lages en profil for hver bruker som gjør det mulig å tilby brukeren skreddersydd reklame?  
JA/NEI
- IKT111 Har du noen gang forandret oppsettet på din søkemotor på Internett for å forhindre eller begrense antallet «cookies» som blir lagret på din datamaskin?  
JA/NEI

## VEDFYRING

ALLE

Ved1 Så noen spørsmål om vedforbruk.  
Har DU/DERE fyrt med ved i boligen din i perioden 1. april 2014 - 31. mars i år?

- JA
- NEI (gå til arb1)

HVIS Ved1 = JA

\*Ved2

Fyrer DU/DERE mest i:

I tvilstilfeller, dvs at det er peis med dører som kan åpnes og lukkes, er vi ute etter om det fyres mest med dørene åpne (=åpen peis) eller lukket (=lukket peis)

1. Åpen peis
2. Lukket ildsted. INKL LUKKET PEIS, PEISOVN, VEDOVN  
ELLER KAKKELOVN
3. eller noe annet?

HVIS Ved2 = ANNET

Ved2Sp Spesifiser ildsted

HVIS Ved2 ≠ ÅPEN PEIS

Ved2a

Hvor gammelt er ildstedet? Er den fra...

1. før 1940,
2. perioden 1940-1989,
3. perioden 1990-1997,
4. 1998 eller senere

Ved3

Nå følger noen spørsmål om hvor mye ved DU/DERE har brukt i perioden 1. april 2014 - 31. mars i år.

Først vil vi vite om du kan oppgi vedforbruket i:

1. Sekker
2. Favner
3. Stabler

HVIS Ved3 = SEKKER

Ved5

Var dette 40 liters, 60 liters, 80 liters, 100 liters eller 1000 liters sekker?

DERSOM SEKKENE ER KJØPT PÅ BENSINSTASJON, ER DET SNAKK OM 40-LITERS SEKKER. DERSOM SEKKENE ER KJØPT FRA EN BONDE ELLER VEDFORHANDLER, ER VANLIG SEKKESTØRRELSE 60 TIL 80 LITER.

1. 40 LITER
2. 60 LITER
3. 80 LITER
4. 100 LITER
5. 1000 LITER
6. ANNEN SEKKESTØRRELSE

HVIS Ved5 = 'Annen sekkestørrelse

Ved5Ann

Hvilken annen sekkestørrelse?

OPPGI I LITER

*HVIS Ved5 = 40 LITER*

Ved4a

Hvor mange 40 liters sekker ved har DU/DERE brukt i boligen i perioden 1. april 2014 - 31. mars i år?  
BRUK PUNKTUM SOM DESIMALSKILLETEGN - VED HELE SEKKER TRENGER DU IKKE Å SKRIVE INN DESIMAL.

*HVIS Ved5 = 60 LITER*

Ved4b

Hvor mange 60 liters sekker ved har DU/DERE brukt i boligen i perioden 1. april 2014 - 31. mars i år?  
BRUK PUNKTUM SOM DESIMALSKILLETEGN - VED HELE SEKKER TRENGER DU IKKE Å SKRIVE INN DESIMAL.

*HVIS Ved5 = 80 LITER*

Ved4c

Hvor mange 80 liters sekker ved har DU/DERE brukt i perioden 1. april 2014 - 31. mars i år?  
BRUK PUNKTUM SOM DESIMALSKILLETEGN - VED HELE SEKKER TRENGER DU IKKE Å SKRIVE INN DESIMAL.

*HVIS Ved5 = 100 LITER*

Ved4d

Hvor mange 100 liters sekker ved har DU/DERE brukt i boligen i perioden 1. april 2014 - 31. mars i år?  
PUNKTUM SOM DESIMALSKILLETEGN - VED HELE SEKKER TRENGER DU IKKE Å SKRIVE INN DESIMAL.

*HVIS Ved5 = 1000 LITER*

Ved4e

Hvor mange 1000 liters sekker ved har DU/DERE brukt i boligen i perioden 1. april 2014 - 31. mars i år?  
BRUK PUNKTUM SOM DESIMALSKILLETEGN - VED HELE SEKKER TRENGER DU IKKE Å SKRIVE INN DESIMAL.

*Hvis Ved5 = Annen sekkestørrelse*

Ved4f

Hvor mange [SEKKESTØRRESLE I VED5] har DU/DERE brukt i boligen i perioden 1. april 2014 - 31. mars i år?

*HVIS Ved3 = FAVNER*

Ved6

Hvor mange favner ved har DU/DERE brukt i boligen i perioden 1. april 2014 - 31. mars i år?  
1 FAVN = 2,4 KUBIKKMETER ELLER 24 SEKKER PÅ 100 LITER.  
BRUK AV INNTIL 2 DESIMALER ER MULIG - HUSK DA Å SKILLE MED PUNKTUM. VED HELE FAVNER TRENGER DU IKKE Å SKRIVE INN DESIMALER.

*HVIS Ved3 = VEDSTABEL*

Ved7a

Hvor bred var vedstabelen DU/DERE brukte? *HVIS VEDSTABELEN ER STABLET I FLERE REKKER SKAL MAN REGNE ALLE REKKENE VEDSTABELENS BREDDEN I CENTIMETER*

Ved7b

Hvor høy var vedstabelen DU/DERE brukte?  
*VEDSTABELENS HØYDE I CENTIMETER*

Ved7c

Hvor lange var vedkubbene i stabelen?  
*VEDKUBBENES LENGDE I CENTIMETER*

## INFLUENSAVAKSINE

Hels

Jeg har nå noen spørsmål om influensavaksine og helse. Hvordan vurderer du din egen helse sånn i alminnelighet? Vil du si at den er meget god, god, verken god eller dårlig, dårlig eller meget dårlig?

1. Meget god
2. God
3. Verken god eller dårlig
4. Dårlig
5. Meget dårlig

Vak1

Har du vaksinert deg mot influensa i løpet av de siste 12 månedene?

1. Ja
2. Nei

Vak3

Har du tatt vaksine mot sesonginfluensa tidligere år? Dette inkluderer

ikke pandemivaksine/Pandemrix i 2009/2010.

1. Ja
2. Nei

Vak4a Nå skal jeg lese opp en liste over helseplager og ønsker at du sier om du har noen av dem.

Har du...

...kroniske lungesykdom?

For eksempel kronisk obstruktiv lungesykdom (KOLS), behandlingstrengende astma.

1. Ja
2. Nei

Vak4b

Har du...

...kronisk hjerte- og karsykdommer?

Dette inkluderer ikke høyt blodtrykk.

For eksempel hjertesvikt, hjerteflimmer; alt av hjertesykdom.

1. Ja
2. Nei

Vak4c

Har du...

...leversvikt?

Dette inkluderer ikke gallestein.

1. Ja
2. Nei

Vak4d

Har du...

...nyresvikt?

Dette inkluderer ikke nyrestein.

1. Ja
2. Nei

Vak4e

Har du...

...en nevrologisk sykdom eller skade?

For eksempel epilepsi, Parkinsons sykdom, komplikasjoner etter hjerneslag, multippel sklerose (MS), og tilstander som påvirker lungefunksjonen (som ulike typer lammelser).

1. Ja
2. Nei

Vak4f

Har du...

...nedsatt immunforsvar bekreftet av fastlege eller spesialist i sykehus?

1. Ja
2. Nei

Vak4g

Har du...

...diabetes?

Dette inkluderer både Diabetes type 1 og 2

1. Ja
2. Nei

Vak4h

Har du...

...alvorlig fedme, det vil si kroppsmasseindeks (BMI) over 40?

Kvinner: Det betyr at du veier mer enn 113 kg dersom du er 168 cm høy. Menn: Det betyr at du veier mer enn 130 kg dersom du er 180 cm høy.

1. Ja
2. Nei

Vak5

Arbeider du i helsesektoren og har pasientkontakt?

1. Ja
2. Nei

## ARBEIDSFORHOLD

Arb1

Vi går så over til noen spørsmål om arbeid. Utførte du inntektsgivende arbeid i minst 1 time i forrige uke? Regn også med arbeid som familiemedlem uten fast avtalt lønn på gårdsbruk, i forretning og i familiebedrift ellers.

JA/NEI

*Hvis Arb1 = nei:*

Arb1b

Har du inntektsgivende arbeid som du var borte fra i forrige uke?

JA/NEI

*Hvis Arb1 = Ja eller Arb1b = Ja*

## \*Arb2

Hvor mange timer arbeider du vanligvis i uka i inntektsgivende arbeid? Regn med overtidstimer, men ikke timer som skal avspaseres. VI ØNSKER Å VITE SAMLET ARBEIDSTID FOR HOVEDARBEID OG EVENTUELT BIYRKE. EVENTUELLE HALVE TIMER RUNDES OPPOVER. FOR EKSEMPEL REGISTRERES 37,5 TIMER SOM 38 :1..x

## \*Arb3

De følgende spørsmålene gjelder ditt hovedyrke. Er den virksomheten du arbeider i...

6. ..et personlig eid firma
7. ..et aksjeselskap, organisasjon eller lignende
8. ..kommunal virksomhet
9. ..fylkeskommunal virksomhet
10. ..statlig virksomhet

## \*Arb4

Hvilken næring tilhører virksomheten?

PLASSER IO I DEN NÆRINGEN DERE MENER PASSER BEST. HVIS DERE IKKE FINNER NOE SOM PASSER BLANT SVARALTERNATIVENE NEDENFOR, MARKER MED <10> FOR ANNEN NÆRING OG SPESIFISER I NESTE SPØRSMÅL.

1. Jordbruk, skogbruk, fiske og fangst
2. Bergverk og industri
3. Bygg og anlegg
4. Varehandel, transport, overnatting og servering
5. Informasjon og kommunikasjon
6. Finansiering og forsikring
7. Omsetning og drift av fast eiendom
8. Forretningsmessig tjenesteyting
9. Offentlig administrasjon og forsvar, undervisning, helse- og sosialtjenester
10. Andre næringer / Annen tjenesteyting

Hvis Arb4 = 10

Arb4Sp

Hvilken annen næring er dette?

## \*Arb5

Hva er ditt hovedyrke i denne virksomheten?

Arb5\_Kod

TRYKK <BACKSPACE> FOR Å VELGE YRKESKODE

Arb5b

Har du en ledende stilling?

Arb6

Arbeider du i ditt hovedyrke som...

4. ..selvstendig
5. ..ansatt
6. ..eller som familiemedlem uten fast avtalt lønn

\*Arb7

Passer noen av disse beskrivelsene for deg? HVIS INGEN AV BESKRIVELSENE PASSER, TRYKK <ENTER>

9. Mottar AFP eller annen førtidspensjon

10. Mottar vanlig alderspensjon
11. Mottar etterlattepensjon
12. Mottar uførepensjon
13. Mottar overgangsstønad til enslige forsørgere
14. Går på skole eller studerer minst 10 timer pr. uke
15. Arbeidsledig de tre siste månedene
16. Er inne til 1.-gangs militær- eller siviltjeneste

#### Arb8

Omtrent hvor mange timer bruker du vanligvis til husarbeid per uke? Som husarbeid regner vi aktiviteter som matlaging, rengjøring, vask og stell av tøy, men ikke pass av barn eller syke.

TID TIL INNKJØP AV MATVARER REGNES IKKE MED.

7. Under 5 timer
8. 5- 9 timer
9. 10-19 timer
10. 20-29 timer
11. 30-39 timer
12. 40 timer og over

## INNTEKT

#### \*EgenInn

Hvor stor var din egen brutto inntekt i 2014? Med brutto inntekt menes inntekt før fradrag og skatt er trukket fra. Rund av til nærmeste 1000 kr. HAR IO PROBLEMER MED Å SVARE, BE OM SVAR I NÆRMESTE 10 000 KR. HVIS INGEN INNTEKT, MARKER MED 0.  
:0..x

#### HusInn

Hva vil du anslå husholdningens samlede brutto inntekt til i 2014? Rund av til nærmeste 1000 kr. HAR IO PROBLEMER MED Å SVARE, BE OM SVAR I NÆRMESTE 10 000 KR. HVIS INGEN INNTEKT, MARKER MED 0.  
:0..x



## Vedlegg G: Informasjonsbrev 3. kvartal

Oslo, «DATO»  
Saksbehandler: Bengt Oscar Lagerstrøm  
E-post: reiseogferie@ssb.no  
Telefon 62 88 56 08 (kl. 9.00 - 21.00)

### Vi ønsker å intervju deg om reiser og samfunnsspørsmål

En av våre intervjuere vil i løpet av kort tid ringe deg for å stille noen spørsmål om blant annet reiser, grensehandel, holdning til innvandring og innvandrere, rusvaner og arbeidsforhold.

Du er en av 2 000 personer som er trukket tilfeldig ut fra folkeregisteret til vår undersøkelse om reiser og samfunn. Svarene du gir brukes til å lage statistikk som er viktig for å forstå samfunnet vårt og for å kunne planlegge for fremtiden. SSBs statistikk er tilgjengelig for alle, og brukes blant annet av departementer, forskere, mediene og interesseorganisasjoner.

Ditt svar er viktig. Vi er avhengige av at flest mulig av de som er trukket ut blir med i undersøkelsen for at vi skal få en riktig fordeling av alder, kjønn og bosted. Svarene du gir skal benyttes til å lage statistikk, og vi vil aldri offentliggjøre opplysninger om deg. Alle våre ansatte har taushetsplikt.

For å gjøre intervjuet kortere, henter vi opplysninger om utdanning fra skoler, fylke og Lånekassen, og opplysninger om inntekt, formue, arbeidsgiver, trygder og stønader fra Skatteetaten og NAV. Innen 15. august 2016 vil alle opplysningene bli anonymisert. Undersøkelsen er frivillig, og du kan når som helst trekke deg og kreve svarene slettet. Du kan lese mer om undersøkelsen og personvern på [ssb.no/innrapportering](http://ssb.no/innrapportering).

Vi vil kontakte deg på følgende telefonnummer: «TELEFON1», «TELEFON2» og «TELEFON3».

Gi oss tilbakemelding på tlf. 62 88 56 08, eller [reiseogferie@ssb.no](mailto:reiseogferie@ssb.no), hvis det er andre telefonnummer vi heller kan nå deg på. Telefonnummeret du oppgir skal kun brukes i forbindelse med denne undersøkelsen.

På forhånd takk!

Med vennlig hilsen

Torbjørn Hægeland  
administrerende direktør

Bengt Oscar Lagerstrøm  
seksjonssjef

Oslo, «DATO»  
Saksbehandlar: Bengt Oscar Lagerstrøm  
E-post: reiseogferie@ssb.no  
Telefon 62 88 56 08 (kl. 9.00 - 21.00)

## Vi ønskjer å intervjuje deg om reiser og samfunnsspørsmål

Ein av intervjuarane våre vil om kort tid ringje deg for å stille nokre spørsmål om blant anna reiser, grensehandel, haldning til innvandring og innvandrarak, rusvanar og arbeid.

Du er ein av 2 000 personar som er trekte tilfeldig ut frå folkeregisteret til vår undersøking om reiser og samfunn. Svare du gir vil bli brukte til å lage statistikk som er viktig for å forstå samfunnet vårt og for å kunne planleggje for framtida. SSB sin statistikk er tilgjengeleg for alle, og blir brukt blant anna av departement, forskarak, medium og interesseorganisasjonar.

Svaret ditt er viktig. Vi er avhengige av at så mange som mogleg av dei som er trekte ut blir med i undersøkinga for at vi skal få ei riktig fordeling av alder, kjønn og bustad. Svare du gir skal nyttast til å lage statistikk, og vi vil aldri offentleggjere opplysningar om deg. Alle våre tilsette har teleplikt.

For å gjere intervjuet kortare, hentar vi opplysningar om utdanning frå skolar, fylke og Lånekassen, og opplysningar om inntekt, formue, arbeidsgivar, trygder og stønader frå Skatteetaten og NAV. Innan 15. august 2016 vil alle opplysningane bli anonymiserte. Undersøkinga er frivillig, og du kan når som helst trekkje deg og krevje at svare blir sletta. Du kan lese meir om undersøkinga og personvern på [ssb.no/innrapportering](http://ssb.no/innrapportering).

Vi vil kontakte deg på følgjande telefonnummer: «TELEFON1», «TELEFON2» og «TELEFON3». Gi oss tilbakemelding på tlf. 62 88 56 08, eller [reiseogferie@ssb.no](mailto:reiseogferie@ssb.no), dersom det er andre telefonnummer vi heller kan nå deg på. Telefonnummeret du gir opp skal berre brukast i samband med denne undersøkinga.

På førehand takk!

Med venleg helsing

Torbjørn Hægeland  
administrerande direktør

Bengt Oscar Lagerstrøm  
seksjonssjef

## Vedlegg H: Foresattebrev 3. kvartal

TIL FORESATTE FOR

Oslo, «DATO»  
Saksbehandler: Bengt Oscar Lagerstrøm  
E-post: reiseogferie@ssb.no  
Telefon 62 88 56 08 (kl. 9.00 - 21.00)

### Undersøkelse om reiser og samfunnsspørsmål

Statistisk sentralbyrå gjennomfører nå en undersøkelse med spørsmål om blant annet reiser, grensehandel, holdning til innvandring og innvandrere, rusvaner og arbeidsforhold. **Til informasjon har din husholdning en datter eller sønn under 18 år som er med i utvalget denne gangen. Hun eller han får et eget brev om undersøkelsen og bli direkte kontaktet av intervjueren.**

Hun eller han er en av 2 000 personer som er trukket tilfeldig ut fra folkeregisteret til vår undersøkelse om reiser og samfunn. Svarene hun eller han gir brukes til å lage statistikk som er viktig for å forstå samfunnet vårt og for å kunne planlegge for fremtiden. SSBs statistikk er tilgjengelig for alle, og brukes blant annet av departementer, forskere, mediene og interesseorganisasjoner.

Hennes eller hans svar er viktig. Vi er avhengige av at flest mulig av de som er trukket ut blir med i undersøkelsen for at vi skal få en riktig fordeling av alder, kjønn og bosted. Svarene hun eller han gir skal benyttes til å lage statistikk, og vi vil aldri offentliggjøre opplysninger om dere. Alle våre ansatte har taushetsplikt.

For å gjøre intervjuet kortere, henter vi opplysninger om utdanning fra skoler, fylke og Lånekassen, og opplysninger om inntekt, formue, arbeidsgiver, trygder og stønader fra Skatteetaten og NAV. Innen 15. august 2016 vil alle opplysningene bli anonymisert. Undersøkelsen er frivillig, og dere kan når som helst trekke deg og kreve svarene slettet. Dere kan lese mer om undersøkelsen og personvern på [ssb.no/innrapportering](http://ssb.no/innrapportering).

Dersom dere har spørsmål, kan dere kontakte oss på tlf. 62 88 56 08 eller [reiseogferie@ssb.no](mailto:reiseogferie@ssb.no).

På forhånd takk!

Med vennlig hilsen

Torbjørn Hægeland  
administrerende direktør

Bengt Oscar Lagerstrøm  
seksjonssjef

## TIL FØRESETTE FOR

Oslo, «DATO»  
Saksbehandlar: Bengt Oscar Lagerstrøm  
E-post: reiseogferie@ssb.no  
Telefon 62 88 56 08 (kl. 9.00 - 21.00)

**Undersøking om reiser og samfunnsspørsmål**

Statistisk sentralbyrå gjennomfører no ei undersøking med spørsmål om blant anna reiser, grensehandel, haldning til innvandring og innvandrarar, rusvanar og arbeid. **Til informasjon har ditt hushald ei dotter eller ein son under 18 år som er med i utvalet denne gongen. Ho eller han har fått eige brev om undersøkinga og bli direkte kontakta av intervjuaren.**

Ho eller han er ein av 2 000 personar som er trekte tilfeldig ut frå folkeregisteret til vår undersøking om reiser og samfunn. Svara til di dotter eller din son vil bli brukte til å lage statistikk som er viktig for å forstå samfunnet vårt og for å kunne planleggje for framtida. SSB sin statistikk er tilgjengeleg for alle, og blir brukt blant anna av departement, forskarar, medium og interesseorganisasjonar.

Hennar eller hans svar er viktig. Vi er avhengige av at så mange som mogleg av dei som er trekte ut blir med i undersøkinga for at vi skal få ei riktig fordeling av alder, kjønn og bustad. Svara ho eller han gir skal nyttast til å lage statistikk, og vi vil aldri offentleggjere opplysningar om dykk. Alle våre tilsette har teieplikt.

For å gjere intervjuet kortare, hentar vi opplysningar om utdanning frå skolar, fylke og Lånekassen, og opplysningar om inntekt, formue, arbeidsgivar, trygder og stønader frå Skatteetaten og NAV. Innan 15. august 2016 vil alle opplysningane bli anonymiserte. Undersøkinga er frivillig, og de kan når som helst trekkje dykk og krevje at svara blir sletta. De kan lese meir om undersøkinga og personvern på [ssb.no/innrapportering](http://ssb.no/innrapportering).

Dersom de har spørsmål, kan de kontakte oss på tlf. 62 88 56 08 eller [reiseogferie@ssb.no](mailto:reiseogferie@ssb.no).

På førehand takk!

Med venleg helsing



Torbjørn Hægeland  
administrerande direktør

Bengt Oscar Lagerstrøm  
seksjonssjef

**Vedlegg I: Skjema 3. kvartal**

# Undersøkelse om reise og ferie

## 3. KVARTAL 2015

Produktnummer 5234-3

**Statistisk sentralbyrå**  
Statistics Norway

# Spørreskjema

## INNHOLD

<a href="#">HUSHOLDNING</a>	84
<a href="#">REISER – MED MINST EN OVERNATTING</a>	86
<a href="#">GRENSEHANDEL</a>	89
<a href="#">HOLDNING TIL INNVANDRERE OG INNVANDRING</a>	91
<a href="#">RUSVANER</a>	94
<a href="#">INFLUENSAVAKSINE</a>	96
<a href="#">ARBEIDSFORHOLD</a>	98
<a href="#">INNTEKT</a>	100

**Innled**

Hva ble resultatet av dette kontaktforsøket?

5. Intervju
6. Frafall
7. Overføring
8. Avgang

**Samtykke**

IO har mottatt og lest brevet, eller fått referert innholdet og samtykker i å delta

4. IO har mottatt brevet og samtykker i å delta
5. IO har fått referert innholdet i brevet og samtykker i å delta
6. Ingen av delene

**KommNavn**

DA IO BLE TRUKKET UT BODDE HAN/HUN I <TRKKOMM>. HVIS HAN BOR DER FORTSATT - TRYKK <ENTER>. HVIS IKKE SKRIV NYTT KOMMUNENAVN.  
FOR KOMMUNER BESTÅENDE AV KUN 2 BOKSTAVER, SKRIV 'KOMMUNE' ETTER, F.EKS. 'BØ KOMMUNE'.

**\*Tettbygd**

Bor du i et tettbygd strøk? Med tettbygd mener vi at det bor minst 200 personer der, og at avstanden mellom husene stort sett er under 50 meter.  
JA/NEI

Hvis Tettbygd=JA

**\*Tettsted**

Bor du i et tettsted eller en by med...

9. under 2000 personer
10. mellom 2000 og 20 000 personer
11. mellom 20 000 og 100 000
12. 100 000 personer eller flere

**HUSHOLDNING****\*Siv**

Er du gift eller samboer?

7. Ja, gift/registrert partner
8. Ja, samboer
9. Nei

Hvis Siv = 2 eller 3

**\*SivilStand**

Hva er din sivilstatus? HER SKAL DU REGISTRERE IOS FORMELLE SIVILE STATUS.

11. Ugift
12. Gift/registrert partner
13. Enke/enkemann/gjenlevende partner
14. Separert/separert partner
15. Skilt/skilt partner

**\*AntPers**

Vi vil gjerne ha en oversikt over de personer som tilhører husholdningen. Til husholdningen regner vi alle personer som er fast bosatt i boligen, og som har felles matbudsjett. Personer som er fast bosatt i boligen, men som er borte fra hjemmet, f.eks. på grunn

av arbeid skal regnes med. Hvor mange personer er det  
husholdningen din? REGN OGSÅ MED IO SELV.  
:1..x

*Hvis Antpers>1 stilles spørsmålene kjønn, Fodtaar og Slekt  
for hvert husholdningsmedlem utenom IO*

Kjønn

*Hvis Antpers=2:*

For det andre husholdningsmedlemmet vil vi gjerne at du  
nevner personens kjønn, fødselsår og familieforhold til  
deg.

*Hvis Antpers>2:*

For hvert husholdningsmedlem utenom deg selv, vil vi  
gjerne at du nevner personenes kjønn, fødselsår og  
familieforhold til deg.

Er dette en mann eller en kvinne?

- 5. Mann
- 6. Kvinne

FodtAar

Hvilket år er [hun/han] født?

\*Slekt

Hvilket familieforhold har [hun/han] til deg?

- 31.
- 32. Ektefelle
- 33. Samboer
- 34. Sønn/datter
- 35. Stesønn/datter
- 36. Søsken/halvsøsken
- 37. Stesøsken
- 38. Foreldre
- 39. Steforeldre
- 40. Svigerforeldre
- 41. Svigersønn/-datter
- 42. Besteforeldre
- 43. Barnebarn
- 44. Annen slektning av IO
- 45. Annen ikke-slektning

BoksKlar

Husholdningen består altså av ^Antpers 'antall'  
personer

Er husholdningsboksen ferdig utfylt nå?

JA/NEI

*Hvis Antpers=1 'kun IO i husholdningen'*

Siden husholdningen bare består av IO, er det ingen  
kartlegging av IO

Bekreft at dette er riktig ved å svare ja her?

JA/NEI

\*AndrBarn

Har du barn som ikke tilhører husholdningen? HER

REGISTRERES BARE BARN SOM IKKE ER MED I

HUSHOLDNINGSOVERSIKTEN

JA/NEI

AndrBarnd

Vi vil da gjerne vite hvor mange, og om det er døtre eller sønner. Hvor mange døtre har du som ikke tilhører husholdningen?  
:0..x

AndrBarns  
.. og hvor mange sønner som ikke tilhører husholdningen?  
:0..x

## **REISER** – med minst en overnatting

Alle

\*Reis1

Nå ønsker vi å stille noen spørsmål om eventuelle reiser du har vært på i april, mai og juni.

Hvor mange reiser med minst én overnatting hadde du i denne perioden? Ta med både ferie- og fritidsreiser, yrkes- og forretningsreiser.  
:0..x

*Hvis Reis1 >= 1 '1 eller flere reiser' stilles (Reis2-Reis5)  
For hver reise:*

\*Reis2\_

Hvilken dato startet du [den/den første/den neste reisen]?

SKRIV DDMM

HVIS IO IKKE HUSKER EKSAKT DATO: STARTEN AV MND = 5  
MIDTEN AV MND = 15 OG SLUTTEN AV MND = 25

\*Reis3\_

Var hovedformålet med denne reisen en ferietur, besøk hos venner og slektninger, en annen form for privat reise, eller var det en yrkes- eller forretningsreise?

5. Ferietur

6. Besøk hos venner og slektninger

7. Annen privat reise (helse, pilegrimsreiser etc)

8. Yrkes- eller forretningsreise

Reis4\_

Hvor mange overnattinger hadde du på denne reisen?  
:1..x

\*Reis5\_

Hvor gikk reisen hen?

5. I Norge

6. I utlandet eller på reise mellom Norge og utlandet

*Hvis reis5=I Norge*

Reis5a

Hvilket fylke gikk reisen til?

43. Østfold

44. Akershus

45. Oslo

46. Hedmark

47. Oppland

48. Buskerud

49. Vestfold

50. Telemark



51. Aust-Agder
52. Vest-Agder
53. Rogaland
54. Hordaland
55. Sogn og Fjordane
56. Møre og Romsdal
57. Sør-Trøndelag
58. Nord-Trøndelag
59. Nordland
60. Troms
61. Finnmark
62. Svalbard
63. På reise i Norge

Hvis Reis5=I utlandet eller på reise mellom Norge og utlandet  
Reis5c

Hvilket land gikk reisen til?

TRYKK BACKSPACE FOR Å VELGE RIKTIG LAND MED TILHØRENDE  
KODE. ENGLAND, SKOTTLAND OG WALES KODES SOM  
STORBRITANNIA.

Reis5b

LAND

Hvis Reis5=I utlandet eller på reise mellom Norge og utlandet  
Reis5d

Hvor mange av overnattingene på utenlandsreisen var i  
Norge?

\*Reis6

Hvordan overnattet du der?

HVIS FLERE OVERNATTINGSSTEDER, VELG DET SOM SAMSVARER  
MED HOVEDFORMÅLET MED REISEN.

NB: LEGG MERKE TIL RULLEFELT FOR Å FÅ SE RESTEN AV  
SVARALTERNATIVENE

19. HOTELL/LEILIGHETSHOTELL
20. PENSJONAT/GJESTGIVERI/KRO/MOTELL/FJELLSTUE
21. BED & BREAKFAST/LOSJIHUS/GÅRDSINNKVARTERING
22. CAMPINGPLASS: TELT/CAMPINGBIL/CAMPINGVOGN
23. CAMPINGPLASS: HYTTE
24. HYTTTER/LEILIGHETER I HYTTEGREN
25. BÅTHAVN: FRITIDSBÅT
26. VANDRERHJEM/UNGDOMSHERBERGE/INTERNAT/FIRMAFERIEBO  
LIGER
27. HELSEINSTITUSJON (IKKE MED HOTELLTJENESTER)
28. ARBEIDS- OG FERIELEIR/LEIRSTEDER/UBEMANNEDE  
TURISTHYTTER
29. ANDRE MÅTER BETALT FOR
30. BÅT/FERGE/BUSS/TOG/FLY
31. LEID ROM I FAMILIEHUS
32. LEID PRIVATEID FERIEBOLIG FRA INDIVIDUELLE ELLER  
VIA FORMIDLER
33. EGEN FERIEBOLIG, INKL FERIEBOLIG LEID PÅ ÅREMÅL  
OG TIMESHARE-BOLIG
34. HJEMME HOS SLEKTNINGER/VENNER ELLER I DERES  
FERIEBOLIGER - VEDERLAGSFRITT
35. OVERNATTING I  
CAMPINGBIL/CAMPINGVOGN/TELT/FRITIDSBÅT/I  
FRILUFT/PRIVATBIL O.L. PÅ IKKE ORGANISERTE STEDER
36. ANDRE MÅTER IKKE BETALT FOR

## ReisA

Hva var viktigste transportmåte på reisen?

11. buss
12. jernbane
13. båt, ferge
14. fly
15. personbil
16. motorsykkkel, moped, scooter
17. fritidsbåt
18. sykkel
19. gikk til fots, eller på ski
20. annet

ReisA1 Hvis Reise3\_ = 1;

Var reisen i hovedsak

6. en storbyferie
7. en ferie ved sjøen
8. en ferie på landet
9. et cruise
10. en fjelltur

Hvis \*Reis3\_ = 1 eller \*Reis3\_ = 2 stilles ReisB

## ReisB

Reiste du i hovedsak

11. Alene
12. Med ektefelle/samboer
13. Sammen med barn
14. Med andre slektninger
15. Sammen med venner

## \*Reis7

Hva var de totale utgiftene du hadde på denne reisen?  
Ta kun med det du selv betalte. Både reisekostnader, overnatting, mat og andre kostnader i forbindelse med reisen skal tas med.

KJØP OG OPPUSSING AV FAST EIENDOM (LEILIGHETER, HUS ETC) SKAL **IKKE** VÆRE MED I TURISTFORBRUKET  
BELØPET SKAL OPPGIS I NORSKE KRONER

Hvis reis7 er større enn 0

Reis7a Hvor mye av dette beløpet ble brukt på...

...transport (fly, båt, tog, buss etc)

Reis7b Hvor mye av dette beløpet ble brukt på...

...overnatting? både på bestemmelsesstedet, og eventuell overnatting på reisen til og fra bestemmelsesstedet

Reis7c Hvor mye av dette beløpet ble brukt på...

mat og drikke på restaurant etc?

Reis7d Hvor mye av dette beløpet ble brukt på...

...andre varer

Hvis reis7d er større enn 0

Reis7d1 Av dette, hvor mye ble brukt på varige goder som malerier, håndverk, klokker, smykker, datamaskiner og dyrere varer som biler etc?

For alle  
\*Reis8

HVIS IKKE FLERE LIKE TURER - TRYKK < ENTER >

HAR IO VÆRT PÅ FLERE HELT LIKE TURER? OPPGI I SÅ FALL  
ANTALL I TILLEGG TIL DENNE.

MED LIKE TURER MENES AT HOVEDFORMÅL, ANTALL  
OVERNATTINGER, REISEMÅL, OVERNATTINGSMÅTE OG PRIS MÅ  
VÆRE LIK, F.EKS. HVIS IO REISER PÅ HYTTA SI MANGE  
HELGER!

DU FYLLER I SÅ FALL BARE UT STARTDATO FOR DE ANDRE  
REISENE AV SAMME SLAG - TRYKK BARE < END > MELLOM HVER

Videre2

Trykk <1> for å fortsette

## GRENSEHANDEL

\*Gren1

Nå følger noen spørsmål om handling i utlandet i  
forbindelse med dagsturer. Reiste du på dagstur eller  
handletur til Sverige, Danmark, Finland eller andre  
land i løpet av perioden 1. april til 30. juni i år?  
JA/NEI

DET ARRANGERES DAGSTURER TIL PARIS, LONDON OG BERLIN OG  
KANSKJE OGSÅ ANDRE STEDER I EUROPA. SLIKE DESTINASJONER  
SKAL OGSÅ REGNES MED.

Hvis Gren1=JA

\*Gren2

Hvor mange slike turer foretok du i løpet av denne  
perioden?

DAGSTUR ELLER HANDLETUR TIL SVERIGE, DANMARK, FINLAND  
ELLER ANDRE LAND I PERIODEN 1. januar t.o.m 31. mars  
1..100

Gren3

Hvor mange slike turer foretok du i juni måned?

DAGSTUR ELLER HANDLETUR TIL SVERIGE, DANMARK, FINLAND,  
RUSSLAND ELLER ANDRE LAND  
0..40

Hvis Gren3>0 => for hver reise

Gren4 - Grens9 repeteres for hver reise (maks 10 reiser).  
Tur[1-10]

Gren4\_

Tekst 1. ved flere reiser: Vi tar dagsturene i mars i  
tur og orden og starter med den første.

Tekst neste reiser: Vi fortsetter så med den ^[nr.]  
dagsturen

Hvilket land reiste du til?

11. SVERIGE
12. DANMARK
13. FINLAND
14. RUSSLAND
15. ANNET LAND

Hvis gren4\_ = Sverige

\*Gren5\_

Hvilket sted reiste du til?

HVIS IO HAR VÆRT INNOM FLERE STEDER, OPPGIS NAVNET PÅ DESTINASJONSSTED, EV. LENGSTE STOPPESTED

Trykk <Backspace> for å velge riktig sted

Hvis Gren4\_ = Danmark

GrensDK

Hvilket sted i Danmark reiste du til?

23. FREDRIKSHAVN
24. HIRTSHALS
25. KØBENHAVN
26. ANNET STED I DANMARK

Hvis Gren4\_ = Finland

GrensSF

Hvilket sted i Finland reiste du til?

6. GARGASNIEMI
7. KILPIS
8. NATAMÖ
9. NORGAN
10. ANNET STED I FINLAND

Hvis Gren5\_=annet sted eller GrensDK = annet sted eller GrensSF = annet sted

Eller gren4\_ = Russland eller gren4\_ = annet land

Gren5s

Annet sted?

Gren9

Var det flere personer med på denne reisen?

JA/NEI

Hvis Gren9 = Ja

Gren9a

Var det flere som betalte for vare- og tjenestekjøpene som ble gjort på turen?

1. BETALTE ALT SELV
2. FLERE BETALTE

Hvis Gren9a=Flere betalte

Tenk kun på det du selv betalte

\*Gren6\_

Hvor mye betalte du for på denne turen? Ta kun med vare- og tjenestekjøp til privat husholdning. Innkjøp i Norge på vei til eller fra utlandet skal ikke tas med.  
:1..X KRONER

TA KUN MED DET IO SELV HAR BETALT FOR

VARER KJØPT I UTLANDET OG KONSUMERT UTENFOR NORSK JORD  
SKAL OGSÅ TAS MED.  
MED TJENESTER TENKER VI PÅ ULIKE SERVICETILBUD SOM  
FRISØRTIME, TANNLEGETIME, SERVICE PÅ BIL ETC.  
BELØPET OPPGIS I NORSKE KRONER

Gren7a

Betalte du hele eller deler av innkjøpet med betalings-  
eller kredittkort?

JA/NEI

Hvis Gren7a=JA

\*Gren7b

Hvor mye ble betalt med betalings- eller kredittkort?  
:1..x KRONER

BELØPET OPPGIS I NORSKE KRONER

*HVIS IO HAR REIST PÅ FLERE TURER OG VARSTART = 2  
STILLES DE FØLGENDE SPØRSMÅLENE (HANDL1-HANDL8, GVARE1-  
GVARE8) HVER GANG. ELLERS BARE EN GANG, ETTER AT ALLE  
DE ANDRE GRENSESPØRSMÅLENE ER FERDIGE*

Gren8a

Gjorde du noen innkjøp av tjenester på denne turen? Med  
tjenester tenker vi på ulike servicetilbud som  
frisørtime, service på bilen, tannlegetime ect.

JA/NEI

Gren8b

Hvor stort del av det totale handlebeløpet gikk til  
innkjøp av tjenester?

:1..x KRONER

BELØPET OPPGIS I NORSKE KRONER

## HOLDNING TIL INNVANDRERE OG INNVANDRING

Innv1a

Nå følger noen spørsmål om innvandring og innvandrere.  
Først noen påstander. Vil du for hver av de følgende  
påstandene si om du er helt enig, nokså enig, nokså  
uenig eller helt uenig?

Innvandrere flest gjør en nyttig innsats i norsk  
arbeidsliv.

1. Helt enig
2. Nokså enig
3. Både og
4. Nokså uenig
5. Helt uenig

Innv1b

Vil du for denne påstanden si om du er helt enig, nokså  
enig, nokså uenig eller helt uenig?

Innvandrere flest misbruker de sosiale  
velferdsordningene.

1. Helt enig
2. Nokså enig
3. Både og

4. Nokså uenig
5. Helt uenig

## Innv1c

Vil du for denne påstanden si om du er helt enig, nokså enig, nokså uenig eller helt uenig?

Innvandrere flest beriker det kulturelle livet i Norge.

1. Helt enig
2. Nokså enig
3. Både og
4. Nokså uenig
5. Helt uenig

## Innv1d

Vil du for denne påstanden si om du er helt enig, nokså enig, nokså uenig eller helt uenig?

Innvandrere flest er en kilde til utrygghet i samfunnet.

1. Helt enig
2. Nokså enig
3. Både og
4. Nokså uenig
5. Helt uenig

## Innv1e

Vil du for denne påstanden si om du er helt enig, nokså enig, nokså uenig eller helt uenig?

Alle innvandrere i Norge bør ha samme mulighet til arbeid som nordmenn.

1. Helt enig
2. Nokså enig
3. Både og
4. Nokså uenig
5. Helt uenig

## Innv1f

Vil du for denne påstanden si om du er helt enig, nokså enig, nokså uenig eller helt uenig?

Innvandrere i Norge bør bestrebe seg på å bli så like nordmenn som mulig

1. Helt enig
2. Nokså enig
3. Både og
4. Nokså uenig
5. Helt uenig

## Innv2a1

I de følgende spørsmålene forutsetter vi at innvandreren behersker norsk.

Ville du synes det var ubehagelig hvis du eller noen i din nærmeste familie fikk en hjemmehjelp som var innvandrer?

1. Ja
2. Nei

## Innv2b1

Vi forutsetter at innvandreren behersker norsk.

Ville du synes det var ubehagelig dersom du fikk en innvandrer som ny nabo?

1. Ja
2. Nei

Innv2c1

Vi forutsetter at innvandreren behersker norsk.

Ville du synes det var ubehagelig dersom du hadde en sønn eller datter som ville gifte seg med en innvandrere?

1. Ja
2. Nei

Innv3

Så et spørsmål om flyktingers adgang til Norge. Sammenliknet med i dag, bør det bli lettere for flyktinger og asylsøkere å få opphold i Norge, bør det bli vanskeligere, eller bør adgangen til å få opphold være som i dag?

1. Lettere
2. Som i dag
3. Vanskeligere

Innv4a

Har du selv kontakt med innvandrere som bor i Norge, f.eks. på jobben, i nabolaget, blant venner, familie e.l.?

1. Ja
2. Nei

Hvis Innv4a=ja (stilles Innv4b-e):

Innv4b

I hvilke sammenhenger har du kontakt med innvandrere som bor i Norge? Er det ...

FLERE SVAR TILLATT

1. På jobben
2. I nabolaget
3. Venner og kjente
4. I nær familie
5. På annen måte

Innv4c

Hvor mange innvandrere har du kontakt med? Er det ...

1. 1
2. 2-4
3. 5-10
4. Flere enn 10

Innv4d

Hvor ofte har du vanligvis kontakt med innvandrere? Er det ...

1. Daglig
2. Ukentlig
3. Månedlig
4. Sjeldnere enn månedlig

Innv4e

Hvordan er din personlige erfaring med denne kontakten? Er den ...

1. Hovedsakelig positiv
2. Både positiv og negativ
3. Hovedsakelig negativ

Innv5

Til slutt en påstand om arbeidsinnvandring:

"Arbeidsinnvandring fra land utenom Norden bidrar for det meste positivt til den norske økonomien." Er du

helt enig i dette, nokså enig, nokså uenig eller helt uenig?

1. Helt enig
2. Nokså enig
3. Både og
4. Nokså uenig
5. Helt uenig

## RUSVANER

### Tob1

Så kommer det noen spørsmål om røyking.  
Hender det at du røyker?

*Dette inkluderer kun tobakksholdige produkter, ikke e-sigaretter.*

Ja/Nei

*Hvis Tob1 = Ja*

### Tob2

Røyker du daglig eller av og til?

3. Daglig
4. Av og til

*Hvis Tob1 = Nei*

### Tob3

Har du noen gang røykt daglig eller av og til?

*HVIS IO BÅDE HAR RØYKT DAGLIG OG AV OG TIL, KRYSS AV FOR DAGLIG*

4. Ja, daglig
5. Ja, av og til
6. Nei

### Tob60

Bruker du snus daglig, av og til eller aldri?

4. Daglig
5. Av og til
6. Aldri

*Hvis Tob60=3*

### Tob61

Har du noen gang brukt snus daglig eller av og til?

*HVIS IO BÅDE HAR SNUST DAGLIG OG AV OG TIL, KRYSS AV FOR DAGLIG*

4. Ja, daglig
5. Ja, av og til
6. Nei

### TobE

Bruker du e-sigaretter daglig, av og til eller aldri?

4. Daglig
5. Av og til
6. Aldri

### Drukket\_1

Så går vi over til noen spørsmål om alkohol. Vi tenker her på alle alkoholholdige drikker, som øl, vin, brennevin, rusbrus m.v.

Har du drukket alkohol i løpet av de siste 12 måneder?

Ja



Nei -> Can\_6

Hvis Drukket\_1 = Ja

**Drukket\_2**

I løpet av de siste 12 måneder, vil du si du har drukket alkohol stort sett daglig, ukentlig, månedlig eller sjeldnere?

5. Daglig
6. Ukentlig
7. Månedlig
8. Sjeldnere enn månedlig

Hvis Drukket\_2 = 2 (ukentlig)

**Drukket\_2a**

I løpet av de siste 12 måneder, vil du si du har drukket alkohol 4-5 dager i uken, 2-3 dager i uken eller omtrent en dag i uken?

4. 4-5 dager i uken
5. 2-3 dager i uken
6. omtrent en dag i uken

Hvis Drukket\_2 = 3 (månedlig)

**Drukket\_2b**

I løpet av de siste 12 måneder, vil du si du har drukket alkohol flere enn tre dager i måneden, 2-3 dager i måneden eller omtrent en dag i måneden?

4. Flere enn tre dager i måneden
5. 2-3 dager i måneden
6. omtrent en dag i måneden

Hvis Drukket\_2 = 4 (sjeldnere enn månedlig)

**Drukket\_2c**

I løpet av de siste 12 måneder, vil du si du har drukket alkohol flere enn tre dager, 2-3 dager eller omtrent en dag?

4. Flere enn tre dager
5. 2-3 dager
6. omtrent en dag

**Beruset**

I løpet av de siste 12 måneder, hvor ofte har du drukket så mye alkohol at du har følt deg tydelig beruset? Vil du si stort sett daglig, ukentlig, månedlig, sjeldnere enn månedlig eller aldri

6. Daglig
7. Ukentlig
8. Månedlig
9. Sjeldnere enn månedlig
10. Aldri

Hvis Beruset=2

**Beruset\_1**

I løpet av de siste 12 måneder, vil du si du har følt deg tydelig beruset 4-5 dager i uken, 2-3 dager i uken eller omtrent en dag i uken?

4. 4-5 dager i uken
5. 2-3 dager i uken
6. omtrent en dag i uken

Hvis Beruset=3

**Beruset\_2**

I løpet av de siste 12 måneder, vil du si du har følt deg tydelig beruset flere enn tre dager i måneden, 2-3 dager i måneden eller omtrent en dag i måneden?

4. flere enn 3 dager i måneden
5. 2-3 dager i måneden
6. omtrent en dag i måneden

*Hvis Beruset=4*

### **Beruset\_3**

I løpet av de siste 12 måneder, vil du si du har følt deg tydelig beruset flere enn tre dager, 2-3 dager eller omtrent en dag?

4. flere enn 3 dager
5. 2-3 dager
6. omtrent en dag

### **Can\_6**

Nå kommer noen spørsmål om cannabisbruk.

Har du prøvd eller brukt cannabis i løpet av de siste 12 måneder?

Cannabis inkluderer hasj, marihuana, cannabisolje, skunk og sensimilla.

3. Ja
4. Nei

*Hvis Can\_6 = 1*

### **Can\_9**

Hvor mange ganger har du brukt cannabis de siste 12 måneder?

En gang tilsvarer én joint/pipe, to ganger tilsvarer to jointer/piper og så videre.

5. 1-5 ganger
6. 6-10 ganger
7. 11-50 ganger
8. Mer enn 50 ganger

## **INFLUENSAVAKSINE**

Hels

Jeg har nå noen spørsmål om influensavaksine og helse. Hvordan vurderer du din egen helse sånn i alminnelighet? Vil du si at den er meget god, god, verken god eller dårlig, dårlig eller meget dårlig?

6. Meget god
7. God
8. Verken god eller dårlig
9. Dårlig
10. Meget dårlig

Vak1

Har du vaksinert deg mot influensa i løpet av de siste 12 månedene?

3. Ja
4. Nei

Vak3

Har du tatt vaksine mot sesonginfluensa tidligere år? Dette inkluderer

ikke pandemivaksine/Pandemrix i 2009/2010.

- 3. Ja
- 4. Nei

Vak4a Nå skal jeg lese opp en liste over helseplager og ønsker at du sier om du har noen av dem.

Har du...

...kroniske lungesykdom?

For eksempel kronisk obstruktiv lungesykdom (KOLS),  
behandlingstrengende astma.

- 3. Ja
- 4. Nei

Vak4b

Har du...

...kronisk hjerte- og karsykdommer?

Dette inkluderer ikke høyt blodtrykk.

For eksempel hjertesvikt, hjerteflimmer; alt av  
hjertesykdom.

- 3. Ja
- 4. Nei

Vak4c

Har du...

...leversvikt?

Dette inkluderer ikke gallestein.

- 3. Ja
- 4. Nei

Vak4d

Har du...

...nyresvikt?

Dette inkluderer ikke nyrestein.

- 3. Ja
- 4. Nei

Vak4e

Har du...

...en nevrologisk sykdom eller skade?

For eksempel epilepsi, Parkinsons sykdom,  
komplikasjoner etter hjerneslag, multippel sklerose  
(MS), og tilstander som påvirker lungefunksjonen (som  
ulike typer lammelser).

- 3. Ja
- 4. Nei

Vak4f

Har du...

...nedsatt immunforsvar bekreftet av fastlege eller  
spesialist i sykehus?

- 3. Ja
- 4. Nei

Vak4g

Har du...

...diabetes?

Dette inkluderer både Diabetes type 1 og 2

- 3. Ja
- 4. Nei

Vak4h

Har du...

...alvorlig fedme, det vil si kroppsmasseindeks (BMI) over 40?

Kvinner: Det betyr at du veier mer enn 113 kg dersom du er 168 cm høy. Menn: Det betyr at du veier mer enn 130 kg dersom du er 180 cm høy.

- 3. Ja
- 4. Nei

Vak5

Arbeider du i helsesektoren og har pasientkontakt?

- 3. Ja
- 4. Nei

## ARBEIDSFORHOLD

Arb1

Vi går så over til noen spørsmål om arbeid. Utførte du inntektsgivende arbeid i minst 1 time i forrige uke? Regn også med arbeid som familiemedlem uten fast avtalt lønn på gårdsbruk, i forretning og i familiebedrift ellers.

JA/NEI

Hvis Arb1 = nei:

Arb1b

Har du inntektsgivende arbeid som du var borte fra i forrige uke?

JA/NEI

Hvis Arb1 = Ja eller Arb1b = Ja

\*Arb2

Hvor mange timer arbeider du vanligvis i uka i inntektsgivende arbeid? Regn med overtidstimer, men ikke timer som skal avspaseres. VI ØNSKER Å VITE SAMLET ARBEIDSTID FOR HOVEDARBEID OG EVENTUELT BIYRKE. EVENTUELLE HALVE TIMER RUNDES OPPOVER. FOR EKSEMPEL REGISTRERES 37,5 TIMER SOM 38 :1..x

\*Arb3

De følgende spørsmålene gjelder ditt hovedyrke. Er den virksomheten du arbeider i...

- 11. ..et personlig eid firma
- 12. ..et aksjeselskap, organisasjon eller lignende
- 13. ..kommunal virksomhet
- 14. ..fylkeskommunal virksomhet
- 15. ..statlig virksomhet

\*Arb4

Hvilken næring tilhører virksomheten?

PLASSER IO I DEN NÆRINGEN DERE MENER PASSER BEST.

HVIS DERE IKKE FINNER NOE SOM PASSER BLANT SVARALTERNATIVENE NEDENFOR, MARKER MED <10> FOR ANNEN NÆRING OG SPESIFISER I NESTE SPØRSMÅL.

11. Jordbruk, skogbruk, fiske og fangst
12. Bergverk og industri
13. Bygg og anlegg
14. Varehandel, transport, overnatting og servering
15. Informasjon og kommunikasjon
16. Finansiering og forsikring
17. Omsetning og drift av fast eiendom
18. Forretningsmessig tjenesteyting
19. Offentlig administrasjon og forsvar, undervisning, helse- og sosialtjenester
20. Andre næringer / Annen tjenesteyting

Hvis Arb4 = 10

Arb4Sp

Hvilken annen næring er dette?

\*Arb5

Hva er ditt hovedyrke i denne virksomheten?

Arb5\_Kod

TRYKK <BACKSPACE> FOR Å VELGE YRKESKODE

Arb5b

Har du en ledende stilling?

Arb6

Arbeider du i ditt hovedyrke som...

7. ..selvstendig
8. ..ansatt
9. ..eller som familiemedlem uten fast avtalt lønn

\*Arb7

Passer noen av disse beskrivelsene for deg? HVIS INGEN AV BESKRIVELSENE PASSER, TRYKK <ENTER>

17. Mottar AFP eller annen førtidspensjon
18. Mottar vanlig alderspensjon
19. Mottar etterlattepensjon
20. Mottar uførepensjon
21. Mottar overgangsstønad til enslige forsørgere
22. Går på skole eller studerer minst 10 timer pr. uke
23. Arbeidsledig de tre siste månedene
24. Er inne til 1.-gangs militær- eller siviltjeneste

Arb8

Omtrent hvor mange timer bruker du vanligvis til husarbeid per uke? Som husarbeid regner vi aktiviteter som matlaging, rengjøring, vask og stell av tøy, men ikke pass av barn eller syke.

TID TIL INNKJØP AV MATVARER REGNES IKKE MED.

13. Under 5 timer
14. 5- 9 timer
15. 10-19 timer

16. 20-29 timer
17. 30-39 timer
18. 40 timer og over

## INNTEKT

### \*EgenInn

Hvor stor var din egen brutto inntekt i 2014? Med brutto inntekt menes inntekt før fradrag og skatt er trukket fra. Rund av til nærmeste 1000 kr. HAR IO PROBLEMER MED Å SVARE, BE OM SVAR I NÆRMESTE 10 000 KR. HVIS INGEN INNTEKT, MARKER MED 0.  
:0..x

### HusInn

Hva vil du anslå husholdningens samlede brutto inntekt til i 2014? Rund av til nærmeste 1000 kr. HAR IO PROBLEMER MED Å SVARE, BE OM SVAR I NÆRMESTE 10 000 KR. HVIS INGEN INNTEKT, MARKER MED 0.  
:0..x

## Vedlegg J: **Informasjonsbrev 4. kvartal – hovedutvalg**

RoH «IO\_NR»

Oslo, «DATO»  
Saksbehandler: Martin Arstad Isungset  
E-post: reiseogferie@ssb.no  
Telefon 62 88 56 08 (kl. 9.00 - 21.00)

### **Vi ønsker å intervjuer deg om reiser og helse**

En av våre intervjuere vil i løpet av kort tid ringe deg for å stille noen spørsmål om blant annet reiser, grensehandel og tobakksbruk.

Du er en av 3 000 personer som er trukket tilfeldig ut fra folkeregisteret til undersøkelsen om reiser og helse. Svarene du gir brukes til å lage statistikk som er viktig for å forstå samfunnet vårt og for å kunne planlegge for fremtiden. SSBs statistikk er tilgjengelig for alle, og brukes blant annet av offentlig forvaltning, forskere, mediene og interesseorganisasjoner.

Ditt svar er viktig. Vi er avhengige av at flest mulig av de som er trukket ut blir med i undersøkelsen for at vi skal få en riktig fordeling av alder, kjønn og bosted. Svarene dine skal benyttes til å lage statistikk, og vi vil aldri offentliggjøre opplysninger om deg. Alle våre ansatte har taushetsplikt.

For å gjøre intervjuet kortere, henter vi opplysninger om utdanning fra skoler, fylke og Lånekassen og opplysninger om inntekt, formue, arbeidsgiver, trygder og stønader fra Skatteetaten og NAV. Statens institutt for rusmiddelforskning (SIRUS), som har bestilt deler av dette oppdraget fra SSB, vil få svarene fra undersøkelsen, men de vil ikke kunne kobles til deg. Innen 1. januar 2017 vil alle opplysningene bli anonymisert. Undersøkelsen er frivillig, og du kan når som helst trekke deg og kreve svarene slettet. Du kan lese mer om undersøkelsen og personvern på [www.ssb.no/reise-svar](http://www.ssb.no/reise-svar).

Ta gjerne kontakt med oss på telefon eller e-post dersom du selv ønsker å avtale tidspunkt for intervju.

På forhånd takk!

Med vennlig hilsen



Christine Meyer  
administrerende direktør



Bengt Oscar Lagerstrøm  
seksjonssjef

RoH «IO\_NR»

Oslo, «DATO»  
Saksbehandlar: Martin Arstad Isungset  
E-post: reiseogferie@ssb.no  
Telefon 62 88 56 08 (kl. 9.00 - 21.00)

## Vi ønskjer å intervjuer deg om reiser og helse

Ein av intervjuarane våre vil om kort tid ringje deg for å stille nokre spørsmål om blant anna reiser og, grensehandel og bruk av tobakk.

Du er ein av 3 000 personar som er trekt tilfeldig ut frå folkeregisteret til vår undersøking om reiser og helse. Svare du gir vil bli brukt til å lage statistikk som er viktig for å forstå samfunnet vårt og for å kunne planleggje for framtida. SSBs statistikk er tilgjengeleg for alle, og blir brukt blant anna av offentleg forvaltning, forskarar, medium og interesseorganisasjonar.

Svaret ditt er viktig. Vi er avhengige av at så mange som mogleg av dei som er trekte ut blir med i undersøkinga for at vi skal få ei riktig fordeling av alder, kjønn og bustad. Svare dine skal nyttast til å lage statistikk, og vi vil aldri offentleggjere opplysningar om deg. Alle våre tilsette har teieplikt.

For å gjere intervjuet kortare, hentar vi opplysningar om utdanning frå skolar, fylke og Lånekassen og opplysningar om inntekt, formue og arbeidsgivar, trygder og stønader frå Skatteetaten og NAV. Statens institutt for rusmiddelforskning (SIRUS), som har bestilt deler av dette oppdraget frå SSB, vil få svare frå undersøkinga, men dei vil ikkje kunne koblast til deg. Innan 1. januar 2017 vil alle opplysningane bli anonymiserte. Undersøkinga er frivillig, og du kan når som helst trekkje deg og krevje at svare blir sletta. Du kan lese meir om undersøkinga og personvern på [www.ssb.no/reise-svar](http://www.ssb.no/reise-svar).

Ta gjerne kontakt med oss på telefon eller e-post for dersom du sjølv ønskjer å avtale tidspunkt for intervju.

På førehand takk!

Med venleg helsing

Christine Meyer  
administrerende direktør

Bengt Oscar Lagerstrøm  
seksjonssjef



## Vedlegg K: Foresattebrev 4. kvartal – hovedutvalg

RoH «IO\_NR»

Oslo, «DATO»  
Saksbehandler: Martin Arstad Isungset  
Telefon 62 88 56 08 (kl. 09.00 - 21.00)  
**Avdeling for datafangst og metode**

### Vi ønsker å intervju ditt barn

Til informasjon er din «datter/sønn» trukket ut til å delta i Statistisk sentralbyrås undersøkelse om reise og helse. Han/hun får også et eget brev om undersøkelsen. En av våre intervjuere vil i løpet av kort tid ta kontakt på telefon for å stille noen spørsmål om blant annet reiser, grensehandel og tobakksbruk. Reise- og helseundersøkelsen er blant våre viktigste kilder til å kartlegge hvor mye den norske befolkningen reiser.

Han/hun er én av 3 000 personer som er trukket tilfeldig fra folkeregisteret til undersøkelsen. Hans/hennes deltakelse er viktig for å kartlegge reisefrekvensen i befolkningen, og for å forstå utviklingen i samfunnet

Undersøkelsen gjennomføres i henhold til statistikkloven og personopplysningsloven. Statistisk sentralbyrås medarbeidere har taushetsplikt.

For å gjøre intervjuet kortere, henter vi opplysninger om utdanning fra skoler, fylke og Lånekassen, og opplysninger om inntekt, formue, arbeidsgiver, trygder og stønader fra Skatteetaten og NAV. Innen 1. januar 2017 vil alle opplysningene bli anonymisert. Undersøkelsen er frivillig, og man kan når som helst trekke seg og kreve svarene slettet. For at vi skal få så pålitelige resultater som mulig, er det imidlertid viktig at alle som er trukket ut blir med. Dere kan lese mer om undersøkelsen og personvern på [www.ssb.no/reise-svar](http://www.ssb.no/reise-svar).

Dersom dere har spørsmål, kan dere kontakte oss på tlf. 62 88 56 08 eller [reiseogferie@ssb.no](mailto:reiseogferie@ssb.no).

På forhånd takk!

Med vennlig hilsen

Christine Meyer  
administrerende direktør

Bengt Oscar Lagerstrøm  
seksjonssjef

Oslo, «DATO»  
Saksbehandlar: Martin Arstad Isungset  
Telefon 62 88 56 08 (kl. 09.00 - 21.00)  
**Avdeling for datafangst og metode**

## Vi ønskjer å intervjuje ditt barn

Til informasjon er «di dotter/din son» trekt ut til å delta i Statistisk sentralbyrås undersøking om reise og helse. Han/ho får også eit eget brev om undersøkinga. Ein av våre intervjuarar vil om kort tid ta kontakt med han/ho på telefon for å stille nokre spørsmål om blant anna reiser, grensehandel og bruk av tobakk. Reise- og helseundersøkinga er blant våre viktigaste kjelder til å kartleggje kor mykje det norske folk reiser.

Han/ho er ein av 3 000 personar som er trekt tilfeldig frå folkeregisteret til undersøkinga. Hans/hennes deltaking er viktig for å kartlegge kor mange reiser befolkninga gjer, og for å forstå utviklinga i samfunnet.

Undersøkinga gjennomførast i samsvar med statistikklova og personopplysningslova. Statistisk sentralbyrås medarbeidarar har teieplikt.

For å gjere intervjuet kortare, hentar vi opplysningar om utdanning frå skolar, fylke og Lånekassen, og opplysningar om inntekt, formue, arbeidsgivar, trygder og stønader frå Skatteetaten og NAV. Innan 1. januar 2017 vil alle opplysningane bli anonymiserte. Undersøkinga er frivillig, og ein kan når som helst trekkje seg og krevje at svara blir sletta. De kan lese meir om undersøkinga og personvern på [www.ssb.no/reise-svar](http://www.ssb.no/reise-svar).

Dersom de har spørsmål, kan de kontakte oss på tlf. 62 88 56 08 eller [reiseogferie@ssb.no](mailto:reiseogferie@ssb.no).

På førehand takk!

Beste helsing



Christine Meyer  
administrerende direktør



Bengt Oscar Lagerstrøm  
seksjonssjef

## Vedlegg L: Informasjonsbrev 4. kvartal – tilleggsutvalg

RoH «IO\_NR»

Oslo, «DATO»  
Saksbehandler: Martin Arstad Isungset  
E-post: reiseogferie@ssb.no  
Telefon 62 88 56 08 (kl. 9.00 - 21.00)

### Vi ønsker å intervju deg om tobakksbruk

En av våre intervjuere vil i løpet av kort tid ringe deg for å stille noen spørsmål om blant annet tobakksbruk og alkoholvaner.

Du er en av 3 000 personer som er trukket tilfeldig ut fra folkeregisteret til undersøkelsen om tobakksbruk. Svarene du gir brukes til å lage statistikk som er viktig for å forstå samfunnet vårt og for å kunne planlegge for framtiden. SSBs statistikk er tilgjengelig for alle, og brukes blant annet av departementer, forskere, mediene og interesseorganisasjoner.

Ditt svar er viktig. Vi er avhengige av at flest mulig av de som er trukket ut blir med i undersøkelsen for at vi skal få en riktig fordeling av alder, kjønn og bosted. Svarene du gir skal benyttes til å lage statistikk, og vi vil aldri offentliggjøre opplysninger om deg. Alle våre ansatte har taushetsplikt.

For å gjøre intervjuet kortere, henter vi opplysninger om utdanning fra skoler, fylke og Lånekassen og opplysninger om inntekt, formue, arbeidsgiver, trygder og stønader fra Skatteetaten og NAV. Statens institutt for rusmiddelforskning (SIRUS), som har bestilt dette oppdraget fra SSB, vil få svarene fra undersøkelsen, men de vil ikke kunne kobles til deg. Innen 1. januar 2017 vil alle opplysningene bli anonymisert. Undersøkelsen er frivillig, og du kan når som helst trekke deg og kreve svarene slettet. Du kan lese mer om undersøkelsen og personvern på [www.ssb.no/reise-svar](http://www.ssb.no/reise-svar).

Ta gjerne kontakt med oss på telefon eller e-post for å avtale tidspunkt for intervju.

På forhånd takk!

Med vennlig hilsen



Christine Meyer  
administrerende direktør



Bengt Oscar Lagerstrøm  
seksjonssjef

RoH «IO\_NR»

Oslo, «DATO»

Saksbehandlar: Martin Arstad Isungset

E-post: reiseogferie@ssb.no

Telefon 62 88 56 08 (kl. 9.00 - 21.00)

## Vi ønskjer å intervjuje deg om bruk av tobakk

Ein av intervjuarane våre vil om kort tid ringje deg for å stille nokre spørsmål om blant anna bruk av tobakk og alkoholvanar.

Du er ein av 3 000 personar som er trekt tilfeldig ut frå folkeregisteret til vår undersøking om tobakksbruk. Svare du gir vil bli brukt til å lage statistikk som er viktig for å forstå samfunnet vårt og for å kunne planleggje for framtida. SSBs statistikk er tilgjengeleg for alle, og blir brukt blant anna av departement, forskarar, medium og interesseorganisasjonar.

Svaret ditt er viktig. Vi er avhengige av at så mange som mogleg av dei som er trekte ut blir med i undersøkinga for at vi skal få ei riktig fordeling av alder, kjønn og bustad. Svare du gir skal nyttast til å lage statistikk, og vi vil aldri offentleggjere opplysningar om deg. Alle våre tilsette har teieplikt.

For å gjere intervjuet kortare, hentar vi opplysningar om utdanning frå skolar, fylke og Lånekassen og opplysningar om inntekt, formue og arbeidsgivar, trygder og stønader frå Skatteetaten og NAV. Statens institutt for rusmiddelforskning (SIRUS), som har bestilt dette oppdraget frå SSB, vil få svare frå undersøkinga, men dei vil ikkje kunne koblast til deg. Innan 1. januar 2017 vil alle opplysningane bli anonymiserte. Undersøkinga er frivillig, og du kan når som helst trekkje deg og krevje at svare blir sletta. Du kan lese meir om undersøkinga og personvern på [www.ssb.no/reise-svar](http://www.ssb.no/reise-svar).

Ta gjerne kontakt med oss på telefon eller e-post for å avtale tidspunkt for intervju.

På førehand takk!

Med venleg helsing



Christine Meyer  
administrerende direktør



Bengt Oscar Lagerstrøm  
seksjonssjef

## Vedlegg M: Foresattebrev 4. kvartal – tilleggsutvalg

RoH «IO\_NR»

Oslo, «DATO»  
Saksbehandler: Martin Arstad Isungset  
Telefon 62 88 56 08 (kl. 09.00 - 21.00)  
**Avdeling for datafangst og metode**

### Vi ønsker å intervju ditt barn

Til informasjon er din **datter/sønn** trukket ut til å delta i Statistisk sentralbyrås undersøkelse om tobakksbruk. **Han/hun** får også et eget brev om undersøkelsen. En av våre intervjuere vil i løpet av kort tid ta kontakt på telefon for å stille noen spørsmål om blant annet bruk av tobakk og alkoholvaner. Tobakksbruksundersøkelsen er blant våre viktigste kilder til å kartlegge hvor mye den norske befolkningen benytter seg av tobakk.

**Han/hun** er én av 3 000 personer som er trukket tilfeldig fra folkeregisteret til undersøkelsen. **Hans/hennes** deltakelse er viktig for å kartlegge tobakksbruk i befolkningen, og for å forstå utviklingen i samfunnet

Undersøkelsen gjennomføres i henhold til statistikkloven og personopplysningsloven. Statistisk sentralbyrås medarbeidere har taushetsplikt.

For å gjøre intervjuet kortere, henter vi opplysninger om utdanning fra skoler, fylke og Lånekassen, og opplysninger om inntekt, formue, arbeidsgiver, trygde og stønader fra Skatteetaten og NAV. Innen 1. januar 2017 vil alle opplysningene bli anonymisert. Undersøkelsen er frivillig, og din man kan når som helst trekke seg og kreve svarene slettet. For at vi skal få så pålitelige resultater som mulig, er det imidlertid viktig at alle som er trukket ut blir med. Dere kan lese mer om undersøkelsen og personvern på [www.ssb.no/reise-svar](http://www.ssb.no/reise-svar).

Dersom dere har spørsmål, kan dere kontakte oss på tlf. 62 88 56 08 eller [reiseogferie@ssb.no](mailto:reiseogferie@ssb.no).

På forhånd takk!

Med vennlig hilsen

Christine Meyer  
administrerende direktør

Bengt Oscar Lagerstrøm  
seksjonssjef

Oslo, «DATO»

Saksbehandlar: Martin Arstad Isungset

Telefon 62 88 56 08 (kl. 09.00 - 21.00)

**Avdeling for datafangst og metode**

## Vi ønskjer å intervjuje ditt barn

Til informasjon er «di dotter/din son» trekt ut til å delta i Statistisk sentralbyrås undersøking om bruk av tobakk. Han/ho får også eit eget brev om undersøkinga. Ein av våre intervjuarar vil om kort tid ta kontakt med han/ho på telefon for å stille nokre spørsmål om blant anna reiser, grensehandel og bruk av tobakk. Tobakksbruksundersøkinga er blant våre viktigaste kjelder til å kartleggje kor mykje det norske folk nyttar seg av tobakk.

Han/ho er ein av 3 000 personar som er trekt tilfeldig frå folkeregisteret til undersøkinga. Hans/hennes deltaking er viktig for å kartlegge kor mange i befolkninga som brukar tobakk, og for å forstå utviklinga i samfunnet.

Undersøkinga gjennomførast i samsvar med statistikklova og personopplysningslova. Statistisk sentralbyrås medarbeidarar har teieplikt.

For å gjere intervjuet kortare, hentar vi opplysningar om utdanning frå skolar, fylke og Lånekassen, og opplysningar om inntekt, formue, arbeidsgivar, trygder og stønader frå Skatteetaten og NAV. Innan 1. januar 2017 vil alle opplysningane bli anonymiserte. Undersøkinga er frivillig, og ein kan når som helst trekkje seg og krevje at svara blir sletta. De kan lese meir om undersøkinga og personvern på [www.ssb.no/reise-svar](http://www.ssb.no/reise-svar).

Dersom de har spørsmål, kan de kontakte oss på tlf. 62 88 56 08 eller [reiseogferie@ssb.no](mailto:reiseogferie@ssb.no).

På førehand takk!

Beste helsing



Christine Meyer

administrerende direktør



Bengt Oscar Lagerstrøm

seksjonssjef

## Vedlegg N: Spørreskjema 4. kvartal

Undersøkelse om reise og helse  
4. KVARTAL 2015

Produktnummer 5234-4



**Statistisk sentralbyrå**  
Statistics Norway

# Spørreskjema

### INNHold

<a href="#">HUSHOLDNING</a>	110
<a href="#">REISER – MED MINST EN OVERNATTING</a>	112
<a href="#">GRENSEHANDEL</a>	116
<a href="#">VEDFYRING</a>	118
<a href="#">RØYKEVANER</a>	120
<a href="#">ARBEIDSFORHOLD</a>	131
<a href="#">INNTEKT</a>	134
<a href="#">UTDANNING</a>	134
<a href="#">STEMMEGIVNING</a>	134

## Innled

Hva ble resultatet av dette kontaktforsøket?

9. Intervju
10. Frafall
11. Overføring
12. Avgang

## Samtykke

IO har mottatt og lest brevet, eller fått referert innholdet og samtykker i å delta

7. IO har mottatt brevet og samtykker i å delta
8. IO har fått referert innholdet i brevet og samtykker i å delta
9. Ingen av delene

## KommNavn

DA IO BLE TRUKKET UT BODDE HAN/HUN I <TRKKOMM>. HVIS HAN BOR DER FORTSATT - TRYKK <ENTER>. HVIS IKKE SKRIV NYTT KOMMUNENAVN.  
FOR KOMMUNER BESTÅENDE AV KUN 2 BOKSTAVER, SKRIV 'KOMMUNE' ETTER, F.EKS. 'BØ KOMMUNE'.

## \*Tettbygd

Bor du i et tettbygd strøk? Med tettbygd mener vi at det bor minst 200 personer der, og at avstanden mellom husene stort sett er under 50 meter.  
JA/NEI

Hvis Tettbygd=JA

## \*Tettsted

Bor du i et tettsted eller en by med...

13. under 2000 personer
14. mellom 2000 og 20 000 personer
15. mellom 20 000 og 100 000
16. 100 000 personer eller flere

**HUSHOLDNING**

## \*Siv

Er du gift eller samboer?

10. Ja, gift/registrert partner
11. Ja, samboer
12. Nei

Hvis Siv = 2 eller 3

## \*SivilStand

Hva er din sivilstatus? HER SKAL DU REGISTRERE IOS FORMELLE SIVILE STATUS.

16. Ugift
17. Gift/registrert partner
18. Enke/enkemann/gjenlevende partner
19. Separert/separert partner
20. Skilt/skilt partner

## \*AntPers

Vi vil gjerne ha en oversikt over de personer som tilhører husholdningen. Til husholdningen regner vi alle personer som er fast bosatt i boligen, og som har felles matbudsjett. Personer som er fast bosatt i boligen, men som er borte fra hjemmet, f.eks. på grunn



av arbeid skal regnes med. Hvor mange personer er det  
husholdningen din? REGN OGSÅ MED IO SELV.  
:1..x

*Hvis Antpers>1 stilles spørsmålene kjønn, Fodtaar og Slekt  
for hvert husholdningsmedlem utenom IO*

Kjonn

*Hvis Antpers=2:*

For det andre husholdningsmedlemmet vil vi gjerne at du  
nevner personens kjønn, fødselsår og familieforhold til  
deg.

*Hvis Antpers>2:*

For hvert husholdningsmedlem utenom deg selv, vil vi  
gjerne at du nevner personenes kjønn, fødselsår og  
familieforhold til deg.

Er dette en mann eller en kvinne?

7. Mann

8. Kvinne

FodtAar

Hvilket år er [hun/han] født?

\*Slekt

Hvilket familieforhold har [hun/han] til deg?

46.

47. Ektefelle

48. Samboer

49. Sønn/datter

50. Stesønn/datter

51. Søsken/halvsøsken

52. Stesøsken

53. Foreldre

54. Steforeldre

55. Svigerforeldre

56. Svigersønn/-datter

57. Besteforeldre

58. Barnebarn

59. Annen slektning av IO

60. Annen ikke-slektning

BoksKlar

Husholdningen består altså av ^Antpers 'antall'  
personer

Er husholdningsboksen ferdig utfylt nå?

JA/NEI

*Hvis Antpers=1 'kun IO i husholdningen'*

Siden husholdningen bare består av IO, er det ingen  
kartlegging av IO

Bekreft at dette er riktig ved å svare ja her?

JA/NEI

\*AndrBarn

Har du barn som ikke tilhører husholdningen? HER

REGISTRERES BARE BARN SOM IKKE ER MED I

HUSHOLDNINGSOVERSIKTEN

JA/NEI

AndrBarnd

Vi vil da gjerne vite hvor mange, og om det er døtre eller sønner. Hvor mange døtre har du som ikke tilhører husholdningen?  
:0..x

AndrBarns  
.. og hvor mange sønner som ikke tilhører husholdningen?  
:0..x

## **REISER** – med minst en overnatting

Alle

\*Reis1

Nå ønsker vi å stille noen spørsmål om eventuelle reiser du har vært på i juli, august og september.

Hvor mange reiser med minst én overnatting hadde du i denne perioden? Ta med både ferie- og fritidsreiser, yrkes- og forretningsreiser.  
:0..x

*Hvis Reis1 >= 1 '1 eller flere reiser' stilles (Reis2-Reis5)  
For hver reise:*

\*Reis2\_

Hvilken dato startet du [den/den første/den neste reisen]?

SKRIV DDMM

HVIS IO IKKE HUSKER EKSAKT DATO: STARTEN AV MND = 5  
MIDTEN AV MND = 15 OG SLUTTEN AV MND = 25

\*Reis3\_

Var hovedformålet med denne reisen en ferietur, besøk hos venner og slektninger, en annen form for privat reise, eller var det en yrkes- eller forretningsreise?

9. Ferietur

10. Besøk hos venner og slektninger

11. Annen privat reise (helse, pilegrimsreiser etc)

12. Yrkes- eller forretningsreise

Reis4\_

Hvor mange overnattinger hadde du på denne reisen?  
:1..x

\*Reis5\_

Hvor gikk reisen hen?

7. I Norge

8. I utlandet eller på reise mellom Norge og utlandet

*Hvis reis5=I Norge*

Reis5a

Hvilket fylke gikk reisen til?

64. Østfold

65. Akershus

66. Oslo

67. Hedmark

68. Oppland

69. Buskerud

70. Vestfold

71. Telemark

72. Aust-Agder
73. Vest-Agder
74. Rogaland
75. Hordaland
- 76.
77. Sogn og Fjordane
78. Møre og Romsdal
79. Sør-Trøndelag
80. Nord-Trøndelag
81. Nordland
82. Troms
83. Finnmark
84. Svalbard
85. På reise i Norge
86. Jan Mayen
87. Kontinentalsokkelen (Nordsjøen)

Hvis Reis5=I utlandet eller på reise mellom Norge og utlandet  
Reis5c

Hvilket land gikk reisen til?

TRYKK BACKSPACE FOR Å VELGE RIKTIG LAND MED TILHØRENDE  
KODE. ENGLAND, SKOTTLAND OG WALES KODES SOM  
STORBRITANNIA.

Reis5b

LAND

Hvis Reis5=I utlandet eller på reise mellom Norge og utlandet  
Reis5d

Hvor mange av overnattingene på utenlandsreisen var i  
Norge?

\*Reis6

Hvordan overnattet du der?

HVIS FLERE OVERNATTINGSSTEDER, VELG DET SOM SAMSVARER  
MED HOVEDFORMÅLET MED REISEN.

NB: LEGG MERKE TIL RULLEFELT FOR Å FÅ SE RESTEN AV  
SVARALTERNATIVENE

37. HOTELL/LEILIGHETSHOTELL
38. PENSJONAT/GJESTGIVERI/KRO/MOTELL/FJELLSTUE
39. BED & BREAKFAST/LOSJIHUS/GÅRDSINNKVARTERING
40. CAMPINGPlass: TELT/CAMPINGBIL/CAMPINGVOGN
41. CAMPINGPlass: HYTTE
42. HYTTER/LEILIGHETER I HYTTEGrend
43. BÅTHAVN: FRITIDSBÅT
44. VANDRERHJEM/UNGDOMSHERBERGE/INTERNAT/FIRMAFERIEBO  
LIGER
45. HELSEINSTITUSJON (IKKE MED HOTELLTJENESTER)
46. ARBEIDS- OG FERIELEIR/LEIRSTEDER/UBEMANNEDE  
TURISTHYTTER
47. ANDRE MÅTER BETALT FOR
48. BÅT/FERGE/BUSS/TOG/FLY
49. LEID ROM I FAMILIEHUS
50. LEID PRIVATEID FERIEBOLIG FRA INDIVIDUELLE ELLER  
VIA FORMIDLER
51. EGEN FERIEBOLIG, INKL FERIEBOLIG LEID PÅ ÅREMÅL  
OG TIMESHARE-BOLIG
52. HJEMME HOS SLEKTNINGER/VENNER ELLER I DERES  
FERIEBOLIGER - VEDERLAGSFRITT
53. OVERNATTING I  
CAMPINGBIL/CAMPINGVOGN/TELT/FRITIDSBÅT/I  
FRILUFT/PRIVATBIL O.L. PÅ IKKE ORGANISERTE STEDER

## 54. ANDRE MÅTER IKKE BETALT FOR

ReisA

Hva var viktigste transportmåte på reisen?

21. buss
22. jernbane
23. båt, ferge
24. fly
25. personbil
26. motorsykkel, moped, scooter
27. fritidsbåt
28. sykkel
29. gikk til fots, eller på ski
30. annet

ReisA1 Hvis Reise3\_ = 1;

Var reisen i hovedsak

11. en storbyferie
12. en ferie ved sjøen
13. en ferie på landet
14. et cruise
15. en fjelltur

Hvis \*Reis3\_ = 1 eller \*Reis3\_ = 2 stilles ReisB

ReisB

Reiste du i hovedsak

16. Alene
17. Med ektefelle/samboer
18. Sammen med barn
19. Med andre slektninger
20. Sammen med venner

\*Reis7

Hva var de totale utgiftene du hadde på denne reisen?

Ta med både de utgiftene du selv dekket og det andre eventuelt betalte for deg. Ikke ta med det du du betalte for andre. Både reisekostnader, overnatting, mat og andre kostnader i forbindelse med reisen skal tas med.

KJØP OG RENOVERING AV FAST EIENDOM (LEILIGHETER, FERIEHUS ETC) SKAL **IKKE** VÆRE MED I TURISTFORBRUKET  
VARER TIL VIDERESALG SKAL IKKE TAS MED

Hvis reis7 er større enn 0

HVIS \*REIS3= 4.[FORRETNINGSREISE]

**Reis7a0\_**

Hvor mye av dette beløpet ble dekket av arbeidsgiver?

Beløpet oppgis i norske kroner

Hvis \*Reis3 = 1[Ferietur], 3[Annen privat reise]

Reis7a1\_ Hvor mye av dette beløpet ble brukt på pakketur?

Reis7a Hvor mye av dette beløpet ble brukt på...

...transport (fly, båt, tog, buss etc)

Beløpet oppgis i norske kroner

Reis7b Hvor mye av dette beløpet ble brukt på...

...overnatting?

Både på bestemmelsesstedet, og eventuell overnatting på reisen til og fra bestemmelsesstedet. Beløpet oppgis i norske kroner

Reis7c Hvor mye av dette beløpet ble brukt på...

mat og drikke på restaurant etc?

Beløpet oppgis i norske kroner

Reis7e - Hvor mye av dette beløpet ble brukt på...

...andre tjenester

Inngangsbilletter til arrangementer, severdigheter, parkeringsavgifter, tannlegebehandling, spabehandling etc

Beløpet oppgis i norske kroner

Reis7d Hvor mye av dette beløpet ble brukt på...

... varer

Klær, møbler, IT-utstyr, antikviteter, biler, båter leker, sportsutstyr, bøker, suvenirer, etc

Reis7d1 Av dette beløpet brukt på varer, hvor mye ble brukt på verdigjenstander som antikviteter og kunstverk?

Hvis \*Reis7d er større enn 6 000

Reis7d2aa - Av dette beløpet brukt på varer, hvor mye av beløpet ble brukt

på...

...varige goder som biler, båter fritidsutstyr, møbler og IT-utstyr som kostet mer enn 6 000 kroner per gjenstand?

Hvis \*Reis7d er større enn 0

Reis7d2ab - Av dette beløpet brukt på varer, hvor mye av beløpet ble brukt på...

...varige goder som fritidsutstyr, møbler og IT-utstyr som kostet mindre enn 6 000 kroner per gjenstand?

For alle

\*Reis8

HVIS IKKE FLERE LIKE TURER - TRYKK < ENTER >

HAR IO VÆRT PÅ FLERE HELT LIKE TURER? OPPGI I SÅ FALL ANTALL I TILLEGG TIL DENNE.

MED LIKE TURER MENES AT HOVEDFORMÅL, ANTALL OVERNATTINGER, REISEMÅL, OVERNATTINGSMÅTE OG PRIS MÅ VÆRE LIK, F.EKS. HVIS IO REISER PÅ HYTTA SI MANGE HELGER!

DU FYLLER I SÅ FALL BARE UT STARTDATO FOR DE ANDRE REISENE AV SAMME SLAG - TRYKK BARE < END > MELLOM HVER

Videre2

Trykk <1> for å fortsette

## GRENSEHANDEL

\*Gren1

Nå følger noen spørsmål om handling i utlandet i forbindelse med dagsturer. Reiste du på dagstur eller handletur til Sverige, Danmark, Finland eller andre land i løpet av perioden 1. juli til 30. september i år?

JA/NEI

DET ARRANGERES DAGSTURER TIL PARIS, LONDON OG BERLIN OG KANSKJE OGSÅ ANDRE STEDER I EUROPA. SLIKE DESTINASJONER SKAL OGSÅ REGNES MED.

Hvis Gren1=JA

\*Gren2

Hvor mange slike turer foretok du i løpet av denne perioden?

DAGSTUR ELLER HANDLETUR TIL SVERIGE, DANMARK, FINLAND ELLER ANDRE LAND I PERIODEN 1. juli t.o.m 30. september 1..100

Gren3

Hvor mange slike turer foretok du i juni måned?

DAGSTUR ELLER HANDLETUR TIL SVERIGE, DANMARK, FINLAND, RUSSLAND ELLER ANDRE LAND 0..40

Hvis Gren3>0 => for hver reise

Gren4 - Grens9 repeteres for hver reise (maks 10 reiser).

Tur[1-10]

Gren4\_

Tekst 1. ved flere reiser: Vi tar dagsturene i mars i tur og orden og starter med den første.

Tekst neste reiser: Vi fortsetter så med den ^[nr.] dagsturen

Hvilket land reiste du til?

- 16. SVERIGE
- 17. DANMARK
- 18. FINLAND
- 19. RUSSLAND
- 20. ANNET LAND

Hvis gren4\_ = Sverige

\*Gren5\_

Hvilket sted reiste du til?

HVIS IO HAR VÆRT INNOM FLERE STEDER, OPPGIS NAVNET PÅ DESTINASJONSSTED, EV. LENGSTE STOPPESTED

Trykk <Backspace> for å velge riktig sted

Hvis Gren4\_ = Danmark

GrensDK

Hvilket sted i Danmark reiste du til?

- 27. FREDRIKSHAVN
- 28. HIRTSHALS
- 29. KØBENHAVN

## 30. ANNET STED I DANMARK

Hvis Gren4\_ = Finland

GrensSF

Hvilket sted i Finland reiste du til?

11. GARGASNIEMI
12. KILPIS
13. NATAMÖ
14. NORGAN
15. ANNET STED I FINLAND

Hvis Gren5\_ = annet sted eller GrensDK = annet sted eller

GrensSF = annet sted

Eller gren4\_ = Russland eller gren4\_ = annet land

Gren5s

Annet sted?

Gren9

Var det flere personer med på denne reisen?

JA/NEI

Hvis Gren9 = Ja

Gren9a

Var det flere som betalte for vare- og tjenestekjøpene som ble gjort på turen?

1. BETALTE ALT SELV
2. FLERE BETALTE

Hvis Gren9a = Flere betalte

Tenk kun på det du selv betalte

\*Gren6\_

Hvor mye betalte du for på denne turen? Ta kun med vare- og tjenestekjøp til privat husholdning. Innkjøp i Norge på vei til eller fra utlandet skal ikke tas med.  
:1..X KRONER

TA KUN MED DET IO SELV HAR BETALT FOR  
VARER KJØPT I UTLANDET OG KONSUMERT UTENFOR NORSK JORD  
SKAL OGSÅ TAS MED.  
MED TJENESTER TENKER VI PÅ ULIKE SERVICETILBUD SOM  
FRISØRTIME, TANNLEGETIME, SERVICE PÅ BIL ETC.  
BELØPET OPPGIS I NORSKE KRONER

Gren7a

Betalte du hele eller deler av innkjøpet med betalings- eller kredittkort?

JA/NEI

Hvis Gren7a = JA

\*Gren7b

Hvor mye ble betalt med betalings- eller kredittkort?

:1..x KRONER

BELØPET OPPGIS I NORSKE KRONER

HVIS IO HAR REIST PÅ FLERE TURER OG VARSTART = 2  
STILLES DE FØLGENDE SPØRSMÅLENE (HANDL1-HANDL8, GVARE1-  
GVARE8) HVER GANG. ELLERS BARE EN GANG, ETTER AT ALLE  
DE ANDRE GRENSESPØRSMÅLENE ER FERDIGE

## Gren8a

Gjorde du noen innkjøp av tjenester på denne turen? Med tjenester tenker vi på ulike servicetilbud som frisørtime, service på bilen, tannlegetime ect.  
JA/NEI

## Gren8b

Hvor stort del av det totale handlebeløpet gikk til innkjøp av tjenester?  
:1..x KRONER  
BELØPET OPPGIS I NORSKE KRONER

**VEDFYRING**

## ALLE

Ved1 Så noen spørsmål om vedforbruk.  
Har DU/DERE fyrt med ved i boligen din i perioden 1. april 2014 - 31. mars i år?  
JA  
NEI (gå til arb1)

HVIS Ved1 = JA

\*Ved2

Fyrer DU/DERE mest i:  
I tvilstilfeller, dvs at det er peis med dører som kan åpnes og lukkes, er vi ute etter om det fyres mest med dørene åpne (=åpen peis) eller lukket (=lukket peis)  
4. Åpen peis  
5. Lukket ildsted. INKL LUKKET PEIS, PEISOVN, VEDOVN  
ELLER KAKKELOVN  
6. eller noe annet?

HVIS Ved2 = ANNET

Ved2Sp Spesifiser ildsted

HVIS Ved2 ≠ ÅPEN PEIS

Ved2a

Hvor gammelt er ildstedet? Er den fra...  
5. før 1940,  
6. perioden 1940-1989,  
7. perioden 1990-1997,  
8. 1998 eller senere

Ved3

Nå følger noen spørsmål om hvor mye ved DU/DERE har brukt i perioden 1. april 2014 - 31. mars i år.

Først vil vi vite om du kan oppgi vedforbruket i:  
4. Sekker  
5. Favner  
6. Stabler

HVIS Ved3 = SEKKER

Ved5

Var dette 40 liters, 60 liters, 80 liters, 100 liters eller 1000 liters sekker?  
DERSOM SEKKENE ER KJØPT PÅ BENSINSTASJON, ER DET SNAKK OM 40-LITERS SEKKER. DERSOM SEKKENE ER KJØPT FRA EN



BONDE ELLER VEDFORHANDLER, ER VANLIG SEKKESTØRRELSE 60  
TIL 80 LITER.  
7. 40 LITER  
8. 60 LITER  
9. 80 LITER  
10. 100 LITER  
11. 1000 LITER  
12. ANNEN SEKKESTØRRELSE

*HVIS Ved5 = 'Annen sekkestørrelse*

Ved5Ann

Hvilken annen sekkestørrelse?

OPPGI I LITER

*HVIS Ved5 = 40 LITER*

Ved4a

Hvor mange 40 liters sekker ved har DU/DERE brukt i  
boligen i perioden 1. april 2014 - 31. mars i år?  
BRUK PUNKTUM SOM DESIMALSKILLETEGN - VED HELE SEKKER  
TRENGER DU IKKE Å SKRIVE INN DESIMAL.

*HVIS Ved5 = 60 LITER*

Ved4b

Hvor mange 60 liters sekker ved har DU/DERE brukt i  
boligen i perioden 1. april 2014 - 31. mars i år?  
BRUK PUNKTUM SOM DESIMALSKILLETEGN - VED HELE SEKKER  
TRENGER DU IKKE Å SKRIVE INN DESIMAL.

*HVIS Ved5 = 80 LITER*

Ved4c

Hvor mange 80 liters sekker ved har DU/DERE brukt i  
perioden 1. april 2014 - 31. mars i år?  
BRUK PUNKTUM SOM DESIMALSKILLETEGN - VED HELE SEKKER  
TRENGER DU IKKE Å SKRIVE INN DESIMAL.

*HVIS Ved5 = 100 LITER*

Ved4d

Hvor mange 100 liters sekker ved har DU/DERE brukt i  
boligen i perioden 1. april 2014 - 31. mars i år?  
PUNKTUM SOM DESIMALSKILLETEGN - VED HELE SEKKER TRENGER  
DU IKKE Å SKRIVE INN DESIMAL.

*HVIS Ved5 = 1000 LITER*

Ved4e

Hvor mange 1000 liters sekker ved har DU/DERE brukt i  
boligen i perioden 1. april 2014 - 31. mars i år?  
BRUK PUNKTUM SOM DESIMALSKILLETEGN - VED HELE SEKKER  
TRENGER DU IKKE Å SKRIVE INN DESIMAL.

*Hvis Ved5 = Annen sekkestørrelse*

Ved4f

Hvor mange [SEKKESTØRRESLE I VED5]har DU/DERE brukt i  
boligen i perioden 1. april 2014 - 31. mars i år?

*HVIS Ved3 = FAVNER*

Ved6

Hvor mange favner ved har DU/DERE brukt i boligen i  
perioden 1. april 2014 - 31. mars i år?  
1 FAVN = 2,4 KUBIKKMETER ELLER 24 SEKKER PÅ 100 LITER.  
BRUK AV INNTIL 2 DESIMALER ER MULIG - HUSK DA Å SKILLE  
MED PUNKTUM. VED HELE FAVNER TRENGER DU IKKE Å SKRIVE  
INN DESIMALER.

HVIS Ved3 = VEDSTABEL

Ved7a

Hvor bred var vedstabelen DU/DERE brukte? HVIS  
VEDSTABELENS ER STABLET I FLERE REKKER SKAL MAN REGNE  
ALLE REKKENE  
VEDSTABELENS BREDDEN I CENTIMETER

Ved7b

Hvor høy var vedstabelen DU/DERE brukte?  
VEDSTABELENS HØYDE I CENTIMETER

Ved7c

Hvor lange var vedkubbene i stabelen?  
VEDKUBBENES LENGDE I CENTIMETER

## RØYKEVANER

Tob1

Så kommer det noen spørsmål om røyking. Hender det at  
du røyker?  
Ja/Nei

Hvis Tob1 = Ja

Tob2

Røyker du daglig eller av og til?  
Daglig  
Av og til

Tob3-Tob13 stilles hvis Tob2 = Av og til

Tob3

Røyker du sigaretter? Regn med både fabrikklagde og  
hjemmerullede  
Ja/Nei

Hvis Tob3 = Ja stilles Tob4 - Tob6

Tob4a

Hvor mange sigaretter røyker du anslagsvis per uke?  
BÅDE FABRIKKLAGDE OG HJEMMERULLEDE  
1..997

Tob4b

Hvor mange av disse sigarettene er fabrikklagde?  
0..997

Tob4c

TRYKK EVENTUELT BARE ENTER HVIS FELTET ER UTFYLT Hvor  
mange av disse sigarettene er hjemmerullede?  
0..997

Tob5

Hvor ofte røyker du sigaretter? Er det flere dager i  
uken, omtrent en dag i uken eller sjeldnere?  
1. Flere dager i uken  
2. En dag i uken  
3. Sjeldnere

Tob6  
Hvor gammel var du da du begynte å prøve sigaretter?  
4..79

Tob7  
Røyker du av og til sigarer eller sigarillos?  
1. Ja, av og til  
2. Nei, aldri

Tob8  
Røyker du av og til pipe?  
1. Ja, av og til  
2. Nei, aldri

Tob9  
Har du noen gang prøvd å slutte med av-og-til-  
røykingen?  
Ja/Nei

*Hvis Tob9 = Ja stilles Tob10-Tob11*

Tob10  
Hvor mange ganger har du forsøkt å slutte?  
0..97

Tob11  
Har du noen gang i løpet av de siste 12 måneder forsøkt  
å slutte med av-og-til-røykingen?  
Ja/Nei

*Hvis Tob2 = "av og til" stilles Tob13*

Tob13  
Har du noen gang røykt daglig?  
Ja/Nei

*Hvis Tob1 = Nei (IKKE-RØYKERE) stilles Tob14*

Tob14  
Har du noen gang røykt daglig eller av og til?  
INSTRUKS: HVIS IO BÅDE HAR RØYKT DAGLIG OG AV OG TIL,  
KRYSS AV FOR DAGLIG  
1. Ja, daglig  
2. Ja, av og til  
3. Nei, aldri

*Hvis Tob13 = Ja eller Hvis Tob14 = Ja, daglig, stilles Tob20-  
22 (Tidligere dagligrøykere enten de er av-og-til-røykere  
eller ikke-røykere nå)*

Tob20  
I hvilket år sluttet du å røyke daglig? HVIS IO HAR  
SLUTTET FLERE GANGER, REGISTRER SISTE GANG  
1920..2007

Tob21  
Hvor mange ganger forsøkte du å slutte å røyke daglig  
før du lyktes? REGISTRER ANTALL MISLYKKEDE  
SLUTTEFORSØK!  
0..97

*Hvis sluttet å røyke for mindre enn 10 år siden [IF  
(YEAR(SYSDATE)- Tob20) < 10]*

Tob22a  
Da du sluttet siste gang .. brukte du snus?  
Ja/Nei

Tob22b

Da du sluttet siste gang .. brukte du nikotinlegemiddel, som for eksempel røykeplaster eller nikotintyggegummi?

Ja/Nei

Tob22d

Da du sluttet siste gang .. brukte du reseptbelagt røykeavvenningsprodukt, som Zyban eller Champix?

ZYBAN ER ET ANTI-DEPRESSIVA, CHAMPIX REDUSERER EFFEKTEN AV NIKOTIN

Ja/Nei

Tob22q

Da du sluttet siste gang .. søkte du hjelp i helsetjenesten eller kommunen; som for eksempel hos lege, frisklivssentral eller lignende?

Ja/Nei

Tob22s

Da du sluttet siste gang .. brukte du elektroniske sigaretter (e-sigaretter)?

Ja/Nei

Tob22j

Da du sluttet siste gang .. søkte du hjelp hos Røyketelefonen, 800 400 85?

Ja/Nei

Tob22r

Da du sluttet siste gang .. søkte du hjelp på nettsider eller mobiltjenester for røykeslutt?

Ja/Nei

For Tob22k - Tob22m:

Hvis Tob13 = Ja settes ^daglig = "daglig" ellers ^daglig = ""

Tob22k

Tenk tilbake til året før du sluttet å røyke ^daglig. Omtrent hvor mange sigaretter røykte du gjennomsnittlig pr. dag på det tidspunktet?

BÅDE FABRIKKLAGDE OG HJEMMERULLEDE (IO skal svare den mengde de røykte vanligvis da de var dagligrøykere)

Tob22m

Tenk tilbake til året før du sluttet å røyke ^daglig. Hvilket av følgende utsagn beskriver best måten du sluttet å røyke på?

1. Jeg planla ikke slutforsøket på forhånd, jeg bare sluttet (evn. jeg sluttet spontant)
2. Jeg planla å slutte senere samme dag.
3. Jeg planla slutforsøket en dag i forkant.
4. Jeg planla slutforsøket noen dager i forkant.
5. Jeg planla slutforsøket noen uker i forkant.
6. Jeg planla slutforsøket noen måneder i forkant.
7. Ingen av disse (alt. et år eller flere i forkant?)

Tob22n

Da du sluttet sist gang, reduserte du antall sigaretter i forkant eller sluttet du uten å redusere antall sigaretter først? (ett svar)

1. Reduserte antall sigaretter før røykeslutt
2. Sluttet uten å redusere antall sigaretter i forkant

Tob22p

Føler du at du lett kan begynne å røyke igjen?

1. Ja
2. Nei
3. Vet ikke

*Hvis Tob2 = Daglig eller Tob13 = Ja eller Tob14 = Ja, daglig (Dagligrøykere og tidligere dagligrøykere) stilles Tob23*

Tob23

Hvor gammel var du da du begynte å røyke daglig? **HVIS FLERE GANGER, REGISTRER FØRSTE**  
8..79

*Hvis Tob2 = Daglig eller Tob13 = Ja, daglig (Dagligrøykere og tidligere dagligrøykere) stilles Tob24*

Tob24

Hvor gammel var du da du begynte å prøve ut sigaretter?  
Trykk <ENTER> hvis IO ikke røyke sigaretter  
5..79

*Hvis Tob2 = Daglig stilles Tob30 - Tob31c (Dagligrøykere)*

Tob30

Røyker du sigaretter daglig? Regn med både fabrikklagede og hjemmerullede  
Ja/Nei

*Hvis Tob30 = Ja stilles Tob31*

Tob31a

Hvor mange sigaretter røyker du gjennomsnittlig pr. dag? **BÅDE FABRIKKLAGEDE OG HJEMMERULLEDE.**  
1..200

Tob31b

Hvor mange av disse sigarettene er fabrikklagde?  
0..200

Tob31c

**TRYKK EVENTUELT BARE ENTER HVIS FELTET ER UTFYLT** Hvor mange av disse sigarettene er hjemmerullede?  
0..200

*Hvis Tob2 = Ja stilles Tob33 - Tob34 (røyker daglig eller av og til)*

Tob33

Røyker du sigarer eller cigarillos daglig, av og til eller aldri?  
1. Daglig  
2. Av og til  
3. Aldri

Tob34

Røyker du pipe daglig, av og til eller aldri?

1. Daglig
2. Av og til
3. Aldri

Hvis Tob2 = Daglig stilles Tob38 - Tob42k (Dagligrøykere)

Tob38

Har du noen gang prøvd å slutte å røyke daglig?  
Ja/Nei

Hvis Tob38 = Ja, Tob39 - Tob42k

Tob39

Hvor mange ganger totalt?  
1..97

Tob39a

Hvilke av følgende utsagn beskriver best måten du sluttet å røyke på sist gang du forsøkte?

1. Jeg planla ikke sluttforsøket på forhånd, jeg bare sluttet (evn. jeg sluttet spontant)
2. Jeg planla å slutte senere samme dag.
3. Jeg planla sluttforsøket en dag i forkant.
4. Jeg planla sluttforsøket et par dager i forkant.
5. Jeg planla sluttforsøket et par uker i forkant.
6. Jeg planla sluttforsøket et par måneder i forkant.
7. Ingen av disse

Tob39b

Da du sluttet sist gang, reduserte du antall sigaretter i forkant eller sluttet du uten å redusere antall sigaretter først? (ett svar)

1. Reduserte antall sigaretter før røykeslutt
2. Sluttet uten å redusere antall sigaretter i forkant

Tob40

Prøvde du noen gang i løpet av de siste 12 månedene å slutte å røyke daglig?  
Ja/Nei

Hvis Tob40 = ja

Tob41a

Omtrent hvor lang var den lengste perioden du holdt opp å røyke daglig i løpet av de siste 12 månedene? OPPGI I ANTALL UKER! HVIS IKKE SÅ LENGE SOM EI UKE, SKRIV 0 HER, OG OPPGI ANTALL DAGER I NESTE SPØRSMÅL  
0..52

Tob41b

Antall dager i den lengste perioden io holdt opp å røyke  
0..6

Hvis Tob38 = Ja stilles Tob42a-k

Tob42a

Da du forsøkte å slutte siste gang .. brukte du snus  
Ja/nei

Tob42b

Da du forsøkte å slutte siste gang .. brukte du nikotinlegemiddel, som for eksempel røykeplaster eller nikotintyggegummi?  
Ja/nei

Tob42d

Da du forsøkte å slutte siste gang .. brukte du reseptbelagt røykeavvenningsprodukt, som Zyban eller Champix?

ZYBAN ER ET ANTI-DEPRESSIVA, CHAMPIX REDUSERER EFFEKTEN AV NIKOTIN

Ja/nei

Tob42o

Da du sluttet siste gang .. brukte du elektroniske sigaretter (e-sigaretter)?

Ja/Nei

Tob42m

Da du forsøkte å slutte siste gang .. søkte du hjelp i helsetjenesten eller kommunen, som for eksempel hos lege, frisklivssentral eller lignende?

Ja/Nei

Tob42j

Da du forsøkte å slutte siste gang .. søkte du hjelp hos Røyketelefonen, 800 400 85?

Ja/nei

Tob42n

Da du forsøkte å slutte siste gang .. søkte du hjelp på nettsider eller mobiltjenester for røykeslutt?

Ja/Nei

Tob42k

Etter at du forsøkte å slutte siste gang .. førte det til at du røykte mer, mindre eller som før?

1. Mer
2. Mindre
3. Som før

*Hvis Tob1 = 1 (daglig og av-og-til-røykere)*

Tob43

Vurderer du seriøst å slutte å røyke de neste 6 månedene?

Ja/Nei

*Hvis Tob43 = Ja*

Tob44

Planlegger du å slutte å røyke i løpet av de neste 30 dagene?

Ja/Nei

Tob44a

På en skala fra 1 til 5, hvor 1 = ikke i det hele tatt, og 5 = svært interessert, hvor interessert er du i å slutte å røyke?

1..5

Tobpsi Nå kommer det noen spørsmål om hvordan du har det som røyker. Er du enig eller uenig i utsagnene som nå kommer.

1. Jeg liker å røyke
2. Jeg liker å være en røyker
3. Jeg er sikker på at jeg kunne klare å slutte å røyke dersom jeg forsøkte

4. Min røyking er mer å betrakte som en vane enn som en avhengighet

*Hvis Tob2=daglig*

Tob45

Har du røykt daglig sammenhengende de siste 5 år? Se da bort fra de gangene du har vært syk.

1. Ja
2. Nei
3. IKKE RELEVANT

Tobvan1

Hvor lang tid etter at du våkner, tenner du din første sigarett Regn også med de som røyker pipe og/eller sigar?

1. Innen 5 min er gått.
2. Mellom 6 - 30 min.
3. Mellom 31 - 60 min.
4. Etter at 60 min. er gått.

(F8).

*Til alle*

Tob61

Kan du prøve å forutsi dine røykevaner omkring 5 år fra nå? Hvilket av følgende svar passer best?

1. Kommer helt sikkert til å røyke daglig
2. Kommer antakelig til å røyke daglig
3. Kommer antakelig ikke til å røyke daglig
4. Kommer helt sikkert ikke til å røyke daglig

Tob61b Kan du prøve å forutsi dine snusvaner omkring 5 år fra nå? Hvilket av følgende svar passer best?

1. Kommer helt sikkert til å snuse daglig
2. Kommer antakelig til å snuse daglig
3. Kommer antakelig ikke til å snuse daglig
4. Kommer helt sikkert ikke til å snuse daglig

Tobvan6

Har du noen gang røykt vannpipe?

Hasj og marihuana skal regnes med hvis det er brukt sammen med tobakk eller urte-/fruktblandinger

1. Nei, har ikke prøvd
2. Ja, har prøvd én enkelt gang
3. Ja, har prøvd flere ganger
4. Ja, røyker vannpipe minst én gang i uken

*Til alle*

**TobE**

Bruker du e-sigaretter daglig, av og til eller aldri?

7. Daglig
8. Av og til
9. Aldri

*Dersom Tob3 = aldri*



TobEld

Kunne du tenke deg å begynne å bruke elektroniske sigaretter?

1. Ja
2. Nei

Tob60

Bruker du snus daglig, av og til eller aldri?

1. Daglig
2. Av og til
3. Aldri

*Hvis Tob60 = aldri*

Tob64a

Har du brukt snus tidligere?

Ja/nei

*Hvis Tob64a=Ja*

Tob64b Brukte du snus daglig eller av og til?

Daglig

Av og til

*Hvis Tob60 = av og til*

Tob64c Har du tidligere brukt snus daglig?

Ja/ Nei

*Hvis Tob60 = Daglig*

TobPrSn1

Hvor mange pris snus bruker du gjennomsnittlig pr. dag?

1..97

*Hvis Tob60 = Av og til*

TobPrSn2

Hvor mange pris snus bruker du gjennomsnittlig pr. uke?

0..97

*Hvis Tob60 = daglig eller av og til stilles Tob65 - Tob68*

Tob66

Hva slags snus bruker du hovedsakelig, porsjonssnus eller vanlig snus?

1. Vanlig (løs)snus
2. Porsjonssnus
3. Mini-porsjonssnus
4. Både løs-snus og porsjonssnus

Filter tilsvarende for Tob66

Tob66c I den tiden du har brukt snus, har du stort sett holdt deg til samme merke eller har du vekslet mellom ulike merker?

1. Jeg har stort sett holdt meg til samme merke
2. Jeg har vekslet mellom to til tre merker
3. Jeg har vekslet mellom å bruke fire eller flere merker

Filter tilsvarende for Tob66

Tob66d

Nå kommer det noen spørsmål om hvordan du har det som snusbruker. Er du enig eller uenig i utsagnene som nå kommer.

1. Jeg liker å snuse  
Enig/uenig
2. Jeg liker å være en snusbruker  
Enig/uenig
3. Jeg er sikker på at jeg kunne klare å slutte å snuse dersom jeg forsøkte  
Enig/uenig
4. Min snusing er mer å betrakte som en vane enn som en avhengighet  
Enig/uenig

*Hvis (Tob60 = daglig eller av og til) eller (Tob64a = Ja) stilles 67-68*

Tob67

Hvor gammel var du da du begynte å prøve ut snus?  
5..79

Tob68

Hvor gammel var du da du begynte med snus mer regelmessig?  
5..79

*Hvis (Tob60 = daglig eller av og til eller Tob64a = Ja) og (Tob1 = Ja eller Tob14 = Ja, daglig eller Ja, av og til)*

Tob69

Hva begynte du med først, snus eller sigaretter?  
Sigaretter dekker her også pipe, sigarer og sigarillos  
1. Begynte med sigaretter først  
2. Begynte med snus først  
3. Omtrent samtidig (innenfor tre måneder)

*Hvis (Tob60 = daglig eller av og til eller Tob64a = Ja) **eller** (Tob1 = Ja eller Tob14 = Ja, daglig eller Ja, av og til) (Altså - stilles til alle som røyker eller noen gang har røykt pluss til alle som snuser eller noen gang har brukt snus. De som aldri noensinne har brukt noen former for tobakk slipper spørsmålet)*

Tob69b

Bruker du noen former for nikotinerstatningsprodukter nå? Nikotintyggegummi, røykeplaster eller lignende  
Ja/Nei

*Hvis Tob60 = Daglig eller Av og til.*

Tob71

Vurderer du seriøst å slutte å bruke snus de neste 6 månedene?  
Ja/Nei

*Hvis Tob71 = Ja*

Tob72

Planlegger du å slutte å bruke snus i løpet av de neste 30 dagene?  
Ja/Nei

TobAlt

Tob1 = 1 (røyker daglig eller av og til)

Tob60 = 1 eller 2 (snuser daglig eller av og til)

TobE = 1 eller 2 (bruker e-sig daglig eller av og til)

Tobvan6 = 4 (vannpipe minst en gang pr uke)

Tob69b = ja (bruker nikotinerstatningsprodukt nå)

Tenk deg at du skulle slutte å bruke det tobakks- eller nikotinprodukt du nå bruker mest av. Ville du vurdere å bruke et annet tobakks- eller nikotinprodukt som helt eller delvis erstatning?

Ja  
Nei

Hvis ja:

Hvilket annet nikotin- eller tobakksprodukt ville du da bruke?

SPØRSMÅLET STILLES ÅPENT UTEN Å LESE OPP  
SVARKATEGORIENE. MULIGHET FOR Å REGISTRERE FLERE  
PRODUKTER

Sigaretter  
Sigarer/sigarillos  
Pipe  
Snus  
Skrå tobakk (Oliver Twist)  
E-sigaretter med nikotin  
E-sigaretter uten nikotin  
Vannpipe  
Nikotinholdig legemiddel

Filter Til alle

TobFrek

"Hvor ofte er du omtrent på...

- a) Uterestaurant / utekafé
- b) Holdeplass for buss, trikk eller tog?
  1. daglig
  2. 3-6 ganger per uke
  3. 1-2 ganger per uke
  4. 2-3 ganger per mnd.
  5. 1 gang per mnd.
  6. 3-11 ganger per år
  7. sjeldnere
  8. aldri

FILTER: Dersom TobFrek a = 8. aldri, gå til TobPasB, Dersom TobFrek b = 8. aldri stilles TobPasA, deretter Tobxxx. Dersom a + b = aldri, rett til Tobxxx.

TobPasA

På en skala fra 1 til 5, hvor 1 betyr i liten grad og 5 betyr i stor grad, i hvor stor grad føler du ubehag som følge av andres røyking når du sitter på en uterestaurant eller utekafé?

TobPasB

På en skala fra 1 til 5, hvor 1 betyr i liten grad og 5 betyr i stor grad, i hvor stor grad føler du ubehag som følge av andres røyking når du oppholder deg på en holdeplass for buss, trikk eller tog?

TobVenn Hvor mange av dine venner røyker daglig eller av og til?

1. Alle
2. De fleste
3. Halvparten
4. En del
5. Noen få
6. Ingen
7. Ikke aktuelt

#### **Drukket\_1**

Så går vi over til noen spørsmål om alkohol. Vi tenker her på alle alkoholholdige drikker, som øl, vin, brennevin, rusbrus m.v.

Har du drukket alkohol i løpet av de siste 12 måneder?

Ja

Nei -> Can\_6

*Hvis Drukket\_1 = Ja*

#### **Drukket\_2**

I løpet av de siste 12 måneder, vil du si du har drukket alkohol stort sett daglig, ukentlig, månedlig eller sjeldnere?

9. Daglig
10. Ukentlig
11. Månedlig
12. Sjeldnere enn månedlig

*Hvis Drukket\_2 = 2 (ukentlig)*

#### **Drukket\_2a**

I løpet av de siste 12 måneder, vil du si du har drukket alkohol 4-5 dager i uken, 2-3 dager i uken eller omtrent en dag i uken?

7. 4-5 dager i uken
8. 2-3 dager i uken
9. omtrent en dag i uken

*Hvis Drukket\_2 = 3 (månedlig)*

#### **Drukket\_2b**

I løpet av de siste 12 måneder, vil du si du har drukket alkohol flere enn tre dager i måneden, 2-3 dager i måneden eller omtrent en dag i måneden?

7. Flere enn tre dager i måneden
8. 2-3 dager i måneden
9. omtrent en dag i måneden

*Hvis Drukket\_2 = 4 (sjeldnere enn månedlig)*

#### **Drukket\_2c**

I løpet av de siste 12 måneder, vil du si du har drukket alkohol flere enn tre dager, 2-3 dager eller omtrent en dag?

7. Flere enn tre dager
8. 2-3 dager
9. omtrent en dag

#### **Beruset**

I løpet av de siste 12 måneder, hvor ofte har du drukket så mye alkohol at du har følt deg tydelig beruset? Vil du si stort sett daglig, ukentlig, månedlig, sjeldnere enn månedlig eller aldri

11. Daglig

- 12. Ukentlig
- 13. Månedlig
- 14. Sjeldnere enn månedlig
- 15. Aldri

Hvis Beruset=2

**Beruset\_1**

I løpet av de siste 12 måneder, vil du si du har følt deg tydelig beruset 4-5 dager i uken, 2-3 dager i uken eller omtrent en dag i uken?

- 7. 4-5 dager i uken
- 8. 2-3 dager i uken
- 9. omtrent en dag i uken

Hvis Beruset=3

**Beruset\_2**

I løpet av de siste 12 måneder, vil du si du har følt deg tydelig beruset flere enn tre dager i måneden, 2-3 dager i måneden eller omtrent en dag i måneden?

- 7. flere enn 3 dager i måneden
- 8. 2-3 dager i måneden
- 9. omtrent en dag i måneden

Hvis Beruset=4

**Beruset\_3**

I løpet av de siste 12 måneder, vil du si du har følt deg tydelig beruset flere enn tre dager, 2-3 dager eller omtrent en dag?

- 7. flere enn 3 dager
- 8. 2-3 dager
- 9. omtrent en dag

**Can\_6**

Nå kommer noen spørsmål om cannabisbruk.

Har du prøvd eller brukt cannabis i løpet av de siste 12 måneder?

Cannabis inkluderer hasj, marihuana, cannabisolje, skunk og sensimilla.

- 5. Ja
- 6. Nei

Hvis Can\_6 = 1

**Can\_9**

Hvor mange ganger har du brukt cannabis de siste 12 måneder?

En gang tilsvarer én joint/pipe, to ganger tilsvarer to jointer/piper og så videre.

- 9. 1-5 ganger
- 10. 6-10 ganger
- 11. 11-50 ganger
- 12. Mer enn 50 ganger

## ARBEIDSFORHOLD

Arb1

Vi går så over til noen spørsmål om arbeid. Utførte du inntektsgivende arbeid i minst 1 time i forrige uke? Regn også med arbeid som familiemedlem uten fast avtalt lønn på gårdsbruk, i forretning og i familiebedrift ellers.

JA/NEI

Hvis Arb1 = nei:

Arb1b

Har du inntektsgivende arbeid som du var borte fra i forrige uke?

JA/NEI

Hvis Arb1 = Ja eller Arb1b = Ja

\*Arb2

Hvor mange timer arbeider du vanligvis i uka i inntektsgivende arbeid? Regn med overtidstimer, men ikke timer som skal avspaseres. VI ØNSKER Å VITE SAMLET ARBEIDSTID FOR HOVEDARBEID OG EVENTUELT BIYRKE. EVENTUELLE HALVE TIMER RUNDES OPPOVER. FOR EKSEMPEL REGISTRERES 37,5 TIMER SOM 38 :1..x

\*Arb3

De følgende spørsmålene gjelder ditt hovedyrke. Er den virksomheten du arbeider i...

16. ..et personlig eid firma
17. ..et aksjeselskap, organisasjon eller lignende
18. ..kommunal virksomhet
19. ..fylkeskommunal virksomhet
20. ..statlig virksomhet

\*Arb4

Hvilken næring tilhører virksomheten?

PLASSER IO I DEN NÆRINGEN DERE MENER PASSER BEST. HVIS DERE IKKE FINNER NOE SOM PASSER BLANT SVARALTERNATIVENE NEDENFOR, MARKER MED <10> FOR ANNEN NÆRING OG SPESIFISER I NESTE SPØRSMÅL.

21. Jordbruk, skogbruk, fiske og fangst
22. Bergverk og industri
23. Bygg og anlegg
24. Varehandel, transport, overnatting og servering
25. Informasjon og kommunikasjon
26. Finansiering og forsikring
27. Omsetning og drift av fast eiendom
28. Forretningsmessig tjenesteyting
29. Offentlig administrasjon og forsvar, undervisning, helse- og sosialtjenester
30. Andre næringer / Annen tjenesteyting

Hvis Arb4 = 10

Arb4Sp

Hvilken annen næring er dette?

\*Arb5

Hva er ditt hovedyrke i denne virksomheten?

Arb5\_Kod

TRYKK <BACKSPACE> FOR Å VELGE YRKESKODE

Arb5b

Har du en ledende stilling?

## Arb6

Arbeider du i ditt hovedyrke som...

10. ..selvstendig
11. ..ansatt
12. ..eller som familiemedlem uten fast avtalt lønn

## \*Arb7

Passer noen av disse beskrivelsene for deg? HVIS INGEN AV BESKRIVELSENE PASSER, TRYKK <ENTER>

25. Mottar AFP eller annen førtidspensjon
26. Mottar vanlig alderspensjon
27. Mottar etterlattepensjon
28. Mottar uførepensjon
29. Mottar overgangsstønad til enslige forsørgere
30. Går på skole eller studerer minst 10 timer pr. uke
31. Arbeidsledig de tre siste månedene
32. Er inne til 1.-gangs militær- eller siviltjeneste

Hvis IO er i arbeid

Hvis Tob1 = Ja

TobArb1

Røyker du vanligvis på jobb i løpet av en arbeidsdag?  
Ja/Nei

Hvis TobArb1 = Ja

TobArb2

Hvor mange sigaretter røyker du vanligvis på jobb i løpet av en arbeidsdag? Regn med både fabrikklagede og hjemmerullede.

DERSOM IO IKKE RØYKER SIGARETTER, TRYKK < ENTER > OG BEKREFT I NESTE SPØRSMÅL

: 1..997

TobArb2Ikke BEKREFT AT IO IKKE RØYKER SIGARETTER

Ja

Til alle IO som er i arbeid

TobArb2 (\*)

Hvor mange timer daglig tilbringer du innendørs hvor noen røyker på arbeidsplassen din?

MER ENN 5 TIMER

1-5 TIMER

MINDRE ENN EN TIME HVER DAG

NESTEN ALDRI

ALDRI

## Arb8

Omtrent hvor mange timer bruker du vanligvis til husarbeid per uke? Som husarbeid regner vi aktiviteter som matlaging, rengjøring, vask og stell av tøy, men ikke pass av barn eller syke.

TID TIL INNKJØP AV MATVARER REGNES IKKE MED.

19. Under 5 timer
20. 5- 9 timer
21. 10-19 timer
22. 20-29 timer
23. 30-39 timer
24. 40 timer og over

## INNTEKT

### \*EgenInn

Hvor stor var din egen brutto inntekt i 2014? Med brutto inntekt menes inntekt før fradrag og skatt er trukket fra. Rund av til nærmeste 1000 kr. HAR IO PROBLEMER MED Å SVARE, BE OM SVAR I NÆRMESTE 10 000 KR. HVIS INGEN INNTEKT, MARKER MED 0.  
:0..x

### HusInn

Hva vil du anslå husholdningens samlede brutto inntekt til i 2014? Rund av til nærmeste 1000 kr. HAR IO PROBLEMER MED Å SVARE, BE OM SVAR I NÆRMESTE 10 000 KR. HVIS INGEN INNTEKT, MARKER MED 0.  
:0..x

## UTDANNING

### EgenUtd

Hva er din høyeste fullførte skolegang?  
Med fullført menes å ha fått vitnemål eller bestått eksamen.

1. Grunnskole (9/10-årig grunnskole, 7-årig folkeskole, framhaldsskole)
2. Videregående skole (allmennfag, gymnas, folkehøyskole, yrkesskole)
3. Fagbrev eller fagskole etter videregående (yrkesutdanning)
4. Universitet- eller høyskoleutdanning med varighet på 1-4 år (bachelor, cand. mag)
5. Universitet- eller høyskoleutdanning med varighet på mer enn 4 år (mastergrad, hovedfag)
6. Ingen av disse

## STEMMEGIVNING

### Parti

Helt til sist et spørsmål om stemmegivning, hvilket parti ville du stemt på dersom det var stortingsvalg i morgen?

1. Rødt
2. Sosialistisk venstreparti
3. Arbeiderpartiet
4. Senterpartiet
5. Kristelig folkeparti
6. Venstre
7. Høyre
8. Fremskrittspartiet
9. Miljøpartiet de grønne
10. Felleslister/andre lister
11. Stemmer ikke
12. Blankt
13. Vet ikke
14. Vil ikke svare





## Statistisk sentralbyrå

Postadresse:  
Postboks 8131 Dep  
NO-0033 Oslo

Besøksadresse:  
Akersveien 26, Oslo  
Oterveien 23, Kongsvinger

E-post: [ssb@ssb.no](mailto:ssb@ssb.no)  
Internett: [www.ssb.no](http://www.ssb.no)  
Telefon: 62 88 50 00

ISBN 978-82-537-9687-1 (elektronisk)



**Statistisk sentralbyrå**  
Statistics Norway