




Christoffer Holseter

Reise- og ferieundersøkelsen 2017

Dokumentasjonsrapport



Christoffer Holseter

Reise- og ferieundersøkelsen 2017

Dokumentasjonsrapport

I serien Notater publiseres dokumentasjon, metodebeskrivelser, modellbeskrivelser og standarder.

© Statistisk sentralbyrå
Ved bruk av materiale fra denne publikasjonen
skal Statistisk sentralbyrå oppgis som kilde.

Publisert 14.mars 2018

ISBN 978-82-537- 9705-2 (elektronisk)

Standardtegn i tabeller	Symbol
Tall kan ikke forekomme	.
Oppgave mangler	..
Oppgave mangler foreløpig	...
Tall kan ikke offentliggjøres	:
Null	-
Mindre enn 0,5 av den brukte enheten	0
Mindre enn 0,05 av den brukte enheten	0,0
Foreløpig tall	*
Brudd i den loddrette serien	—
Brudd i den vannrette serien	
Desimaltegn	,

Forord

Denne dokumentasjonsrapporten gir en oversikt over gjennomføringen av Statistisk sentralbyrås fire kvartalsvise Reise- og ferieundersøkelser i 2017.

Ved Seksjon for personundersøkelser har Christoffer Holseter og Aina Holmøy hatt ansvaret for å gjennomføre undersøkelsene. Thore Nafstad Bakke ved Seksjon for næringslivsundersøkelser og populasjoner har trukket utvalgene. Berit Svanøe-Hafstad, seksjon for personundersøkelser, har vært ansvarlig for programmering av spørreskjema og tilrettelegging av data.

Statistisk sentralbyrå, 12. mars 2018

Anne Sundvoll

Sammendrag

Reise- og ferieundersøkelsen gjennomføres fire ganger i året, en gang hvert kvartal. Hovedformålet med undersøkelsen er å kartlegge nordmenns reisevaner, samt datainnsamling for annen offisiell statistikk. Foruten data om nordmenns reisevaner, samles det også inn data om grensehandel, bruk av tobakk og andre rusmidler, bruk av internett og informasjonsteknologi, vedfyring, influensavaksine, barnevaksinasjon og holdninger til innvandring. Noen temaer er med hvert kvartal, mens andre er med kun én gang.

Til hvert kvartal i 2017 ble det trukket et utvalg på 2 000 personer i alderen 16 til 79 år. I fjerde kvartal ble det trukket et tilleggsutvalg på 1 000 personer som kun fikk spørsmål om røykevaner. Det er noe variasjon i svarprosent mellom kvartalene, med 56 prosent som den laveste i tredje kvartal, og 62 prosent som den høyeste i første kvartal. Ser man alle kvartaler under ett, ble svarprosenten 58 prosent. Det er yngre personer, spesielt aldersgruppen 25-44 år og personer med lav eller ingen utdanning som er vanskelige å få med på undersøkelsen. De viktigste årsakene til frafall er at SSB ikke kommer i kontakt med respondentene og at personer ikke ønsker å delta.

Rapporten undersøker om frafallet har medført skjevheter for kjennetegnene alder, kjønn, landsdel og utdanning. Vi finner at avvikene mellom netto- og bruttoutvalgene generelt sett er små, og at de i de fleste tilfeller ikke har betydning for analysene. Vi finner noen avvik når det gjelder aldersfordeling. Personer i alderen 25-44 år er noe mindre representert i nettoutvalget enn andre aldersgrupper. De største avvikene finner vi når vi studerer utdanningsnivået. Personer med universitets- eller høyskoleutdanning er overrepresentert i nettoutvalget sammenliknet med personer med lavere utdanning.

Innhold

Forord	3
Sammendrag	4
Innhold	5
1. Bakgrunn og formål	6
2. Utvalg	8
3. Datainnsamling	8
4. Datakvalitet	11
4.1. Skjevhet	11
4.2. Frafall	15
5. Statistisk usikkerhet og feilmarginer ved utvalgsundersøkelser	20
6. Pc-assistert intervjuing, innsamlingsfeil og bearbeidingsfeil	22
Vedlegg A: Informasjonsbrev første kvartal	24
Vedlegg B: Foresatte brev første kvartal	25
Vedlegg C: Informasjonsbrev andre kvartal	26
Vedlegg D: Foresatte brev andre kvartal	27
Vedlegg E: Informasjonsbrev tredje kvartal	28
Vedlegg F: Foresatte brev tredje kvartal	29
Vedlegg G: Informasjonsbrev fjerde kvartal - hovedutvalg	30
Vedlegg H: Foresatte brev fjerde kvartal - hovedutvalg	31
Vedlegg I: Informasjonsbrev fjerde kvartal – tilleggsutvalg	32
Vedlegg J: Foresatte brev fjerde kvartal – tilleggsutvalg	33
Vedlegg K: Spørreskjema første kvartal	34
Vedlegg L: Spørreskjema andre kvartal	54
Vedlegg M: Spørreskjema tredje kvartal	85
Vedlegg N: Spørreskjema fjerde kvartal	106

1. Bakgrunn og formål

Reise- og ferieundersøkelsen er en videreføring av Statistisk sentralbyrås Omnibusundersøkelse som ble gjennomført i årene 1992-2004. Det gjennomføres fire datainnsamlinger årlig. Hovedformålet er å kartlegge nordmenns reisevaner, samt datainnsamling til annen offisiell statistikk. Det betyr at undersøkelsen også har andre temaer enn reise og ferie. Noen temaer gjentas hvert kvartal, mens andre kun er med én gang. Tabell 1.1 gir en oversikt over hvilke temaer som inngår i de ulike kvartalene og hvem som er fagansvarlig.

Tabell 1.1 Oversikt over tema i de ulike kvartalene og fagansvarlig

Kvartal	Tema	Fagansvarlig
Alle	Reiser med minst 1 overnatting	Seksjon for transport-, reiselivs og IKT-statistikk (440)
Alle	Handling på dagsturer, utlandet	Seksjon for transport-, reiselivs- og IKT-statistikk (440)
Alle	Familieforhold og samboerstatistikk	og Seksjon for prisstatistikk (240)
Alle		Seksjon for befolkningsstatistikk (320)
1, 3	Røyking og røykevaner	Folkehelseinstituttet (FHI), via Seksjon for helsestatistikk (330)
1, 2, 4	Vedfyring	Seksjon for energi- og miljøstatistikk (411)
1	Vedfyring i fritidsboliger	Seksjon for energi- og miljøstatistikk (411)
1	Ferieturer med minst 4 overnattinger	Seksjon for transport-, reiselivs og IKT-statistikk (440)
2	Husholdningens tilgang til IKT	Seksjon for transport-, reiselivs og IKT-statistikk (440)
3	Holdning til innvandring	Barne- og likestillingsdepartementet, via Gruppe for demografi og levekår (590)
2, 3	Influensavaksine	Folkehelseinstituttet (FHI), via Seksjon for helsestatistikk (330)
3	Barnevaksinasjon	Folkehelseinstituttet (FHI), via Seksjon for helsestatistikk (330)
4	Røyking og røykevaner, utvidet	Folkehelseinstituttet (FHI), via Seksjon for helsestatistikk (330)

Tabell 1.2 Nøkkeltall 1. kvartal

	Antall	Prosent
Utvalg (personer trukket ut til intervju)	2 000	
Avgang (utenfor målgruppen)	8	
Bruttoutvalg	1 992	100,0
Frafall	767	38,5
Nettoutvalg	1 225	61,5
Innsamlingsmetode: Telefonintervju		
Gjennomsnittlig intervjuetid: 13 minutter		
Feltperiode: 9. januar – 18. februar		

Kilde: Reise- og ferieundersøkelsen 2017, Statistisk sentralbyrå.

Tabell 1.3 Nøkkeltall 2. kvartal

	Antall	Prosent
Utvalg (personer trukket ut til intervju)	2 000	
Avgang (utenfor målgruppen)	9	
Bruttoutvalg	1 991	100,0
Frafall	870	43,7
Nettoutvalg	1 121	56,3
Innsamlingsmetode: Telefonintervju		
Gjennomsnittlig intervjuetid (telefon): 26 minutter		
Feltperiode: 3. april - 13. mai		

Kilde: Reise- og ferieundersøkelsen 2017, Statistisk sentralbyrå.

Tabell 1.4 Nøkkeltall 3. kvartal

	Antall	Prosent
Utvalg (personer trukket ut til intervju)	2 000	
Avgang (utenfor målgruppen)	10	
Bruttoutvalg	1 990	100,0
Frafall	886	44,3
Nettoutvalg	1 104	55,2
Innsamlingsmetode: Telefonintervju		
Gjennomsnittlig intervjuetid: 20 minutter		
Feltperiode: 3. juli – 12. august		

Kilde: Reise- og ferieundersøkelsen 2017, Statistisk sentralbyrå.

Tabell 1.5 Nøkkeltall 4. kvartal

	Antall	Prosent
Utvalg (personer trukket ut til intervju)	3 000	
Avgang (utenfor målgruppen)	18	
Bruttoutvalg	2 982	100
Frafall	1 240	41,6
Nettoutvalg	1 742	58,4
Innsamlingsmetode: Telefonintervju		
Feltperiode: 9. oktober – 18. november		
Hovedutvalg – alle spørsmål	2 000	
Avgang (utenfor målgruppen)	13	
Bruttoutvalg	1 987	100
Frafall	838	42,2
Nettoutvalg	1 149	57,8
Gjennomsnittlig intervjuetid (hovedutvalg): 19 minutter		
Tilleggsutvalg – russpørsmål	1 000	
Avgang (utenfor målgruppen)	5	
Bruttoutvalg	995	100
Frafall	402	40,4
Nettoutvalg	593	59,6
Gjennomsnittlig intervjuetid (tilleggsutvalg): 10 minutter		

Kilde: Reise- og ferieundersøkelsen 2017, Statistisk sentralbyrå.

2. Utvalg

For hvert kvartal ble det trukket et landsrepresentativt utvalg bestående av 2 000 personer i alderen 16-79 år fra SSBs sentrale befolkningsdatabase - BeReg¹. For første og andre kvartal beregnes alderen per 31.12.16, mens i tredje og fjerde kvartal beregnes alderen per 31.12.17.

I tillegg til det ordinære utvalget ble det i fjerde kvartal trukket et tilleggsutvalg på 1000 personer etter samme mal som hovedutvalget.

Utvalgene er justert etter kjønn og aldersgrupper i henhold til populasjonstall for hvert kvartal, slik at alders- og kjønnsfordelingen er tilnærmet lik for alle kvartaler. Tabell 2.1 viser en oversikt over aldersfordelingen.

Tabell 2.1 Aldersfordeling for alle kvartaler

	16-24 år	25-44	45-66	67-79	Totalt
1. kvartal	308	703	714	275	2 000
2. kvartal	295	719	708	278	2 000
3. kvartal	312	709	721	258	2 000
4. kvartal (hovedutvalg)	299	717	731	253	2 000
4. kvartal (tilleggsutvalg)	147	360	364	129	1 000
Totalt	1 361	3 208	3 238	1 193	9 000

Kilde: Reise- og ferieundersøkelsen 2017, Statistisk sentralbyrå.

3. Datainnsamling

Dataene er samlet inn gjennom telefonadministrert intervju (CATI). Skjemaene for de ulike kvartalene er gjengitt i vedlegg K-N. Feltperioden er delt i fire kvartaler. Dataene ble i hovedsak samlet inn i januar, april, juni og oktober.

For å kunne styre datainnsamlingen ble utvalgene delt i like store puljer. I første kvartal ble utvalget lagt ut i 3 puljer, i andre kvartal 2 puljer, i tredje kvartal 3 puljer og i fjerde kvartal 4 puljer for det ordinære utvalget og 4 puljer for tilleggsutvalget. Alle puljer ble lagt ut med en ukes mellomrom, med unntak av fjerde kvartal hvor det ble lagt ut en ordinær pulje og en pulje fra tilleggsutvalget hver uke.

Like før datainnsamlingen startet ble det sendt ut informasjonsbrev med informasjon om undersøkelsen, se vedlegg A-J. Invitasjonsbrevet ble i alle kvartaler sendt ut i puljer med en ukes mellomrom. Alle respondenter med epostadresse fra KRR² fikk informasjonsbrevet på epost. De uten epostadresse samt foresatte for respondenter under 18 år, fikk informasjonsbrev tilsendt på papir.

I løpet av datainnsamlingen ble det i hvert kvartal sendt ut to SMS til de personene man ikke kom i kontakt med. Disse ble sendt henholdsvis en og to uker etter hovedutsendingen.

Tilleggsutvalget i fjerde kvartal fikk bare spørsmålene om røyking og røykevaner. Gjennom datainnsamlingen ble de to utvalgene behandlet helt identisk, med unntak av hvilket navn på undersøkelsen respondentene ble presentert for (se G-J).

Figur 3.1 til Figur 3.4 viser for hvert kvartal hvordan svarinngangen utviklet seg i løpet av feltperioden. Grafene viser antall intervju gjennomført uke for uke gjennom datainnsamlingen og utviklingen i svarprosent. De fleste intervjuene ble gjennomført i løpet av de fire første ukene i felt. Dette henger sammen med at utvalget ble sendt ut i puljer, og at det i hver av de to til fire første ukene ble lagt ut nye intervjuobjekt for oppringning. Et unntak er uke 2 av datafangsten i andre

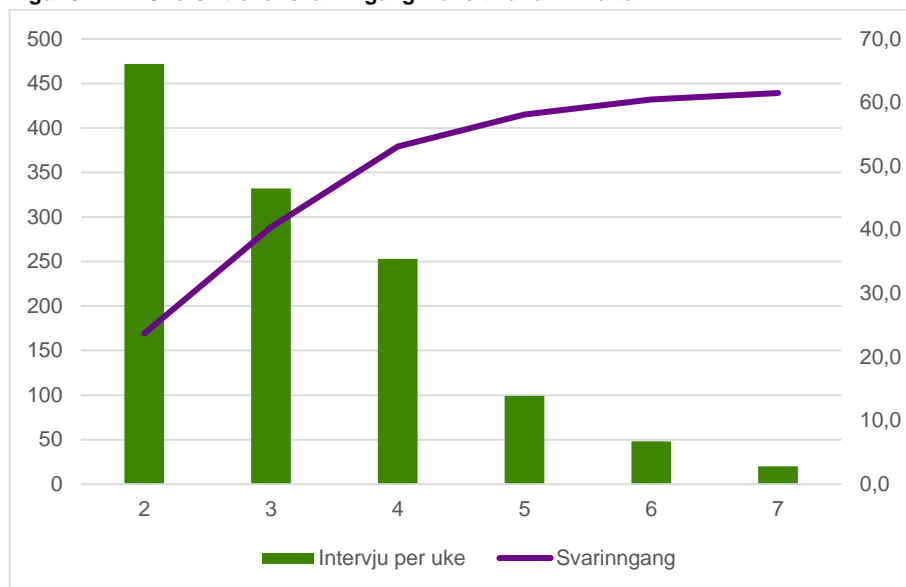
¹ Basen oppdateres daglig med opplysninger fra Det sentrale folkeregisteret

² Kontakt- og reservasjonsregisteret til DIFI

kvartal. Grunnen til at det ble utført færre intervjuer i denne uken er at det var påske og det derfor ble ringt mindre.

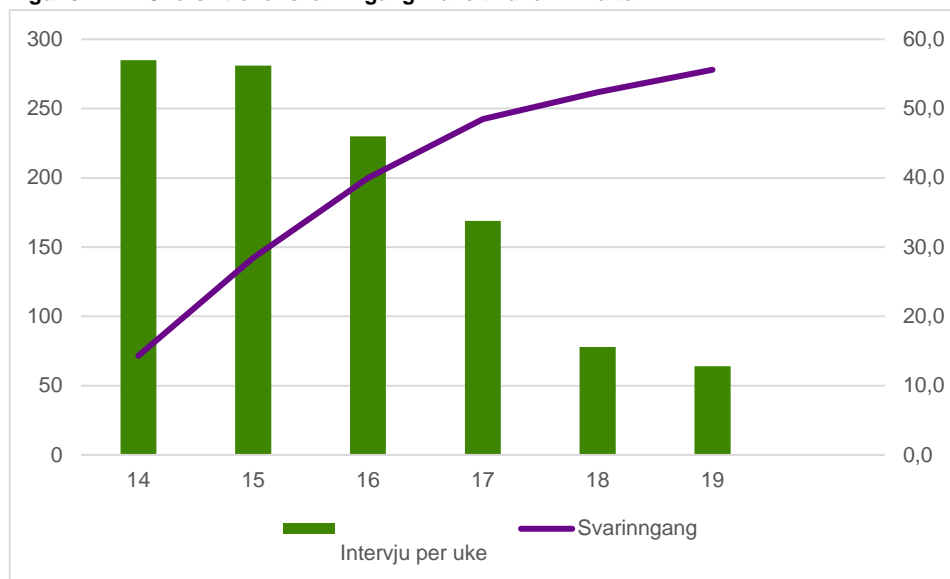
Svarprosenten ble 61,5 prosent i første kvartal, 56,3 prosent i andre kvartal og 55,2 prosent i tredje kvartal. I fjerde kvartal var svarprosenten henholdsvis 58,4 prosent for hovedutvalget og 57,8 prosent for tilleggsutvalget.

Figur 3.1 Oversikt over svarinngang – uke til uke 1. kvartal



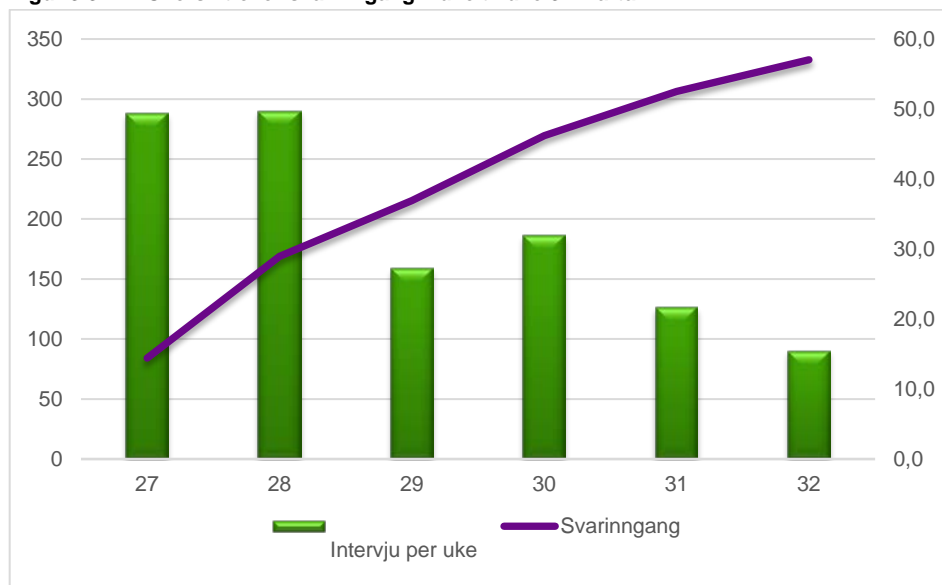
Kilde: Reise- og ferieundersøkelsen 2017, Statistisk sentralbyrå.

Figur 3.2 Oversikt over svarinngang – uke til uke 2. kvartal



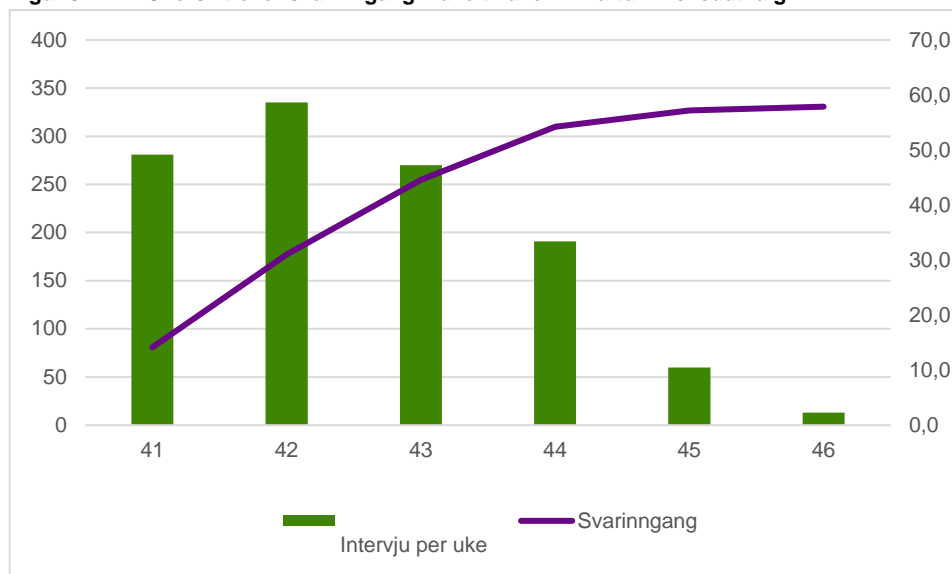
Kilde: Reise- og ferieundersøkelsen 2017, Statistisk sentralbyrå.

Figur 3.3 Oversikt over svarinngang – uke til uke 3. kvartal



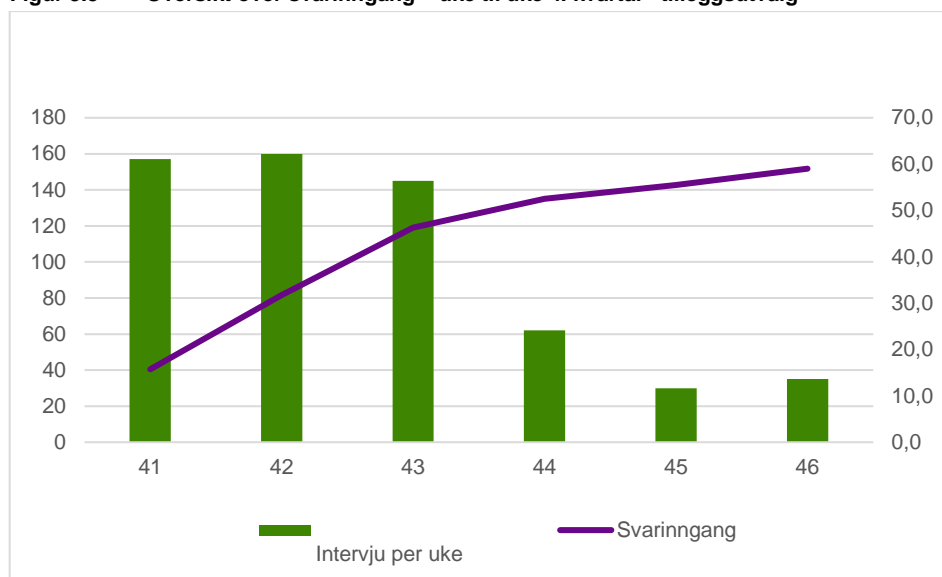
Kilde: Reise- og ferieundersøkelsen 2017, Statistisk sentralbyrå.

Figur 3.4 Oversikt over svarinngang – uke til uke 4. kvartal - hovedutvalg



Kilde: Reise- og ferieundersøkelsen 2017, Statistisk sentralbyrå.

Figur 3.5 Oversikt over svarinnngang – uke til uke 4. kvartal - tilleggsutvalg



Kilde: Reise- og ferieundersøkelsen 2017, Statistisk sentralbyrå.

4. Datakvalitet

I en utvalgsundersøkelse bestemmes kvaliteten på dataene av en rekke forhold. Her beskrives noen av dem.

4.1. Skjevhet

Utvalgsskjevhet innebærer at fordelingen etter et bestemt kjennemerke er annerledes blant dem som ble trukket til undersøkelsen enn i befolkningen som helhet. Slik skjevhet kan oppstå i utvalgstrekkningen hvor tilfeldigheter kan føre til at enkelte kjennemerker er ulikt fordelt i utvalget og populasjonen (utvalgsvarians). Denne skjevheten skyldes tilfeldigheter i trekkingen. For å forhindre dette blir utvalget i Reise- og ferieundersøkelsen kontrollert for skjevheter når det gjelder alder, kjønn og fylke under trekkingen.

Dersom det likevel er slik at grupper er underrepresentert i bruttoutvalget, vil de veie for lite i de samlede resultatene. Det vil igjen bety at dataene vi har etter endt undersøkelse ikke representerer et tverrsnitt av den norske befolkningen. Slike skjevheter er imidlertid erfaringsmessig små. Etter hver kvartalsvise utvalgstrekkning lages det tabeller som gjør det mulig å sammenlikne utvalget med populasjonen for visse kjennetegn. Ved hjelp av disse kan man forsikre seg om at det ikke har oppstått betydelige utvalgsskjevheter.

Det kan også oppstå skjevheter i forbindelse med *avganger*. Med avganger menes personer som ikke lenger er i målgruppen for undersøkelsen – herunder døde, personer bosatt i utlandet i minst 6 måneder (utvandret) og personer bosatt på institusjon. Tabell 4.1 viser avganger etter årsak for de fire kvartalene.

Tabell 4.1 Avganger etter årsak

	1. kvartal	2. kvartal	3. kvartal	4. kvartal (hovedutvalg)	4. kvartal (tilleggsutvalg)	Totalt
Død	1	2				3
Bosatt i utlandet i minst 6 måneder	7	7	10	13	5	42
Institusjonsbeboer		1				1
Totalt	8	9	10	13	5	66

Kilde: Reise- og ferieundersøkelsen 2017, Statistisk sentralbyrå.

De fleste avgangene skyldes av respondenten har flyttet til utlandet. Det er registrert så få avganger i alle kvartaler at dette ikke vil føre til skjevheter i nevneverdig grad.

De personene som er igjen etter at avgangene er fjernet kalles bruttoutvalget. Disse utgjør personene man forsøker å intervju. Personene man oppnådde intervju med kalles nettoutvalg. Differansen mellom brutto- og nettoutvalg utgjør frafall. Frafall kan introdusere skjevheter i en utvalgsundersøkelse. Når fordelingen mellom brutto- og nettoutvalget for et bestemt kjennemerke er ulikt blant de som svarte enn blant de som ble forsøkt intervjuet kan det føre til skjevhet. Det innebærer at nettoutvalget ikke er statistisk representativt for målgruppen. Skjevhet for ett kjennemerke medfører ikke nødvendigvis at nettoutvalget er skjevt i forhold til andre kjennemerker. På den annen side gir godt samsvar mellom fordelingene i brutto- og nettoutvalget for ett eller flere kjennemerker ingen garanti for at utvalget ikke er skjevt på andre kjennemerker.

I vurderingen av utvalgsskjevhet bør en knytte større oppmerksomhet til avvikene mellom brutto- og nettoutvalget enn mellom bruttoutvalget og populasjonen.

Når det gjelder sammenlikninger mellom brutto- og nettoutvalget er det alltid en risiko for at personene som faktisk har deltatt (nettoutvalget) skiller seg systematisk fra de personene som ikke har deltatt (frafallet). Hvis temaene en studerer har en særlig sterk sammenheng med kjennetegn som er skjevt fordelt i utvalget, for eksempel kjønn, alder, landsdel eller utdanningsnivå, kan en vurdere å vekte datamaterialet for å redusere effekten av skjevhetene. Da vil all skjevhet med hensyn til de variablene man vekter etter, bli rettet opp. Samtidig kan man aldri forsikre seg om at nettoutvalget ikke er skjevt etter andre kjennemerker enn de vi har tilgang til.

Tabell 4.2 til tabell 4.6 tar for seg kjennemerkene kjønn, alder, landsdel og utdanningsnivå og viser fordelingen i brutto- og nettoutvalget, samt frafallet for alle kvartalene i Reise- og ferieundersøkelsen 2017. Tabellen viser også hvor store prosentvise avvik det er mellom fordelingen av disse kjennemerkene i brutto- og nettoutvalget.

I alle kvartalene finner vi de største avvikene for kjennemerkene alder og utdanning. Når det gjelder alder, er gruppen 25-44 år underrepresentert i nettoutvalget i forhold til bruttoutvalget i alle de fire kvartalene. For kjennemerket utdanning, er de med universitets- eller høyskoleutdanning overrepresentert i alle kvartaler, mens de med grunnskole, lavere eller ingen utdanning er tilsvarende underrepresentert.

Tabell 4.2 Bruttoutvalg, frafall og nettoutvalg etter kjønn, aldersgruppe, landsdel og utdanningsgruppe. Første kvartal. Prosent

	Bruttoutvalg	Nettoutvalg	Frafall	Netto-brutto
I alt	100	100	100	
Kjønn				
Mann	50,8	50,9	50,7	0,1
Kvinne	49,2	49,1	49,3	-0,1
Alder				
16-24	15,4	16,3	14,0	0,9
25-44	35,1	32,8	38,9	-2,3
45-66	35,8	35,9	35,7	0,1
67-79	13,6	14,9	11,5	1,3
Landsdel				
Akershus og Oslo	24,8	25,5	23,7	0,7
Hedmark og Oppland	7,3	7,1	7,6	-0,2
Østlandet ellers	18,1	18,4	17,7	0,3
Agder og Rogaland	14,4	14,4	14,5	0,0
Vestlandet	16,9	17,3	16,3	0,4
Trøndelag	8,5	8,5	8,6	0,0
Nord-Norge	9,9	8,9	11,6	-1,0
Utdanningsnivå				
Ingen eller uoppgitt	6,2	4,2	9,4	-2,0
Grunnskole	25,6	22,5	30,4	-3,1
Videregående skole	37,7	37,6	37,8	-0,1
Høyskole eller universitet	30,5	35,6	22,4	5,1

Kilde: Reise- og ferieundersøkelsen 2017, Statistisk sentralbyrå.

Tabell 4.3 Bruttoutvalg, frafall og nettoutvalg etter kjønn, aldersgruppe, landsdel og utdanningsgruppe. Andre kvartal. Prosent

	Bruttoutvalg	Nettoutvalg	Frafall	Netto-brutto
I alt	100	100	100	
Kjønn				
Mann	50,8	49,6	52,3	-1,2
Kvinne	49,2	50,4	47,7	1,2
Alder				
16-24	14,8	14,9	14,7	0,1
25-44	35,9	30,7	42,5	-5,2
45-66	35,5	38,4	31,8	2,9
67-79	13,8	16,1	10,9	2,3
Landsdel				
Akershus og Oslo	24,1	25,4	22,3	1,3
Hedmark og Oppland	7,4	6,8	8,2	-0,6
Østlandet ellers	19,4	19,1	19,8	-0,3
Agder og Rogaland	14,4	14,4	14,5	0
Vestlandet	17,3	17,6	17,0	0,3
Trøndelag	9,0	8,4	9,8	-0,6
Nord-Norge	8,4	8,4	8,5	0
Utdanningsnivå				
Ingen eller uoppgitt	7,0	4,1	10,8	-2,9
Grunnskole	23,7	19,7	28,9	-4,0
Videregående skole	38,8	39,3	38,2	0,5
Høyskole eller universitet	30,5	36,9	22,2	6,4

Kilde: Reise- og ferieundersøkelsen 2017, Statistisk sentralbyrå.

Tabell 4.4 Bruttoutvalg, frafall og nettoutvalg etter kjønn, aldersgruppe, landsdel og utdanningsgruppe. Tredje kvartal. Prosent

	Bruttoutvalg	Nettoutvalg	Frafall	Netto-brutto
I alt	100	100	100	
Kjønn				
Mann	50,9	51,4	50,1	0,5
Kvinne	49,1	48,6	49,9	-0,5
Alder				
16-24	15,7	16,5	14,7	0,8
25-44	35,3	30,7	41,1	-4,6
45-66	36,1	38,9	32,6	2,8
67-79	12,9	13,9	11,6	1
Landsdel				
Akershus og Oslo	24,2	23,9	24,6	-0,3
Hedmark og Oppland	7,4	7,6	7,1	0,2
Østlandet ellers	19,1	18,7	19,6	-0,4
Agder og Rogaland	14,3	14,4	14,1	0,1
Vestlandet	16,5	16,1	17,0	-0,4
Trøndelag	8,8	9,3	8,2	0,5
Nord-Norge	9,6	10,0	9,3	0,4
Utdanningsnivå				
Ingen eller uoppgitt	6,5	3,4	10,4	-3,1
Grunnskole	23,0	19,3	27,7	-3,7
Videregående skole	39,3	38,5	40,4	-0,8
Høyskole eller universitet	31,1	38,8	21,6	7,7

Kilde: Reise- og ferieundersøkelsen 2017, Statistisk sentralbyrå.

Tabell 4.5 Bruttoutvalg, frafall og nettoutvalg etter kjønn, aldersgruppe, landsdel og utdanningsgruppe. Fjerde kvartal, hovedutvalg. Prosent

	Bruttoutvalg	Nettoutvalg	Frafall	Netto-brutto
I alt	100	100	100	
Kjønn				
Mann	50,9	51,5	50,0	0,6
Kvinne	49,1	48,5	50,0	-0,6
Alder				
16-24	14,9	15,0	14,9	0,1
25-44	35,6	31,2	41,8	5,7
45-66	36,7	39,5	32,9	2,8
67-79	12,7	14,4	10,4	1,7
Landsdel				
Akershus og Oslo	24,4	24,7	23,9	0,3
Hedmark og Oppland	7,4	7,1	7,8	-0,3
Østlandet ellers	19,2	18,6	20,0	-0,6
Agder og Rogaland	14,3	13,9	14,8	-0,4
Vestlandet	17,0	17,7	16,1	0,7
Trøndelag	8,6	8,9	8,2	0,3
Nord-Norge	9,1	9,1	9,2	0,0
Utdanningsnivå				
Ingen eller uoppgitt	6,6	2,8	11,9	-3,8
Grunnskole	23,9	20,8	28,2	-3,1
Videregående skole	38,3	38,6	38,1	0,3
Høyskole eller universitet	31,1	37,9	21,8	6,8

Kilde: Reise- og ferieundersøkelsen 2017, Statistisk sentralbyrå.

Tabell 4.6 Bruttoutvalg, frafall og nettoutvalg etter kjønn, aldersgruppe, landsdel og utdanningsgruppe. Fjerde kvartal, tilleggsutvalg. Prosent

	Bruttoutvalg	Nettoutvalg	Frafall	Netto-brutto
I alt	100,0	100,0	100,0	
Kjønn				
Mann	51,0	53,0	48,0	2,0
Kvinne	49,0	47,0	52,0	-2,0
Alder				
16-24	14,6	15,0	13,9	0,4
25-44	36,0	35,1	37,3	-0,9
45-66	36,5	36,6	36,3	0,1
67-79	13,0	13,3	12,4	0,3
Landsdel				
Akershus og Oslo	24,3	25,6	22,4	1,3
Hedmark og Oppland	7,7	7,1	8,7	-0,6
Østlandet ellers	18,6	18,9	18,2	0,3
Agder og Rogaland	14,0	13,3	14,9	-0,7
Vestlandet	17,0	16,7	17,4	-0,3
Trøndelag	8,6	7,1	10,9	-1,5
Nord-Norge	9,7	11,3	7,5	1,6
Utdanningsnivå				
Ingen eller uoppgitt	6,8	3,7	11,4	-3,1
Grunnskole	25,6	21,1	32,3	-4,5
Videregående skole	38,5	41,3	34,3	2,8
Høyskole eller universitet	29,0	33,9	21,9	4,9

Kilde: Reise- og ferieundersøkelsen 2017, Statistisk sentralbyrå.

4.2. Frafall

Spørreundersøkelser er heftet med frafall. Det vil alltid være personer som av ulike årsaker ikke kan eller vil delta i intervjuundersøkelser. I SSB deles frafall inn etter årsak i tre kategorier: 1) Personer som ikke ønsker å delta, 2) Personer som er forhindret på grunn av språk, sykdom eller reiser, 3) Personer som SSB ikke kommer i kontakt med i løpet av undersøkelsesperioden («ikke kontakt»).

Tabell 4.7 til tabell 4.11 viser hvordan bruttoutvalget fordeler seg prosentvis på intervju og ulike frafallsårsaker etter kjennemerkene kjønn, alder, landsdel og utdanning for hvert kvartal.

Det er liten forskjell i svarprosent og frafallsårsaker mellom kjønnene. Derimot er det større skiller på andre kjennemerker. Svarprosenten er lavest i aldersgruppen 26 til 44 år i alle kvartaler. Det skyldes i hovedsak et det er spesielt vanskelig å få tak i personer i denne aldersgruppen. Det er små forskjeller i frafallsårsaker mellom de ulike landsdelene.

Når det gjelder utdanning, er det lav svarprosent blant de med bare grunnskole, ingen eller ukjent utdanning i alle kvartaler. Andelen ikke kontakt er også høyere i disse gruppene og i gruppen med ingen eller ukjent utdanning, er mange forhindret fra å delta. Dette skyldes nok i hovedsak manglende norske språkkunnskaper. Det er en kjent sak at det er mange innvandrere med manglende opplysninger i utdanningsregistrene i Norge.

Tabell 4.7 Intervju og frafall etter årsak fordelt på kjønn, aldersgrupper, landsdel og utdanningsgrupper. Første kvartal. Prosent

	I alt	Ønsker ikke		Forhindret Ikke kontakt	Antall personer	
		Intervju	å delta			
Samlet	100	61,5	17,0	5,1	16,5	1992
Kjønn						
Mann	100	61,6	17,0	4,6	16,8	1012
Kvinne	100	61,4	16,9	5,5	16,1	980
Aldersgruppe						
16-24 år	100	65,1	17,9	3,3	13,7	307
26-44 år	100	57,4	14,7	6,1	21,7	700
45-66 år	100	61,6	17,8	3,5	17,1	714
67-79 år	100	67,5	19,6	8,5	4,4	271
Landsdel						
Akershus og Oslo	100	63,2	15,8	6,1	15,0	494
Hedmark og Oppland	100	60,0	18,6	1,4	20,0	145
Østlandet ellers kvartal	100	62,3	17,2	4,2	16,3	361
Agder og Rogaland	100	61,3	20,6	5,2	12,9	287
Vestlandet	100	62,9	13,1	7,4	16,6	337
Trøndelag	100	61,2	18,8	2,4	17,6	170
Nord-Norge	100	55,1	18,2	5,1	21,7	198
Utdanningsnivå						
Ingen eller uoppgitt	100	41,9	10,5	26,6	21,0	124
Grunnskole	100	54,2	20,8	6,3	18,7	509
Videregående	100	61,4	20,2	3,1	15,3	751
Høgskole/universitet	100	71,7	11,0	2,1	15,1	608

Kilde: Reise- og ferieundersøkelsen 2017, Statistisk sentralbyrå.

Tabell 4.8 Intervju og frafall etter årsak fordelt på kjønn, aldersgrupper, landsdel og utdanningsgrupper. Andre kvartal. Prosent

	I alt	Intervju	Ønsker ikke å delta	Forhindret	Ikke kontakt	Antall personer
Samlet	100	56,3	17,5	6,9	19,3	1991
Kjønn						
Mann	100	55,0	18,6	7,5	18,9	1 011
Kvinne	100	57,7	16,3	6,3	19,7	980
Aldersgruppe						
16-24 år	100	56,6	17,6	3,1	22,7	295
26-44 år	100	48,2	16,9	8,4	26,5	714
45-66 år	100	60,8	18,7	5,9	14,6	707
67-79 år	100	65,4	15,6	9,8	9,1	275
Landsdel						
Akershus og Oslo	100	59,5	13,4	8,4	18,8	479
Hedmark og Oppland	100	51,7	19,7	8,8	19,7	147
Østlandet ellers kvartal	100	55,4	19,7	6,7	18,1	386
Agder og Rogaland	100	56,1	18,8	8,7	16,4	287
Vestlandet	100	57,1	16,8	5,5	20,6	345
Trøndelag	100	52,5	19,6	3,4	24,6	179
Nord-Norge	100	56,0	19,0	5,4	19,6	168
Utdanningsnivå						
Ingen eller uoppgitt	100	32,9	8,6	30,0	28,6	140
Grunnskole	100	46,8	23,5	6,8	22,9	472
Videregående	100	57,0	18,9	5,2	18,9	772
Høyskole/universitet	100	68,2	13,0	4,0	14,8	607

Kilde: Reise- og ferieundersøkelsen 2017, Statistisk sentralbyrå.

Tabell 4.9 Intervju og frafall etter årsak fordelt på kjønn, aldersgrupper, landsdel og utdanningsgrupper. Tredje kvartal. Prosent

	I alt	Intervju	Ønsker ikke å delta	Forhindret	Ikke kontakt	Antall personer
Samlet	100	55,1	16,3	7,6	20,6	1 990
Kjønn						
Mann	100	56,1	16,8	8,1	19,0	1 012
Kvinne	100	54,8	15,8	7,1	22,3	978
Aldersgruppe						
16-24 år	100	58,3	13,1	4,2	24,4	312
26-44 år	100	48,2	15,1	10,5	26,2	703
45-66 år	100	59,8	16,0	7,0	17,2	719
67-79 år	100	59,8	24,6	5,5	10,2	256
Landsdel						
Akershus og Oslo	100	54,8	14,5	11,0	19,7	482
Hedmark og Oppland	100	57,1	16,3	5,4	21,1	147
Østlandet ellers kvartal	100	54,2	19,2	6,1	20,5	380
Agder og Rogaland	100	56,0	17,3	9,2	17,6	284
Vestlandet	100	54,1	16,4	7,3	22,2	329
Trøndelag	100	58,5	14,2	4,0	23,3	176
Nord-Norge	100	57,3	15,6	5,2	21,9	192
Utdanningsnivå						
Ingen eller uoppgitt	100	29,2	7,7	34,6	28,5	130
Grunnskole	100	46,5	21,4	10,0	22,1	458
Videregående	100	54,3	19,3	4,3	22,1	783
Høyskole/universitet	100	69,1	10,7	4,2	16,0	619

Kilde: Reise- og ferieundersøkelsen 2017. Statistisk sentralbyrå.

Tabell 4.10 Intervju og frafall etter årsak fordelt på kjønn, aldersgrupper, landsdel og utdanningsgrupper. Fjerde kvartal, hovedutvalg. Prosent

	I alt	Ønsker ikke Intervju	Ønsker ikke å delta	Forhindret	Ikke kontakt	Antall personer
Samlet	100	57,8	19,1	6,8	16,2	1 987
Kjønn						
Mann	100	58,6	19,0	6,7	15,7	1 011
Kvinne	100	57,1	19,3	7,0	16,7	976
Aldersgruppe						
16-24 år	100	57,9	19,5	3,7	18,9	297
26-44 år	100	50,6	18,1	9,5	21,9	708
45-66 år	100	62,2	18,9	5,6	13,3	730
67-79 år	100	65,5	22,2	6,7	5,6	252
Landsdel						
Akershus og Oslo	100	58,7	16,1	9,1	16,1	484
Hedmark og Oppland	100	55,8	22,4	2,7	19,0	147
Østlandet ellers kvartal	100	56,0	20,7	6,3	17,0	382
Agder og Rogaland	100	56,3	22,5	7,7	13,4	284
Vestlandet	100	60,1	17,2	6,2	16,6	338
Trøndelag	100	59,6	17,0	5,3	18,1	171
Nord-Norge	100	57,5	21,5	6,6	14,4	181
Utdanningsnivå						
Ingen eller uoppgitt	100	24,2	12,9	32,6	30,3	132
Grunnskole	100	50,3	22,7	6,9	20,0	475
Videregående	100	58,1	21,8	4,7	15,4	762
Høyskole/universitet	100	70,4	14,4	3,9	11,3	618

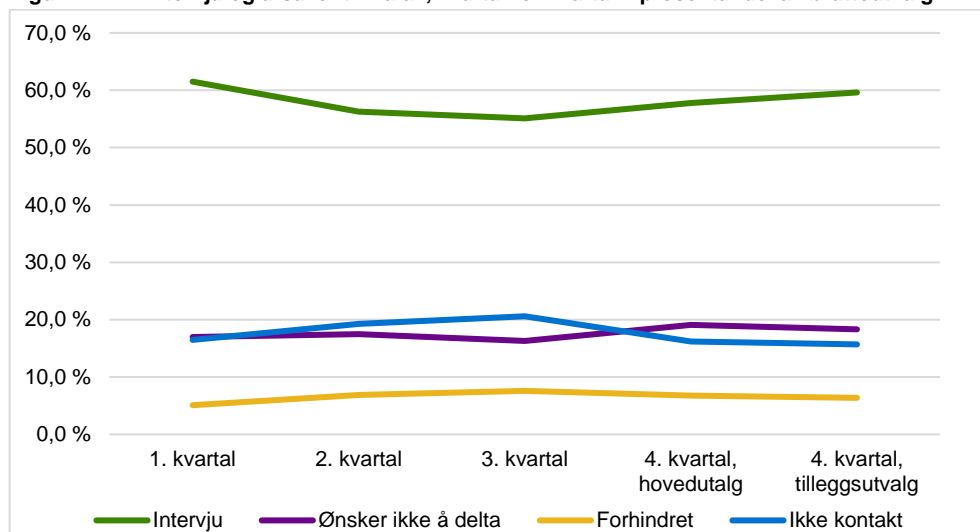
Kilde: Reise- og ferieundersøkelsen 2017. Statistisk sentralbyrå.

Tabell 4.11 Intervju og frafall etter årsak fordelt på kjønn, aldersgrupper, landsdel og utdanningsgrupper. Første kvartal, tilleggsutvalg. Prosent

	I alt	Ønsker ikke Intervju	Ønsker ikke å delta	Forhindret	Ikke kontakt	Antall personer
Samlet	100	59,6	18,3	6,4	15,7	995
Kjønn						
Mann	100	61,9	15,8	5,7	16,6	507
Kvinne	100	57,2	20,9	7,2	14,8	488
Aldersgruppe						
16-24 år	100	61,4	14,5	2,1	22,1	145
26-44 år	100	58,1	16,2	7,0	18,7	358
45-66 år	100	59,8	21,2	5,8	13,2	363
67-79 år	100	61,2	20,2	11,6	7,0	129
Landsdel						
Akershus og Oslo	100	62,8	16,1	5,8	15,3	242
Hedmark og Oppland	100	54,5	28,6	6,5	10,4	77
Østlandet ellers kvartal	100	60,5	17,8	5,9	15,7	185
Agder og Rogaland	100	56,8	20,1	9,4	13,7	139
Vestlandet	100	58,6	17,8	4,1	19,5	169
Trøndelag	100	48,8	20,9	12,8	17,4	86
Nord-Norge	100	69,1	12,4	3,1	15,5	97
Utdanningsnivå						
Ingen eller uoppgitt	100	32,4	10,3	33,8	23,5	68
Grunnskole	100	49,0	20,8	5,9	24,3	255
Videregående	100	64,0	20,9	3,9	11,2	383
Høyskole/universitet	100	69,6	14,5	3,8	12,1	289

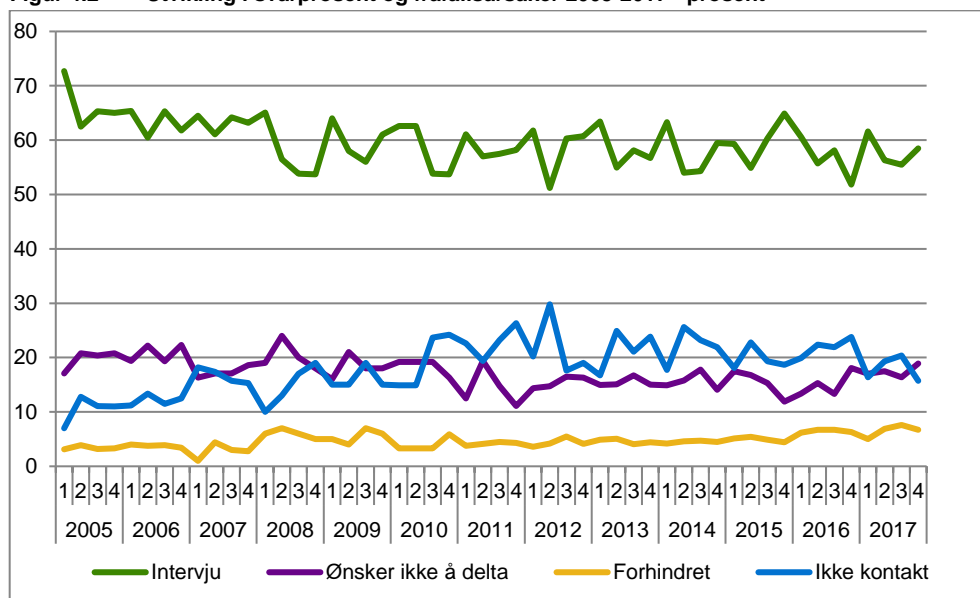
Kilde: Reise- og ferieundersøkelsen 2017, Statistisk sentralbyrå.

Figur 4.1 viser intervju og årsaker til frafall for alle kvartaler i Reise- og ferieundersøkelsen 2017. «Ikke kontakt» og «ønsker ikke å delta» ligger bak det meste av frafallet i alle kvartaler. Andelen ikke kontakt var 16,5 prosent i første kvartal og steg til 20,6 prosent i tredje kvartal før den avtok noe og endte på 16,2 prosent for hovedutvalget og 15,7 prosent for tilleggsutvalget i fjerde kvartal. Andelen som ikke ønsket å delta var relativt stabil gjennom undersøkelsen og varierte mellom 16,3 prosent i tredje kvartal og 19,1 prosent i fjerde kvartal.

Figur 4.1 Intervju og årsaker til frafall, kvartal for kvartal – prosentandel av bruttoutvalg

Kilde: Reise- og ferieundersøkelsen 2017, Statistisk sentralbyrå.

Figur 4.2 viser utviklingen i svarprosent og frafallsårsaker for Reise- og ferieundersøkelsen siden 2005. Svarprosenten falt en del i perioden 2005 til 2008, men har senere stabilisert seg på litt i underkant av 60 prosent i gjennomsnitt hvert år. I 2016 falt gjennomsnittet til det laveste nivået hittil. Derfor er det gledelig at det er en marginal økning i svarprosent fra 2016 til 2017. Andelen man ikke får kontakt med har økt i hele perioden. Andelen som ikke ønsker å være med i undersøkelsen har falt, men økte noe igjen fra og med 2016. Andelen som er forhindret fra å delta har vært stabil på mellom 4 og 5,5 prosent siden 2011, men har økt med et par prosentpoeng i 2016 og 2017.

Figur 4.2 Utvikling i svarprosent og frafallsårsaker 2005-2017 - prosent

Kilde: Reise- og ferieundersøkelsene, Statistisk sentralbyrå.

5. Statistisk usikkerhet og feilmarginer ved utvalgsundersøkelser

Utvalget til Reise- og ferieundersøkelsen er trukket tilfeldig fra BeReg, Statistisk sentralbyrås kopi av Folkeregisteret. Gjennom utvalgsundersøkelser kan vi anslå forekomsten av ulike fenomener i en stor gruppe (populasjonen) ved å måle forekomsten bare i et mindre utvalg som er trukket fra populasjonen. Det gir store besparelser sammenlignet med om vi skulle gjennomført målingen i hele populasjonen, men samtidig får vi en viss usikkerhet i anslagene. Denne usikkerheten kan vi beregne når vi kjenner sannsynligheten for at hver enkelt enhet i populasjonen skal bli trukket til utvalget.

Metoden som brukes til å beregne et anslag (estimatet), kalles en estimator. Det er to aspekter ved en estimator som er viktige. For det første bør estimatoren gi omtrent korrekt verdi ved gjentatte forsøk. Det vil si at den "treffer målet" i den forstand at ved gjentatt trekking av utvalg, vil gjennomsnittsverdien av estimatene være sentret rundt den sanne populasjonsverdien; estimatoren er *forventningsrett*. I tillegg trenger vi et mål på hvor stor variasjon rundt populasjonsverdien estimatene har ved gjentatt trekking av utvalg. Det er denne variasjonen som er den statistiske usikkerheten til estimatet, og det vanlige målet er *standardfeilen*, *SE* (fra det engelske begrepet "standard error"), til estimatet. *SE* er definert som det estimerte standardavviket til estimatoren. *SE* forteller dermed hvor mye et anslag i gjennomsnitt vil avvike fra den sanne verdien.

Som en illustrasjon: La oss si vi ønsker å estimere prosentandelen kvinner, P_0 , i en befolkning (populasjon) med størrelse N . Anta utvalget av størrelse n er trukket tilfeldig, det vil si at alle enheter har samme sannsynlighet n/N for å bli med i utvalget. La P være prosentandelen kvinner i utvalget. Da er P en forventningsrett estimator for P_0 og standardfeilen er gitt ved:

$$SE(P) = \sqrt{\frac{P(100-P)}{n} \cdot \left(1 - \frac{n}{N}\right)}.$$

Estimeringsfeilen vi begår er forskjellen mellom P og P_0 . Denne er ukjent, men vi kan gi et anslag, *feilmarginen*, på hvor stor den med en gitt sannsynlighet kan være. Feilmarginen er definert som $2 \cdot SE$. Intervallet

$$(P - 2 \cdot SE, P + 2 \cdot SE)$$

er et 95 prosent konfidensintervall. Det betyr at sannsynligheten for at intervallet dekker den sanne verdien P_0 er 0,95 (95 prosent). Eller sagt på en annen måte, ved gjentatte utvalg så vil 95 prosent av intervallene dekke den sanne verdien P_0 . Vi sier da at det er 95 prosent *sikkerhet* for at det *beregnete* intervallet dekker den sanne verdien. For utledning av disse formlene og tilsvarende resultater for andre typer variable og for mer kompliserte utvalgsplaner som stratifiserte utvalg og flertrinnsutvalg viser vi til Bjørnstad (2000).

I faktaboksen oppsummeres begrepsdefinisjoner og formler for estimering av prosenttall i en populasjon.

Statistisk usikkerhet for estimering av prosentandel av et kjennetegn ved enkelt tilfeldig utvalg

N	antall enheter i populasjonen
n	antall enheter i utvalget, trukket enkelt tilfeldig
P_0	prosentandel i populasjonen med kjennetegn a
x	antall enheter i utvalget med kjennetegn a
P	prosentandel i utvalget med kjennetegn a , $P = 100 \cdot (x/n)$
$100 - P$	prosentandel i utvalget som ikke har kjennetegn a

$$\text{Utvalgsvarians } \text{Var}(P) = \frac{P_0(100 - P_0)}{n} \cdot \left(1 - \frac{n}{N}\right)$$

95 prosent konfidensintervall for P_0 : $P \pm 2 \cdot SE$

$$\text{Standardfeil: } SE = \sqrt{\frac{P(100 - P)}{n} \cdot \left(1 - \frac{n}{N}\right)}$$

$$\text{Feilmargin} = 2 \cdot SE$$

I de fleste utvalgsundersøkelsene i SSB utgjør utvalget en svært liten del av populasjonen. Undersøkelsene tar sikte på å dekke store populasjoner, som for eksempel den norske befolkningen i sin helhet, alle arbeidstagere, alle norske bedrifter osv. Utvalgene som skal dekke disse populasjonene er små i forhold til populasjonsstørrelsene. Det betyr at utvalgsandelen n/N er neglisjerbar i formelen for SE , og vi kan benytte formelen

$$SE = \sqrt{\frac{P(100 - P)}{n}}$$

Konfidensintervallets størrelse er avhengig av størrelsen på utvalget, men ikke av populasjonen. Standardfeilen blir mindre dess flere som er med i utvalget, og sammenhengen mellom størrelsen på standardfeilen og n er ikke lineær. For å få standardfeilen halvert, med samme verdi av P , så må utvalgsstørrelsen firedobles.

Standardfeilen er høyere når utvalgsresultatet er 50 prosent, og avtar symmetrisk etter hvert som prosentandelen nærmer seg 0 og 100.

I stedet for å foreta beregninger for hvert enkelt resultat, kan tabell 5.1 benyttes. Den viser standardfeil for observerte prosentandeler etter utvalgets størrelse, trukket enkelt tilfeldig.

Tabell 5.1 Standardfeil i prosentpoeng for observerte prosentandeler ved ulike

<i>n</i> : \										
<i>P</i> :	5/95	10/90	15/85	20/80	25/75	30/70	35/65	40/60	45/55	50/50
25	4,4	6,0	7,1	8,0	8,7	9,2	9,5	9,8	9,9	10,0
50	3,1	4,2	5,0	5,7	6,1	6,5	6,7	6,9	7,0	7,1
100	2,2	3,0	3,6	4,0	4,3	4,6	4,8	4,9	5,0	5,0
200	1,5	2,1	2,5	2,8	3,1	3,2	3,4	3,5	3,5	3,5
300	1,3	1,7	2,1	2,3	2,5	2,6	2,8	2,8	2,9	2,9
500	1,0	1,3	1,6	1,8	1,9	2,0	2,1	2,2	2,2	2,2
1 000	0,7	0,9	1,1	1,3	1,4	1,4	1,5	1,5	1,6	1,6
1 200	0,6	0,9	1,0	1,2	1,3	1,3	1,4	1,4	1,4	1,4
1 500	0,6	0,8	0,9	1,0	1,1	1,2	1,2	1,3	1,3	1,3
2 000	0,5	0,7	0,8	0,9	1,0	1,0	1,1	1,1	1,1	1,1
4500	0,3	0,4	0,5	0,6	0,6	0,7	0,7	0,7	0,7	0,7
8000	0,2	0,3	0,4	0,4	0,5	0,5	0,5	0,5	0,6	0,6

Et utvalgsresultat på 40 prosent fra enkelt tilfeldig utvalg med 1200 enheter har en standardfeil på 1,4 prosentpoeng. Dvs. at feilmarginen er 2,8 prosentpoeng og 95 prosent konfidensintervall er (37,2 - 42,8) prosent. Vi kan anslå med 95 prosent sikkerhet at andelen i populasjonen ligger mellom 37,2 og 42,8 prosent.

6. Pc-assistert intervjuing, innsamlingsfeil og bearbeidingsfeil

I enhver undersøkelse vil det forekomme svar som er feil. Feilene kan oppstå både i forbindelse med innsamlingen og under bearbeidningen. Datainnsamlingen i denne undersøkelsen ble gjort på telefon. Intervjueren følger skjemaet på et dataprogram og får opp et spørsmål av gangen.

En viktig fordel med denne innsamlingsmetoden er at alle filtre i spørreskjemaet programmeres på forhånd, og vi kan dermed redusere faren for at intervjuerne stiller feil spørsmål til feil personer. Samtidig ligger det farer i det at filtrene programmeres på forhånd. Eventuelle feil i programmeringen blir gjennomgående, og kan føre til at spørsmål blir verdiløse. Vi har ingen indikasjon på at det var noen slike feil i 2017.

PC-assistert intervjuing gir også muligheter for å tilpasse ordlyden i spørsmålene til intervjupersonenes situasjon eller svar på tidligere spørsmål. I denne undersøkelsen er for eksempel et spørsmål i husholdningsdelen stilt forskjellig alt etter hvor mange som bor i husholdningen.

PC-assistert intervjuing gir mulighet for direkte kontroll av svarkonsistens mellom ulike spørsmål. For hvert spørsmål er det lagt inn grenser for gyldige verdier. I tillegg er det bygget inn et omfattende feilmeldingssystem dersom intervjueren taster inn et svar som er inkonsistent i forhold til tidligere svar. Slike svarkontroller er lagt inn på to nivå. En del feilmeldinger er absolutte, og kan ikke overstyres (for eksempel kan man ikke oppgi at man har betalt mer med betalingskort i Gren7b enn den samlede verdien for turen i Gren6_). Andre ganger legges det inn advarsler som intervjuerne kan velge å se bort fra (for eksempel får man en advarsel dersom man oppgir at ektefellen er betydelig eldre eller yngre enn respondenten).

Innsamlingsfeil kan også oppstå fordi visse spørsmål av enkelte oppfattes som sensitive. Respondentene kan i slike tilfeller bevisst gi uriktige svar. Spørsmålene

om holdninger til innvandring i tredje kvartal av Reise- og ferieundersøkelsen 2017, kan oppfattes som sensitive spørsmål. De vurderinger som ligger bak svaret kan også bli påvirket av hva intervjupersonen oppfatter som sosialt akseptabelt.

Bearbeidingsfeil er avvik mellom den verdien som registreres inn og den verdien som til slutt rapporteres ut. Slike feil kan oppstå for eksempel under avledninger (omkodinger). Vi har kontrollert dataene fra disse undersøkelsene uten at vi har oppdaget feil som kan ha betydning for resultatene.

Når en har rettet opp feil så langt det er mulig, er erfaringen at de statistiske resultatene i de fleste tilfeller påvirkes forholdsvis lite av både innsamlings- og bearbeidingsfeil. Virkningen av feil kan likevel være av betydning i noen tilfeller. Det gjelder særlig hvis feilen er systematisk, det vil si at den samme feilen gjøres relativt ofte. Tilfeldige feil har forventningen 0, og medfører ikke skjevhet i estimatene. En tenker seg at feil som ikke er systematiske trekker like mye i hver retning, og at de derfor har svært liten effekt.

Vedlegg A: Informasjonsbrev første kvartal

Oslo, januar 2017
Saksbehandler: Aina Holmøy
E-post: reiseogferie@ssb.no
Telefon 62 88 56 08 (kl. 9.00 - 21.00)

Vi ønsker å intervju deg

Statistisk sentralbyrå (SSB) trenger informasjon fra deg for å kunne lage offisiell statistikk om blant annet reiser, grensehandel og bruk av rusmidler. Offentlige virksomheter, politikere, forskere og medier bruker statistikken for å forstå samfunnet vårt og planlegge for framtiden.

Vi kommer snart til å ringe deg

Vi ringer deg snart for å stille noen spørsmål om blant annet reiser, grensehandel, vedfyring og tobakksbruk.

Hvis du vil avtale tidspunkt for intervju, eller har spørsmål til undersøkelsen, kan du kontakte oss på tlf. 62 88 56 08 eller e-post reiseogferie@ssb.no.

Vi trenger akkurat dine svar for å lage god statistikk

Uansett hvilket forhold du har til reising, grensehandel og tobakksbruk, trenger vi svarene dine. Det er frivillig å delta i undersøkelsen, men vi får mindre sikker informasjon hvis vi ikke får svar fra alle som er trukket ut. Til denne omnibusundersøkelsen er det trukket et utvalg på 2 000 personer tilfeldig fra folkeregisteret.

Opplysningene dine er sikre hos oss

Vi har lovpålagt taushetsplikt og behandler all informasjon om deg konfidensielt. Du kan når som helst trekke deg og kreve at svarene blir slettet. For å gjøre intervjuet kortere, henter vi opplysninger om utdanning fra skoler, fylke og Lånekassen og opplysninger om inntekt, formue, arbeidsgiver, trygder og stønader fra Skatteetaten og NAV. Statens institutt for rusmiddelforskning (SIRUS), som har bestilt deler av dette oppdraget fra SSB, vil få svarene fra undersøkelsen, men de vil ikke kunne kobles til deg. Innen 1. januar 2019 vil alle opplysningene bli anonymisert.

På <http://www.ssb.no/reise-svar> kan du lese mer om undersøkelsen og statistikken du bidrar til.

Med vennlig hilsen



Christine Meyer
administrerende direktør



Bengt Oscar Lagerstrøm
seksjonssjef

Vedlegg B: Foresatte brev første kvartal

Oslo, 04.01.2017
Saksbehandler: Aina Holmøy
E-post: reiseogferie@ssb.no
Telefon 62 88 56 08 (kl. 9.00 - 21.00)

Vi ønsker å intervjuere ditt barn

Til informasjon er din datter trukket ut til å delta i Statistisk sentralbyrås undersøkelse om reise og ferie. Hun får også et eget brev om undersøkelsen. En av våre intervjuere vil i løpet av kort tid ta kontakt på telefon for å stille noen spørsmål om blant annet reiser, grensehandel, vedfyring og tobakksbruk. Reise- og ferieundersøkelsen er blant våre viktigste kilder til å kartlegge hvor mye den norske befolkningen reiser.

Hun er én av 2 000 personer som er trukket tilfeldig fra folkeregisteret til undersøkelsen. Hennes deltakelse er viktig for å kartlegge reisefrekvensen i befolkningen, og for å forstå utviklingen i samfunnet

Undersøkelsen gjennomføres i henhold til statistikkloven og personopplysningsloven. Statistisk sentralbyrås medarbeidere har taushetsplikt.

For å gjøre intervjuet kortere, henter vi opplysninger om utdanning fra skoler, fylke og Lånekassen, og opplysninger om inntekt, formue, arbeidsgiver, trygder og stønader fra Skatteetaten og NAV. Innen 1. januar 2019 vil alle opplysningene bli anonymisert. Undersøkelsen er frivillig, og man kan når som helst trekke seg og kreve svarene slettet. For at vi skal få så pålitelige resultater som mulig, er det imidlertid viktig at alle som er trukket ut blir med. Dere kan lese mer om undersøkelsen og personvern på <http://www.ssb.no/reise-svar>.

Dersom dere har spørsmål, kan dere kontakte oss på tlf. 62 88 56 08 eller reiseogferie@ssb.no.

På forhånd takk!

Med vennlig hilsen



Christine Meyer
administrerende direktør



Bengt Oscar Lagerstrøm
seksjonssjef

Vedlegg C: Informasjonsbrev andre kvartal

Oslo, mai 2017
Saksbehandler: Christoffer Holseter
E-post: reiseogferie@ssb.no
Telefon 62 88 56 08 (kl. 9.00 - 21.00)

Vi ønsker å intervjuer deg om reiser og teknologi

En av våre intervjuere vil i løpet av kort tid ringe deg for å stille noen spørsmål om blant annet reiser, vedfyring, vaksiner og informasjons- og kommunikasjonsteknologi.

Du er en av 2 000 personer som er trukket tilfeldig ut fra folkeregisteret til undersøkelsen om reiser og teknologi. Svarene du gir brukes til å lage statistikk som er viktig for å forstå samfunnet vårt og for å kunne planlegge for fremtiden. SSBs statistikk er tilgjengelig for alle, og brukes blant annet av offentlig forvaltning, forskere, mediene og interesseorganisasjoner.

Ditt svar er viktig. Vi er avhengige av at flest mulig av de som er trukket ut blir med i undersøkelsen for at vi skal få en riktig fordeling av alder, kjønn og bosted. Svarene dine skal benyttes til å lage statistikk, og vi vil aldri offentliggjøre opplysninger om deg. Alle våre ansatte har taushetsplikt.

For å gjøre intervjuet kortere, henter vi opplysninger om utdanning fra skoleeiere og Lånekassen og opplysninger om inntekt, formue, arbeid, trygde og stønader fra Skatteetaten og NAV, samt opplysninger fra Folkeregisteret. Innen 1. januar 2019 vil alle opplysningene bli anonymisert. Undersøkelsen er frivillig, og du kan når som helst trekke deg og kreve svarene slettet. Du kan lese mer om undersøkelsen og personvern på www.ssb.no/reise-svar.

Ta gjerne kontakt med oss på telefon eller e-post dersom du selv ønsker å avtale tidspunkt for intervju.

På forhånd takk!

Med vennlig hilsen



Christine Meyer
administrerende direktør



Bengt Oscar Lagerstrøm
seksjonssjef

Vedlegg D: Foresatte brev andre kvartal

Oslo, «DATO»
Saksbehandler: Christoffer Holseter
Telefon 62 88 56 08 (kl. 09.00 - 21.00)
Avdeling for datafangst og metode

Vi ønsker å intervju ditt barn

Til informasjon er din «datter/sønn» trukket ut til å delta i Statistisk sentralbyrås undersøkelse om reiser og teknologi. «Han/hun» får også et eget brev om undersøkelsen. En av våre intervjuere vil i løpet av kort tid ta kontakt på telefon for å stille noen spørsmål om blant annet reiser og informasjons- og kommunikasjonsteknologi. Reise- og teknologiundersøkelsen er blant våre viktigste kilder til å kartlegge hvor mye den norske befolkningen reiser.

«Han/hun» er én av 2 000 personer som er trukket tilfeldig fra folkeregisteret til undersøkelsen. «Hans/hennes» deltakelse er viktig for å kartlegge reisefrekvensen i befolkningen, og for å forstå utviklingen i samfunnet

Undersøkelsen gjennomføres i henhold til statistikkloven og personopplysningsloven. Statistisk sentralbyrås medarbeidere har taushetsplikt.

For å gjøre intervjuet kortere, henter vi opplysninger om utdanning fra skoleeiere og Lånekassen, og opplysninger om inntekt, formue, arbeid, trygder og stønader fra Skatteetaten og NAV, samt opplysninger fra Folkeregisteret. Innen 1. januar 2019 vil alle opplysningene bli anonymisert. Undersøkelsen er frivillig, og man kan når som helst trekke seg og kreve svarene slettet. For at vi skal få så pålitelige resultater som mulig, er det imidlertid viktig at alle som er trukket ut blir med. Dere kan lese mer om undersøkelsen og personvern på www.ssb.no/reise-svar.

Dersom dere har spørsmål, kan dere kontakte oss på tlf. 62 88 56 08 eller reiseogferie@ssb.no.

På forhånd takk!

Med vennlig hilsen



Christine Meyer
administrerende direktør



Bengt Oscar Lagerstrøm
seksjonssjef

Vedlegg E: Informasjonsbrev tredje kvartal

Oslo, juni 2017
Saksbehandler: Christoffer Holseter
E-post: reiseogferie@ssb.no
Telefon 62 88 56 08 (kl. 9.00 - 21.00)

Vi ønsker å intervjuer deg om reiser og samfunn

En av våre intervjuere vil i løpet av kort tid ringe deg for å stille noen spørsmål om blant annet reiser, grensehandel, holdning til innvandrere, rusvaner og arbeid.

Du er en av 2 000 personer som er trukket tilfeldig ut fra folkeregisteret til undersøkelsen om reiser og samfunn. Svarene du gir brukes til å lage statistikk som er viktig for å forstå samfunnet vårt og for å kunne planlegge for fremtiden. SSBs statistikk er tilgjengelig for alle, og brukes blant annet av offentlig forvaltning, forskere, mediene og interesseorganisasjoner.

Ditt svar er viktig. Vi er avhengige av at flest mulig av de som er trukket ut blir med i undersøkelsen for at vi skal få en riktig fordeling av alder, kjønn og bosted. Svarene dine skal benyttes til å lage statistikk, og vi vil aldri offentliggjøre opplysninger om deg. Alle våre ansatte har taushetsplikt.

For å gjøre intervjuet kortere, henter vi opplysninger om utdanning fra skoleeiere og Lånekassen og opplysninger om inntekt, formue, arbeid, trygder og stønader fra Skatteetaten og NAV, samt opplysninger fra Folkeregisteret. Innen 1. januar 2019 vil alle opplysningene bli anonymisert. Folkehelseinstituttet (FHI), som har bestilt deler av dette oppdraget fra SSB, vil få svarene fra undersøkelsen, men de vil ikke kunne kobles til deg. Undersøkelsen er frivillig, og du kan når som helst trekke deg og kreve svarene slettet. Du kan lese mer om undersøkelsen og personvern på www.ssb.no/reise-svar.

Ta gjerne kontakt med oss på telefon eller e-post dersom du selv ønsker å avtale tidspunkt for intervju.

På forhånd takk!

Med vennlig hilsen



Christine Meyer
administrerende direktør



Bengt Oscar Lagerstrøm
seksjonssjef

Vedlegg F: Foresatte brev tredje kvartal

Oslo, juni 2017
Saksbehandler: Christoffer Holseter
Telefon 62 88 56 08 (kl. 09.00 - 21.00)
Avdeling for datafangst og metode

Vi ønsker å intervju ditt barn

Til informasjon er din «datter/sønn» trukket ut til å delta i Statistisk sentralbyrås undersøkelse om reiser og samfunn. «Han/hun» får også et eget brev om undersøkelsen. En av våre intervjuere vil i løpet av kort tid ta kontakt på telefon for å stille noen spørsmål om blant annet reiser, grensehandel, holdning til innvandring, rusvaner og arbeidsforhold. Reise- og samfunnsundersøkelsen er blant våre viktigste kilder til å kartlegge hvor mye den norske befolkningen reiser.

«Han/hun» er én av 2 000 personer som er trukket tilfeldig fra folkeregisteret til undersøkelsen. «Hans/hennes» deltakelse er viktig for å kartlegge reisefrekvensen i befolkningen, og for å forstå utviklingen i samfunnet

Undersøkelsen gjennomføres i henhold til statistikkloven og personopplysningsloven. Statistisk sentralbyrås medarbeidere har taushetsplikt.

For å gjøre intervjuet kortere, henter vi opplysninger om utdanning fra skoleeiere og Lånekassen, og opplysninger om inntekt, formue, arbeid, trygder og stønader fra Skatteetaten og NAV, samt opplysninger fra Folkeregisteret. Innen 1. januar 2019 vil alle opplysningene bli anonymisert. Folkehelseinstituttet (FHI), som har bestilt deler av dette oppdraget fra SSB, vil få svarene fra undersøkelsen, men de vil ikke kunne kobles til deg. Undersøkelsen er frivillig, og man kan når som helst trekke seg og kreve svarene slettet. For at vi skal få så pålitelige resultater som mulig, er det imidlertid viktig at alle som er trukket ut blir med. Dere kan lese mer om undersøkelsen og personvern på www.ssb.no/reise-svar.

Dersom dere har spørsmål, kan dere kontakte oss på tlf. 62 88 56 08 eller reiseogferie@ssb.no.

På forhånd takk!

Med vennlig hilsen



Christine Meyer
administrerende direktør



Bengt Oscar Lagerstrøm
seksjonssjef

Vedlegg G: Informasjonsbrev fjerde kvartal - hovedutvalg

Oslo, oktober 2017
Saksbehandler: Christoffer Holseter
E-post: reiseogferie@ssb.no
Telefon 62 88 56 08 (kl. 9.00 - 21.00)

Vi ønsker å intervju deg om reiser og helse

En av våre intervjuere vil i løpet av kort tid ringe deg for å stille noen spørsmål om blant annet reiser, grensehandel og tobakksbruk.

Du er en av 3 000 personer som er trukket tilfeldig ut fra folkeregisteret til undersøkelsen om reiser og helse. Svarene du gir brukes til å lage statistikk som er viktig for å forstå samfunnet vårt og for å kunne planlegge for fremtiden. SSBs statistikk er tilgjengelig for alle, og brukes blant annet av offentlig forvaltning, forskere, mediene og interesseorganisasjoner.

Ditt svar er viktig. Vi er avhengige av at flest mulig av de som er trukket ut blir med i undersøkelsen for at vi skal få en riktig fordeling av alder, kjønn og bosted. Svarene dine skal benyttes til å lage statistikk, og vi vil aldri offentliggjøre opplysninger om deg. Alle våre ansatte har taushetsplikt.

For å gjøre intervjuet kortere, henter vi opplysninger om utdanning fra skoler, fylke og Lånekassen og opplysninger om inntekt, formue, arbeidsgiver, trygder og stønader fra Skatteetaten og NAV. Folkehelseinstituttet (FHI), som har bestilt deler av dette oppdraget fra SSB, vil få svarene fra undersøkelsen, men de vil ikke kunne kobles til deg. Innen 1. januar 2019 vil alle opplysningene bli anonymisert. Undersøkelsen er frivillig, og du kan når som helst trekke deg og kreve svarene slettet. Du kan lese mer om undersøkelsen og personvern på www.ssb.no/reise-svar.

Ta gjerne kontakt med oss på telefon eller e-post dersom du selv ønsker å avtale tidspunkt for intervju.

På forhånd takk!

Med vennlig hilsen



Christine Meyer
administrerende direktør



Bengt Oscar Lagerstrøm
seksjonssjef

Vedlegg H: Foresatte brev fjerde kvartal - hovedutvalg

Oslo, oktober 2017

Saksbehandler: Christoffer Holseter

Telefon 62 88 56 08 (kl. 09.00 - 21.00)

Avdeling for digitalisering og fellesfunksjoner

Vi ønsker å intervju ditt barn

Til informasjon er din sønn/datter trukket ut til å delta i Statistisk sentralbyrås undersøkelse om reise og helse. Han/hun får også et eget brev om undersøkelsen. En av våre intervjuere vil i løpet av kort tid ta kontakt på telefon for å stille noen spørsmål om blant annet reiser, grensehandel og tobakksbruk. Reise- og helseundersøkelsen er blant våre viktigste kilder til å kartlegge hvor mye den norske befolkningen reiser.

Han/hun er én av 3 000 personer som er trukket tilfeldig fra folkeregisteret til undersøkelsen. Hans/hennes deltakelse er viktig for å kartlegge reisefrekvensen i befolkningen, og for å forstå utviklingen i samfunnet

Undersøkelsen gjennomføres i henhold til statistikkloven og personopplysningsloven. Statistisk sentralbyrås medarbeidere har taushetsplikt.

For å gjøre intervjuet kortere, henter vi opplysninger om utdanning fra skoler, fylke og Lånekassen, og opplysninger om inntekt, formue, arbeidsgiver, trygde og stønader fra Skatteetaten og NAV. Innen 1. januar 2019 vil alle opplysningene bli anonymisert. Undersøkelsen er frivillig, og man kan når som helst trekke seg og kreve svarene slettet. For at vi skal få så pålitelige resultater som mulig, er det imidlertid viktig at alle som er trukket ut blir med. Dere kan lese mer om undersøkelsen og personvern på www.ssb.no/reise-svar.

Dersom dere har spørsmål, kan dere kontakte oss på tlf. 62 88 56 08 eller reiseogferie@ssb.no.

På forhånd takk!

Med vennlig hilsen



Christine Meyer
administrerende direktør



Bengt Oscar Lagerstrøm
seksjonssjef

Vedlegg I: Informasjonsbrev fjerde kvartal – tilleggsutvalg

Oslo, oktober 2017
Saksbehandler: Christoffer Holseter
E-post: reiseogferie@ssb.no
Telefon 62 88 56 08 (kl. 9.00 - 21.00)

Vi ønsker å intervjuer deg om tobakksbruk

En av våre intervjuere vil i løpet av kort tid ringe deg for å stille noen spørsmål om blant annet tobakksbruk og alkoholvaner.

Du er en av 3 000 personer som er trukket tilfeldig ut fra folkeregisteret til undersøkelsen om tobakksbruk. Svarene du gir brukes til å lage statistikk som er viktig for å forstå samfunnet vårt og for å kunne planlegge for fremtiden. SSBs statistikk er tilgjengelig for alle, og brukes blant annet av departementer, forskere, mediene og interesseorganisasjoner.

Ditt svar er viktig. Vi er avhengige av at flest mulig av de som er trukket ut blir med i undersøkelsen for at vi skal få en riktig fordeling av alder, kjønn og bosted. Svarene du gir skal benyttes til å lage statistikk, og vi vil aldri offentliggjøre opplysninger om deg. Alle våre ansatte har taushetsplikt.

For å gjøre intervjuet kortere, henter vi opplysninger om utdanning fra skoler, fylke og Lånekassen og opplysninger om inntekt, formue, arbeidsgiver, trygder og stønader fra Skatteetaten og NAV. Folkehelseinstituttet (FHI), som har bestilt dette oppdraget fra SSB, vil få svarene fra undersøkelsen, men de vil ikke kunne kobles til deg. Innen 1. januar 2019 vil alle opplysningene bli anonymisert. Undersøkelsen er frivillig, og du kan når som helst trekke deg og kreve svarene slettet. Du kan lese mer om undersøkelsen og personvern på www.ssb.no/reise-svar.

Ta gjerne kontakt med oss på telefon eller e-post for å avtale tidspunkt for intervju.

På forhånd takk!

Med vennlig hilsen



Christine Meyer
administrerende direktør



Bengt Oscar Lagerstrøm
seksjonssjef

Vedlegg J: Foresatte brev fjerde kvartal – tilleggsutvalg

Oslo, oktober 2017

Saksbehandler: Christoffer Holseter

Telefon 62 88 56 08 (kl. 09.00 - 21.00)

Avdeling for digitalisering og fellesfunksjoner

Vi ønsker å intervjuere ditt barn

Til informasjon er din sønn/datter trukket ut til å delta i Statistisk sentralbyrås undersøkelse om tobakksbruk. Han/hun får også et eget brev om undersøkelsen. En av våre intervjuere vil i løpet av kort tid ta kontakt på telefon for å stille noen spørsmål om blant annet bruk av tobakk og alkoholvaner. Tobakksbruksundersøkelsen er blant våre viktigste kilder til å kartlegge hvor mye den norske befolkningen benytter seg av tobakk.

Han/hun er én av 3 000 personer som er trukket tilfeldig fra folkeregisteret til undersøkelsen. Hans/hennes deltakelse er viktig for å kartlegge tobakksbruk i befolkningen, og for å forstå utviklingen i samfunnet

Undersøkelsen gjennomføres i henhold til statistikkloven og personopplysningsloven. Statistisk sentralbyrås medarbeidere har taushetsplikt.

For å gjøre intervjuet kortere, henter vi opplysninger om utdanning fra skoler, fylke og Lånekassen, og opplysninger om inntekt, formue, arbeidsgiver, trygder og stønader fra Skatteetaten og NAV. Innen 1. januar 2019 vil alle opplysningene bli anonymisert. Undersøkelsen er frivillig, og din man kan når som helst trekke seg og kreve svarene slettet. For at vi skal få så pålitelige resultater som mulig, er det imidlertid viktig at alle som er trukket ut blir med. Dere kan lese mer om undersøkelsen og personvern på www.ssb.no/reise-svar.

Dersom dere har spørsmål, kan dere kontakte oss på tlf. 62 88 56 08 eller reiseogferie@ssb.no.

På forhånd takk!

Med vennlig hilsen



Christine Meyer
administrerende direktør



Bengt Oscar Lagerstrøm
seksjonssjef

Vedlegg K: Spørreskjema første kvartal



Statistisk sentralbyrå
Statistics Norway

Undersøkelse om reise og ferie

1. kvartal 2017

Produktnummer 5234-1

Spørreskjema

Innhold	
HUSHOLDNING	35
FERIE og REISER - med minst 4 overnattinger	37
REISER - med minst en overnatting	37
GRENSEHANDEL	41
VEDFYRING	44
VEDFYRING I FRITIDSBOLIGER	46
RUSVANER	49
ARBEIDSFORHOLD	51
INNTEKT	53
STEMMEGIVNING	53

Innled

Hva ble resultatet av dette kontaktforsøket?

1. Intervju
2. Frafall
3. Overføring
4. Avgang

Samtykke

IO har mottatt og lest brevet, eller fått referert innholdet og samtykker i å delta

1. IO har mottatt brevet og samtykker i å delta
2. IO har fått referert innholdet i brevet og samtykker i å delta
3. Ingen av delene

KommNavn

DA IO BLE TRUKKET UT BODDE HAN/HUN I <TRKKOMM>. HVIS HAN BOR DER FORTSATT - TRYKK <ENTER>. HVIS IKKE SKRIV NYTT KOMMUNENAVN.
FOR KOMMUNER BESTÅENDE AV KUN 2 BOKSTAVER, SKRIV 'KOMMUNE' ETTER, F.EKS. 'BØ KOMMUNE'.

***Tettbygd**

Bor du i et tettbygd strøk? Med tettbygd mener vi at det bor minst 200 personer der, og at avstanden mellom husene stort sett er under 50 meter.

JA/NEI

Hvis Tettbygd=JA

***Tettsted**

Bor du i et tettsted eller en by med...

1. under 2000 personer
2. mellom 2000 og 20 000 personer
3. mellom 20 000 og 100 000
4. 100 000 personer eller flere

HUSHOLDNING***Siv**

Er du gift eller samboer?

1. Ja, gift/registrert partner
2. Ja, samboer
3. Nei

Hvis Siv = 2 eller 3

***SivilStand**

Hva er din sivilstatus? HER SKAL DU REGISTRERE IOs FORMELLE SIVILE STATUS.

1. Ugift
2. Gift/registrert partner
3. Enke/enkemann/gjenlevende partner
4. Separert/separert partner
5. Skilt/skilt partner

***AntPers**

Vi vil gjerne ha en oversikt over de personer som tilhører husholdningen. Til husholdningen regner vi alle personer som er fast bosatt i boligen, og som har felles matbudsjett. Personer som er fast bosatt i boligen, men som er borte fra hjemmet, f.eks. på grunn

av arbeid skal regnes med. Hvor mange personer er det
husholdningen din? REGN OGSÅ MED IO SELV.
:1..x

*Hvis Antpers>1 stilles spørsmålene kjønn, Fodtaar og Slekt
for hvert husholdningsmedlem utenom IO*

Kjonn

Hvis Antpers=2:

For det andre husholdningsmedlemmet vil vi gjerne at du
nevner personens kjønn, fødselsår og familieforhold til
deg.

Hvis Antpers>2:

For hvert husholdningsmedlem utenom deg selv, vil vi
gjerne at du nevner personenes kjønn, fødselsår og
familieforhold til deg.

Er dette en mann eller en kvinne?

1. Mann
2. Kvinne

FodtAar

Hvilket år er [hun/han] født?

*Slekt

Hvilket familieforhold har [hun/han] til deg?

- 1.
2. Ektefelle
3. Samboer
4. Sønn/datter
5. Stesønn/datter
6. Søsken/halvsøsken
7. Stesøsken
8. Foreldre
9. Steforeldre
10. Svigerforeldre
11. Svigersønn/-datter
12. Besteforeldre
13. Barnebarn
14. Annen slektning av IO
15. Annen ikke-slektning

BoksKlar

Husholdningen består altså av ^Antpers 'antall'
personer

Er husholdningsboksen ferdig utfylt nå?

JA/NEI

Hvis Antpers=1 'kun IO i husholdningen'

Siden husholdningen bare består av IO, er det ingen
kartlegging av IO

Bekreft at dette er riktig ved å svare ja her?

JA/NEI

*AndrBarn

Har du barn som ikke tilhører husholdningen? HER

REGISTRERES BARE BARN SOM IKKE ER MED I

HUSHOLDNINGSOVERSIKTEN

JA/NEI

AndrBarnd

Vi vil da gjerne vite hvor mange, og om det er døtre eller sønner. Hvor mange døtre har du som ikke tilhører husholdningen?
:0..x

AndrBarns

.. og hvor mange sønner som ikke tilhører husholdningen?
:0..x

FERIE og REISER - med minst 4 overnattinger

*Fer1a

Så ønsker vi å stille noen spørsmål om eventuelle ferieturer du har vært på.
Var du i løpet av **2016** på minst én ferietur i Norge der du reiste bort og overnattet fra en til tre netter?
1. Ja
2. Nei

*Fer2a

Var du i løpet av **2016** på minst én ferietur i utlandet der du reiste bort og overnattet fra en til tre netter?
1. Ja
2. Nei

*Fer1b

Var du i løpet av **2016** på minst én ferietur i Norge der du reiste bort og overnattet minst fire netter?
1. Ja
2. Nei

*Fer2b

Var du i løpet av **2016** på minst én ferietur i utlandet der du reiste bort og overnattet minst fire netter?
1. Ja
2. Nei

Hvis Fer1 = Nei, Fer2 = Nei, Fer3 = Nei og Fer4 = Nei;

*Fer3

Hva var årsaken til at du ikke reiste, var det ...
1. Økonomiske grunner
2. Mangel på tid av familiære årsaker
3. Mangel på tid på grunn av arbeids- og studiesituasjonen
4. Helsegrunner
5. Har ikke lyst til å reise på ferie
6. Sikkerhetsgrunner
7. Andre grunner

REISER – med minst en overnatting

Alle
*Reis1

Nå ønsker vi å stille noen spørsmål om eventuelle reiser du har vært på i oktober, november og desember i fjor.

Hvor mange reiser med minst én overnatting hadde du i denne perioden? Ta med både ferie- og fritidsreiser, yrkes- og forretningsreiser.
:0..x

*Hvis Reis1 >= 1 '1 eller flere reiser' stilles (Reis2-Reis5)
For hver reise:*

*Reis2_

Hvilken dato startet du [den/den første/den neste reisen]?

SKRIV DDMM

HVIS IO IKKE HUSKER EKSAKT DATO: STARTEN AV MND = 5

MIDTEN AV MND = 15 OG SLUTTEN AV MND = 25

*Reis3_

Var hovedformålet med denne reisen en ferietur, besøk hos venner og slektninger, en annen form for privat reise, eller var det en yrkes- eller forretningsreise?

1. Ferietur
2. Besøk hos venner og slektninger
3. Annen privat reise (helse, pilegrimsreiser etc)
4. Yrkes- eller forretningsreise

Reis4_

Hvor mange overnattinger hadde du på denne reisen?
:1..x

*Reis5_

Hvor gikk reisen hen?

1. I Norge
2. I utlandet eller på reise mellom Norge og utlandet

Hvis reis5=I Norge

Reis5a

Hvilket fylke gikk reisen til?

1. Østfold
2. Akershus
3. Oslo
4. Hedmark
5. Oppland
6. Buskerud
7. Vestfold
8. Telemark
9. Aust-Agder
10. Vest-Agder
11. Rogaland
12. Hordaland
- 13.
14. Sogn og Fjordane
15. Møre og Romsdal
16. Sør-Trøndelag
17. Nord-Trøndelag
18. Nordland
19. Troms
20. Finnmark
21. Svalbard
22. På reise i Norge
23. Jan Mayen
24. Kontinentalsokkelen (Nordsjøen)

Hvis Reis5=I utlandet eller på reise mellom Norge og utlandet
Reis5c

Hvilket land gikk reisen til?

TRYKK BACKSPACE FOR Å VELGE RIKTIG LAND MED TILHØRENDE
KODE. ENGLAND, SKOTTLAND OG WALES KODES SOM
STORBRIANNIA.

Reis5b

LAND

Hvis Reis5=I utlandet eller på reise mellom Norge og utlandet
Reis5d

Hvor mange av overnattingene på utenlandsreisen var i
Norge?

*Reis6

Hvordan overnattet du der?

HVIS FLERE OVERNATTINGSSTEDER, VELG DET SOM SAMSVARER
MED HOVEDFORMÅLET MED REISEN.

1. HOTELL/LEILIGHETSHOTELL
2. PENSJONAT/GJESTGIVERI/KRO/MOTELL/FJELLSTUE
3. BED & BREAKFAST/LOSJIHUS/GÅRDSINNKVARTERING
4. CAMPINGPlass: TELT/CAMPINGBIL/CAMPINGVOGN
5. CAMPINGPlass: HYTTE
6. HYTTER/LEILIGHETER I HYTTEGREND
7. BÅTHAVN: FRITIDSBÅT
8. VANDRERHJEM/UNGDOMSHERBERGE/INTERNAT/FIRMAFERIEBOLIG
ER
9. HELSEINSTITUSJON (IKKE MED HOTELLTJENESTER)
10. ARBEIDS- OG FERIELEIR/LEIRSTEDER/UBEMANNEDE
TURISTHYTTER
11. ANDRE MÅTER BETALT FOR
12. BÅT/FERGE/BUSS/TOG/FLY
13. LEID ROM I FAMILIEHUS
14. LEID PRIVATEID FERIEBOLIG FRA INDIVIDUELLE ELLER
VIA FORMIDLER
15. EGEN FERIEBOLIG, INKL FERIEBOLIG LEID PÅ ÅREMÅL
OG TIMESHARE-BOLIG
16. HJEMME HOS SLEKTNINGER/VENNER ELLER I DERES
FERIEBOLIGER - VEDERLAGSFRITT
17. OVERNATTING I
CAMPINGBIL/CAMPINGVOGN/TELT/FRITIDSBÅT/I
FRILUFT/PRIVATBIL O.L. PÅ IKKE ORGANISERTE STEDER
18. ANDRE MÅTER IKKE BETALT FOR

ReisA

Hva var viktigste transportmåte på reisen?

1. buss
2. jernbane
3. båt, ferge
4. fly
5. personbil
6. motorsykkel, moped, scooter
7. fritidsbåt
8. sykkel
9. gikk til fots, eller på ski
10. annet

ReisA1 Hvis Reise3_ = 1;

Var reisen i hovedsak

1. en storbyferie
2. en ferie ved sjøen
3. en ferie på landet
4. et cruise
5. en fjelltur

Hvis *Reis3_ = 1 eller *Reis3_ = 3 stilles ReisB
ReisB

Reiste du i hovedsak

1. Alene
2. Med ektefelle/samboer
3. Sammen med barn
4. Med andre slektninger
5. Sammen med venner

*Reis7

Hva var de totale utgiftene du hadde på denne reisen?
Ta med både de utgiftene du selv dekket og det andre eventuelt betalte for deg. Ikke ta med det du du betalte for andre. Både reisekostnader, overnatting, mat og andre kostnader i forbindelse med reisen skal tas med.

KJØP OG RENOVERING AV FAST EIENDOM (LEILIGHETER, FERIEHUS ETC) SKAL **IKKE** VÆRE MED I TURISTFORBRUKET
VARER TIL VIDERESALG SKAL IKKE TAS MED

Hvis reis7 er større enn 0

HVIS *REIS3= 4.[FORRETNINGSREISE]

Reis7a0_

Hvor mye av dette beløpet ble dekket av arbeidsgiver?

Beløpet oppgis i norske kroner

Hvis *Reis3 = 1[Ferietur], 3[Annen privat reise]

Reis7a1_ Hvor mye av dette beløpet ble brukt på pakketur?

Reis7a Hvor mye av dette beløpet ble brukt på...

...transport (fly, båt, tog, buss etc)

Beløpet oppgis i norske kroner

Reis7b Hvor mye av dette beløpet ble brukt på...

...overnatting?

Både på bestemmelsesstedet, og eventuell overnatting på reisen til og fra bestemmelsesstedet. Beløpet oppgis i norske kroner

Reis7c Hvor mye av dette beløpet ble brukt på...

mat og drikke på restaurant etc?

Beløpet oppgis i norske kroner

Reis7e - Hvor mye av dette beløpet ble brukt på...

...andre tjenester

Inngangsbilletter til arrangementer, severdigheter, parkeringsavgifter, tannlegebehandling, spabehandling etc

Beløpet oppgis i norske kroner

Reis7d Hvor mye av dette beløpet ble brukt på...

... varer
Dagligvarer, klær, møbler, IT-utstyr, antikviteter,
biler, båter leker, sportsutstyr, bøker, suvenirer, etc
Beløpet oppgis i norske kroner

Reis7d1 Av dette beløpet brukt på varer, hvor mye ble brukt
på verdigjenstander som antikviteter og kunstverk?
Beløpet oppgis i norske kroner

Hvis *Reis7d er større enn 6 000

Reis7d2aa - Av dette beløpet brukt på varer, hvor mye av
beløpet ble brukt
på...
...varige goder som biler, båter fritidsutstyr, møbler og
IT-utstyr som kostet mer enn 6 000 kroner per
gjenstand?
Beløpet oppgis i norske kroner

Hvis *Reis7d er større enn 0

Reis7d2ab - Av dette beløpet brukt på varer, hvor mye av
beløpet ble brukt på...
...varige goder som fritidsutstyr, møbler og IT-utstyr
som kostet mindre enn 6 000 kroner per gjenstand?
Beløpet oppgis i norske kroner

For alle
*Reis8

HVIS IKKE FLERE LIKE TURER - TRYKK < ENTER >

HAR IO VÆRT PÅ FLERE HELT LIKE TURER? OPPGI I SÅ FALL
ANTALL I TILLEGG TIL DENNE.

MED LIKE TURER MENES AT HOVEDFORMÅL, ANTALL
OVERNATTINGER, REISEMÅL, OVERNATTINGSMÅTE OG PRIS MÅ
VÆRE LIK, F.EKS. HVIS IO REISER PÅ HYTTA SI MANGE
HELGER!

DU FYLLER I SÅ FALL BARE UT STARTDATO FOR DE ANDRE
REISENE AV SAMME SLAG - TRYKK BARE < END > MELLOM HVER

Videre2

Trykk <1> for å fortsette

GRENSEHANDEL

*Gren1

Nå følger noen spørsmål om handling i utlandet i
forbindelse med dagsturer. Reiste du på dagstur eller
handletur til Sverige, Danmark, Finland eller andre
land i løpet av perioden 1. oktober til 31. desember
2016?

JA/NEI

DET ARRANGERES DAGSTURER TIL PARIS, LONDON OG BERLIN OG KANSKJE OGSÅ ANDRE STEDER I EUROPA. SLIKE DESTINASJONER SKAL OGSÅ REGNES MED.

Hvis Gren1=JA

*Gren2

Hvor mange slike turer foretok du i løpet av denne perioden?

DAGSTUR ELLER HANDLETUR TIL SVERIGE, DANMARK, FINLAND
ELLER ANDRE LAND I PERIODEN 1. oktober t.o.m 31.
desember
1..100

Gren3

Hvor mange slike turer foretok du i desember måned?

DAGSTUR ELLER HANDLETUR TIL SVERIGE, DANMARK, FINLAND,
RUSSLAND ELLER ANDRE LAND
0..40

Hvis Grens3>0 => for hver reise

Gren4 - Grens8b repeteres for hver reise (maks 10 reiser).

Tur[1-10]

Gren4_

Tekst 1. ved flere reiser: Vi tar dagsturene i dese,ber
i tur og orden og starter med den første.

Tekst neste reiser: Vi fortsetter så med den ^[nr.]
dagsturen

Hvilket land reiste du til?

1. SVERIGE
2. DANMARK
3. FINLAND
4. RUSSLAND
5. ANNET LAND

Hvis gren4_ = Sverige

*Gren5_

Hvilket sted i [Land]reiste du til?

HVIS IO HAR VÆRT INNOM FLERE STEDER, OPPGIS NAVNET PÅ
DESTINASJONSSTED, EV. LENGSTE STOPPESTED

Trykk <Backspace> for å velge riktig sted

Hvis Gren4_ = Danmark

GrensDK

Hvilket sted i Danmark reiste du til?

1. FREDRIKSHAVN
2. HIRTSHALS
3. KØBENHAVN
4. ANNET STED I DANMARK

Hvis Gren4_ = Finland

GrensSF

Hvilket sted i Finland reiste du til?

1. GARGASNIEMI
2. KILPIS
3. NATAMÖ
4. NORGAN

5. ANNET STED I FINLAND

Hvis Gren5_=annet sted eller GrensDK = annet sted eller
 GrensSF = annet sted
 Eller gren4_ = Russland eller gren4_ = annet land
 Gren5s

Hvilket sted?

Gren9_

Var det flere personer med på denne reisen?
 JA/NEI

Hvis Gren9_ = Ja

Gren9a

Var det flere som betalte for vare- og tjenestekjøpene
 som ble gjort på turen?

1. BETALTE ALT SELV
2. FLERE BETALTE

Hvis Gren9a=Flere betalte

Tenk kun på det du selv betalte

*Gren6_

Hvor mye betalte du for på denne turen? Ta kun med
 vare- og tjenestekjøp til privat husholdning. Innkjøp i
 Norge på vei til eller fra utlandet skal ikke tas med.
 :1..X KRONER

TA KUN MED DET IO SELV HAR BETALT FOR
 VARER KJØPT I UTLANDET OG KONSUMERT UTENFOR NORSK JORD
 SKAL OGSÅ TAS MED.

MED TJENESTER TENKER VI PÅ ULIKE SERVICETILBUD SOM
 FRISØRTIME, TANNLEGETIME, SERVICE PÅ BIL ETC.
 BELØPET OPPGIS I NORSKE KRONER

Gren7a

Betalte du hele eller deler av innkjøpet med betalings-
 eller kredittkort?
 JA/NEI

Hvis Gren7a=JA

*Gren7b

Hvor mye ble betalt med betalings- eller kredittkort?
 :1..x KRONER

BELØPET OPPGIS I NORSKE KRONER

Gren8a

Gjorde du noen innkjøp av tjenester på denne turen? Med
 tjenester tenker vi på ulike servicetilbud som
 frisørtime, service på bilen, tannlegetime ect.

JA/NEI

Gren8b

Hvor stort del av det totale handlebeløpet gikk til
 innkjøp av tjenester?

:1..x KRONER

BELØPET OPPGIS I NORSKE KRONER

VEDFYRING

ALLE

Ved1 Så noen spørsmål om vedforbruk.
Har DU/DERE fyrt med ved i boligen din/deres i løpet av 2016?
JA
NEI (gå til VedFr1)

HVIS Ved1 = JA

*Ved2

Fyrer DU/DERE mest i:
I tvilstilfeller, dvs at det er peis med dører som kan åpnes og lukkes, er vi ute etter om det fyres mest med dørene åpne (=åpen peis) eller lukket (=lukket peis)
1. Åpen peis
2. Lukket ildsted. INKL LUKKET PEIS, PEISOVN, VEDOVN
ELLER KAKKELOVN
3. eller noe annet?

HVIS Ved2 = ANNET

Ved2Sp Spesifiser ildsted

HVIS Ved2 =1 eller 2

Ved2a

Hvor gammelt er ildstedet? Er den fra...
1. før 1940,
2. perioden 1940-1989,
3. perioden 1990-1997,
4. 1998 eller senere

Ved3

Nå følger noen spørsmål om hvor mye ved DU/DERE har brukt i løpet av 2016.

Først vil vi vite om du kan oppgi vedforbruket i:

1. Sekker
2. Favner
3. Stabler

HVIS Ved3 = SEKKER

Ved5

Var dette 40 liters, 60 liters, 80 liters, 100 liters eller 1000 liters sekker?
DERSOM SEKKENE ER KJØPT PÅ BENSINSTASJON, ER DET SNAKK OM 40-LITERS SEKKER. DERSOM SEKKENE ER KJØPT FRA EN BONDE ELLER VEDFORHANDLER, ER VANLIG SEKKESTØRRELSE 60 TIL 80 LITER.
1. 40 LITER
2. 60 LITER
3. 80 LITER
4. 100 LITER
5. 1000 LITER
6. ANNEN SEKKESTØRRELSE

HVIS Ved5 = 'Annen sekkestørrelse

Ved5Ann

Hvilken annen sekkestørrelse?
OPPGI I LITER

HVIS Ved5 = 40 LITER

Ved4a

Hvor mange 40 liters sekker ved har DU/DERE brukt i boligen i løpet av 2016?
BRUK PUNKTUM SOM DESIMALSKILLETEGN - VED HELE SEKKER TRENGER DU IKKE Å SKRIVE INN DESIMAL.

HVIS Ved5 = 60 LITER

Ved4b

Hvor mange 60 liters sekker ved har DU/DERE brukt i boligen i løpet av 2016?
BRUK PUNKTUM SOM DESIMALSKILLETEGN - VED HELE SEKKER TRENGER DU IKKE Å SKRIVE INN DESIMAL.

HVIS Ved5 = 80 LITER

Ved4c

Hvor mange 80 liters sekker ved har DU/DERE brukt i i boligen i løpet av 2016?
BRUK PUNKTUM SOM DESIMALSKILLETEGN - VED HELE SEKKER TRENGER DU IKKE Å SKRIVE INN DESIMAL.

HVIS Ved5 = 100 LITER

Ved4d

Hvor mange 100 liters sekker ved har DU/DERE brukt i boligen i løpet av 2016?
PUNKTUM SOM DESIMALSKILLETEGN - VED HELE SEKKER TRENGER DU IKKE Å SKRIVE INN DESIMAL.

HVIS Ved5 = 1000 LITER

Ved4e

Hvor mange 1000 liters sekker ved har DU/DERE brukt i boligen i 2016?
BRUK PUNKTUM SOM DESIMALSKILLETEGN - VED HELE SEKKER TRENGER DU IKKE Å SKRIVE INN DESIMAL.

Hvis Ved5 = Annen sekkestørrelse

Ved4f

Hvor mange [SEKKESTØRRESLE I VED5]har DU/DERE brukt i boligen i løpet av 2016?

HVIS Ved3 = FAVNER

Ved6

Hvor mange favner ved har DU/DERE brukt i boligen i løpet av 2016?
1 FAVN = 2,4 KUBIKKMETER ELLER 24 SEKKER PÅ 100 LITER.
BRUK AV INNTIL 2 DESIMALER ER MULIG - HUSK DA Å SKILLE MED PUNKTUM. VED HELE FAVNER TRENGER DU IKKE Å SKRIVE INN DESIMALER.

HVIS Ved3 = VEDSTABEL

Ved7a

Hvor bred var vedstabelen DU/DERE brukte? *HVIS VEDSTABELEN ER STABLET I FLERE REKKER SKAL MAN REGNE ALLE REKKENE*
VEDSTABELENS BREDDEN I CENTIMETER

Ved7b

Hvor høy var vedstabelen DU/DERE brukte?
VEDSTABELENS HØYDE I CENTIMETER

Ved7c

Hvor lange var vedkubbene i stabelen?
VEDKUBBENES LENGDE I CENTIMETER

VEDFYRING I FRITIDSBOLIGER

VedFr1

Har DU/DERE benyttet en fritidsbolig i løpet av 2016?

JA/NEI

Hvis VedFr1= Nei → FERDIG

Hvis VedFr1=Ja

VedFr2

Har DU/DERE fyrte med ved i en fritidsbolig i løpet av 2016?

JA/NEI

Hvis VedFr2= Nei → FERDIG

Hvis VedFr2= Ja

VedFr3

Har DU/DERE benyttet flere fritidsboliger i løpet av 2016?

JA/NEI

Hvis VedFr3=Ja

Svar for den fritidsboligen hvor det ble fyrte mest med ved

VedFr4

Er det mulighet for elektrisk oppvarming i fritidsboligen?

JA/NEI

VI SPØR IKKE OM DET ER MULIG Å FÅ LAGT INN STRØM, MEN OM DET FAKTISK BRUKES TIL OPPVARMING.

VedFr8

Fyrte DU/DERE mest i:

1. Åpen peis
2. Lukket ildsted, *INKL LUKKET PEIS, PEISOVN, VEDOVN ELLER ANNEN OVN FOR FAST BRENSSEL*
3. Annet

I TVILSTILFELLER, DVS AT DET ER PEIS MED DØRER SOM KAN ÅPNES OG LUKKES, ER VI UTE ETTER OM DET FYRES MEST MED DØRENE ÅPNE (=ÅPEN PEIS) ELLER LUKKET (=LUKKET PEIS)

Hvis VedFr8 = Annet

VedFr8Sp

Spesifiser ildsted

Hvis VedFr8 ≠ 1 (ikke åpen peis)

VedFr9

Tror du ildstedet er mer enn 10 år gammelt?

JA/NEI

VedFr10

Nå følger noen spørsmål om hvor mye ved DU/DERE har brukt i fritidsboligen i løpet av 2016.

Først vil vi vite om du kan oppgi vedforbruket i:

1. Sekker
2. Favner
3. Stabler

Hvis VedFr 10 = Sekker

VedFr11

Var dette 40 liters, 60 liters, 80 liters, 100 liters eller 1000 liters sekker?

DERSOM SEKKENE ER KJØPT PÅ BENSINSTASJON, ER DET SNAKK OM 40-LITERS SEKKER. DERSOM SEKKENE ER KJØPT FRA EN BONDE ELLER VEDFORHANDLER, ER VANLIG SEKKESTØRRELSE 60 TIL 80 LITER.

1. 40 LITER
2. 60 LITER
3. 80 LITER
4. 100 LITER
5. 1000 LITER
6. ANNEN SEKKESTØRRELSE

HVIS Ved5 = 'Annen sekkestørrelse

VedFr11Ann

Hvilken annen sekkestørrelse?

OPPGI I LITER

Hvis VedFr11 = 40 liter

VedFr12a

Hvor mange 40 liters sekker ved har DU/DERE brukt i fritidsboligen i løpet av 2016? BRUK PUNKTUM SOM DESIMALSKILLETEGN - VED HELE SEKKER TRENGER DU IKKE Å SKRIVE INN DESIMAL.

Hvis VedFr11 = 60 liter

VedFr12b

Hvor mange 60 liters sekker ved har DU/DERE brukt i fritidsboligen i løpet av 2016? BRUK PUNKTUM SOM DESIMALSKILLETEGN - VED HELE SEKKER TRENGER DU IKKE Å SKRIVE INN DESIMAL.

Hvis VedFr11 = 80 liter

VedFr12c

Hvor mange 80 liters sekker ved har DU/DERE brukt i fritidsboligen i løpet av 2016? BRUK PUNKTUM SOM DESIMALSKILLETEGN - VED HELE SEKKER TRENGER DU IKKE Å SKRIVE INN DESIMAL.

Hvis VedFr11 = 100 liter

VedFr12d

Hvor mange 100 liters sekker ved har DU/DERE brukt i fritidsboligen i løpet av 2016? BRUK PUNKTUM SOM DESIMALSKILLETEGN - VED HELE SEKKER TRENGER DU IKKE Å SKRIVE INN DESIMAL.

Hvis VedFr11 = 1000 liter

VedFr12e

Hvor mange 1000 liters sekker ved har DU/DERE brukt i fritidsboligen i løpet av 2016?

BRUK PUNKTUM SOM DESIMALSKILLETEGN - VED HELE SEKKER TRENGER DU IKKE Å SKRIVE INN DESIMAL.

Hvis VedFr 10 = Favner

VedFr13

Hvor mange favner ved har DU/DERE brukt i fritidsboligen i løpet av 2016?

1 FAVN = 2,4 KUBIKKMETER ELLER 24 SEKKER PÅ 100 LITER. BRUK AV INNTIL 2 DESIMALER ER MULIG - HUSK DA Å SKILLE MED PUNKTUM. VED HELE FAVNER TRENGER DU IKKE Å SKRIVE INN DESIMALER.

Hvis VedFr 10 = Stabler stilles (VedFr14a - VedFr14c)

VedFr14a

Hvor bred var vedstabelen DU/DERE brukte?
VEDSTABELENS BREDE I CENTIMETER

VedFr14b

Hvor høy var vedstabelen DU/DERE brukte?
VEDSTABELENS HØYDE I CENTIMETER

VedFr14c

Hvor lange var vedkubbene DU/DERE brukte?
VEDKUBBENES LENGDE I CENTIMETER

VedFr15

Til slutt, i hvilket fylke ligger fritidsboligen?
Hvis fritidsboligen ligger i utlandet, velg Utlandet(55), og skriv inn landet i neste spørsmål

- 1.Østfold
- 2.Akershus
- 3.Oslo
- 4.Hedmark
- 5.Oppland
- 6.Buskerud
- 7.Vedfyring
- 8.Telemark
- 9.Aust-Agder
- 10.Vest-Agder
- 11.Rogaland
- 12.Hordaland
- 14.Sogn og Fjordane
- 15.Møre og Romsdal
- 16.Sør-Trøndelag
- 17.Nord-Trøndelag
- 18.Nordland
- 19.Troms
- 20.Finnmark
- 21.Svalbard
- 55.Utlandet

Hvis VedFr15= vet ikke

VedFr15a

Hvor ligger fritidsboligen?
(Mulighet for å skrive inn stedsnavn)

RUSVANER

Tob1

Så kommer det noen spørsmål om røyking.
Hender det at du røyker?

Dette inkluderer kun tobakksholdige produkter,
ikke e-sigaretter.

Ja/Nei

Hvis Tob1 = Ja

Tob2

Røyker du daglig eller av og til?

1. Daglig
2. Av og til

Hvis Tob1 = Nei

Tob3

Har du noen gang røykt daglig eller av og til?

HVIS IO BÅDE HAR RØYKT DAGLIG OG AV OG TIL, KRYSS AV
FOR DAGLIG

1. Ja, daglig
2. Ja, av og til
3. Nei

Tob60

Bruker du snus daglig, av og til eller aldri?

1. Daglig
2. Av og til
3. Aldri

Hvis Tob60=3

Tob61

Har du noen gang brukt snus daglig eller av og til?

HVIS IO BÅDE HAR SNUST DAGLIG OG AV OG TIL, KRYSS AV
FOR DAGLIG

1. Ja, daglig
2. Ja, av og til
3. Nei

TobE

Bruker du e-sigaretter daglig, av og til eller aldri?

1. Daglig
2. Av og til
3. Aldri

Drukket_1

Så går vi over til noen spørsmål om alkohol. Vi tenker
her på alle alkoholholdige drikker, som øl, vin,
brennevin, rusbrus m.v.

Har du drukket alkohol i løpet av de siste 12 måneder?

Ja

Nei -> Can_6

Hvis Drukket_1 = Ja

Drukket_2

I løpet av de siste 12 måneder, vil du si du har drukket alkohol stort sett daglig, ukentlig, månedlig eller sjeldnere?

1. Daglig
2. Ukentlig
3. Månedlig
4. Sjeldnere enn månedlig

Hvis Drukket_2 = 2 (ukentlig)

Drukket_2a

I løpet av de siste 12 måneder, vil du si du har drukket alkohol 4-5 dager i uken, 2-3 dager i uken eller omtrent en dag i uken?

1. 4-5 dager i uken
2. 2-3 dager i uken
3. omtrent en dag i uken

Hvis Drukket_2 = 3 (månedlig)

Drukket_2b

I løpet av de siste 12 måneder, vil du si du har drukket alkohol flere enn tre dager i måneden, 2-3 dager i måneden eller omtrent en dag i måneden?

1. Flere enn tre dager i måneden
2. 2-3 dager i måneden
3. omtrent en dag i måneden

Hvis Drukket_2 = 4 (sjeldnere enn månedlig)

Drukket_2c

I løpet av de siste 12 måneder, vil du si du har drukket alkohol flere enn tre dager, 2-3 dager eller omtrent en dag?

1. Flere enn tre dager
2. 2-3 dager
3. omtrent en dag

Beruset

I løpet av de siste 12 måneder, hvor ofte har du drukket så mye alkohol at du har følt deg tydelig beruset? Vil du si stort sett daglig, ukentlig, månedlig, sjeldnere enn månedlig eller aldri

1. Daglig
2. Ukentlig
3. Månedlig
4. Sjeldnere enn månedlig
5. Aldri

Hvis Beruset=2

Beruset_1

I løpet av de siste 12 måneder, vil du si du har følt deg tydelig beruset 4-5 dager i uken, 2-3 dager i uken eller omtrent en dag i uken?

1. 4-5 dager i uken
2. 2-3 dager i uken
3. omtrent en dag i uken

Hvis Beruset=3

Beruset_2

I løpet av de siste 12 måneder, vil du si du har følt deg tydelig beruset flere enn tre dager i måneden, 2-3 dager i måneden eller omtrent en dag i måneden?

1. flere enn 3 dager i måneden
2. 2-3 dager i måneden
3. omtrent en dag i måneden

Hvis Beruset=4

Beruset_3

I løpet av de siste 12 måneder, vil du si du har følt deg tydelig beruset flere enn tre dager, 2-3 dager eller omtrent en dag?

1. flere enn 3 dager
2. 2-3 dager
3. omtrent en dag

Can_6

Nå kommer noen spørsmål om cannabisbruk.

Har du prøvd eller brukt cannabis i løpet av de siste 12 måneder?

Cannabis inkluderer hasj, marihuana, cannabisolje, skunk og sensimilla.

1. Ja
2. Nei

Hvis Can_6 = 1

Can_9

Hvor mange ganger har du brukt cannabis de siste 12 måneder?

En gang tilsvarer én joint/pipe, to ganger tilsvarer to jointer/piper og så videre.

1. 1-5 ganger
2. 6-10 ganger
3. 11-50 ganger
4. Mer enn 50 ganger

ARBEIDSFORHOLD

Arb1

Vi går så over til noen spørsmål om arbeid. Utførte du inntektsgivende arbeid i minst 1 time i forrige uke? Regn også med arbeid som familiemedlem uten fast avtalt lønn på gårdsbruk, i forretning og i familiebedrift ellers.

JA/NEI

Hvis Arb1 = nei:

Arb1b

Har du inntektsgivende arbeid som du var borte fra i forrige uke?

JA/NEI

Hvis Arb1 = Ja eller Arb1b = Ja

*Arb2

Hvor mange timer arbeider du vanligvis i uka i inntektsgivende arbeid? Regn med overtidstimer, men ikke timer som skal avspaseres. VI ØNSKER Å VITE SAMLET ARBEIDSTID FOR HOVEDARBEID OG EVENTUELT BIYRKE. EVENTUELLE HALVE TIMER RUNDES OPPOVER. FOR EKSEMPEL REGISTRERES 37,5 TIMER SOM 38 :1..x

*Arb3

De følgende spørsmålene gjelder ditt hovedyrke. Er den virksomheten du arbeider i...

1. ..et personlig eid firma
2. ..et aksjeselskap, organisasjon eller lignende
3. ..kommunal virksomhet
4. ..fylkeskommunal virksomhet
5. ..statlig virksomhet

*Arb4

Hvilken næring tilhører virksomheten?

PLASSER IO I DEN NÆRINGEN DERE MENER PASSER BEST.
HVIS DERE IKKE FINNER NOE SOM PASSER BLANT
SVARALTERNATIVENE NEDENFOR, MARKER MED <10> FOR ANNEN
NÆRING OG SPESIFISER I NESTE SPØRSMÅL.

1. Jordbruk, skogbruk, fiske og fangst
2. Bergverk og industri
3. Bygg og anlegg
4. Varehandel, transport, overnatting og servering
5. Informasjon og kommunikasjon
6. Finansiering og forsikring
7. Omsetning og drift av fast eiendom
8. Forretningsmessig tjenesteyting
9. Offentlig administrasjon og forsvar,
undervisning, helse- og sosialtjenester
10. Andre næringer / Annen tjenesteyting

Hvis Arb4 = 10

Arb4Sp

Hvilken annen næring er dette?

*Arb5

Hva er ditt hovedyrke i denne virksomheten?

Arb5_Kod

TRYKK <BACKSPACE> FOR Å VELGE YRKESKODE

Arb5b

Har du en ledende stilling?

Dersom man svarer alternativ 2, 3, 4 eller 5 kodes Arb3 til ansatt. Arb6 stilles dersom man svaret alternativ 1 eller DK/RF i Arb3

Arb6

Arbeider du i ditt hovedyrke som...

1. ..selvstendig
2. ..ansatt
3. ..eller som familiemedlem uten fast avtalt lønn

*Arb7

Passer noen av disse beskrivelsene for deg? HVIS INGEN
AV BESKRIVELSENE PASSER, TRYKK <ENTER>

1. Mottar AFP eller annen førtidspensjon
2. Mottar vanlig alderspensjon
3. Mottar etterlattepensjon
4. Mottar uførepensjon
5. Mottar overgangsstønad til enslige forsørgere
6. Går på skole eller studerer minst 10 timer pr. uke
7. Arbeidsledig de tre siste månedene
8. Er inne til 1.-gangs militær- eller siviltjeneste

Arb8

Omtrent hvor mange timer bruker du vanligvis til husarbeid per uke? Som husarbeid regner vi aktiviteter som matlaging, rengjøring, vask og stell av tøy, men ikke pass av barn eller syke.

TID TIL INNKJØP AV MATVARER REGNES IKKE MED.

1. Under 5 timer
2. 5- 9 timer
3. 10-19 timer
4. 20-29 timer
5. 30-39 timer
6. 40 timer og over

INNTEKT

*EgenInn

Hvor stor var din egen brutto inntekt i 2016? Med brutto inntekt menes inntekt før fradrag og skatt er trukket fra. Rund av til nærmeste 1000 kr. HAR IO PROBLEMER MED Å SVARE, BE OM SVAR I NÆRMESTE 10 000 KR. HVIS INGEN INNTEKT, MARKER MED 0.

:0..x

HusInn

Hva vil du anslå husholdningens samlede brutto inntekt til i 2016? Rund av til nærmeste 1000 kr. HAR IO PROBLEMER MED Å SVARE, BE OM SVAR I NÆRMESTE 10 000 KR. HVIS INGEN INNTEKT, MARKER MED 0.

:0..x

STEMMEGIVNING

Parti

Helt til sist et spørsmål om stemmegivning, hvilket parti ville du stemt på dersom det var stortingsvalg i morgen?

1. Rødt
2. Sosialistisk venstreparti
3. Arbeiderpartiet
4. Senterpartiet
5. Kristelig folkeparti
6. Venstre
7. Høyre
8. Fremskrittspartiet
9. Miljøpartiet de grønne
10. Felleslister/andre lister
11. Stemmer ikke
12. Blankt
13. Ikke stemmerett
14. Vet ikke
15. Vil ikke svare

Vedlegg L: Spørreskjema andre kvartal**Statistisk sentralbyrå**
Statistics Norway**Undersøkelse om reise og
teknologi
2. kvartal 2017**

Produktnummer 5234-2

Spørreskjema

Innhold	
HUSHOLDNING	55
REISER – med minst en overnatting	57
GRENSEHANDEL	61
IKT I HUSHOLDNINGENE	63
VEDFYRING	77
INFLUENSAVAKSINE	79
ARBEIDSFORHOLD	82
INNTEKT	84
STEMMEGIVNING	84

Innled

Hva ble resultatet av dette kontaktforsøket?

5. Intervju
6. Frafall
7. Overføring
8. Avgang

Samtykke

IO har mottatt og lest utsendingen om undersøkelsen, eller fått referert informasjonen og samtykker i å delta

4. IO har mottatt utsendingen og samtykker i å delta
5. IO har fått referert innholdet i utsendingen og samtykker i å delta
6. Ingen av delene

KommNavn

DA IO BLE TRUKKET UT BODDE HAN/HUN I <TRKKOMM>. HVIS HAN BOR DER FORTSATT - TRYKK <ENTER>. HVIS IKKE SKRIV NYTT KOMMUNENAVN.
FOR KOMMUNER BESTÅENDE AV KUN 2 BOKSTAVER, SKRIV 'KOMMUNE' ETTER, F.EKS. 'BØ KOMMUNE'.

*Tettbygd

Bor du i et tettbygd strøk? Med tettbygd mener vi at det bor minst 200 personer der, og at avstanden mellom husene stort sett er under 50 meter.

JA/NEI

Hvis Tettbygd=JA

*Tettsted

Bor du i et tettsted eller en by med...

5. under 2000 personer
6. mellom 2000 og 20 000 personer
7. mellom 20 000 og 100 000
8. 100 000 personer eller flere

HUSHOLDNING

*Siv

Er du gift eller samboer?

4. Ja, gift/registrert partner
5. Ja, samboer
6. Nei

Hvis Siv = 2 eller 3

*SivilStand

Hva er din sivilstatus? HER SKAL DU REGISTRERE IOs FORMELLE SIVILE STATUS.

6. Ugift
7. Gift/registrert partner
8. Enke/enkemann/gjenlevende partner
9. Separert/separert partner
10. Skilt/skilt partner

*AntPers

Vi vil gjerne ha en oversikt over de personer som tilhører husholdningen. Til husholdningen regner vi alle personer som er fast bosatt i boligen, og som har felles matbudsjett. Personer som er fast bosatt i boligen, men som er borte fra hjemmet, f.eks. på grunn

av arbeid skal regnes med. Hvor mange personer er det
husholdningen din? REGN OGSÅ MED IO SELV.
:1..x

Hvis Antpers>1 stilles spørsmålene kjønn, Fodtaar og Slekt
for hvert husholdningsmedlem utenom IO

Kjonn

Hvis Antpers=2:

For det andre husholdningsmedlemmet vil vi gjerne at du
nevner personens kjønn, fødselsår og familieforhold til
deg.

Hvis Antpers>2:

For hvert husholdningsmedlem utenom deg selv, vil vi
gjerne at du nevner personenes kjønn, fødselsår og
familieforhold til deg.

Er dette en mann eller en kvinne?

3. Mann
4. Kvinne

FodtAar

Hvilket år er [hun/han] født?

*Slekt

Hvilket familieforhold har [hun/han] til deg?

- 16.
17. Ektefelle
18. Samboer
19. Sønn/datter
20. Stesønn/datter
21. Søsken/halvsøsken
22. Stesøsken
23. Foreldre
24. Steforeldre
25. Svigerforeldre
26. Svigersønn/-datter
27. Besteforeldre
28. Barnebarn
29. Annen slektning av IO
30. Annen ikke-slektning

BoksKlar

Husholdningen består altså av ^Antpers 'antall'
personer

Er husholdningsboksen ferdig utfylt nå?

JA/NEI

Hvis Antpers=1 'kun IO i husholdningen'

Siden husholdningen bare består av IO, er det ingen
kartlegging av IO

Bekreft at dette er riktig ved å svare ja her?

JA/NEI

*AndrBarn

Har du barn som ikke tilhører husholdningen? HER

REGISTRERES BARE BARN SOM IKKE ER MED I

HUSHOLDNINGSOVERSIKTEN

JA/NEI

AndrBarnd

Vi vil da gjerne vite hvor mange, og om det er døtre eller sønner. Hvor mange døtre har du som ikke tilhører husholdningen?
:0..x

AndrBarns

.. og hvor mange sønner som ikke tilhører husholdningen?
:0..x

REISER – med minst en overnatting

Alle

*Reis1

Nå ønsker vi å stille noen spørsmål om eventuelle reiser du har vært på i januar, februar og mars.

Hvor mange reiser med minst én overnatting hadde du i denne perioden? Ta med både ferie- og fritidsreiser, yrkes- og forretningsreiser.
:0..x

*Hvis Reis1 >= 1 '1 eller flere reiser' stilles (Reis2-Reis5)
For hver reise:*

*Reis2_

Hvilken dato startet du [den/den første/den neste reisen]?

SKRIV DDMM

HVIS IO IKKE HUSKER EKSAKT DATO: STARTEN AV MND = 5
MIDTEN AV MND = 15 OG SLUTTEN AV MND = 25

*Reis3_

Var hovedformålet med denne reisen en ferietur, besøk hos venner og slektninger, en annen form for privat reise, eller var det en yrkes- eller forretningsreise?

5. Ferietur

6. Besøk hos venner og slektninger

7. Annen privat reise (helse, pilegrimsreiser etc.)

8. Yrkes- eller forretningsreise

Reis4_

Hvor mange overnattinger hadde du på denne reisen?
:1..x

*Reis5_

Hvor gikk reisen hen?

3. I Norge

4. I utlandet eller på reise mellom Norge og utlandet

Hvis reis5=I Norge

Reis5a

Hvilket fylke gikk reisen til?

25. Østfold

26. Akershus

27. Oslo

28. Hedmark

29. Oppland

30. Buskerud

31. Vestfold
32. Telemark
33. Aust-Agder
34. Vest-Agder
35. Rogaland
36. Hordaland
- 37.
38. Sogn og Fjordane
39. Møre og Romsdal
40. Sør-Trøndelag
41. Nord-Trøndelag
42. Nordland
43. Troms
44. Finnmark
45. Svalbard
46. På reise i Norge
47. Jan Mayen
48. Kontinentalsokkelen (Nordsjøen)

Hvis Reis5=I utlandet eller på reise mellom Norge og utlandet
Reis5c

Hvilket land gikk reisen til?

TRYKK BACKSPACE FOR Å VELGE RIKTIG LAND MED TILHØRENDE
KODE. ENGLAND, SKOTTLAND OG WALES KODES SOM
STORBRITANNIA.

Reis5b

LAND

Hvis Reis5=I utlandet eller på reise mellom Norge og utlandet
Reis5d

Hvor mange av overnattingene på utenlandsreisen var i
Norge?

*Reis6

Hvordan overnattet du der?

HVIS FLERE OVERNATTINGSSTEDER, VELG DET SOM SAMSVARER
MED HOVEDFORMÅLET MED REISEN.

NB: LEGG MERKE TIL RULLEFELT FOR Å FÅ SE RESTEN AV
SVARALTERNATIVENE

19. HOTELL/LEILIGHETSHOTELL
20. PENSJONAT/GJESTGIVERI/KRO/MOTELL/FJELLSTUE
21. BED & BREAKFAST/LOSJIHUS/GÅRDSINNKVARTERING
22. CAMPINGPlass: TELT/CAMPINGBIL/CAMPINGVOGN
23. CAMPINGPlass: HYTTE
24. HYTTER/LEILIGHETER I HYTTEGrend
25. BÅTHAVN: FRITIDSBÅT
26. VANDRERHJEM/UNGDOMSHERBERGE/INTERNAT/FIRMAFERIEBO
LIGER
27. HELSEINSTITUSJON (IKKE MED HOTELLTJENESTER)
28. ARBEIDS- OG FERIELEIR/LEIRSTEDER/UBEMANNEDE
TURISTHYTTER
29. ANDRE MÅTER BETALT FOR
30. BÅT/FERGE/BUSS/TOG/FLY
31. LEID ROM I FAMILIEHUS
32. LEID PRIVATEID FERIEBOLIG FRA INDIVIDUELLE ELLER
VIA FORMIDLER
33. EGEN FERIEBOLIG, INKL FERIEBOLIG LEID PÅ ÅREMÅL
OG TIMESHARE-BOLIG
34. HJEMME HOS SLEKTNINGER/VENNER ELLER I DERES
FERIEBOLIGER - VEDERLAGSFRITT

35. OVERNATTING I
CAMPINGBIL/CAMPINGVOGN/TELT/FRITIDSBÅT/I
FRILUFT/PRIVATBIL O.L. PÅ IKKE ORGANISERTE STEDER
36. ANDRE MÅTER IKKE BETALT FOR

ReisA

Hva var viktigste transportmåte på reisen?

11. buss
12. jernbane
13. båt, ferge
14. fly
15. personbil
16. motorsykkel, moped, scooter
17. fritidsbåt
18. sykkel
19. gikk til fots, eller på ski
20. annet

ReisA1 Hvis Reise3_ = 1;

Var reisen i hovedsak

6. en storbyferie
7. en ferie ved sjøen
8. en ferie på landet
9. et cruise
10. en fjelltur

Hvis *Reis3_ = 1 eller *Reis3_ = 2 stilles ReisB

ReisB

Reiste du i hovedsak

6. Alene
7. Med ektefelle/samboer
8. Sammen med barn
9. Med andre slektninger
10. Sammen med venner

*Reis7

Hva var de totale utgiftene du hadde på denne reisen?

Ta med både de utgiftene du selv dekket og det andre eventuelt betalte for deg. Ikke ta med det du du betalte for andre. Både reisekostnader, overnatting, mat og andre kostnader i forbindelse med reisen skal tas med.

KJØP OG RENOVERING AV FAST EIENDOM (LEILIGHETER, FERIEHUS ETC) SKAL IKKE VÆRE MED I TURISTFORBRUKET
VARER TIL VIDERESALG SKAL IKKE TAS MED

Hvis reis7 er større enn 0

HVIS *REIS3= 4.[FORRETNINGSREISE]

Reis7a0_

Hvor mye av dette beløpet ble dekket av arbeidsgiver?

Beløpet oppgis i norske kroner

Hvis *Reis3 = 1[Ferietur], 3[Annen privat reise]

Reis7a1_ Hvor mye av dette beløpet ble brukt på pakketur?

Reis7a Hvor mye av dette beløpet ble brukt på...

...transport (fly, båt, tog, buss etc)
Beløpet oppgis i norske kroner

Reis7b Hvor mye av dette beløpet ble brukt på...
...overnatting?
Både på bestemmelsesstedet, og eventuell overnatting på
reisen til og fra bestemmelsesstedet. Beløpet oppgis i
norske kroner

Reis7c Hvor mye av dette beløpet ble brukt på...
mat og drikke på restaurant etc?
Beløpet oppgis i norske kroner

Reis7e - Hvor mye av dette beløpet ble brukt på...
...andre tjenester?
Inngangsbilletter til arrangementer, severdigheter,
parkeringsavgifter, tannlegebehandling, spabehandling
etc
Beløpet oppgis i norske kroner

Reis7d Hvor mye av dette beløpet ble brukt på...
... varer
Klær, møbler, IT-utstyr, antikviteter, biler, båter
leker, sportsutstyr, bøker, suvenirer, etc

Reis7d1 Av dette beløpet brukt på varer, hvor mye ble brukt
på verdigjenstander som antikviteter og kunstverk?

Hvis *Reis7d er større enn 6 000

Reis7d2aa - Av dette beløpet brukt på varer, hvor mye av
beløpet ble brukt
på...
...varige goder som biler, båter fritidsutstyr, møbler og
IT-utstyr som kostet mer enn 6 000 kroner per
gjenstand?

Hvis *Reis7d er større enn 0

Reis7d2ab - Av dette beløpet brukt på varer, hvor mye av
beløpet ble brukt på...
...varige goder som fritidsutstyr, møbler og IT-utstyr
som kostet mindre enn 6 000 kroner per gjenstand?

For alle
*Reis8

HVIS IKKE FLERE LIKE TURER - TRYKK < ENTER >

HAR IO VÆRT PÅ FLERE HELT LIKE TURER? OPPGI I SÅ FALL
ANTALL I TILLEGG TIL DENNE.

MED LIKE TURER MENES AT HOVEDFORMÅL, ANTALL
OVERNATTINGER, REISEMÅL, OVERNATTINGSMÅTE OG PRIS MÅ
VÆRE LIK, F.EKS. HVIS IO REISER PÅ HYTTA SI MANGE
HELGER!

DU FYLLER I SÅ FALL BARE UT STARTDATO FOR DE ANDRE
REISENE AV SAMME SLAG - TRYKK BARE < END > MELLOM HVER

Videre2

Trykk <1> for å fortsette

GRENSEHANDEL

*Gren1

Nå følger noen spørsmål om handling i utlandet i forbindelse med dagsturer. Reiste du på dagstur eller handletur til Sverige, Danmark, Finland eller andre land i løpet av perioden 1. januar til 31. mars?
JA/NEI

DET ARRANGERES DAGSTURER TIL PARIS, LONDON OG BERLIN OG KANSKJE OGSÅ ANDRE STEDER I EUROPA. SLIKE DESTINASJONER SKAL OGSÅ REGNES MED.

Hvis Gren1=JA

*Gren2

Hvor mange slike turer foretok du i løpet av denne perioden?
DAGSTUR ELLER HANDLETUR TIL SVERIGE, DANMARK, FINLAND ELLER ANDRE LAND I PERIODEN 1. januar til 31. mars
1..100

Gren3

Hvor mange slike turer foretok du i mars måned?
DAGSTUR ELLER HANDLETUR TIL SVERIGE, DANMARK, FINLAND, RUSSLAND ELLER ANDRE LAND
0..40

Hvis Grens3>0 => for hver reise

Gren4 - Grens9 repeteres for hver reise (maks 10 reiser).
Tur[1-10]

Gren4_

Tekst 1. ved flere reiser: Vi tar dagsturene i mars i tur og orden og starter med den første.
Tekst neste reiser: Vi fortsetter så med den ^[nr.] dagsturen

Hvilket land reiste du til?

6. SVERIGE
7. DANMARK
8. FINLAND
9. RUSSLAND
10. ANNET LAND

Hvis gren4_ = Sverige

*Gren5_

Hvilket sted reiste du til?
HVIS IO HAR VÆRT INNOM FLERE STEDER, OPPGIS NAVNET PÅ DESTINASJONSSTED, EV. LENGSTE STOPPESTED
Trykk <Backspace> for å velge riktig sted

Hvis Gren4_ = Danmark

GrensDK

Hvilket sted i Danmark reiste du til?

5. FREDRIKSHAVN
6. HIRTSHALS
7. KØBENHAVN
8. ANNET STED I DANMARK

Hvis Gren4_ = Finland

GrensSF

Hvilket sted i Finland reiste du til?

6. GARGASNIEMI
7. KILPIS
8. NATAMÖ
9. NORGAN
10. ANNET STED I FINLAND

Hvis Gren5_=annet sted eller GrensDK = annet sted eller
GrensSF = annet sted

Eller gren4_ = Russland eller gren4_ = annet land

Gren5s

Annet sted?

Gren9

Var det flere personer med på denne reisen?

JA/NEI

Hvis Gren9 = Ja

Gren9a

Var det flere som betalte for vare- og tjenestekjøpene
som ble gjort på turen?

1. BETALTE ALT SELV
2. FLERE BETALTE

Hvis Gren9a=Flere betalte

Tenk kun på det du selv betalte

*Gren6_

Hvor mye betalte du for på denne turen? Ta kun med
vare- og tjenestekjøp til privat husholdning. Innkjøp i
Norge på vei til eller fra utlandet skal ikke tas med.
:1..X KRONER

TA KUN MED DET IO SELV HAR BETALT FOR
VARER KJØPT I UTLANDET OG KONSUMERT UTENFOR NORSK JORD
SKAL OGSÅ TAS MED.
MED TJENESTER TENKER VI PÅ ULIKE SERVICETILBUD SOM
FRISØRTIME, TANNLEGETIME, SERVICE PÅ BIL ETC.
BELØPET OPPGIS I NORSKE KRONER

Gren7a

Betalte du hele eller deler av innkjøpet med betalings-
eller kredittkort?

JA/NEI

Hvis Gren7a=JA

*Gren7b

Hvor mye ble betalt med betalings- eller kredittkort?

:1..x KRONER

BELØPET OPPGIS I NORSKE KRONER

HVIS IO HAR REIST PÅ FLERE TURER OG VARSTART = 2
STILLES DE FØLGENDE SPØRSMÅLENE (HANDL1-HANDL8, GVARE1-

GVARE8) HVER GANG. ELLERS BARE EN GANG, ETTER AT ALLE DE ANDRE GRENSESPØRSMÅLENE ER FERDIGE

Gren8a

Gjorde du noen innkjøp av tjenester på denne turen? Med tjenester tenker vi på ulike servicetilbud som frisørtime, service på bilen, tannlegetime etc.
JA/NEI

Gren8b

Hvor stor del av det totale handlebeløpet gikk til innkjøp av tjenester?
:1..x KRONER
BELØPET OPPGIS I NORSKE KRONER

IKT I HUSHOLDNINGENE

Nå går vi over til spørsmål om tilgang til og bruk av informasjons- og kommunikasjonsteknologi. De første spørsmålene gjelder ting [DU/DERE] har hjemme. Ting man har på hytte, i feriebolig eller lignende skal ikke regnes med.

ALLE

IKT1k

Har [DU/DU ELLER NOEN ANDRE I HUSHOLDNINGEN]...
... tilgang til PC eller nettbrett hjemme? Uansett type - stasjonær PC, bærbar PC/laptopp, MAC eller nettbrett. Smarttelefon skal ikke tas med her.
Ja/Nei

IKT06

Har [DU/DU ELLER NOEN ANDRE I HUSHOLDNINGEN] tilgang til Internett hjemme, uansett type utstyr? Hvis husholdningen har tilgang, men ikke bruker den skal du registrere <Ja>. Hvis husholdningen kan få tilgang, men ikke abonnerer på tjenesten skal du registrere <Nei>.
Ja ⇒ IKT08p
Nei ⇒ IKT09
Vet ikke ⇒ IKT04

Hvis IKT06 = Ja

IKT08p

Så kommer noen spørsmål om hvilke typer internettforbindelser som brukes hjemme. Først kommer to spørsmål om bredbåndstilknytning.

Bruker husholdningen ... en fast bredbåndsförbindelse, for eksempel via ADSL, kabel-TV, fiberkabel eller satellitt?
Ja/Nei

Bredbånd er en betegnelse brukt om signaloverføring av en viss minimumshastighet (vanligvis raskere enn ISDN).

IKT08q

Bruker husholdningen ... mobilt bredbånd med minst 3G over mobiltelefonnettverket hjemme?

Ja/Nei

Enten via mobiltelefon, smarttelefon, bærbar PC eller nettbrett og lignende.

Mobilt bredbånd omfatter bare mobilt nettverk med tredje generasjons hastighet, kalt 3G eller bedre. Det gjelder UMTS (3G), HSDPA eller Turbo 3G (3G+) eller LTE (4G).

Mobiltelefon eller bærbare PC-er og nettbrett som bare brukes utenfor hjemmet eller via trådløse ruter hjemme skal ikke regnes med.

IKT08e

Så kommer to spørsmål om bruk hjemme av internettilknytning uten bredbånd. Bruker husholdningen ... modem med vanlig telefonlinje eller ISDN-linje?

Ja/Nei

Skal bare regnes med dersom slik tilknytning brukes hjemme.

IKT08k

Bruker husholdningen ... annen mobiltilknytning som GPRS?

Ja/Nei

GPRS regnes som andre generasjon (2G). Skal bare regnes med dersom slik tilknytning brukes hjemme.

Hvis IKT06 = Nei

IKT09

Hva er årsaken til at husholdningen ikke har tilgang til Internett hjemme? *Flere svar mulig*

1. Har tilgang til Internett andre steder
2. Trenger ikke Internett fordi innholdet ikke er nyttig eller interessant
3. Utstyret koster for mye
4. Tilgang er for dyrt, abonnement o.l.
5. Mangler kunnskap
6. Personvern, sikkerhetshensyn
7. Bredbåndnett er ikke tilgjengelig der du bor.
8. Annet

Alle

Nå går vi over til noen spørsmål om din bruk av informasjons- og kommunikasjonsteknologi, først om datamaskiner.

IKT02

Har du brukt PC eller nettbrett i løpet av de siste 3 månedene?

Gjelder uansett hvor det skjedde, type datautstyr og uansett omfang, men gjelder ikke smarttelefon, spillkonsoll eller lesebrett.

Ja

=> IKT10

Nei => IKT03

Hvis IKT02 = Nei

IKT03

Når brukte du en PC eller en annen form for datamaskin sist, er det

1. mindre enn et år siden

=> IKT04

2. mer enn et år siden

=> IKT04

3. har aldri brukt PC eller en annen form for datamaskin => IKT04

gjelder ikke smarttelefon, spillkonsoll eller lesebrett

Hvis IKT02 = Ja

IKT10

I løpet av de siste 3 månedene, vil du si at du brukte PC eller nettbrett i gjennomsnitt

1. hver dag eller nesten hver dag

2. minst en gang i uken, men ikke hver dag

3. mindre enn en gang i uken

Alle

Nå kommer noen spørsmål om din bruk av Internett.

IKT04

Har du brukt Internett i løpet av de siste 3 månedene?

Ja => IKT14

Nei => IKT05

Hvis IKT04 = Nei

IKT05

Når brukte du Internett sist...

1. mindre enn et år siden => IKT23a

2. mer enn et år siden => IKT27

3. har aldri brukt Internett => Slutt

Hvis IKT04 = Ja

IKT14

I løpet av de siste 3 månedene, vil du si at du brukte Internett i gjennomsnitt...

1. hver dag eller nesten hver dag

2. minst en gang i uken, men ikke hver dag

3. mindre enn en gang i uken

Hvis IKT04 = Ja

IKT93a

Brukte du mobiltelefon eller smarttelefon til å koble deg til Internett utenfor hjemmet og arbeidet i løpet av de siste 3 månedene

Ja => IKT93a1

Nei => IKT93b

Hvis IKT93a=Ja

IKT93a1

Koblet du deg til Internett via ...

FLERE SVAR MULIG

1. mobilnettet

2. trådløst nettverk, som WiFi

Hvis IKT04 = Ja

IKT93b

Brukte du bærbar datamaskin, som for eksempel laptop, eller nettbrett, til å koble deg til Internett utenfor hjemmet og arbeidet i løpet av de siste 3 månedene?

Ja => IKT93b1

Nei => IKT93c

Hvis IKT93b=Ja

IKT93b1

Koblet du deg til Internett via ...

FLERE SVAR MULIG

1. mobilnettet, med USB-pinne, sim-kort eller mobiltelefon som modem

2. trådløst nettverk, som WiFi

Hvis IKT04 = Ja

IKT93c

Brukte du annet mobilt utstyr til å koble deg til Internett utenfor hjemmet og arbeidet i løpet av de siste 3 månedene?

Ja/Nei

Hvis IKT04 = Ja og IKT93a, IKT93b og IKT93c = Nei kodes denne automatisk til Ja, spørsmålet skal ikke stilles

IKT93d

Brukte du ingen mobil enhet til å koble deg til Internett utenfor hjemmet og arbeidet i løpet av de siste 3 månedene?

Ja

Hvis IKT04 = Ja

Nå kommer en rekke spørsmål om aktiviteter du kan utføre via Internett.

IKT18a

Har du i løpet av de siste 3 månedene, i privat bruk, benyttet Internett til...

... å sende og motta e-post?

IO skal svare for privat bruk og ikke bruk i forbindelse med arbeidet.

Ja/Nei

IKT18b

Har du i løpet av de siste 3 månedene, i privat bruk, benyttet Internett til ...

... å telefonere eller delta i videosamtaler med nettkamera, ved hjelp av applikasjoner som Skype eller Facetime?

IO skal svare for privat bruk og ikke bruk i forbindelse med arbeidet.

Ja/Nei

IKT18w

Har du i løpet av de siste 3 månedene, i privat bruk, benyttet Internett til ...

... å delta i sosiale nettverk, laget brukerprofil, postet meldinger eller andre bidrag til f.eks. Facebook, Twitter, Instagram eller Snapchat?

IO skal svare for privat bruk og ikke bruk i forbindelse med arbeidet.

Ja/Nei

Hvis IKT18w = Ja

IKT18w1

I løpet av de siste 3 månedene, vil du si at du brukte Internett til å delta på sosiale nettsteder i gjennomsnitt...

1. hver dag eller nesten hver dag
2. minst en gang i uken, men ikke hver dag
3. mindre enn en gang i uken

Hvis IKT04 = Ja

IKT18v

Har du i løpet av de siste 3 månedene, i privat bruk, benyttet Internett til ...

... å laste opp egenprodusert innhold (tekst, bilder, musikk, videoer, programmer etc.) til en nettside åpen for andre?

IO skal svare for privat bruk og ikke bruk i forbindelse med arbeidet.

Ja/Nei

IKT18i

Har du i løpet av de siste 3 månedene, i privat bruk, benyttet Internett til ...

... å lese nyhetssider, nettaviser eller tidsskrifter?

IO skal svare for privat bruk og ikke bruk i forbindelse med arbeidet.

Ja/Nei

IKT18k

Har du i løpet av de siste 3 månedene, i privat bruk, benyttet Internett til ...

... å søke etter helserelatert informasjon, som for eksempel om skader, sykdom, ernæring eller andre helsetiltak?

IO skal svare for privat bruk og ikke bruk i forbindelse med arbeidet.

Ja/Nei

IKT18d

Har du i løpet av de siste 3 månedene, i privat bruk, benyttet Internett til ...

... å søke etter informasjon om varer og tjenester?

IO skal svare for privat bruk og ikke bruk i forbindelse med arbeidet.

Ja/Nei

IKT18c

Har du i løpet av de siste 3 månedene, i privat bruk, benyttet Internett til ...

... å skrive innlegg om samfunnsmessige eller politiske saker via nettsider, på for eksempel blogger, sosiale nettsider eller lignende?

IO skal svare for privat bruk og ikke bruk i forbindelse med arbeidet.

Ja/Nei

IKT18y

Har du i løpet av de siste 3 månedene, i privat bruk, benyttet Internett til ...

... å delta i online høring eller avstemning i forbindelse med samfunnsmessige eller politiske saker, som for eksempel plansaker eller underskriftsaksjoner?

Det holder ikke å være med i en Facebook-gruppe eller lignende.

IO skal svare for privat bruk og ikke bruk i forbindelse med arbeidet.

Ja/Nei

IKT18j

Har du i løpet av de siste 3 månedene, i privat bruk, benyttet Internett til ...

... å se etter jobber eller sende jobbsøknad?

IO skal svare for privat bruk og ikke bruk i forbindelse med arbeidet.

Ja/Nei

IKT18p

Har du i løpet av de siste 3 månedene, i privat bruk, benyttet Internett til ...

... å delta i profesjonelle nettverk, laget brukerprofil, postet meldinger eller andre bidrag til f.eks. LinkedIn eller Xing?

IO skal svare for privat bruk og ikke bruk i forbindelse med arbeidet.

Ja/Nei

IKT18e

Har du i løpet av de siste 3 månedene, i privat bruk, benyttet Internett til ...

... tjenester i forbindelse med reiser og overnatting på reiser?

IO skal svare for privat bruk og ikke bruk i forbindelse med arbeidet.

Ja/Nei

IKT18o

Har du i løpet av de siste 3 månedene, i privat bruk, benyttet Internett til ...

... å selge varer eller tjenester, for eksempel via finn.no, eBay eller lignende?

IO skal svare for privat bruk og ikke bruk i forbindelse med arbeidet.

Ja/Nei

IKT18m

Har du i løpet av de siste 3 månedene, i privat bruk, benyttet Internett til ...

... å utføre banktjenester i nettbank?

IO skal svare for privat bruk og ikke bruk i forbindelse med arbeidet.

Ja/Nei

IKT95

Har du i løpet av de siste tre månedene, i privat bruk, benyttet lagringskapasitet tilgjengelig over Internett til å lagre dokumenter, bilder, musikk, video eller andre filer i nettskytjenester som Google Drive, Dropbox, Windows OneDrive, iCloud eller Amazon Cloud Drive?

IO skal svare for privat bruk og ikke bruk i forbindelse med arbeidet.

Ja/Nei

IKT106a

Nå skal vi stille noen spørsmål om hvilke læringsaktiviteter du har benyttet deg av på Internett de siste 3 månedene. Dette kan være i forbindelse med arbeid, utdanning eller i annen privat bruk. Har du i løpet av de siste tre månedene ...
... tatt et online kurs?
Ja/Nei

IKT106b

Har du i løpet av de siste tre månedene ...
... brukt online læringsmateriale som ikke er del av et fullstendig online kurs?
For eksempel audiovisuelle hjelpemidler, online læreprogram eller elektroniske bøker.
Ja/Nei

IKT106c

Har du i løpet av de siste tre månedene ...
... kommunisert med egne lærere eller medstudenter ved bruk av utdannings-nettsider eller -portaler?
Ja/Nei

IKT106d

Har du i løpet av de siste tre månedene ...
... utført noen andre læringsaktiviteter?
Ja/Nei

Hvis IKT04 = Ja eller IKT05=1

Nå kommer noen spørsmål om bruk av internett og delingsøkonomi.

IKT121

Har du i løpet av de siste 12 månedene brukt nettsteder eller apper til å ordne innkvartering, for eksempel en leilighet, et rom eller et feriehus, fra en annen privatperson? *Flere svar mulig.*
1. Ja, nettsteder eller apper som er spesielt laget for at privatpersoner skal kunne bestille og leie ut innkvartering, som for eksempel AIRBNB.
2. Ja, andre nettsteder eller apper, som Facebook.
3. Nei.

Hvis IKT121-1 = Ja

IKT121a

Brukte du selskapet AIRBNB til å ordne innkvartering fra en annen privatperson de siste 12 månedene? *Gjelder både i Norge og i utlandet.*
Ja/Nei

Hvis IKT04 = Ja eller IKT05 =1

IKT122

Har du i løpet av de siste 12 månedene brukt nettsteder eller apper til å ordne transporttjenester fra en annen privatperson? *Flere svar mulig.*
1. Ja, nettsteder eller apper som er spesielt laget for at privatpersoner skal kunne bestille og leie ut transporttjenester, som for eksempel Uber.
2. Ja, andre nettsteder eller apper, som Facebook.
3. Nei

Nå går vi over til spørsmål om din private bruk av offentlige myndigheters nettjenester i løpet av de siste 12 månedene.

Her tenker vi også på offentlig virksomhet som leverer tjenester innenfor områder som utdanning, bibliotek, helse, sosial- og trygdeytelser.

Hvis IKT04 = Ja eller IKT05 = 1

IKT23a

Har du i løpet av de siste 12 månedene, i privat bruk, benyttet Internett til...

... å skaffe deg informasjon fra offentlige myndigheters nettsider?

Ja/Nei

IKT24a

Har du i løpet av de siste 12 månedene, i privat bruk, benyttet Internett til...

... å laste ned offentlige skjema?

Ja/Nei

IKT25a

Har du i løpet av de siste 12 månedene, i privat bruk, benyttet Internett til...

... å sende inn utfylte skjemaer til offentlige myndigheter?

Ja => IKT27

Nei => IKT75a

Hvis IKT25a = Nei

IKT75a

Hvorfor brukte du ikke Internett til å sende inn utfylte skjemaer til offentlige myndigheter?

Er det fordi ...

... du ikke hadde behov for å sende inn noen slike skjemaer?

Ja => IKT27

Nei => IKT75b

Hvis IKT75a = Nei

IKT75b

Hvorfor brukte du ikke Internett til å sende inn utfylte skjemaer til offentlige myndigheter?

Er det fordi ...

... du ikke fant noe nettsted med en slik tjeneste tilgjengelig?

Ja/Nei

IKT75d

Hvorfor brukte du ikke Internett til å sende inn utfylte skjemaer til offentlige myndigheter?

Er det fordi ...

... du mangler kunnskaper?

f.eks. visste ikke hvordan nettstedet skulle brukes, eller det var for vanskelig å bruke det

Ja/Nei

IKT75e

Hvorfor brukte du ikke Internett til å sende inn utfylte skjemaer til offentlige myndigheter?

Er det fordi ...

... du har betenkeligheter med hensyn til vern av og sikkerhet for personlige opplysninger?

Ja/Nei

IKT75k

Hvorfor brukte du ikke Internett til å sende inn utfylte skjemaer til offentlige myndigheter?

Er det fordi ...

... det mangler eller er problemer med elektronisk signatur?

Ja/Nei

IKT75l

Hvorfor brukte du ikke Internett til å sende inn utfylte skjemaer til offentlige myndigheter?

Er det fordi ...

... en annen person gjorde det for deg på dine vegne, for eksempel en konsulent, skatterådgiver, slektning eller familiemedlem?

Ja/Nei

IKT75f

Hvorfor brukte du ikke Internett til å sende inn utfylte skjemaer til offentlige myndigheter?

Er det andre årsaker?

Ja/Nei

Nå går vi over til spørsmål om din private bruk av Internett til netthandel. All netthandel omfattes uansett type utstyr som brukes, som stasjonær eller bærbar PC, håndholdte enheter som nettbrett eller mobil-/smarttelefoner. Gjelder ikke manuelt skrevne e-poster, SMS eller MMS.

Hvis IKT04 = Ja eller IKT05 = 1 eller 2

IKT27

Når brukte du sist Internett til å kjøpe eller bestille varer eller tjenester til privat bruk? **Gjelder ikke manuelt skrevne e-poster, SMS eller MMS.**

- | | |
|---|----------|
| 1. i løpet av de siste 3 måneder | ⇒ IKT28a |
| 2. mellom 3 måneder og 1 år siden | ⇒ IKT28a |
| 3. mer enn 1 år siden | ⇒ IKT116 |
| 4. har aldri kjøpt eller bestilt varer eller tjenester på Internett | ⇒ IKT116 |

Hvis IKT27 = 1 eller 2

IKT28a

Hvilke av følgende varer eller tjenester har du kjøpt eller bestilt over Internett de siste 12 månedene.

Har du kjøpt eller bestilt ... mat eller dagligvarer?

Ja/Nei

IKT28b

Hvilke av følgende varer eller tjenester har du kjøpt eller bestilt over Internett de siste 12 månedene.

Har du kjøpt eller bestilt ... forbruksvarer som møbler, leketøy eller lignende, unntatt elektronisk utstyr?

Ja/Nei

IKT28n

Hvilke av følgende varer eller tjenester har du kjøpt eller bestilt over Internett de siste 12 månedene.

Har du kjøpt eller bestilt ... legemidler?

Ja/Nei

IKT28e

Hvilke av følgende varer eller tjenester har du kjøpt eller bestilt over Internett de siste 12 månedene.
[Har du kjøpt eller bestilt ... klær eller sportsutstyr?](#)
Ja/Nei

IKT28g

Hvilke av følgende varer eller tjenester har du kjøpt eller bestilt over Internett de siste 12 månedene.
[Har du kjøpt eller bestilt ... PC maskinvare? For eksempel skjerm, tastatur, mus, harddisk, RAM etc.](#)
Ja/Nei

IKT28h

Hvilke av følgende varer eller tjenester har du kjøpt eller bestilt over Internett de siste 12 månedene.
[Har du kjøpt eller bestilt ... elektronisk utstyr? inkludert kamera](#)
Ja/Nei

IKT28q

Hvilke av følgende varer eller tjenester har du kjøpt eller bestilt over Internett de siste 12 månedene.
[Har du kjøpt eller bestilt ... abonnement på TV-kanaler, bredbånd, fasttelefon eller mobiltelefon eller påfylling av forhåndsbetalte telefonkort eller lignende teletjenester?](#)
Ja/Nei

IKT28r

Hvilke av følgende varer eller tjenester har du kjøpt eller bestilt over Internett de siste 12 månedene.
[Har du kjøpt eller bestilt ... innkvartering i forbindelse med ferie?](#)
Ja/Nei

IKT28s

Hvilke av følgende varer eller tjenester har du kjøpt eller bestilt over Internett de siste 12 månedene.
[Har du kjøpt eller bestilt ... andre tjenester i forbindelse med reiser? For eksempel reisebilletter \(fly-, buss- og båtbilletter, billette etc.](#)
Ja/Nei

IKT28k

Hvilke av følgende varer eller tjenester har du kjøpt eller bestilt over Internett de siste 12 månedene.
[Har du kjøpt eller bestilt ... billetter til arrangementer?](#)
Ja/Nei

IKT28c

Hvilke av følgende varer eller tjenester har du kjøpt eller bestilt over Internett de siste 12 månedene.
[Har du kjøpt eller bestilt ... filmer eller musikk? Dette inkluderer betaling for strømmetjenester med musikk og/eller film, som for eksempel Netflix, HBO, Spotify, TV2sumo etc.](#)

IKT28t

Hvilke av følgende varer eller tjenester har du kjøpt eller bestilt over Internett de siste 12 månedene.

Har du kjøpt eller bestilt ... bøker, tidsskrifter eller aviser? *inkludert e-bøker*
Ja/Nei

IKT28u

Hvilke av følgende varer eller tjenester har du kjøpt eller bestilt over Internett de siste 12 månedene.
Har du kjøpt eller bestilt ... elektronisk læremateriell?
Ja/Nei

IKT28v

Hvilke av følgende varer eller tjenester har du kjøpt eller bestilt over Internett de siste 12 månedene.
Har du kjøpt eller bestilt ... dataspill, TV-spill eller annen programvare og programvareoppgraderinger?
Ja/Nei

IKT28m

Hvilke av følgende varer eller tjenester har du kjøpt eller bestilt over Internett de siste 12 månedene.
Har du kjøpt eller bestilt ... andre varer eller tjenester?
Ja/Nei

Hvis IKT28c = Ja

IKT123a

Har du strømmet eller lastet ned filmer, serier eller musikk som du har kjøpt eller bestilt på internett de siste 12 måneder?
Ja/Nei

Hvis IKT28t = Ja

IKT123b

Har du lastet ned eller lest e-bøker som du har kjøpt eller bestilt på internett de siste 12 måneder?
Ja/Nei

IKT123c

Har du lastet ned eller lest e-aviser eller e-magasiner som du har kjøpt eller bestilt på internett de siste 12 måneder?
Ja/Nei

Hvis IKT28v = Ja

IKT123d

Har du lastet ned programvare eller dataspill som du har kjøpt eller bestilt på internett de siste 12 måneder? *Dette inkludere programvareoppdateringer*
Ja/Nei

Hvis IKT27 = 1 eller 2

IKT58

Du har sagt at du kjøpte eller bestilte varer eller tjenester over Internett til privat bruk i løpet av de siste 12 måneder. Hvem kjøpte eller bestilte du fra, var det ...
Flere svar mulig.
1. norske leverandører
2. leverandører fra EU-landene
3. leverandører fra resten av verden

4. leverandørens opprinnelsesland er ukjent

Hvis IKT58-2 = Ja eller IKT58-3 = Ja

IKT124a

Hvilke typer produkter kjøpte eller bestilte du fra utenlandske nettbutikker de siste 12 månedene?

Kjøpte du ... Fysiske varer, som elektronikk, klær, leketøy, dagligvarer, og bøker?

Ja/Nei

IKT124b

Kjøpte du ... Produkter som du lastet ned eller åpnet fra nettsteder eller apper, som filmer eller serier, musikk, e-bøker, e-aviser, spill eller programvare?

Ja/Nei

IKT124c

Kjøpte du ... Reiser, innkvartering eller ferier?

Ja/Nei

IKT124d

Kjøpte du ... Andre tjenester, som billetter til arrangement eller teleabonnement?

Ja/Nei

Hvis IKT27 = 1

IKT60

Hvor mange ganger har du kjøpt eller bestilt varer eller tjenester til privat bruk over Internett de siste 3 måneder? Gjelder både norske og utenlandske nettbutikker.

1. 1-2 ganger
2. 3-5 ganger
3. 6-10 ganger
4. mer enn 10 ganger

IKT61

Kan du anslå den totale verdien på de varer eller tjenester til privat bruk du har kjøpt eller bestilt over Internett de siste 3 måneder? Rundt av til nærmeste 100 kr.

1. ... kr

Hvis IKT27 = 1 eller 2

IKT31a

Har du støtt på noen av de følgende problemene når du har kjøpt eller bestilt varer eller tjenester over Internett de siste 12 måneder?

Har du støtt på ... teknisk svikt ved nettsiden under bestilling eller betaling?

Ja/Nei

IKT31b

Har du støtt på ... vansker med å finne informasjon om garantier eller andre juridiske rettigheter?

Ja/Nei

IKT31c

Har du støtt på ... at leveransen tok lenger tid enn forventet?

Ja/Nei

IKT31d

Har du støtt på ... at sluttprisen ble høyere enn antydnet (f.eks. høyere leveringskostnader eller uventede avgifter)?
Ja/Nei

IKT31e

Har du støtt på ... at ødelagt/feil vare eller tjeneste ble levert?
Ja/Nei

IKT31f

Har du støtt på ... problemer med svindel (at ingen vare ble levert eller misbruk av betalingsinformasjon)?
Ja/Nei

IKT31g

Har du støtt på ... at klager og erstatning var problematisk eller at tilfredsstillende svar etter klage ikke er mottatt?
Ja/Nei

IKT31h

Har du støtt på ... at utenlandske forhandlere ikke selger til Norge?
Ja/Nei

IKT31i

Har du støtt på ... andre problemer?
Ja/Nei

Hvis (Hvis IKT27 = 1 eller 2) og IKT31a-i = Nei kodes denne automatisk til Ja, spørsmålet skal ikke stilles.

IKT31j

Har du ikke støtt på noen problemer?
JA

Hvis IKT04 = 1 eller IKT05 = 1

IKT116a

Har du, til privat bruk, utført noen av de følgende finansielle aktivitetene over Internett (unntatt via e-post) de siste 12 måneder?
Har du ... kjøpt eller solgt aksjer, obligasjoner, fond eller andre investeringstjenester over internett?
Ja/Nei

IKT116b

Har du ... kjøpt eller fornyet forsikring over internett? **Inkludert forsikring i pakketilbud sammen med andre tjenester**
Ja/Nei

IKT116c

Har du ... tatt opp lån eller skaffet kreditt fra banker eller lignende over internett?
Ja/Nei

Hvis IKT27 = 3 eller 4

IKT32a

Hva er hovedgrunnene til at du ikke har kjøpt eller bestilt varer eller tjenester til privat bruk over Internett de siste 12 månedene?

Er det at du ... foretrekker å handle personlig, du liker å se produktet eller har lojalitet til butikkene?

Ja/Nei

IKT32b

Er det at du ... ikke har kunnskaper nok til å kjøpe/bestille over nettet?

Ja/Nei

IKT32c

Er det at du ... synes det er problematisk å motta varer bestilt over nettet eller at leveringstiden er for lang?

Ja/Nei

IKT32d

Er det at du ... er bekymret for å gi fra deg opplysninger om kredittkort eller andre personlige opplysninger over Internett eller av andre sikkerhetshensyn?

Ja/Nei

IKT32e

Er det at du ... er i tvil om man kan stole på at varene kommer fram eller at man kan returnere dem eller klage og få erstatning?

Ja/Nei

IKT32f

Er det at du ... ikke har betalingskort som gjør det mulig å betale over Internett?

Ja/Nei

IKT32g

Er det at utenlandske forhandlere ikke selger til Norge?

Ja/Nei

IKT32h

Er det andre grunner til at du ikke har kjøpt eller bestilt varer eller tjenester til privat bruk over Internett de siste 12 månedene?

Ja/Nei

Nå går vi over til noen spørsmål om dine erfaringer med bruk av datamaskiner eller mobilt utstyr og ulike typer programvare.

Hvis IKT04 = Ja eller IKT05 = 1

IKT107a

Har du noen gang i de siste 12 månedene ... overført filer mellom en datamaskin og annet utstyr?

Ja/Nei

IKT107b

Har du noen gang i de siste 12 månedene ... installert programvare eller applikasjoner (apper)?

Ja/Nei

IKT107c
Har du noen gang i de siste 12 månedene ... endret på oppsettet til programvare, inkludert operativsystem eller sikkerhetsprogram?
Ja/Nei

IKT108a
Har du noen gang i de siste 12 månedene ... kopiert eller flyttet filer eller mapper?
Ja/Nei

IKT108b
Har du noen gang i de siste 12 månedene ... brukt tekstbehandlingsprogram?
Ja/Nei

IKT108c
Har du noen gang i de siste 12 månedene ... laget en elektronisk presentasjon eller et dokument, som integrerer bruk av tekst, bilder, tabeller eller figurer?
Ja/Nei

IKT108d
Har du noen gang i de siste 12 månedene ... brukt regnearkprogram?
Ja => IKT108d1
Nei => IKT108e

Hvis IKT108d = Ja

IKT108d1
Har du noen gang i de siste 12 månedene ... brukt avanserte regnearkfunksjoner til å organisere eller analysere data, som sortering, filtrering, bruk av formler eller laget figurer?
Ja/Nei

Hvis IKT04 = Ja eller IKT05 = 1

IKT108e
Har du noen gang i de siste 12 månedene ... brukt programvare for å redigere bilder, video- eller lydfiler?
Ja/Nei

IKT108f
Har du noen gang i de siste 12 månedene ... skrevet datakode i et programmeringsspråk?
Ja/Nei

VEDFYRING

ALLE

Ved1 Så noen spørsmål om vedforbruk.
Har DU/DERE fyrt med ved i boligen din/deres i perioden 1. april 2016 til 31. mars i år?
JA
NEI (gå til vak2a)

HVIS Ved1 = JA

*Ved2

Fyrer DU/DERE mest i:

I tvilstilfeller, dvs at det er peis med dører som kan åpnes og lukkes, er vi ute etter om det fyres mest med dørene åpne (=åpen peis) eller lukket (=lukket peis)

4. Åpen peis
5. Lukket ildsted. INKL LUKKET PEIS, PEISOVN, VEDOVN
ELLER KAKKELOVN
6. eller noe annet?

HVIS Ved2 = ANNET

Ved2Sp Spesifiser ildsted

HVIS Ved2 ≠ ÅPEN PEIS

Ved2a

Hvor gammelt er ildstedet? Er den fra...

5. før 1940,
6. perioden 1940-1989,
7. perioden 1990-1997,
8. 1998 eller senere

Ved3

Nå følger noen spørsmål om hvor mye ved DU/DERE har brukt i perioden 1. april 2016 til 31. mars i år.

Først vil vi vite om du kan oppgi vedforbruket i:

4. Sekker
5. Favner
6. Stabler

HVIS Ved3 = SEKKER

Ved5

Var dette 40 liters, 60 liters, 80 liters, 100 liters eller 1000 liters sekker?

DERSOM SEKKENE ER KJØPT PÅ BENSINSTASJON, ER DET SNAKK OM 40-LITERS SEKKER. DERSOM SEKKENE ER KJØPT FRA EN BONDE ELLER VEDFORHANDLER, ER VANLIG SEKKESTØRRELSE 60 TIL 80 LITER.

7. 40 LITER
8. 60 LITER
9. 80 LITER
10. 100 LITER
11. 1000 LITER
12. ANNEN SEKKESTØRRELSE

HVIS Ved5 = 'Annen sekkestørrelse

Ved5Ann

Hvilken annen sekkestørrelse?

OPPGI I LITER

HVIS Ved5 = 40 LITER

Ved4a

Hvor mange 40 liters sekker ved har DU/DERE brukt i boligen i perioden 1. april 2016 til 31. mars i år?
BRUK PUNKTUM SOM DESIMALSKILLETEGN - VED HELE SEKKER TRENGER DU IKKE Å SKRIVE INN DESIMAL.

HVIS Ved5 = 60 LITER

Ved4b

Hvor mange 60 liters sekker ved har DU/DERE brukt i boligen i perioden 1. april 2016 til 31. mars i år?

BRUK PUNKTUM SOM DESIMALSKILLETEGN - VED HELE SEKKER
TRENGER DU IKKE Å SKRIVE INN DESIMAL.

HVIS Ved5 = 80 LITER

Ved4c

Hvor mange 80 liters sekker ved har DU/DERE brukt i
boligen i perioden 1. april 2016 til 31. mars i år?
BRUK PUNKTUM SOM DESIMALSKILLETEGN - VED HELE SEKKER
TRENGER DU IKKE Å SKRIVE INN DESIMAL.

HVIS Ved5 = 100 LITER

Ved4d

Hvor mange 100 liters sekker ved har DU/DERE brukt i
boligen i 2016?
PUNKTUM SOM DESIMALSKILLETEGN - VED HELE SEKKER TRENGER
DU IKKE Å SKRIVE INN DESIMAL.

HVIS Ved5 = 1000 LITER

Ved4e

Hvor mange 1000 liters sekker ved har DU/DERE brukt i
boligen i perioden 1. april 2016 til 31. mars i år?
BRUK PUNKTUM SOM DESIMALSKILLETEGN - VED HELE SEKKER
TRENGER DU IKKE Å SKRIVE INN DESIMAL.

Hvis Ved5 = Annen sekkestørrelse

Ved4f

Hvor mange [SEKKESTØRRESLE I VED5] har DU/DERE brukt i
boligen i perioden 1. april 2016 til 31. mars i år?

HVIS Ved3 = FAVNER

Ved6

Hvor mange favner ved har DU/DERE brukt i boligen i
perioden 1. april 2016 til 31. mars i år?
1 FAVN = 2,4 KUBIKKMETER ELLER 24 SEKKER PÅ 100 LITER.
BRUK AV INNTIL 2 DESIMALER ER MULIG - HUSK DA Å SKILLE
MED PUNKTUM. VED HELE FAVNER TRENGER DU IKKE Å SKRIVE
INN DESIMALER.

HVIS Ved3 = VEDSTABEL

Ved7a

Hvor bred var vedstabelen DU/DERE brukte? HVIS
VEDSTABELENER ER STABLET I FLERE REKKER SKAL MAN REGNE
ALLE REKKENE
VEDSTABELENS BREDDEN I CENTIMETER

Ved7b

Hvor høy var vedstabelen DU/DERE brukte?
VEDSTABELENS HØYDE I CENTIMETER

Ved7c

Hvor lange var vedkubbene i stabelen?
VEDKUBBENES LENGDE I CENTIMETER

INFLUENSAVAKSINE

Vak2a

Jeg har nå noen spørsmål om influensavaksine.

Har du blitt anbefalt å ta influensavaksinen av din fastlege eller annet helsepersonell i løpet av sist høst eller vinter, dvs influensasesongen 2016/17?

1. Ja
2. Nei
8. Vil ikke svare
9. Vet ikke

Vak2b

Har du vaksinert deg mot influensa i løpet av de siste 12 månedene?

1. Ja
2. Nei
8. Vil ikke svare
9. Vet ikke

Vak3a

Hvor enig eller uenig er du i følgende påstander:

«Alt i alt mener jeg at influensavaksiner er trygge å bruke»

1. Helt enig
2. Nokså enig
3. Verken enig eller uenig
4. Nokså uenig
5. Helt uenig

Vak3b

«Alt i alt mener jeg at influensavaksine gir beskyttelse mot influensa»

1. Helt enig
2. Nokså enig
3. Verken enig eller uenig
4. Nokså uenig
5. Helt uenig

Vak3c

«Alt i alt er bruk av influensavaksiner forenelig med mitt verdigrunnlag»

1. Helt enig
2. Nokså enig
3. Verken enig eller uenig
4. Nokså uenig
5. Helt uenig

TIL ALLE

Vak4a

Har du...

...kroniske lungesykdom? For eksempel kronisk obstruktiv lungesykdom (KOLS), behandlingstrengende astma.

1. Ja
2. Nei
3. Vil ikke svare
4. Vet ikke

Vak4b

Har du...
...kronisk hjerte- og karsykdommer? Gjelder ikke dem som **kun** har høyt blodtrykk.
For eksempel Hjertesvikt, hjerteflimmer; alt av hjertesykdom.

1. Ja
2. Nei
8. Vil ikke svare
9. Vet ikke

Vak4c

Har du...
...leversvikt? omfatter ikke gallestein

1. Ja
2. Nei
8. Vil ikke svare
9. Vet ikke

Vak4d

Har du...
...nyresvikt? omfatter ikke nyrestein

1. Ja
2. Nei
8. Vil ikke svare
9. Vet ikke

Vak4e

Har du...
...en nevrologisk sykdom eller skade? For eksempel epilepsi, Parkinsons sykdom, komplikasjoner etter hjerneslag, multippel sklerose (MS), og tilstander som påvirker lungefunksjonen (som ulike typer lammelser).

1. Ja
2. Nei
8. Vil ikke svare
9. Vet ikke

Vak4f

Har du...
...nedsatt immunforsvar bekreftet av lege eller sykehus?

1. Ja
2. Nei
8. Vil ikke svare
9. Vet ikke

Vak4g

Har du...
...diabetes? Diabetes type 1 eller 2

1. Ja
2. Nei
8. Vil ikke svare
9. Vet ikke

Vak4h

Har du...

...alvorlig fedme dvs. kroppsmasseindeks (BMI) over 40?

1. Ja
2. Nei
8. Vil ikke svare
9. Vet ikke

Vak5

Arbeider du i helsesektoren og har pasientkontakt?

1. Ja
2. Nei
8. Vil ikke svare
9. Vet ikke

ARBEIDSFORHOLD

Arb1

Vi går så over til noen spørsmål om arbeid. Utførte du inntektsgivende arbeid i minst 1 time i forrige uke? Regn også med arbeid som familiemedlem uten fast avtalt lønn på gårdsbruk, i forretning og i familiebedrift ellers.

JA/NEI

Hvis Arb1 = nei:

Arb1b

Har du inntektsgivende arbeid som du var borte fra i forrige uke?

JA/NEI

Hvis Arb1 = Ja eller Arb1b = Ja

*Arb2

Hvor mange timer arbeider du vanligvis i uka i inntektsgivende arbeid? Regn med overtidstimer, men ikke timer som skal avspaseres. VI ØNSKER Å VITE SAMLET ARBEIDSTID FOR HOVEDARBEID OG EVENTUELT BIYRKE. EVENTUELLE HALVE TIMER RUNDES OPPOVER. FOR EKSEMPEL REGISTRERES 37,5 TIMER SOM 38
:1..x

*Arb3

De følgende spørsmålene gjelder ditt hovedyrke. Er den virksomheten du arbeider i...

6. ..et personlig eid firma
7. ..et aksjeselskap, organisasjon eller lignende
8. ..kommunal virksomhet
9. ..fylkeskommunal virksomhet
10. ..statlig virksomhet

*Arb4

Hvilken næring tilhører virksomheten?

PLASSER IO I DEN NÆRINGEN DERE MENER PASSER BEST. HVIS DERE IKKE FINNER NOE SOM PASSER BLANT SVARALTERNATIVENE NEDENFOR, MARKER MED <10> FOR ANNEN NÆRING OG SPESIFISER I NESTE SPØRSMÅL.

11. Jordbruk, skogbruk, fiske og fangst
12. Bergverk og industri
13. Bygg og anlegg

14. Varehandel, transport, overnatting og servering
15. Informasjon og kommunikasjon
16. Finansiering og forsikring
17. Omsetning og drift av fast eiendom
18. Forretningsmessig tjenesteyting
19. Offentlig administrasjon og forsvar, undervisning, helse- og sosialtjenester
20. Andre næringer / Annen tjenesteyting

Hvis Arb4 = 10

Arb4Sp

Hvilken annen næring er dette?

*Arb5

Hva er ditt hovedyrke i denne virksomheten?

Arb5_Kod

TRYKK <BACKSPACE> FOR Å VELGE YRKESKODE

Arb5b

Har du en ledende stilling?

Arb6

Arbeider du i ditt hovedyrke som...

4. ..selvstendig
5. ..ansatt
6. ..eller som familiemedlem uten fast avtalt lønn

*Arb7

Passer noen av disse beskrivelsene for deg? HVIS INGEN AV BESKRIVELSENE PASSER, TRYKK <ENTER>

9. Mottar AFP eller annen førtidspensjon
10. Mottar vanlig alderspensjon
11. Mottar etterlattepensjon
12. Mottar uførepensjon
13. Mottar overgangsstønad til enslige forsørgere
14. Går på skole eller studerer minst 10 timer pr. uke
15. Arbeidsledig de tre siste månedene
16. Er inne til 1.-gangs militær- eller siviltjeneste

Arb8

Omtrent hvor mange timer bruker du vanligvis til husarbeid per uke? Som husarbeid regner vi aktiviteter som matlaging, rengjøring, vask og stell av tøy, men ikke pass av barn eller syke.

TID TIL INNKJØP AV MATVARER REGNES IKKE MED.

7. Under 5 timer
8. 5- 9 timer
9. 10-19 timer
10. 20-29 timer
11. 30-39 timer
12. 40 timer og over

INNTEKT

*EgenInn

Hvor stor var din egen brutto inntekt i 2014? Med brutto inntekt menes inntekt før fradrag og skatt er trukket fra. Rund av til nærmeste 1000 kr. HAR IO PROBLEMER MED Å SVARE, BE OM SVAR I NÆRMESTE 10 000 KR. HVIS INGEN INNTEKT, MARKER MED 0.
:0..x

HusInn

Hva vil du anslå husholdningens samlede brutto inntekt til i 2014? Rund av til nærmeste 1000 kr. HAR IO PROBLEMER MED Å SVARE, BE OM SVAR I NÆRMESTE 10 000 KR. HVIS INGEN INNTEKT, MARKER MED 0.
:0..x

STEMMEGIVNING

Parti

Helt til sist et spørsmål om stemmegivning, hvilket parti ville du stemt på dersom det var stortingsvalg i morgen?

16. Rødt
17. Sosialistisk venstreparti
18. Arbeiderpartiet
19. Senterpartiet
20. Kristelig folkeparti
21. Venstre
22. Høyre
23. Fremskrittspartiet
24. Miljøpartiet de grønne
25. Felleslister/andre lister
26. Stemmer ikke
27. Blankt
28. Ikke stemmerett
29. Vet ikke
30. Vil ikke svare

Vedlegg M: Spørreskjema tredje kvartal**Statistisk sentralbyrå**
Statistics Norway**Undersøkelse om reise og ferie**
3. kvartal 2017

Produktnummer 5234-3

Spørreskjema

Innhold

HUSHOLDNING.....	86
REISER – med minst en overnatting	88
GRENSEHANDEL	91
HOLDNING TIL INNVANDRERE OG INNVANDRING	94
INFLUENSAVAKSINE.....	96
Barnevaksinasjon.....	99
RUSVANER	100
ARBEIDSFORHOLD	102
INNTEKT	104
STEMMEGIVNING.....	104

Innled

Hva ble resultatet av dette kontaktforsøket?

9. Intervju
10. Frafall
11. Overføring
12. Avgang

Samtykke

Registrer om IO har lest informasjonen vi har sendt eller fått informasjonen referert og samtykker i å delta.

7. Ja, IO har mottatt informasjonen og samtykker i å delta
8. Ja, IO har fått referert informasjonen og samtykker i å delta
9. Nei, IO samtykker ikke i å delta

KommNavn

DA IO BLE TRUKKET UT BODDE HAN/HUN I <TRKKOMM>. HVIS HAN BOR DER FORTSATT - TRYKK <ENTER>. HVIS IKKE SKRIV NYTT KOMMUNENAVN.
FOR KOMMUNER BESTÅENDE AV KUN 2 BOKSTAVER, SKRIV 'KOMMUNE' ETTER, F.EKS. 'BØ KOMMUNE'.

*Tettbygd

Bor du i et tettbygd strøk? Med tettbygd mener vi at det bor minst 200 personer der, og at avstanden mellom husene stort sett er under 50 meter.
JA/NEI

Hvis Tettbygd=JA

*Tettsted

Bor du i et tettsted eller en by med...

9. under 2000 personer
10. mellom 2000 og 20 000 personer
11. mellom 20 000 og 100 000
12. 100 000 personer eller flere

HUSHOLDNING

*Siv

Er du gift eller samboer?

7. Ja, gift/registrert partner
8. Ja, samboer
9. Nei

Hvis Siv = 2 eller 3

*SivilStand

Hva er din sivilstatus? HER SKAL DU REGISTRERE IOS
FORMELLE SIVILE STATUS.

11. Ugift
12. Gift/registrert partner
13. Enke/enkemann/gjenlevende partner
14. Separert/separert partner
15. Skilt/skilt partner

*AntPers

Vi vil gjerne ha en oversikt over de personer som tilhører husholdningen. Til husholdningen regner vi alle personer som er fast bosatt i boligen, og som har felles matbudsjett. Personer som er fast bosatt i

boligen, men som er borte fra hjemmet, f.eks. på grunn av arbeid skal regnes med. Hvor mange personer er det husholdningen din? REGN OGSÅ MED IO SELV.
:1..x

Hvis Antpers>1 stilles spørsmålene kjønn, Fodtaar og Slekt for hvert husholdningsmedlem utenom IO

Kjønn

Hvis Antpers=2:

For det andre husholdningsmedlemmet vil vi gjerne at du nevner personens kjønn, fødselsår og familieforhold til deg.

Hvis Antpers>2:

For hvert husholdningsmedlem utenom deg selv, vil vi gjerne at du nevner personenes kjønn, fødselsår og familieforhold til deg.

Er dette en mann eller en kvinne?

5. Mann

6. Kvinne

FodtAar

Hvilket år er [hun/han] født?

*Slekt

Hvilket familieforhold har [hun/han] til deg?

31.

32. Ektefelle

33. Samboer

34. Sønn/datter

35. Stesønn/datter

36. Søsken/halvsøsken

37. Stesøsken

38. Foreldre

39. Steforeldre

40. Svigerforeldre

41. Svigersønn/-datter

42. Besteforeldre

43. Barnebarn

44. Annen slektning av IO

45. Annen ikke-slektning

BoksKlar

Husholdningen består altså av ^Antpers 'antall' personer

Er husholdningsboksen ferdig utfylt nå?

JA/NEI

Hvis Antpers=1 'kun IO i husholdningen'

Siden husholdningen bare består av IO, er det ingen kartlegging av IO

Bekreft at dette er riktig ved å svare ja her?

JA/NEI

*AndrBarn

Har du barn som ikke tilhører husholdningen? HER

REGISTRERES BARE BARN SOM IKKE ER MED I

HUSHOLDNINGSOVERSIKTEN

JA/NEI

AndrBarnd

Vi vil da gjerne vite hvor mange, og om det er døtre eller sønner. Hvor mange døtre har du som ikke tilhører husholdningen?
:0..x

AndrBarns

.. og hvor mange sønner som ikke tilhører husholdningen?
:0..x

REISER – med minst en overnatting

Alle

*Reis1

Nå ønsker vi å stille noen spørsmål om eventuelle reiser du har vært på i april, mai og juni.

Hvor mange reiser med minst én overnatting hadde du i denne perioden? Ta med både ferie- og fritidsreiser, yrkes- og forretningsreiser.
:0..x

*Hvis Reis1 >= 1 '1 eller flere reiser' stilles (Reis2-Reis5)
For hver reise:*

*Reis2_

Hvilken dato startet du [den/den første/den neste reisen]?

SKRIV DDMM uten punktum mellom

HVIS IO IKKE HUSKER EKSAKT DATO: STARTEN AV MND = 5
MIDTEN AV MND = 15 OG SLUTTEN AV MND = 25

*Reis3_

Var hovedformålet med denne reisen en ferietur, besøk hos venner og slektninger, en annen form for privat reise, eller var det en yrkes- eller forretningsreise?

9. Ferietur

10. Besøk hos venner og slektninger

11. Annen privat reise (helse, pilegrimsreiser etc)

12. Yrkes- eller forretningsreise

Reis4_

Hvor mange overnattinger hadde du på denne reisen?
:1..x

*Reis5_

Hvor gikk reisen hen?

5. I Norge

6. I utlandet eller på reise mellom Norge og utlandet

Hvis reis5=I Norge

Reis5a

Hvilket fylke gikk reisen til?

49. Østfold

50. Akershus

51. Oslo

52. Hedmark

53. Oppland

54. Buskerud

55. Vestfold
56. Telemark
57. Aust-Agder
58. Vest-Agder
59. Rogaland
60. Hordaland
- 61.
62. Sogn og Fjordane
63. Møre og Romsdal
64. Sør-Trøndelag
65. Nord-Trøndelag
66. Nordland
67. Troms
68. Finnmark
69. Svalbard
70. På reise i Norge
71. Jan Mayen
72. Kontinentalsokkelen (Nordsjøen)

Hvis Reis5=I utlandet eller på reise mellom Norge og utlandet
Reis5c

Hvilket land gikk reisen til?

TRYKK BACKSPACE FOR Å VELGE RIKTIG LAND MED TILHØRENDE
KODE. ENGLAND, SKOTTLAND OG WALES KODES SOM
STORBRITANNIA.

Reis5b

LAND

Hvis Reis5=I utlandet eller på reise mellom Norge og utlandet
Reis5d

Hvor mange av overnattingene på utenlandsreisen var i
Norge?

*Reis6

Hvordan overnattet du der?

HVIS FLERE OVERNATTINGSSTEDER, VELG DET SOM SAMSVARER
MED HOVEDFORMÅLET MED REISEN.

NB: LEGG MERKE TIL RULLEFELT FOR Å FÅ SE RESTEN AV
SVARALTERNATIVENE

37. HOTELL/LEILIGHETSHOTELL
38. PENSJONAT/GJESTGIVERI/KRO/MOTELL/FJELLSTUE
39. BED & BREAKFAST/LOSJIHUS/GÅRDSINNKVARTERING
40. CAMPINGPlass: TELT/CAMPINGBIL/CAMPINGVOGN
41. CAMPINGPlass: HYTTE
42. HYTTER/LEILIGHETER I HYTTEGREN
43. BÅTHAVN: FRITIDSBÅT
44. VANDRERHJEM/UNGDOMSHERBERGE/INTERNAT/FIRMAFERIEBO
LIGER
45. HELSEINSTITUSJON (IKKE MED HOTELLTJENESTER)
46. ARBEIDS- OG FERIELEIR/LEIRSTEDER/UBEMANNEDE
TURISTHYTTER
47. ANDRE MÅTER BETALT FOR
48. BÅT/FERGE/BUSS/TOG/FLY
49. LEID ROM I FAMILIEHUS
50. LEID PRIVATEID FERIEBOLIG FRA INDIVIDUELLE ELLER
VIA FORMIDLER
51. EGEN FERIEBOLIG, INKL FERIEBOLIG LEID PÅ ÅREMÅL
OG TIMESHARE-BOLIG
52. HJEMME HOS SLEKTNINGER/VENNER ELLER I DERES
FERIEBOLIGER - VEDERLAGSFRITT

53. OVERNATTING I
CAMPINGBIL/CAMPINGVOGN/TELT/FRITIDSBÅT/I
FRILUFT/PRIVATBIL O.L. PÅ IKKE ORGANISERTE STEDER
54. ANDRE MÅTER IKKE BETALT FOR

ReisA

Hva var viktigste transportmåte på reisen?

21. buss
22. jernbane
23. båt, ferge
24. fly
25. personbil
26. motorsykkel, moped, scooter
27. fritidsbåt
28. sykkel
29. gikk til fots, eller på ski
30. annet

ReisA1 Hvis Reise3_ = 1;

Var reisen i hovedsak

11. en storbyferie
12. en ferie ved sjøen
13. en ferie på landet
14. et cruise
15. en fjelltur

Hvis *Reis3_ = 1 eller *Reis3_ = 2 stilles ReisB

ReisB

Reiste du i hovedsak

11. Alene
12. Med ektefelle/samboer
13. Sammen med barn
14. Med andre slektninger
15. Sammen med venner

*Reis7

Hva var de totale utgiftene du hadde på denne reisen?
Ta med både de utgiftene du selv dekket og det andre eventuelt betalte for deg. Ikke ta med det du du betalte for andre. Både reisekostnader, overnatting, mat og andre kostnader i forbindelse med reisen skal tas med.

KJØP OG RENOVERING AV FAST EIENDOM (LEILIGHETER, FERIEHUS ETC) SKAL **IKKE** VÆRE MED I TURISTFORBRUKET
VARER TIL VIDERESALG SKAL IKKE TAS MED
BELØPET SKAL OPPGIS I NORSKE KRONER

Hvis reis7 er større enn 0

HVIS *REIS3= 4.[FORRETNINGSREISE]

Reis7a0_

Hvor mye av dette beløpet ble dekket av arbeidsgiver?

Beløpet oppgis i norske kroner

Hvis *Reis3 = 1[Ferietur], 3[Annen privat reise]

Reis7a1_ Hvor mye av dette beløpet ble brukt på pakketur?

Reis7a Hvor mye av dette beløpet ble brukt på...

...transport (fly, båt, tog, buss etc)
Beløpet oppgis i norske kroner

Reis7b Hvor mye av dette beløpet ble brukt på...
...overnatting?

Både på bestemmelsesstedet, og eventuell overnatting på reisen til og fra bestemmelsesstedet. Beløpet oppgis i norske kroner

Reis7c Hvor mye av dette beløpet ble brukt på...
mat og drikke på restaurant etc?

Beløpet oppgis i norske kroner

Reis7e - Hvor mye av dette beløpet ble brukt på...
...andre tjenester

Inngangsbilletter til arrangementer, severdigheter, parkeringsavgifter, tannlegebehandling, spabehandling etc

Beløpet oppgis i norske kroner

Reis7d Hvor mye av dette beløpet ble brukt på...
... varer

Klær, møbler, IT-utstyr, antikviteter, biler, båter leker, sportsutstyr, bøker, suvenirer, etc

Beløpet oppgis i norske kroner

Reis7d1 Av dette beløpet brukt på varer, hvor mye ble brukt på verdigjenstander som antikviteter og kunstverk?

Beløpet oppgis i Norske kroner

Reis7d2ab - Av dette beløpet brukt på varer, hvor mye av beløpet ble brukt på...

...varige goder som fritidsutstyr, møbler og IT-utstyr?

For alle

*Reis8

HVIS IKKE FLERE LIKE TURER - TRYKK < ENTER >

HAR IO VÆRT PÅ FLERE HELT LIKE TURER? OPPGI I SÅ FALL ANTALL I TILLEGG TIL DENNE.

MED LIKE TURER MENES AT HOVEDFORMÅL, EVT BELØP DEKKET AV ARBEIDSGIVER, ANTALL OVERNATTINGER, REISEMÅL, OVERNATTINGSMÅTE OG PRIS, UTGIFTER OG INNKJØP MÅ VÆRE LIK, F.EKS. HVIS IO REISER PÅ HYTTA SI MANGE HELGER!

DU FYLLER I SÅ FALL BARE UT STARTDATO FOR DE ANDRE REISENE AV SAMME SLAG - TRYKK BARE < END > MELLOM HVER

Videre2

Trykk <1> her for å markere at denne blokken er ferdig

GRENSEHANDEL

*Gren1

Nå følger noen spørsmål om handling i utlandet i forbindelse med dagsturer. Reiste du på dagstur eller handletur til Sverige, Danmark, Finland eller andre land i løpet av perioden 1. april til 30. juni?
JA/NEI

DET ARRANGERES DAGSTURER TIL PARIS, LONDON OG BERLIN OG KANSKJE OGSÅ ANDRE STEDER I EUROPA. SLIKE DESTINASJONER SKAL OGSÅ REGNES MED.

Hvis Gren1=JA

*Gren2

Hvor mange slike turer foretok du i løpet av denne perioden?

DAGSTUR ELLER HANDLETUR TIL SVERIGE, DANMARK, FINLAND ELLER ANDRE LAND I PERIODEN 1. april til 30. juni
1..100

Gren3

Hvor mange slike turer foretok du i juni måned?

DAGSTUR ELLER HANDLETUR TIL SVERIGE, DANMARK, FINLAND, RUSSLAND ELLER ANDRE LAND
0..40

Hvis Grens3>0 => for hver reise

Gren4 - Grens9 repeteres for hver reise (maks 10 reiser).

Tur[1-10]

Gren4_

Tekst 1. ved flere reiser: Vi tar dagsturene i juni i tur og orden og starter med den første.

Tekst neste reiser: Vi fortsetter så med den ^[nr.] dagsturen

Hvilket land reiste du til?

11. SVERIGE
12. DANMARK
13. FINLAND
14. RUSSLAND
15. ANNET LAND

Hvis gren4_ = Sverige

*Gren5_

Hvilket sted reiste du til?

HVIS IO HAR VÆRT INNOM FLERE STEDER, OPPGIS NAVNET PÅ DESTINASJONSSTED, EV. LENGSTE STOPPESTED

Trykk <Backspace> for å velge riktig sted

Hvis stedet ikke finnes på lista velg 'Annet sted' (kode 60)

Hvis Gren4_ = Danmark

GrenSDK

Hvilket sted i Danmark reiste du til?

9. FREDRIKSHAVN
10. HIRTSHALS
11. KØBENHAVN
12. ANNET STED I DANMARK

Hvis Gren4_ = Finland

GrenSF

Hvilket sted i Finland reiste du til?

11. GARGASNIEMI
12. KILPIS
13. NATAMÖ
14. NORGAN
15. ANNET STED I FINLAND

Hvis Gren5_=annet sted eller GrensDK = annet sted eller
GrensSF = annet sted

Eller gren4_ = Russland eller gren4_ = annet land
Gren5s

Annet sted?

Gren9

Var det flere personer med på denne reisen?
JA/NEI

Hvis Gren9 = Ja

Gren9a

Var det flere som betalte for vare- og tjenestekjøpene
som ble gjort på turen?

1. BETALTE ALT SELV
2. FLERE BETALTE

Hvis Gren9a=Flere betalte

Tenk kun på det du selv betalte

*Gren6_

Hvor mye betalte du for på denne turen? Ta kun med
vare- og tjenestekjøp til privat husholdning. Innkjøp i
Norge på vei til eller fra utlandet skal ikke tas med.
:1..X KRONER

TA KUN MED DET IO SELV HAR BETALT FOR
VARER KJØPT I UTLANDET OG KONSUMERT UTENFOR NORSK JORD
SKAL OGSÅ TAS MED.
MED TJENESTER TENKER VI PÅ ULIKE SERVICETILBUD SOM
FRISØRTIME, TANNLEGETIME, SERVICE PÅ BIL ETC.
BELØPET OPPGIS I NORSKE KRONER

Gren7a

Betalte du hele eller deler av innkjøpet med betalings-
eller kredittkort?
JA/NEI

Hvis Gren7a=JA

*Gren7b

Hvor mye ble betalt med betalings- eller kredittkort?
:1..x KRONER

BELØPET OPPGIS I NORSKE KRONER

HVIS IO HAR REIST PÅ FLERE TURER OG VARSTART = 2
STILLES DE FØLGENDE SPØRSMÅLENE (HANDL1-HANDL8, GVARE1-
GVARE8) HVER GANG. ELLERS BARE EN GANG, ETTER AT ALLE
DE ANDRE GRENSESPØRSMÅLENE ER FERDIGE

Gren8a

Gjorde du noen innkjøp av tjenester på denne turen? Med
tjenester tenker vi på ulike servicetilbud som
frisørtime, service på bilen, tannlegetime ect.

JA/NEI

Gren8b

Hvor stort del av det totale handlebeløpet gikk til innkjøp av tjenester?

:1..x KRONER

BELØPET OPPGIS I NORSKE KRONER

HOLDNING TIL INNVANDRERE OG INNVANDRING

Innv1a

Nå følger noen spørsmål om innvandring og innvandrere. Først noen påstander. Vil du for hver av de følgende påstandene si om du er helt enig, nokså enig, nokså uenig eller helt uenig?

Innvandrere flest gjør en nyttig innsats i norsk arbeidsliv.

1. Helt enig
2. Nokså enig
3. Både og
4. Nokså uenig
5. Helt uenig

Innv1b

Vil du for denne påstanden si om du er helt enig, nokså enig, nokså uenig eller helt uenig?

Innvandrere flest misbruker de sosiale velferdsordningene.

1. Helt enig
2. Nokså enig
3. Både og
4. Nokså uenig
5. Helt uenig

Innv1c

Vil du for denne påstanden si om du er helt enig, nokså enig, nokså uenig eller helt uenig?

Innvandrere flest beriker det kulturelle livet i Norge.

1. Helt enig
2. Nokså enig
3. Både og
4. Nokså uenig
5. Helt uenig

Innv1d

Vil du for denne påstanden si om du er helt enig, nokså enig, nokså uenig eller helt uenig?

Innvandrere flest er en kilde til utrygghet i samfunnet.

1. Helt enig
2. Nokså enig
3. Både og
4. Nokså uenig
5. Helt uenig

Innv1e

Vil du for denne påstanden si om du er helt enig, nokså enig, nokså uenig eller helt uenig?

Alle innvandrere i Norge bør ha samme mulighet til arbeid som nordmenn.

1. Helt enig
2. Nokså enig
3. Både og
4. Nokså uenig
5. Helt uenig

Innv1f

Vil du for denne påstanden si om du er helt enig, nokså enig, nokså uenig eller helt uenig?

Innvandrere i Norge bør bestrebe seg på å bli så like nordmenn som mulig

1. Helt enig
2. Nokså enig
3. Både og
4. Nokså uenig
5. Helt uenig

Innv2a1

I de følgende spørsmålene forutsetter vi at innvandreren behersker norsk.

Ville du synes det var ubehagelig hvis du eller noen i din nærmeste familie fikk en hjemmehjelp som var innvandrer?

1. Ja
2. Nei

Innv2b1

Vi forutsetter at innvandreren behersker norsk.

Ville du synes det var ubehagelig dersom du fikk en innvandrer som ny nabo?

1. Ja
2. Nei

Innv2c1

Vi forutsetter at innvandreren behersker norsk.

Ville du synes det var ubehagelig dersom du hadde en sønn eller datter som ville gifte seg med en innvandrer?

1. Ja
2. Nei

Innv3

Så et spørsmål om flyktingers adgang til Norge.

Sammenliknet med i dag, bør det bli lettere for flyktinger og asylsøkere å få opphold i Norge, bør det bli vanskeligere, eller bør adgangen til å få opphold være som i dag?

1. Lettere
2. Som i dag
3. Vanskeligere

Innv4a

Har du selv kontakt med innvandrere som bor i Norge, f.eks. på jobben, i nabolaget, blant venner, familie e.l.?

1. Ja
2. Nei

Hvis Innv4a=ja (stilles Innv4b-e):

Innv4b

I hvilke sammenhenger har du kontakt med innvandrere som bor i Norge? Er det ...

FLERE SVAR TILLATT

1. På jobben
2. I nabolaget
3. Venner og kjente
4. I nær familie
5. På annen måte

Innv4c

Hvor mange innvandrere har du kontakt med? Er det ...

1. 1
2. 2-4
3. 5-10
4. Flere enn 10

Innv4d

Hvor ofte har du vanligvis kontakt med innvandrere? Er det ...

1. Daglig
2. Ukentlig
3. Månedlig
4. Sjeldnere enn månedlig

Innv4e

Hvordan er din personlige erfaring med denne kontakten? Er den ...

1. Hovedsakelig positiv
2. Både positiv og negativ
3. Hovedsakelig negativ

Innv5

Til slutt en påstand om arbeidsinnvandring:

"Arbeidsinnvandring fra land utenom Norden bidrar for det meste positivt til den norske økonomien." Er du helt enig i dette, nokså enig, nokså uenig eller helt uenig?

1. Helt enig
2. Nokså enig
3. Både og
4. Nokså uenig
5. Helt uenig

INFLUENSAVAKSINE

Vak2a

Jeg har nå noen spørsmål om influensavaksine.

Har du blitt anbefalt å ta influensavaksinen av din fastlege eller annet helsepersonell i løpet av sist høst eller vinter, dvs influensasesongen 2016/17?

3. Ja
4. Nei

Vak2b

Har du vaksinert deg mot influensa i løpet av de siste 12 månedene?

- 3. Ja
- 4. Nei

Vak3a

Hvor enig eller uenig er du i følgende påstander:

- Alt i alt mener jeg at influensavaksiner er trygge å bruke
1. Helt enig
 2. Nokså enig
 3. Verken enig eller uenig
 4. Nokså uenig
 5. Helt uenig

Vak3b

Hvor enig eller uenig er du i følgende påstander:

- Alt i alt mener jeg at influensavaksiner gir beskyttelse mot influensa
1. Helt enig
 2. Nokså enig
 3. Verken enig eller uenig
 4. Nokså uenig
 5. Helt uenig

Vak3c

Hvor enig eller uenig er du i følgende påstander:

- Alt i alt mener jeg at influensavaksiner forenlig med mitt verdigrunnlag
1. Helt enig
 2. Nokså enig
 3. Verken enig eller uenig
 4. Nokså uenig
 5. Helt uenig

TIL ALLE

Nå skal jeg lese opp en liste over helseplager og ønsker at du sier om du har noen av dem.

Vak4a

Har du...

...kroniske luftveissykdommer? Dersom spørsmål: For eksempel kronisk obstruktiv lungesykdom (KOLS), behandlingstrengende astma.

- 5. Ja
- 6. Nei

Vak4b

Har du...

...hjerte- og karsykdommer? Gjelder ikke dem som kun har høyt blodtrykk. For eksempel Hjertesvikt, hjerteflimmer; alt av hjertesykdom.

- 3. Ja
- 4. Nei

Vak4c

Har du...

...leversvikt? omfatter ikke gallestein

- 3. Ja
- 4. Nei

Vak4d

Har du...

...nyresvikt? Omfatter ikke nyrestein

- 3. Ja
- 4. Nei

Vak4e

Har du...

...en nevrologisk sykdom eller skade? For eksempel epilepsi, Parkinsons sykdom, komplikasjoner etter hjerneslag, multippel sklerose (MS), og tilstander som påvirker lungefunksjonen (som ulike typer lammelser).

- 3. Ja
- 4. Nei

Vak4f

Har du...

...nedsatt immunforsvar bekreftet av lege/sykehus?

- 3. Ja
- 4. Nei

Vak4g

Har du...

...diabetes? Dette inkluderer både diabetes type 1 eller 2.

- 3. Ja
- 4. Nei

Vak4h

Har du...

...alvorlig fedme dvs. kroppsmasseindeks (BMI) over 40?

En BMI på 40 eller mer tilsvarer følgende høyde og vekt:

145 cm: 85 kg eller mer
150 cm: 90 kg eller mer
155 cm: 97 kg eller mer
160 cm: 103 kg eller mer
165 cm: 109 kg eller mer
170 cm: 116 kg eller mer
175 cm: 123 kg eller mer
180 cm: 130 kg eller mer
185 cm: 137 kg eller mer
190 cm: 145 kg eller mer
195 cm: 153 kg eller mer
200 cm: 160 kg eller mer

- 3. Ja
- 4. Nei

Vak5

Arbeider du i helsesektoren og har pasientkontakt?

- 3. Ja
- 4. Nei

BARNEVAKSINASJON

Vak6a

Jeg har nå noen spørsmål om vaksiner som tilbys i barnevaksinasjonsprogrammet.

Hvor enig eller uenig er du i følgende påstander.

- Det er viktig for barn å få vaksiner.

- 1. Helt enig
- 2. Nokså enig
- 3. Verken enig eller uenig
- 4. Nokså uenig
- 5. Helt uenig

Vak6b

Hvor enig eller uenig er du i følgende påstander.

-Alt i alt mener jeg at vaksiner er trygge.

- 1. Helt enig
- 2. Nokså enig
- 3. Verken enig eller uenig
- 4. Nokså uenig
- 5. Helt uenig

Vak6c

Hvor enig eller uenig er du i følgende påstander.

-Alt i alt mener jeg at vaksiner gir beskyttelse mot sykdom.

- 1. Helt enig
- 2. Nokså enig
- 3. Verken enig eller uenig
- 4. Nokså uenig
- 5. Helt uenig

Vak6d

Hvor enig eller uenig er du i følgende påstander.

-Alt i alt er bruk av vaksiner forenlig med mitt verdigrunnlag.

- 1. Helt enig
- 2. Nokså enig
- 3. Verken enig eller uenig
- 4. Nokså uenig
- 5. Helt uenig

Vak7

Har du barn som er 16 år eller yngre?

- 1. Ja
- 2. Nei

TIL ALLE MED BARN 16 ÅR OG YNGRE (VAK7= JA)

Vak8a

Har du valgt å vaksinere barnet ditt/barna dine i henhold til barnevaksinasjonsprogrammet?

- 1. Ja, alle anbefalte vaksiner er tatt
- 2. Ja, men alle vaksiner er ikke tatt, kun noen
- 3. Nei
- 4. Vet ikke/Vil ikke svare

TIL ALLE SOM HAR VAKSINERT BARN UNDER 16 ÅR (VAK8A=1,2)

Vak8b

Har du noen gang vært usikker på om barnet/barna skulle vaksineres?

1. Ja
2. Nei

RUSVANER

Tob1

Så kommer det noen spørsmål om røyking.

Hender det at du røyker?

Dette inkluderer kun tobakksholdige produkter, ikke e-sigaretter.

Ja/Nei

Hvis Tob1 = Ja

Tob2

Røyker du daglig eller av og til?

3. Daglig
4. Av og til

Hvis Tob1 = Nei

Tob3

Har du noen gang røykt daglig eller av og til?

HVIS IO BÅDE HAR RØYKT DAGLIG OG AV OG TIL, KRYSS AV FOR DAGLIG

4. Ja, daglig
5. Ja, av og til
6. Nei

Tob60

Bruker du snus daglig, av og til eller aldri?

4. Daglig
5. Av og til
6. Aldri

Hvis Tob60=3

Tob61

Har du noen gang brukt snus daglig eller av og til?

HVIS IO BÅDE HAR SNUST DAGLIG OG AV OG TIL, KRYSS AV FOR DAGLIG

4. Ja, daglig
5. Ja, av og til
6. Nei

TobE

Bruker du e-sigaretter daglig, av og til eller aldri?

4. Daglig
5. Av og til
6. Aldri

Drukket_1

Så går vi over til noen spørsmål om alkohol. Vi tenker her på alle alkoholholdige drikker, som øl, vin, brennevin, rusbrus m.v.

Har du drukket alkohol i løpet av de siste 12 måneder?

Ja

Nei -> Can_6

Hvis Drukket_1 = Ja

Drukket_2

I løpet av de siste 12 måneder, vil du si du har drukket alkohol stort sett daglig, ukentlig, månedlig eller sjeldnere?

5. Daglig
6. Ukentlig
7. Månedlig
8. Sjeldnere enn månedlig

Hvis Drukket_2 = 2 (ukentlig)

Drukket_2a

I løpet av de siste 12 måneder, vil du si du har drukket alkohol 4-5 dager i uken, 2-3 dager i uken eller omtrent en dag i uken?

4. 4-5 dager i uken
5. 2-3 dager i uken
6. omtrent en dag i uken

Hvis Drukket_2 = 3 (månedlig)

Drukket_2b

I løpet av de siste 12 måneder, vil du si du har drukket alkohol flere enn tre dager i måneden, 2-3 dager i måneden eller omtrent en dag i måneden?

4. Flere enn tre dager i måneden
5. 2-3 dager i måneden
6. omtrent en dag i måneden

Hvis Drukket_2 = 4 (sjeldnere enn månedlig)

Drukket_2c

I løpet av de siste 12 måneder, vil du si du har drukket alkohol flere enn tre dager, 2-3 dager eller omtrent en dag?

4. Flere enn tre dager
5. 2-3 dager
6. omtrent en dag

Beruset

I løpet av de siste 12 måneder, hvor ofte har du drukket så mye alkohol at du har følt deg tydelig beruset? Vil du si stort sett daglig, ukentlig, månedlig, sjeldnere enn månedlig eller aldri?

6. Daglig
7. Ukentlig
8. Månedlig
9. Sjeldnere enn månedlig
10. Aldri

Hvis Beruset=2

Beruset_1

I løpet av de siste 12 måneder, vil du si du har følt deg tydelig beruset 4-5 dager i uken, 2-3 dager i uken eller omtrent en dag i uken?

4. 4-5 dager i uken
5. 2-3 dager i uken
6. omtrent en dag i uken

Hvis Beruset=3

Beruset_2

I løpet av de siste 12 måneder, vil du si du har følt deg tydelig beruset flere enn tre dager i måneden, 2-3 dager i måneden eller omtrent en dag i måneden?

4. flere enn 3 dager i måneden
5. 2-3 dager i måneden
6. omtrent en dag i måneden

Hvis Beruset=4

Beruset_3

I løpet av de siste 12 måneder, vil du si du har følt deg tydelig beruset flere enn tre dager, 2-3 dager eller omtrent en dag?

4. flere enn 3 dager
5. 2-3 dager
6. omtrent en dag

Can_6

Nå kommer noen spørsmål om cannabisbruk.

Har du prøvd eller brukt cannabis i løpet av de siste 12 måneder?

Cannabis inkluderer hasj, marihuana, cannabisolje, skunk og sensimilla.

3. Ja
4. Nei

Hvis Can_6 = 1

Can_9

Hvor mange ganger har du brukt cannabis de siste 12 måneder?

En gang tilsvarer én joint/pipe, to ganger tilsvarer to jointer/piper og så videre.

5. 1-5 ganger
6. 6-10 ganger
7. 11-50 ganger
8. Mer enn 50 ganger

ARBEIDSFORHOLD

Arb1

Vi går så over til noen spørsmål om arbeid. Utførte du inntektsgivende arbeid i minst 1 time i forrige uke? Regn også med arbeid som familiemedlem uten fast avtalt lønn på gårdsbruk, i forretning og i familiebedrift ellers.

JA/NEI

Hvis Arb1 = nei:

Arb1b

Har du inntektsgivende arbeid som du var borte fra i forrige uke?

JA/NEI

Hvis Arb1 = Ja eller Arb1b = Ja

*Arb2

Hvor mange timer arbeider du vanligvis i uka i inntektsgivende arbeid? Regn med overtidstimer, men ikke timer som skal avspaseres. VI ØNSKER Å VITE SAMLET ARBEIDSTID FOR HOVEDARBEID OG EVENTUELT BIYRKE.

EVENTUELLE HALVE TIMER RUNDES OPPOVER. FOR EKSEMPEL REGISTRERES 37,5 TIMER SOM 38

:1..x

***Arb3**

De følgende spørsmålene gjelder ditt hovedyrke. Er den virksomheten du arbeider i...

11. ..et personlig eid firma
12. ..et aksjeselskap, organisasjon eller lignende
13. ..kommunal virksomhet
14. ..fylkeskommunal virksomhet
15. ..statlig virksomhet

***Arb4**

Hvilken næring tilhører virksomheten?

PLASSER IO I DEN NÆRINGEN DERE MENER PASSER BEST.
HVIS DERE IKKE FINNER NOE SOM PASSER BLANT
SVARALTERNATIVENE NEDENFOR, MARKER MED <10> FOR ANNEN
NÆRING OG SPESIFISER I NESTE SPØRSMÅL.

21. Jordbruk, skogbruk, fiske og fangst
22. Bergverk og industri
23. Bygg og anlegg
24. Varehandel, transport, overnatting og servering
25. Informasjon og kommunikasjon
26. Finansiering og forsikring
27. Omsetning og drift av fast eiendom
28. Forretningsmessig tjenesteyting
29. Offentlig administrasjon og forsvar, undervisning, helse- og sosialtjenester
30. Andre næringer / Annen tjenesteyting

Hvis Arb4 = 10

Arb4Sp

Hvilken annen næring er dette?

***Arb5**

Hva er ditt hovedyrke i denne virksomheten?

Arb5_Kod

TRYKK <BACKSPACE> FOR Å VELGE YRKESKODE

Arb5b

Har du en ledende stilling?

1. Ja
2. Nei

Arb6

Arbeider du i ditt hovedyrke som...

7. ..selvstendig
8. ..ansatt
9. ..eller som familiemedlem uten fast avtalt lønn

***Arb7**

Passer noen av disse beskrivelsene for deg? HVIS INGEN
AV BESKRIVELSENE PASSER, TRYKK <ENTER>

17. Mottar AFP eller annen førtidspensjon
18. Mottar vanlig alderspensjon
19. Mottar etterlattepensjon
20. Mottar uførepensjon
21. Mottar overgangsstønad til enslige forsørgere
22. Går på skole eller studerer minst 10 timer pr. uke

23. Arbeidsledig de tre siste månedene
24. Er inne til 1.-gangs militær- eller siviltjeneste

Arb8

Omtrent hvor mange timer bruker du vanligvis til husarbeid per uke? Som husarbeid regner vi aktiviteter som matlaging, rengjøring, vask og stell av tøy, men ikke pass av barn eller syke.

TID TIL INNKJØP AV MATVARER REGNES IKKE MED.

13. Under 5 timer
14. 5- 9 timer
15. 10-19 timer
16. 20-29 timer
17. 30-39 timer
18. 40 timer og over

INNTEKT

*EgenInn

Hvor stor var din egen brutto inntekt i 2014? Med brutto inntekt menes inntekt før fradrag og skatt er trukket fra. Rund av til nærmeste 1000 kr. HAR IO PROBLEMER MED Å SVARE, BE OM SVAR I NÆRMESTE 10 000 KR. HVIS INGEN INNTEKT, MARKER MED 0.
:0..x

HusInn

Hva vil du anslå husholdningens samlede brutto inntekt til i 2014? Rund av til nærmeste 1000 kr. HAR IO PROBLEMER MED Å SVARE, BE OM SVAR I NÆRMESTE 10 000 KR. HVIS INGEN INNTEKT, MARKER MED 0.
:0..x

STEMMEGIVNING

Parti

Helt til sist et spørsmål om stemmegivning, hvilket parti ville du stemt på dersom det var stortingsvalg i morgen?

31. Rødt
32. Sosialistisk venstreparti
33. Det Norske Arbeiderpartiet
34. Senterpartiet
35. Kristelig folkeparti
36. Venstre
37. Høyre
38. Fremskrittspartiet
39. Miljøpartiet de grønne
40. Felleslister/andre lister
41. Stemmer ikke
42. Blankt

43. Ikke stemmerett

Vedlegg N: Spørreskjema fjerde kvartal – hovedutvalg



Statistisk sentralbyrå
Statistics Norway

Undersøkelse om reise og helse

4. KVARTAL 2017

Produktnummer 5234-4

Spørreskjema

Innhold	
HUSHOLDNING	107
REISER – med minst en overnatting	109
GRENSEHANDEL	113
VEDFYRING	115
RØYKEVANER	117
ARBEIDSFORHOLD	117
INNTEKT	131
STEMMEGIVNING	131

Innled

Hva ble resultatet av dette kontaktforsøket?

13. Intervju
14. Frafall
15. Overføring
16. Avgang

Samtykke

IO har mottatt og lest brevet, eller fått referert innholdet og samtykker i å delta

10. IO har mottatt brevet og samtykker i å delta
11. IO har fått referert innholdet i brevet og samtykker i å delta
12. Ingen av delene

KommNavn

DA IO BLE TRUKKET UT BODDE HAN/HUN I <TRKKOMM>. HVIS HAN BOR DER FORTSATT - TRYKK <ENTER>. HVIS IKKE SKRIV NYTT KOMMUNENAVN.
FOR KOMMUNER BESTÅENDE AV KUN 2 BOKSTAVER, SKRIV 'KOMMUNE' ETTER, F.EKS. 'BØ KOMMUNE'.

*Tettbygd

Bor du i et tettbygd strøk? Med tettbygd mener vi at det bor minst 200 personer der, og at avstanden mellom husene stort sett er under 50 meter.

JA/NEI

Hvis Tettbygd=JA

*Tettsted

Bor du i et tettsted eller en by med...

13. under 2000 personer
14. mellom 2000 og 20 000 personer
15. mellom 20 000 og 100 000
16. 100 000 personer eller flere

HUSHOLDNING

*Siv

Er du gift eller samboer?

10. Ja, gift/registrert partner
11. Ja, samboer
12. Nei

Hvis Siv = 2 eller 3

*SivilStand

Hva er din sivilstatus? HER SKAL DU REGISTRERE IOS FORMELLE SIVILE STATUS.

16. Ugift
17. Gift/registrert partner
18. Enke/enkemann/gjenlevende partner
19. Separert/separert partner
20. Skilt/skilt partner

*AntPers

Vi vil gjerne ha en oversikt over de personer som tilhører husholdningen. Til husholdningen regner vi alle personer som er fast bosatt i boligen, og som har felles matbudsjett. Personer som er fast bosatt i boligen, men som er borte fra hjemmet, f.eks. på grunn

av arbeid skal regnes med. Hvor mange personer er det
husholdningen din? REGN OGSÅ MED IO SELV.
:1..x

Hvis Antpers>1 stilles spørsmålene kjønn, Fodtaar og Slekt
for hvert husholdningsmedlem utenom IO

Kjonn

Hvis Antpers=2:

For det andre husholdningsmedlemmet vil vi gjerne at du
nevner personens kjønn, fødselsår og familieforhold til
deg.

Hvis Antpers>2:

For hvert husholdningsmedlem utenom deg selv, vil vi
gjerne at du nevner personenes kjønn, fødselsår og
familieforhold til deg.

Er dette en mann eller en kvinne?

7. Mann

8. Kvinne

FodtAar

Hvilket år er [hun/han] født?

*Slekt

Hvilket familieforhold har [hun/han] til deg?

46.

47. Ektefelle

48. Samboer

49. Sønn/datter

50. Stesønn/datter

51. Søsken/halvsøsken

52. Stesøsken

53. Foreldre

54. Steforeldre

55. Svigerforeldre

56. Svigersønn/-datter

57. Besteforeldre

58. Barnebarn

59. Annen slektning av IO

60. Annen ikke-slektning

BoksKlar

Husholdningen består altså av ^Antpers 'antall'
personer

Er husholdningsboksen ferdig utfylt nå?

JA/NEI

Hvis Antpers=1 'kun IO i husholdningen'

Siden husholdningen bare består av IO, er det ingen
kartlegging av IO

Bekreft at dette er riktig ved å svare ja her?

JA/NEI

*AndrBarn

Har du barn som ikke tilhører husholdningen? HER

REGISTRERES BARE BARN SOM IKKE ER MED I

HUSHOLDNINGSOVERSIKTEN

JA/NEI

AndrBarnd

Vi vil da gjerne vite hvor mange, og om det er døtre eller sønner. Hvor mange døtre har du som ikke tilhører husholdningen?
:0..x

AndrBarns

.. og hvor mange sønner som ikke tilhører husholdningen?
:0..x

REISER – med minst en overnatting

Alle

*Reis1

Nå ønsker vi å stille noen spørsmål om eventuelle reiser du har vært på i juli, august og september.

Hvor mange reiser med minst én overnatting hadde du i denne perioden? Ta med både ferie- og fritidsreiser, yrkes- og forretningsreiser.
:0..x

*Hvis Reis1 >= 1 '1 eller flere reiser' stilles (Reis2-Reis5)
For hver reise:*

*Reis2_

Hvilken dato startet du [den/den første/den neste reisen]?

SKRIV DDMM

HVIS IO IKKE HUSKER EKSAKT DATO: STARTEN AV MND = 5
MIDTEN AV MND = 15 OG SLUTTEN AV MND = 25

*Reis3_

Var hovedformålet med denne reisen en ferietur, besøk hos venner og slektninger, en annen form for privat reise, eller var det en yrkes- eller forretningsreise?

13. Ferietur
14. Besøk hos venner og slektninger
15. Annen privat reise (helse, pilegrimsreiser etc)
16. Yrkes- eller forretningsreise

Reis4_

Hvor mange overnattinger hadde du på denne reisen?
:1..x

*Reis5_

Hvor gikk reisen hen?

7. I Norge
8. I utlandet eller på reise mellom Norge og utlandet

Hvis reis5=I Norge

Reis5a

Hvilket fylke gikk reisen til?

73. Østfold
74. Akershus
75. Oslo
76. Hedmark
77. Oppland
78. Buskerud
79. Vestfold
80. Telemark

81. Aust-Agder
82. Vest-Agder
83. Rogaland
84. Hordaland
- 85.
86. Sogn og Fjordane
87. Møre og Romsdal
88. Sør-Trøndelag
89. Nord-Trøndelag
90. Nordland
91. Troms
92. Finnmark
93. Svalbard
94. På reise i Norge
95. Jan Mayen
96. Kontinentalsokkelen (Nordsjøen)

Hvis Reis5=I utlandet eller på reise mellom Norge og utlandet
Reis5c

Hvilket land gikk reisen til?

TRYKK BACKSPACE FOR Å VELGE RIKTIG LAND MED TILHØRENDE
KODE. ENGLAND, SKOTTLAND OG WALES KODES SOM
STORBRITANNIA.

Reis5b

LAND

Hvis Reis5=I utlandet eller på reise mellom Norge og utlandet
Reis5d

Hvor mange av overnattingene på utenlandsreisen var i
Norge?

*Reis6

Hvordan overnattet du der?

HVIS FLERE OVERNATTINGSSTEDER, VELG DET SOM SAMSVARER
MED HOVEDFORMÅLET MED REISEN.

NB: LEGG MERKE TIL RULLEFELT FOR Å FÅ SE RESTEN AV
SVARALTERNATIVENE

55. HOTELL/LEILIGHETSHOTELL
56. PENSJONAT/GJESTGIVERI/KRO/MOTELL/FJELLSTUE
57. BED & BREAKFAST/LOSJIHUS/GÅRDSINNKVARTERING
58. CAMPINGPlass: TELT/CAMPINGBIL/CAMPINGVOGN
59. CAMPINGPlass: HYTTE
60. HYTTTER/LEILIGHETER I HYTTEGREN
61. BÅTHAVN: FRITIDSBÅT
62. VANDRERHJEM/UNGDOMSHERBERGE/INTERNAT/FIRMAFERIEBO
LIGER
63. HELSEINSTITUSJON (IKKE MED HOTELLTJENESTER)
64. ARBEIDS- OG FERIELEIR/LEIRSTEDER/UBEMANNEDE
TURISTHYTTER
65. ANDRE MÅTER BETALT FOR
66. BÅT/FERGE/BUSS/TOG/FLY
67. LEID ROM I FAMILIEHUS
68. LEID PRIVATEID FERIEBOLIG FRA INDIVIDUELLE ELLER
VIA FORMIDLER
69. EGEN FERIEBOLIG, INKL FERIEBOLIG LEID PÅ ÅREMÅL
OG TIMESHARE-BOLIG
70. HJEMME HOS SLEKTNINGER/VENNER ELLER I DERES
FERIEBOLIGER - VEDERLAGSFRITT
71. OVERNATTING I
CAMPINGBIL/CAMPINGVOGN/TELT/FRITIDSBÅT/I
FRILUFT/PRIVATBIL O.L. PÅ IKKE ORGANISERTE STEDER

72. ANDRE MÅTER IKKE BETALT FOR

ReisA

Hva var viktigste transportmåte på reisen?

31. buss
32. jernbane
33. båt, ferge
34. fly
35. personbil
36. motorsykkkel, moped, scooter
37. fritidsbåt
38. sykkel
39. gikk til fots, eller på ski
40. annet

ReisA1 Hvis Reise3_ = 1;

Var reisen i hovedsak

16. en storbyferie
17. en ferie ved sjøen
18. en ferie på landet
19. et cruise
20. en fjelltur

Hvis *Reis3_ = 1 eller *Reis3_ = 2 stilles ReisB

ReisB

Reiste du i hovedsak

16. Alene
17. Med ektefelle/samboer
18. Sammen med barn
19. Med andre slektninger
20. Sammen med venner

*Reis7

Hva var de totale utgiftene du hadde på denne reisen?

Ta med både de utgiftene du selv dekket og det andre eventuelt betalte for deg. Ikke ta med det du du betalte for andre. Både reisekostnader, overnatting, mat og andre kostnader i forbindelse med reisen skal tas med.

KJØP OG RENOVERING AV FAST EIENDOM (LEILIGHETER, FERIEHUS ETC) SKAL **IKKE** VÆRE MED I TURISTFORBRUKET
VARER TIL VIDERESALG SKAL IKKE TAS MED

Hvis reis7 er større enn 0

HVIS *REIS3= 4.[FORRETNINGSREISE]

Reis7a0_

Hvor mye av dette beløpet ble dekket av arbeidsgiver?

Beløpet oppgis i norske kroner

Hvis *Reis3 = 1[Ferietur], 3[Annen privat reise]

Reis7a1_ Hvor mye av dette beløpet ble brukt på pakketur?

Reis7a Hvor mye av dette beløpet ble brukt på...

...transport (fly, båt, tog, buss etc)

Beløpet oppgis i norske kroner

Reis7b Hvor mye av dette beløpet ble brukt på...

...overnatting?

Både på bestemmelsesstedet, og eventuell overnatting på reisen til og fra bestemmelsesstedet. Beløpet oppgis i norske kroner

Reis7c Hvor mye av dette beløpet ble brukt på...

mat og drikke på restaurant etc?

Beløpet oppgis i norske kroner

Reis7e - Hvor mye av dette beløpet ble brukt på...

...andre tjenester

Inngangsbilletter til arrangementer, severdigheter, parkeringsavgifter, tannlegebehandling, spabehandling etc

Beløpet oppgis i norske kroner

Reis7d Hvor mye av dette beløpet ble brukt på...

... varer

Klær, møbler, IT-utstyr, antikviteter, biler, båter leker, sportsutstyr, bøker, suvenirer, etc

Reis7d1 Av dette beløpet brukt på varer, hvor mye ble brukt på verdigjenstander som antikviteter og kunstverk?

Hvis *Reis7d er større enn 6 000

Reis7d2aa - Av dette beløpet brukt på varer, hvor mye av beløpet ble brukt

på...

...varige goder som biler, båter fritidsutstyr, møbler og IT-utstyr som kostet mer enn 6 000 kroner per gjenstand?

Hvis *Reis7d er større enn 0

Reis7d2ab - Av dette beløpet brukt på varer, hvor mye av beløpet ble brukt på...

...varige goder som fritidsutstyr, møbler og IT-utstyr som kostet mindre enn 6 000 kroner per gjenstand?

For alle

*Reis8

HVIS IKKE FLERE LIKE TURER - TRYKK < ENTER >

HAR IO VÆRT PÅ FLERE HELT LIKE TURER? OPPGI I SÅ FALL ANTALL I TILLEGG TIL DENNE.

MED LIKE TURER MENES AT HOVEDFORMÅL, ANTALL OVERNATTINGER, REISEMÅL, OVERNATTINGSMÅTE OG PRIS MÅ VÆRE LIK, F.EKS. HVIS IO REISER PÅ HYTTA SI MANGE HELGER!

DU FYLLER I SÅ FALL BARE UT STARTDATO FOR DE ANDRE REISENE AV SAMME SLAG - TRYKK BARE < END > MELLOM HVER

Videre2

Trykk <1> for å fortsette

GRENSEHANDEL

*Gren1

Nå følger noen spørsmål om handling i utlandet i forbindelse med dagsturer. Reiste du på dagstur eller handletur til Sverige, Danmark, Finland eller andre land i løpet av perioden 1. juli til 30. september i år?

JA/NEI

DET ARRANGERES DAGSTURER TIL PARIS, LONDON OG BERLIN OG KANSKJE OGSÅ ANDRE STEDER I EUROPA. SLIKE DESTINASJONER SKAL OGSÅ REGNES MED.

Hvis Gren1=JA

*Gren2

Hvor mange slike turer foretok du i løpet av denne perioden?

DAGSTUR ELLER HANDLETUR TIL SVERIGE, DANMARK, FINLAND ELLER ANDRE LAND I PERIODEN 1. juli t.o.m 30. september 1..100

Gren3

Hvor mange slike turer foretok du i juni måned?

DAGSTUR ELLER HANDLETUR TIL SVERIGE, DANMARK, FINLAND, RUSSLAND ELLER ANDRE LAND 0..40

Hvis Gren3>0 => for hver reise

Gren4 - Grens9 repeteres for hver reise (maks 10 reiser).

Tur[1-10]

Gren4_

Tekst 1. ved flere reiser: Vi tar dagsturene i mars i tur og orden og starter med den første.

Tekst neste reiser: Vi fortsetter så med den ^[nr.] dagsturen

Hvilket land reiste du til?

- 16. SVERIGE
- 17. DANMARK
- 18. FINLAND
- 19. RUSSLAND
- 20. ANNET LAND

Hvis gren4_ = Sverige

*Gren5_

Hvilket sted reiste du til?

HVIS IO HAR VÆRT INNOM FLERE STEDER, OPPGIS NAVNET PÅ DESTINASJONSSTED, EV. LENGSTE STOPPESTED

Trykk <Backspace> for å velge riktig sted

Hvis Gren4_ = Danmark

GrensDK

Hvilket sted i Danmark reiste du til?

- 13. FREDRIKSHAVN
- 14. HIRTSHALS
- 15. KØBENHAVN

16. ANNET STED I DANMARK

Hvis Gren4_ = Finland

GrensSF

Hvilket sted i Finland reiste du til?

16. GARGASNIEMI
17. KILPIS
18. NATAMÖ
19. NORGAN
20. ANNET STED I FINLAND

Hvis Gren5_=annet sted eller GrensDK = annet sted eller
GrensSF = annet sted

Eller gren4_ = Russland eller gren4_ = annet land

Gren5s

Annet sted?

Gren9

Var det flere personer med på denne reisen?

JA/NEI

Hvis Gren9 = Ja

Gren9a

Var det flere som betalte for vare- og tjenestekjøpene
som ble gjort på turen?

1. BETALTE ALT SELV
2. FLERE BETALTE

Hvis Gren9a=Flere betalte

Tenk kun på det du selv betalte

*Gren6_

Hvor mye betalte du for på denne turen? Ta kun med
vare- og tjenestekjøp til privat husholdning. Innkjøp i
Norge på vei til eller fra utlandet skal ikke tas med.
:1..X KRONER

TA KUN MED DET IO SELV HAR BETALT FOR
VARER KJØPT I UTLANDET OG KONSUMERT UTENFOR NORSK JORD
SKAL OGSÅ TAS MED.
MED TJENESTER TENKER VI PÅ ULIKE SERVICETILBUD SOM
FRISØRTIME, TANNLEGETIME, SERVICE PÅ BIL ETC.
BELØPET OPPGIS I NORSKE KRONER

Gren7a

Betalte du hele eller deler av innkjøpet med betalings-
eller kredittkort?

JA/NEI

Hvis Gren7a=JA

*Gren7b

Hvor mye ble betalt med betalings- eller kredittkort?

:1..x KRONER

BELØPET OPPGIS I NORSKE KRONER

HVIS IO HAR REIST PÅ FLERE TURER OG VARSTART = 2
STILLES DE FØLGENDE SPØRSMÅLENE (HANDL1-HANDL8, GVARE1-
GVARE8) HVER GANG. ELLERS BARE EN GANG, ETTER AT ALLE
DE ANDRE GRENSESPØRSMÅLENE ER FERDIGE

Gren8a

Gjorde du noen innkjøp av tjenester på denne turen? Med tjenester tenker vi på ulike servicetilbud som frisørtime, service på bilen, tannlegetime ect.
JA/NEI

Gren8b

Hvor stort del av det totale handlebeløpet gikk til innkjøp av tjenester?
:1..x KRONER
BELØPET OPPGIS I NORSKE KRONER

VEDFYRING*ALLE*

Ved1 Så noen spørsmål om vedforbruk.
Har DU/DERE fyrt med ved i boligen din i perioden 1. april 2014 - 31. mars i år?
JA
NEI (gå til arb1)

HVIS Ved1 = JA

**Ved2*

Fyrer DU/DERE mest i:
I tvilstilfeller, dvs at det er peis med dører som kan åpnes og lukkes, er vi ute etter om det fyres mest med dørene åpne (=åpen peis) eller lukket (=lukket peis)
7. Åpen peis
8. Lukket ildsted. INKL LUKKET PEIS, PEISOVN, VEDOVN
ELLER KAKKELOVN
9. eller noe annet?

HVIS Ved2 = ANNET

Ved2Sp Spesifiser ildsted

HVIS Ved2 ≠ ÅPEN PEIS

Ved2a

Hvor gammelt er ildstedet? Er den fra...
9. før 1940,
10. perioden 1940-1989,
11. perioden 1990-1997,
12. 1998 eller senere

Ved3

Nå følger noen spørsmål om hvor mye ved DU/DERE har brukt i perioden 1. april 2014 - 31. mars i år.

Først vil vi vite om du kan oppgi vedforbruket i:

7. Sekker
8. Føvner
9. Stabler

HVIS Ved3 = SEKKER

Ved5

Var dette 40 liters, 60 liters, 80 liters, 100 liters eller 1000 liters sekker?
DERSOM SEKKENE ER KJØPT PÅ BENSINSTASJON, ER DET SNAKK OM 40-LITERS SEKKER. DERSOM SEKKENE ER KJØPT FRA EN

BONDE ELLER VEDFORHANDLER, ER VANLIG SEKKESTØRRELSE 60
TIL 80 LITER.
13. 40 LITER
14. 60 LITER
15. 80 LITER
16. 100 LITER
17. 1000 LITER
18. ANNEN SEKKESTØRRELSE

HVIS Ved5 = 'Annen sekkestørrelse

Ved5Ann

Hvilken annen sekkestørrelse?

OPPGI I LITER

HVIS Ved5 = 40 LITER

Ved4a

Hvor mange 40 liters sekker ved har DU/DERE brukt i boligen i perioden 1. april 2014 - 31. mars i år?

BRUK PUNKTUM SOM DESIMALSKILLETEGN - VED HELE SEKKER TRENGER DU IKKE Å SKRIVE INN DESIMAL.

HVIS Ved5 = 60 LITER

Ved4b

Hvor mange 60 liters sekker ved har DU/DERE brukt i boligen i perioden 1. april 2014 - 31. mars i år?

BRUK PUNKTUM SOM DESIMALSKILLETEGN - VED HELE SEKKER TRENGER DU IKKE Å SKRIVE INN DESIMAL.

HVIS Ved5 = 80 LITER

Ved4c

Hvor mange 80 liters sekker ved har DU/DERE brukt i perioden 1. april 2014 - 31. mars i år?

BRUK PUNKTUM SOM DESIMALSKILLETEGN - VED HELE SEKKER TRENGER DU IKKE Å SKRIVE INN DESIMAL.

HVIS Ved5 = 100 LITER

Ved4d

Hvor mange 100 liters sekker ved har DU/DERE brukt i boligen i perioden 1. april 2014 - 31. mars i år?

PUNKTUM SOM DESIMALSKILLETEGN - VED HELE SEKKER TRENGER DU IKKE Å SKRIVE INN DESIMAL.

HVIS Ved5 = 1000 LITER

Ved4e

Hvor mange 1000 liters sekker ved har DU/DERE brukt i boligen i perioden 1. april 2014 - 31. mars i år?

BRUK PUNKTUM SOM DESIMALSKILLETEGN - VED HELE SEKKER TRENGER DU IKKE Å SKRIVE INN DESIMAL.

Hvis Ved5 = Annen sekkestørrelse

Ved4f

Hvor mange [SEKKESTØRRESLE I VED5]har DU/DERE brukt i boligen i perioden 1. april 2014 - 31. mars i år?

HVIS Ved3 = FAVNER

Ved6

Hvor mange favner ved har DU/DERE brukt i boligen i perioden 1. april 2014 - 31. mars i år?

1 FAVN = 2,4 KUBIKKMETER ELLER 24 SEKKER PÅ 100 LITER.
BRUK AV INNTIL 2 DESIMALER ER MULIG - HUSK DA Å SKILLE MED PUNKTUM. VED HELE FAVNER TRENGER DU IKKE Å SKRIVE INN DESIMALER.

HVIS Ved3 = VEDSTABEL

Ved7a

Hvor bred var vedstabelen DU/DERE brukte? HVIS
VEDSTABELENS ER STABLET I FLERE REKKER SKAL MAN REGNE
ALLE REKKENE
VEDSTABELENS BREDDEN I CENTIMETER

Ved7b

Hvor høy var vedstabelen DU/DERE brukte?
VEDSTABELENS HØYDE I CENTIMETER

Ved7c

Hvor lange var vedkubbene i stabelen?
VEDKUBBENES LENGDE I CENTIMETER

RØYKEVANER

Spørsmål til alle

Tob1

Så kommer det noen spørsmål om røyking. Hender det at
du røyker?
Ja/Nei

Hvis Tob1 = Ja

Tob2

Røyker du daglig eller av og til?
Daglig
Av og til

Tob3-Tob13 stilles hvis Tob2 = Av og til

Tob3

Røyker du sigaretter? Regn med både fabrikklagde og
hjemmerullede
Ja/Nei

Hvis Tob3 = Ja stilles Tob4 - Tob6

Tob4a

Hvor mange sigaretter røyker du anslagsvis per uke?
BÅDE FABRIKKLAGDE OG HJEMMERULLEDE
1..997

Tob4b

Hvor mange av disse sigarettene er fabrikklagde?
0..997

Tob4c

TRYKK EVENTUELT BARE ENTER HVIS FELTET ER UTFYLT Hvor
mange av disse sigarettene er hjemmerullede?
0..997

Tob5

Hvor ofte røyker du sigaretter? Er det flere dager i
uken, omtrent en dag i uken eller sjeldnere?
1. Flere dager i uken
2. En dag i uken
3. Sjeldnere

Tob6

Hvor gammel var du da du begynte å prøve sigaretter?
4..79

Tob7

Røyker du av og til sigarer eller sigarillos?
1. Ja, av og til
2. Nei, aldri

Tob8

Røyker du av og til pipe?
1. Ja, av og til
2. Nei, aldri

Tob9

Har du noen gang prøvd å slutte med av-og-til-
røykingen?
Ja/Nei

Hvis Tob9 = Ja stilles Tob10-Tob11

Tob10

Hvor mange ganger har du forsøkt å slutte?
0..97

Tob11

Har du noen gang i løpet av de siste 12 måneder forsøkt
å slutte med av-og-til-røykingen?
Ja/Nei

Hvis Tob2 = "av og til" stilles Tob13

Tob13

Har du noen gang røykt daglig?
Ja/Nei

Hvis Tob1 = Nei (IKKE-RØYKERE) stilles Tob14

Tob14

Har du noen gang røykt daglig eller av og til?
INSTRUKS: HVIS IO BÅDE HAR RØYKT DAGLIG OG AV OG TIL,
KRYSS AV FOR DAGLIG
1. Ja, daglig
2. Ja, av og til
3. Nei, aldri

*Hvis Tob13 = Ja eller Hvis Tob14 = Ja, daglig, stilles Tob20-
22 (Tidligere dagligrøykere enten de er av-og-til-røykere
eller ikke-røykere nå)*

Tob20

I hvilket år sluttet du å røyke daglig? HVIS IO HAR
SLUTTET FLERE GANGER, REGISTRER SISTE GANG
1920..2015

Tob21

Hvor mange ganger forsøkte du å slutte å røyke daglig
før du lyktes? REGISTRER ANTALL MISLYKKEDE
SLUTTEFORSØK!
0..97

Hvis sluttet å røyke for mindre enn 10 år siden [IF
(YEAR(SYSDATE)- Tob20) < 10]

Tob22a

Da du sluttet siste gang .. brukte du snus?
Ja/Nei

Tob22b

Da du sluttet siste gang .. brukte du nikotinlegemiddel, som for eksempel røykeplaster eller nikotintyggegummi?

Ja/Nei

Tob22d

Da du sluttet siste gang .. brukte du reseptbelagt røykeavvenningsprodukt, som Zyban eller Champix?

ZYBAN ER ET ANTI-DEPRESSIVA, CHAMPIX REDUSERER EFFEKTEN AV NIKOTIN

Ja/Nei

Tob22q

Da du sluttet siste gang .. søkte du hjelp i helsetjenesten eller kommunen; som for eksempel hos lege, frisklivssentral eller lignende?

Ja/Nei

Tob22s

Da du sluttet siste gang .. brukte du elektroniske sigaretter (e-sigaretter)?

Ja/Nei

Tob22j

Da du sluttet siste gang .. søkte du hjelp hos Røyketelefonen, 800 400 85?

Ja/Nei

Tob22r

Da du sluttet siste gang .. søkte du hjelp på nettsider eller mobiltjenester for røykeslutt?

Ja/Nei

For Tob22k - Tob22m:

Hvis Tob13 = Ja settes ^daglig = "daglig" ellers ^daglig = ""

Tob22k

Tenk tilbake til året før du sluttet å røyke ^daglig. Omtrent hvor mange sigaretter røykte du gjennomsnittlig pr. dag på det tidspunktet?

BÅDE FABRIKKLAGDE OG HJEMMERULLEDE (IO skal svare den mengde de røykte vanligvis da de var dagligrøykere)

Tob22m

Tenk tilbake til året før du sluttet å røyke ^daglig. Hvilket av følgende utsagn beskriver best måten du sluttet å røyke på?

1. Jeg planla ikke sluttforsøket på forhånd, jeg bare sluttet (evn. jeg sluttet spontant)
2. Jeg planla å slutte senere samme dag.
3. Jeg planla sluttforsøket en dag i forkant.
4. Jeg planla sluttforsøket noen dager i forkant.
5. Jeg planla sluttforsøket noen uker i forkant.
6. Jeg planla sluttforsøket noen måneder i forkant.
7. Ingen av disse (alt. et år eller flere i forkant?)

Tob22n

Da du sluttet sist gang, reduserte du antall sigaretter i forkant eller sluttet du uten å redusere antall sigaretter først? (ett svar)

1. Reduserte antall sigaretter før røykeslutt
2. Sluttet uten å redusere antall sigaretter i forkant

Tob22p

Føler du at du lett kan begynne å røyke igjen?

1. Ja
2. Nei
3. Vet ikke

Hvis Tob2 = Daglig eller Tob13 = Ja eller Tob14 = Ja, daglig (Dagligrøykere og tidligere dagligrøykere) stilles Tob23

Tob23

Hvor gammel var du da du begynte å røyke daglig? HVIS FLERE GANGER, REGISTRER FØRSTE
8..79

Hvis Tob2 = Daglig eller Tob13 = Ja, daglig (Dagligrøykere og tidligere dagligrøykere) stilles Tob24

Tob24

Hvor gammel var du da du begynte å prøve ut sigaretter?
Trykk <ENTER> hvis IO ikke røyke sigaretter
5..79

Hvis Tob2 = Daglig stilles Tob30 - Tob31c (Dagligrøykere)

Tob30

Røyker du sigaretter daglig? Regn med både fabrikklagede og hjemmerullede
Ja/Nei

Hvis Tob30 = Ja stilles Tob31

Tob31a

Hvor mange sigaretter røyker du gjennomsnittlig pr. dag? BÅDE FABRIKKLAGEDE OG HJEMMERULLEDE.
1..200

Tob31b

Hvor mange av disse sigarettene er fabrikklagde?
0..200

Tob31c

TRYKK EVENTUELT BARE ENTER HVIS FELTET ER UTFYLT Hvor mange av disse sigarettene er hjemmerullede?
0..200

Hvis Tob1 = Ja stilles Tob33 - Tob34 (røyker daglig eller av og til)

Tob33

Røyker du sigarer eller sigarillos daglig, av og til eller aldri?
1. Daglig
2. Av og til
3. Aldri

Tob34

Røyker du pipe daglig, av og til eller aldri?

1. Daglig
2. Av og til
3. Aldri

Hvis Tob2 = Daglig stilles Tob38 - Tob42k (**Dagligrøykere**)

Tob38

Har du noen gang prøvd å slutte å røyke daglig?
Ja/Nei

Hvis Tob38 = Ja, Tob39 - Tob42k

Tob39

Hvor mange ganger totalt?
1..97

Tob39a

Hvilke av følgende utsagn beskriver best måten du sluttet å røyke på sist gang du forsøkte?

1. Jeg planla ikke sluttforsøket på forhånd, jeg bare sluttet (evn. jeg sluttet spontant)
2. Jeg planla å slutte senere samme dag.
3. Jeg planla sluttforsøket en dag i forkant.
4. Jeg planla sluttforsøket et par dager i forkant.
5. Jeg planla sluttforsøket et par uker i forkant.
6. Jeg planla sluttforsøket et par måneder i forkant.
7. Ingen av disse

Tob39b

Da du sluttet sist gang, reduserte du antall sigaretter i forkant eller sluttet du uten å redusere antall sigaretter først? (ett svar)

1. Reduserte antall sigaretter før røykeslutt
2. Sluttet uten å redusere antall sigaretter i forkant

Tob40

Prøvde du noen gang i løpet av de siste 12 månedene å slutte å røyke daglig?
Ja/Nei

Hvis Tob40 = ja

Tob41a

Omtrent hvor lang var den lengste perioden du holdt opp å røyke daglig i løpet av de siste 12 månedene? OPPGI I ANTALL UKER! HVIS IKKE SÅ LENGE SOM EI UKE, SKRIV 0 HER, OG OPPGI ANTALL DAGER I NESTE SPØRSMÅL
0..52

Tob41b

Antall dager i den lengste perioden io holdt opp å røyke
0..6

Hvis Tob38 = Ja stilles Tob42a-k

Tob42a

Da du forsøkte å slutte siste gang .. brukte du snus
Ja/nei

Tob42b

Da du forsøkte å slutte siste gang .. brukte du nikotinlegemiddel, som for eksempel røykeplaster eller nikotintyggegummi?
Ja/nei

Tob42d

Da du forsøkte å slutte siste gang .. brukte du reseptbelagt røykeavvenningsprodukt, som Zyban eller Champix?

ZYBAN ER ET ANTI-DEPRESSIVA, CHAMPIX REDUSERER EFFEKTEN AV NIKOTIN

Ja/nei

Tob42o

Da du sluttet siste gang .. brukte du elektroniske sigaretter (e-sigaretter)?

Ja/Nei

Tob42m

Da du forsøkte å slutte siste gang .. søkte du hjelp i helsetjenesten eller kommunen, som for eksempel hos lege, frisklivssentral eller lignende?

Ja/Nei

Tob42j

Da du forsøkte å slutte siste gang .. søkte du hjelp hos Røyketelefonen, 800 400 85?

Ja/nei

Tob42n

Da du forsøkte å slutte siste gang .. søkte du hjelp på nettsider eller mobiltjenester for røykeslutt?

Ja/Nei

Tob42k

Etter at du forsøkte å slutte siste gang .. førte det til at du røykte mer, mindre eller som før?

1. Mer
2. Mindre
3. Som før

Hvis Tob1 = 1 (daglig og av-og-til-røykere)

Tob43

Vurderer du seriøst å slutte å røyke de neste 6 månedene?

Ja/Nei

Hvis Tob43 = Ja

Tob44

Planlegger du å slutte å røyke i løpet av de neste 30 dagene?

Ja/Nei

Tob44a

På en skala fra 1 til 5, hvor 1 = ikke i det hele tatt, og 5 = svært interessert, hvor interessert er du i å slutte å røyke?

1..5

Tobpsi Positive smoker identity (modifisert)(se: Tombor 2013)
Nå kommer det noen spørsmål om hvordan du har det som røyker.
Er du enig eller uenig i utsagnene som nå kommer.

1. Jeg liker å røyke
2. Jeg liker å være en røyker

3. Jeg er sikker på at jeg kunne klare å slutte å røyke dersom jeg forsøkte
 4. Min røyking er mer å betrakte som en vane enn som en avhengighet
1. Enig
 2. Uenig

Hvis Tob2=daglig

Tob45

Har du røykt daglig sammenhengende de siste 5 år? Se da bort fra de gangene du har vært syk.

1. Ja
2. Nei
3. IKKE RELEVANT

Tobvan1

Hvor lang tid etter at du våkner, tenner du din første sigarett Regn også med de som røyker pipe og/eller sigar?

1. Innen 5 min er gått.
2. Mellom 6 - 30 min.
3. Mellom 31 - 60 min.
4. Etter at 60 min. er gått.

(F8).

Til alle

Tob61

Kan du prøve å forutsi dine røykevaner omkring 5 år fra nå? Hvilket av følgende svar passer best?

1. Kommer helt sikkert til å røyke daglig
2. Kommer antakelig til å røyke daglig
3. Kommer antakelig ikke til å røyke daglig
4. Kommer helt sikkert ikke til å røyke daglig

Tob61b Kan du prøve å forutsi dine snusvaner omkring 5 år fra nå? Hvilket av følgende svar passer best?

1. Kommer helt sikkert til å snuse daglig
2. Kommer antakelig til å snuse daglig
3. Kommer antakelig ikke til å snuse daglig
4. Kommer helt sikkert ikke til å snuse daglig

Tob62

Vi skal nå nevne en rekke nikotinprodukter og ber deg angi hvor helseskadelig du tror daglig bruk av disse er. Bruke en skala fra 1 til 7 der 1 er lite skadelig og 7 er svært skadelig.

- a) Snus
(tar bort b, c og d)
- e) Ferdigsigaretter med lavere nikotin- og tjæreinnhold
- f) Vanlige ferdigsigaretter
- g) Produkter som erstatter nikotin, som for eksempel nikotintyggegummi og nikotinplaster
- h) E-sigaretter

Tobvan6

Har du noen gang røykt vannpipe?

Hasj og marihuana skal regnes med hvis det er brukt sammen med tobakk eller urte-/fruktblandinger

1. Nei, har ikke prøvd
2. Ja, har prøvd én enkelt gang
3. Ja, har prøvd flere ganger
4. Ja, røyker vannpipe minst én gang i uken

Til alle

TobE

Bruker du e-sigaretter daglig, av og til eller aldri?

7. Daglig
8. Av og til
9. Aldri

Dersom TobE = aldri

TobEld

Kunne du tenke deg å begynne å bruke elektroniske sigaretter?

1. Ja
2. Nei

Hvis TobE = aldri

TobE1: Har du tidligere brukt e-sigaretter?

1. Ja
2. Nei

Hvis TobE1=1 (de som har brukt e-sigaretter tidligere)

TobE2 Brukte du e-sigaretter daglig, av og til, eller prøvde du kun noen få ganger?

1. Ja, daglig
2. Ja, av og til
3. Ja, men prøvde bare noen få ganger

Hvis TobE = 1 eller 2 og TobE1=1

(Tidligere og nåværende brukere av e-sigaretter)

TobE3: Hvilken type e-sigaretter bruker du/brukte du i hovedsak?

1. «Cigalikes», e-sigaretter som i størrelse og form ligner på ordinære sigaretter, til engangsbruk (e-sigaretter hvor brukeren selv ikke kan etterfylle nikotinvæske/e-juice)
2. Mods eller tanks, e-sigaretter som i størrelse og form ikke ligner på ordinære sigaretter (e-sigaretter som kan modifiseres av brukeren, hvor brukeren selv fyller på/blander nikotinvæske/e-juice og smakstilsetning).

TobE4: Hva er/var nikotinnholdet i væsken i de e-sigarettene du vanligvis bruker/brukte?

1. Nikotinfrie
2. 6 mg eller mindre
3. 7-11 mg
4. 12-19 mg
5. 20 mg eller mer

Til alle:

Bruker snus av og til eller daglig

Tob60

Bruker du snus daglig, av og til eller aldri?

1. Daglig
2. Av og til
3. Aldri

Hvis Tob60 = aldri

Tob64a

Har du brukt snus tidligere?

Ja/nei

Hvis Tob64a=Ja

Tob64b Brukte du snus daglig eller av og til?

Daglig

Av og til

Hvis Tob60 = av og til

Tob64c Har du tidligere brukt snus daglig?

Ja/ Nei

Hvis Tob60 = Daglig

TobPrSn1

Hvor mange pris snus bruker du gjennomsnittlig pr. dag?

1..97

Hvis Tob60 = Av og til

TobPrSn2

Hvor mange pris snus bruker du gjennomsnittlig pr. uke?

0..97

Hvis Tob60 = daglig eller av og til stilles Tob65 - Tob68

Tob66

Hva slags snus bruker du hovedsakelig, porsjonssnus eller vanlig snus?

1. Vanlig (løs)snus
2. Porsjonssnus
3. Mini-porsjonssnus
4. Både løs-snus og porsjonssnus

Filter tilsvarende for Tob66

Tob66c I den tiden du har brukt snus, har du stort sett holdt deg til samme merke eller har du vekslet mellom ulike merker?

1. Jeg har stort sett holdt meg til samme merke
2. Jeg har vekslet mellom to til tre merker
3. Jeg har vekslet mellom å bruke fire eller flere merker

Filter tilsvarende for Tob66

Tob66d Positive snuser identity (modifisert)(se: Tombor 2013) Nå kommer det noen spørsmål om hvordan du har det som snusbruker. Er du enig eller uenig i utsagnene som nå kommer.

1. Jeg liker å snuse
2. Jeg liker å være en snusbruker

3. Jeg er sikker på at jeg kunne klare å slutte å snuse dersom jeg forsøkte
4. Min snusing er mer å betrakte som en vane enn som en avhengighet

1. Enig
2. Uenig

Hvis (Tob60 = daglig eller av og til) eller (Tob64a = Ja) stilles 67-68

Tob67

Hvor gammel var du da du begynte å prøve ut snus?
5..79

Tob68

Hvor gammel var du da du begynte med snus mer regelmessig?
5..79

Røyker og snuser

Hvis (Tob60 = daglig eller av og til eller Tob64a = Ja) og (Tob1 = Ja eller Tob14 = Ja, daglig eller Ja, av og til)

Tob69

Hva begynte du med først, snus eller sigaretter?
Sigaretter dekker her også pipe, sigarer og sigarillos
1. Begynte med sigaretter først
2. Begynte med snus først
3. Omtrent samtidig (innenfor tre måneder)

Hvis (Tob60 = daglig eller av og til eller Tob64a = Ja) **eller** (Tob1 = Ja eller Tob14 = Ja, daglig eller Ja, av og til) (Altså - stilles til alle som røyker eller noen gang har røykt pluss til alle som snuser eller noen gang har brukt snus. De som aldri noensinne har brukt noen former for tobakk slipper spørsmålet)

Tob69b

Bruker du noen former for nikotinerstatningsprodukter nå? Nikotintyggegummi, røykeplaster eller lignende
Ja/Nei

Bruker snus

Hvis Tob60 = Daglig eller Av og til.

Tob71

Vurderer du seriøst å slutte å bruke snus de neste 6 månedene?
Ja/Nei

Hvis Tob71 = Ja

Tob72

Planlegger du å slutte å bruke snus i løpet av de neste 30 dagene?
Ja/Nei

TobAlt

Tob1 = 1 (røyker daglig eller av og til)

Tob60 = 1 eller 2 (snuser daglig eller av og til)

TobE = 1 eller 2 (bruker e-sig daglig eller av og til)

Tobvan6 = 4 (vannpipe minst en gang pr uke)

Tob69b = ja (bruker nikotinerstatningsprodukt nå)

Tenk deg at du skulle slutte å bruke det tobakks- eller nikotinprodukt du nå bruker mest av. Ville du vurdere å

bruke et annet tobakks- eller nikotinprodukt som helt eller delvis erstatning?

Ja

Nei

Hvis ja:

Hvilket annet nikotin- eller tobakksprodukt ville du da bruke?

SPØRSMÅLET STILLES ÅPENT UTEN Å LESE OPP
SVARKATEGORIENE. MULIGHET FOR Å REGISTRERE FLERE
PRODUKTER

Sigaretter

Sigarer/sigarillos

Pipe

Snus

Skrå tobakk (Oliver Twist)

E-sigaretter med nikotin

E-sigaretter uten nikotin

Vannpipe

Nikotinholdig legemiddel

Filter Til alle

TobVenn Hvor mange av dine venner røyker daglig eller av og til?

1. Alle
2. De fleste
3. Halvparten
4. En del
5. Noen få
6. Ingen
7. Ikke aktuelt

Drukket_1

Så går vi over til noen spørsmål om alkohol. Vi tenker her på alle alkoholholdige drikker, som øl, vin, brennevin, rusbrus m.v.

Har du drukket alkohol i løpet av de siste 12 måneder?

Ja

Nei -> Can_6

Hvis Drukket_1 = Ja

Drukket_2

I løpet av de siste 12 måneder, vil du si du har drukket alkohol stort sett daglig, ukentlig, månedlig eller sjeldnere?

9. Daglig

10. Ukentlig

11. Månedlig

12. Sjeldnere enn månedlig

Hvis Drukket_2 = 2 (ukentlig)

Drukket_2a

I løpet av de siste 12 måneder, vil du si du har drukket alkohol 4-5 dager i uken, 2-3 dager i uken eller omtrent en dag i uken?

7. 4-5 dager i uken
8. 2-3 dager i uken
9. omtrent en dag i uken

Hvis Drukket_2 = 3 (månedlig)

Drukket_2b

I løpet av de siste 12 måneder, vil du si du har drukket alkohol flere enn tre dager i måneden, 2-3 dager i måneden eller omtrent en dag i måneden?

7. Flere enn tre dager i måneden
8. 2-3 dager i måneden
9. omtrent en dag i måneden

Hvis Drukket_2 = 4 (sjeldnere enn månedlig)

Drukket_2c

I løpet av de siste 12 måneder, vil du si du har drukket alkohol flere enn tre dager, 2-3 dager eller omtrent en dag?

7. Flere enn tre dager
8. 2-3 dager
9. omtrent en dag

Beruset

I løpet av de siste 12 måneder, hvor ofte har du drukket så mye alkohol at du har følt deg tydelig beruset? Vil du si stort sett daglig, ukentlig, månedlig, sjeldnere enn månedlig eller aldri

11. Daglig
12. Ukentlig
13. Månedlig
14. Sjeldnere enn månedlig
15. Aldri

Hvis Beruset=2

Beruset_1

I løpet av de siste 12 måneder, vil du si du har følt deg tydelig beruset 4-5 dager i uken, 2-3 dager i uken eller omtrent en dag i uken?

7. 4-5 dager i uken
8. 2-3 dager i uken
9. omtrent en dag i uken

Hvis Beruset=3

Beruset_2

I løpet av de siste 12 måneder, vil du si du har følt deg tydelig beruset flere enn tre dager i måneden, 2-3 dager i måneden eller omtrent en dag i måneden?

7. flere enn 3 dager i måneden
8. 2-3 dager i måneden
9. omtrent en dag i måneden

Hvis Beruset=4

Beruset_3

I løpet av de siste 12 måneder, vil du si du har følt deg tydelig beruset flere enn tre dager, 2-3 dager eller omtrent en dag?

7. flere enn 3 dager
8. 2-3 dager
9. omtrent en dag

Can_6

Nå kommer noen spørsmål om cannabisbruk.

Har du prøvd eller brukt cannabis i løpet av de siste 12 måneder?

Cannabis inkluderer hasj, marihuana, cannabisolje, skunk og sensimilla.

5. Ja

6. Nei

Hvis Can_6 = 1

Can_9

Hvor mange ganger har du brukt cannabis de siste 12 måneder?

En gang tilsvarer én joint/pipe, to ganger tilsvarer to jointer/piper og så videre.

9. 1-5 ganger

10. 6-10 ganger

11. 11-50 ganger

12. Mer enn 50 ganger

ARBEIDSFORHOLD**Arb1**

Vi går så over til noen spørsmål om arbeid. Utførte du inntektsgivende arbeid i minst 1 time i forrige uke? Regn også med arbeid som familiemedlem uten fast avtalt lønn på gårdsbruk, i forretning og i familiebedrift ellers.

JA/NEI

Hvis Arb1 = nei:

Arb1b

Har du inntektsgivende arbeid som du var borte fra i forrige uke?

JA/NEI

Hvis Arb1 = Ja eller Arb1b = Ja

***Arb2**

Hvor mange timer arbeider du vanligvis i uka i inntektsgivende arbeid? Regn med overtidstimer, men ikke timer som skal avspaseres. VI ØNSKER Å VITE SAMLET ARBEIDSTID FOR HOVEDARBEID OG EVENTUELT BIYRKE.

EVENTUELLE HALVE TIMER RUNDES OPPOVER. FOR EKSEMPEL REGISTRERES 37,5 TIMER SOM 38

:1..x

***Arb3**

De følgende spørsmålene gjelder ditt hovedyrke. Er den virksomheten du arbeider i...

16. ..et personlig eid firma

17. ..et aksjeselskap, organisasjon eller lignende

18. ..kommunal virksomhet

19. ..fylkeskommunal virksomhet

20. ..statlig virksomhet

***Arb4**

Hvilken næring tilhører virksomheten?

PLASSER IO I DEN NÆRINGEN DERE MENER PASSER BEST.

HVIS DERE IKKE FINNER NOE SOM PASSER BLANT SVARALTERNATIVENE NEDENFOR, MARKER MED <10> FOR ANNEN NÆRING OG SPESIFISER I NESTE SPØRSMÅL.

31. Jordbruk, skogbruk, fiske og fangst
32. Bergverk og industri
33. Bygg og anlegg
34. Varehandel, transport, overnatting og servering
35. Informasjon og kommunikasjon
36. Finansiering og forsikring
37. Omsetning og drift av fast eiendom
38. Forretningsmessig tjenesteyting
39. Offentlig administrasjon og forsvar, undervisning, helse- og sosialtjenester
40. Andre næringer / Annen tjenesteyting

Hvis Arb4 = 10

Arb4Sp

Hvilken annen næring er dette?

*Arb5

Hva er ditt hovedyrke i denne virksomheten?

Arb5_Kod

TRYKK <BACKSPACE> FOR Å VELGE YRKESKODE

Arb5b

Har du en ledende stilling?

Arb6

Arbeider du i ditt hovedyrke som...

10. ..selvstendig
11. ..ansatt
12. ..eller som familiemedlem uten fast avtalt lønn

*Arb7

Passer noen av disse beskrivelsene for deg? HVIS INGEN AV BESKRIVELSENE PASSER, TRYKK <ENTER>

25. Mottar AFP eller annen førtidspensjon
26. Mottar vanlig alderspensjon
27. Mottar etterlattepensjon
28. Mottar uførepensjon
29. Mottar overgangsstønad til enslige forsørgere
30. Går på skole eller studerer minst 10 timer pr. uke
31. Arbeidsledig de tre siste månedene
32. Er inne til 1.-gangs militær- eller siviltjeneste

Hvis IO er i arbeid

Hvis Tob1 = Ja

TobArb1

Røyker du vanligvis på jobb i løpet av en arbeidsdag?
Ja/Nei

Hvis TobArb1 = Ja

TobArb2

Hvor mange sigaretter røyker du vanligvis på jobb i løpet av en arbeidsdag? Regn med både fabrikklagede og hjemmerullede.

DERSOM IO IKKE RØYKER SIGARETTER, TRYKK < ENTER > OG
BEKREFT I NESTE SPØRSMÅL
: 1..997

TobArb2Ikke BEKREFT AT IO IKKE RØYKER SIGARETTER
Ja

Til alle IO som er i arbeid

TobArb2 (*)

Hvor mange timer daglig tilbringer du innendørs hvor
noen røyker på arbeidsplassen din?

MER ENN 5 TIMER

1-5 TIMER

MINDRE ENN EN TIME HVER DAG

NESTEN ALDRI

ALDRI

Arb8

Omtrent hvor mange timer bruker du vanligvis til
husarbeid per uke? Som husarbeid regner vi aktiviteter
som matlaging, rengjøring, vask og stell av tøy, men
ikke pass av barn eller syke.

TID TIL INNKJØP AV MATVARER REGNES IKKE MED.

19. Under 5 timer

20. 5- 9 timer

21. 10-19 timer

22. 20-29 timer

23. 30-39 timer

24. 40 timer og over

INNTEKT

*EgenInn

Hvor stor var din egen brutto inntekt i 2014? Med
brutto inntekt menes inntekt før fradrag og skatt er
trukket fra. Rund av til nærmeste 1000 kr. HAR IO
PROBLEMER MED Å SVARE, BE OM SVAR I NÆRMESTE 10 000 KR.
HVIS INGEN INNTEKT, MARKER MED 0.

:0..x

HusInn

Hva vil du anslå husholdningens samlede brutto inntekt
til i 2014? Rund av til nærmeste 1000 kr. HAR IO
PROBLEMER MED Å SVARE, BE OM SVAR I NÆRMESTE 10 000 KR.
HVIS INGEN INNTEKT, MARKER MED 0.

:0..x

STEMMEGIVNING

Parti

Helt til sist et spørsmål om stemmegivning, hvilket parti
ville du stemt på dersom det var stortingsvalg i morgen?

44. Rødt

45. Sosialistisk venstreparti

46. Arbeiderpartiet
47. Senterpartiet
48. Kristelig folkeparti
49. Venstre
50. Høyre
51. Fremskrittspartiet
52. Miljøpartiet de grønne
53. Felleslister/andre lister
54. Stemmer ikke
55. Blankt
56. Vet ikke
57. Vil ikke svare

Statistisk sentralbyrå

Postadresse:
Postboks 8131 Dep
NO-0033 Oslo

Besøksadresse:
Akersveien 26, Oslo
Oterveien 23, Kongsvinger

E-post: ssb@ssb.no
Internett: www.ssb.no
Telefon: 62 88 50 00

ISBN 978-82-537-9705-2 (elektronisk)



Statistisk sentralbyrå
Statistics Norway

Design: Siri Boquist