



Den norske studien av livsløp, aldring og generasjon – tredje runde (NorLAG3)

Dokumentasjonsrapport

TALL

SOM FORTELLER

NOTATER / DOCUMENTS

2019 / 25

Arnhild Torsteinsen og Aina Holmøy

I serien Notater publiseres dokumentasjon, metodebeskrivelser, modellbeskrivelser og standarder.

© Statistisk sentralbyrå
Ved bruk av materiale fra denne publikasjonen
skal Statistisk sentralbyrå oppgis som kilde.

Publisert 24. juni 2019

ISBN 978-82-537-9947-6 (elektronisk)

Standardtegn i tabeller	Symbol
Tall kan ikke forekomme	.
Oppgave mangler	..
Oppgave mangler foreløpig	...
Tall kan ikke offentliggjøres	:
Null	-
Mindre enn 0,5 av den brukte enheten	0
Mindre enn 0,05 av den brukte enheten	0,0
Foreløpig tall	*
Brudd i den loddrette serien	—
Brudd i den vannrette serien	
Desimaltegn	,

Forord

Denne rapporten beskriver gjennomføringen av den tredje datainnsamlingen for den norske studien av livsløp, aldring og generasjon (NorLAG3) i 2017. Her redegjøres det for utvalget, utviklingen av spørreskjema og informasjonsmateriell samt gjennomføring av datafangsten. Vi gjør også en enkel frafallsanalyse og ser på kvalitet og feilkilder i undersøkelsen.

NorLAG studien gjøres av Velferdsforskningsinstituttet NOVA, ved OsloMet – Storbyuniversitetet. Statistisk sentralbyrå (SSB), ved seksjon for personundersøkelser, har vært ansvarlig for planleggingen og gjennomføringen av datainnsamlingen. Seksjon for metoder har beregnet vekter for datamaterialet.

Statistisk sentralbyrå, 14. mai 2019

Aina Holmøy

Sammendrag

Statistisk sentralbyrå (SSB) gjennomførte i 2017 den tredje runden med datainnsamling for den norske studien av livsløp, aldring og generasjon (NorLAG3) på oppdrag fra Velferdsforskningsinstituttet NOVA.

NorLAG er en studie av midtlivet og eldre år i Norge. Formålet med studien er å få økt kunnskap om livet etter fylte 40 år. Fokus er på sentrale livsområder som arbeid og pensjonering, familie og generasjoner, helse og omsorg, mestring og livskvalitet.

NorLAG er en longitudinell studie som gir økt kunnskap om variasjon og endring i sosial deltakelse, helse og livskvalitet gjennom livet ved å studere atferd og overganger på sentrale livsområder. Det har vært to runder med datainnsamling tidligere – første gang i 2002/2003 og andre gang i 2007/2008. I tredje runde ble alle som var 50 år eller mer og hadde deltatt i minst en av de tidligere rundene kontaktet.

Det var til sammen 9 330 respondenter i utvalget. Hundre av disse ble tilfeldig trukket ut til å delta i en forundersøkelse. Utvalget i hovedundersøkelsen var dermed på 9 230 respondenter. Respondentene skulle først delta i et om lag 30 minutters telefonintervju. I etterkant fikk de tilsendt et selvutfyllingsskjema som de kunne velge å fylle ut enten på web eller papir. Det ble totalt gjennomført 6 099 telefonintervju. Dette utgjør 68 prosent av bruttoutvalget. Selvutfyllingsskjemaet ble besvart av 4 461 personer, noe som tilsvarer 73 prosent av de som fikk tilsendt skjema. Det var på forhånd knyttet spenning til hvor stor andel vi ville få svar fra på web, gitt at personene som skulle svare var fra 50 til 95 år. Blant de som svarte på selvutfyllingsskjemaet, svarte 81 prosent på web og 19 prosent på papir.

Telefonintervjuskjemaet er tilpasset livssituasjonen til den enkelte respondent. I intervjuet brukte vi derfor både informasjon fra register som SSB har tilgang til og informasjon fra tidligere runder av NorLAG. I tillegg til informasjon om respondenten selv, ble det koblet på registerinformasjon om foreldre, barn og partner. Det ble også koblet på en stor mengde registerinformasjon i etterkant av intervjuingen, hovedsakelig om utdanning, inntekt, formue, trygd og stønader.

Innhold

Forord	3
Sammendrag	4
1. Innledning	6
1.1. Bakgrunn og formål.....	6
2. Utvalg	7
3. Registerdata	8
4. Utvikling av skjema og informasjonsmateriell	9
4.1. Telefonintervjuskjema.....	9
4.2. Utvikling av selvutfyllingsskjema på web og papir.....	9
4.3. Forundersøkelse.....	10
4.4. Informasjonsmateriell.....	11
4.5. Personvern.....	11
5. Datainnsamling	12
5.1. Innsamlingsmetode.....	12
5.2. Feltperiode og feltarbeid.....	12
6. Datakvalitet	14
6.1. Skjevhet.....	14
6.2. Frafall.....	16
7. Vekter	19
7.1. Populasjonen.....	19
7.2. Brutto- og nettoutvalg.....	19
7.3. Vekter.....	19
7.4. Tabeller og histogram.....	20
8. Innsamlingsfeil og bearbeidingsfeil	21
8.1. Telefonintervju.....	21
8.2. Selvadministrerte spørreskjema.....	22
Referanser	24
Vedlegg A: Informasjonsepost	25
Vedlegg B: Brosjyre	26
Vedlegg C: Epost til nektete	27
Vedlegg D: Epost med lenke til webskjema	28
Vedlegg E: Følgebrev papirskjema	29
Vedlegg F: Telefonintervju	30
Vedlegg G: Selvutfyllingsskjema	77
Vedlegg H: Registerkoblinger	97

1. Innledning

1.1. Bakgrunn og formål

NorLAG-studien

Den norske studien av livsløp, aldring og generasjon (NorLAG) er en tverrfaglig og longitudinell studie som inneholder data om blant annet helse, arbeid, livskvalitet, omsorg og familierelasjoner i andre halvdel av livet (40 år+)¹.

Velferdsforskningsinstituttet NOVA, ved OsloMet – Storbyuniversitetet, er ansvarlig for NorLAG-studien. Datainnsamlingen gjennomføres av SSB i samarbeid med NOVA. Data fra NorLAG er del av en Nasjonal satsing på forskningsinfrastruktur, finansiert av Norges forskningsråd.

Panelstudien NorLAG har tre hovedmål: (1) å undersøke forutsetningene for vital aldring og livskvalitet i eldre år, (2) å studere forutsetningene for dette i ulike lokalmiljøer og under ulike tjenestemodeller, og (3) å bidra med kunnskap til en bærekraftig velferdspolitik i et aldrende samfunn.

NorLAG skal gi økt kunnskap om variasjon og endring gjennom livet ved å studere atferd og overganger på fire sentrale livsområder:

1. Arbeid og pensjonering
2. Familie og generasjoner
3. Mental helse og livskvalitet
4. Helse og omsorg

NorLAG har hatt to runder med datainnsamling tidligere – første gang i 2002/2003 og andre gang i 2007/2008. I 2015 ble NOVA og SSB enige om å gjennomføre en tredje runde med datainnsamling for å få best mulig data på utvikling over tid langs livsløpsdimensjoner som familieliv, helse, arbeid, økonomi og livskvalitet. Denne rapporten dokumenterer den tredje runden med datainnsamling, som omtales som NorLAG3.

Tabell 1.1 Nøkkeltall. NorLAG3

	Antall	Prosent
Telefonintervju		
Personer i utvalget ¹	9 230	
Avganger ² (døde, bosatt i utlandet, bosatt på institusjon, feil aldersgruppe, ikke gyldige svar i tidligere NorLAG undersøkelser)	285	
Bruttoutvalg (personer i utvalget fratrukket avganger)	8 945	100
Frafall	2 846	31,8
Nettoutvalg	6 099	68,2
Selvadministrert tillegg		
Bruttoutvalg	6 099	100
Frafall	1 638	26,9
Nettoutvalg	4 461	73,1
Webintervju	3 622	81,2
Papirskjema	839	18,8
Innsamlingsmetode: Telefonintervju og selvadministrert tilleggsskjema (web/papir)		
Feltperiode: 16. januar til 9. september 2017		
Intervjuid		
Telefonintervju: ca. 28 min i gjennomsnitt		
Web-skjema: ca. 48 min i gjennomsnitt		
Papirskjema: 20 sider		

¹ 100 respondenter som ble trukket ut til en forundersøkelse er ikke tatt med i tabellen.

² Dette er avganger som er avdekket underveis i datafangsten og under revisjonen av NorLAG3.

¹Mer informasjon om studien finnes her: <https://blogg.hioa.no/NorLAG/om-studien/>

Kilde: Statistisk sentralbyrå.

2. Utvalg

Første runde av datainnsamlingen i NorLAG-studien (NorLAG1) ble gjennomført i 2002/2003. Den er basert på et randomisert og stratifisert utvalg av 8 298 personer i alderen 40-79 år. Utvalget ble trukket i 30 utvalgte kommuner og bydeler. Utvalgsplanen og gjennomføringen av NorLAG1 er beskrevet i dokumentasjonsrapporten for undersøkelsen (Holmøy, 2004)

I den andre runden av datainnsamling i 2007/2008 ble panelstudien NorLAG slått sammen med den internasjonale undersøkelsen om generasjon og kjønn, *Generations and Gender Survey* (GGS), som er en del av FNs forskningsprogram *Generations and Gender Programme* (GGP). Undersøkelsen i 2007/2008 het Studien av livsløp, generasjon og kjønn (LOGG).

Ved oppstart av andre runde, var det opprinnelige panelet fra første runde redusert til 7 861 personer på grunn av at utvalgspersoner var døde eller hadde utvandret. De som var blitt 80 år eller eldre siden første runde, ble tatt med videre i NorLAG-panelet. I aldersgruppen 45-79 år ble det trukket ut 377 nye personer for å supplere for avganger. Videre ble det trukket ut 1 238 nye personer for å fylle opp i den tomme aldersgruppen 40-44 år. I tillegg fylte man på med 5 618 personer født i perioden 1927 til 1966 i tomme eller mangelfulle strata for å gjøre studien nasjonalt representativ.

Det totale utvalget i andre runde var dermed på 15 094 personer i alderen 40 til 84 år. Det ble også trukket et utvalg blant personer i alderen 18-39 år, men disse omtales ikke nærmere her. Utvalgsplanen og gjennomføringen av den andre runden er beskrevet i dokumentasjonsrapporten for LOGG (Bjørshol, m. fl., 2010).

Svarprosenten på telefonintervjuet i første og andre runde av NorLAG var på henholdsvis 67 (N=5 589) og 61 (N=9 246).

Tredje runde av NorLAG-studien skulle omfatte personer født i perioden 1922 til 1966 som hadde deltatt i minst en av de foregående rundene. De yngste i utvalget var da 50 år og de eldste 94 år per 31.12.2016. Det var i utgangspunktet 11 039 personer (jf. tabell 2.1) som oppfylte utvalgsriteriene. Før oppstart ble utvalget oppdatert mot Folkeregisteret og 1 728 personer som var døde eller hadde utvandret ble fjernet. Personer bosatt på institusjon skulle egentlig ikke være med i utvalget. Disse fikk vi ikke fjernet da de ikke er merket i registeret. Det betyr at vi måtte bruke intervjuressurser på å kontakte personer som ikke skulle være med i undersøkelsen.

Ni av ti (93 prosent) avganger skyldtes at respondenten var død. Om lag fem prosent var utvandret og de resterende to prosentene skyldes andre årsaker, som for eksempel at respondenten var uten fast bopel.

Som vist i tabell 2.1, var det reelle utvalget til NorLAG3 på 9 311 personer ved oppstart av undersøkelsen i januar 2017. Det var i tillegg kommet med 19 personer fra NorLAG1 som var i feil aldersgruppe (født før 1922). Disse har senere blitt satt til avgang.

Av utvalget, ble det trukket ut 100 personer tilfeldig til gjennomføring av en forundersøkelse. Forundersøkelsen er omtalt i avsnitt 4.3.

Tabell 2.1 Utvalg NorLAG3. Antall

	Deltatt i NorLAG1, NorLAG2 eller begge	Avganger	Oppdatert utvalg	I utvalget men født før 1922	Utvalg for- undersøkelse	Utvalg hoved- undersøkelse
NorLAG1	1 793	713	1 080	19	11	1 088
NorLAG2	5 450	488	4 962		48	4 914
Begge	3 796	527	3 269		41	3 228
Totalt NorLAG3	11 039	1 728	9 311	19	100	9 230

Kilde: Statistisk sentralbyrå.

I tillegg til de 19 personene født før 1922, er det oppdaget 266 avganger underveis i datafangsten og under revisjonen. Dette er i hovedsak personer som er døde eller som bor på institusjon. Det betyr at bruttoutvalget i hovedundersøkelsen er på 8 945 personer. Tabell 2.2. viser bruttoutvalget i hovedundersøkelsen fordelt på alder.

Tabell 2.2 Bruttoutvalget i hovedundersøkelsen etter aldersgrupper¹. NorLAG3

Alder	Antall
50-59 år	2958
60-69 år	2894
70-79 år	2087
80-89 år	914
90-94 år	92
Total	8 945

¹ Alder per 31.12.2016

Kilde: Statistisk sentralbyrå.

3. Registerdata

Et av særtrekkene ved NorLAG-studien er den rikholdige kombinasjonen av register- og surveydata. Det har derfor vært et mål i gjennomføringen av NorLAG3 å utnytte registrenes fulle potensial.

Registerdata ble benyttet for å:

- identifisere personer i husholdet og familien
- hente inn opplysninger en ellers måtte ha spurt respondenten om

Identifisere personer i husholdning og familien

Husholdning og familie er sentrale begrep i NorLAG3, og det ble koblet på en rekke opplysninger om respondentens familie/husholdning. Folkeregisteret ble brukt for å koble på opplysninger om respondenten, eventuelle foreldre, partnere, barn, barnebarn og eventuelt andre respondenten bodde sammen med. Vi koblet også på opplysninger fra de tidligere rundene av NorLAG.

Hente inn opplysninger en ellers måtte spurt om

Registeropplysninger ble koblet på både i forkant og i etterkant av intervjuet.

I forkant ble det hentet inn en del registeropplysninger i skjemaet som hadde betydning for den administrative gangen, det vil si informasjon som styrer hvilke spørsmål som stilles. På denne måten reduseres intervjuetiden og svarbyrden. I intervjuet ble det benyttet opplysninger fra register om navn, kjønn og fødselsdato/alder for hele familien/husholdningen. For respondenten ble det i tillegg benyttet opplysninger om bostedskommune, sivilstand, yrke og arbeidssted. Det ble også benyttet opplysninger om navn, kjønn, fødselsdato/alder og eventuell dødsdato for barn utenfor husholdningen og fødselsdato og eventuell dødsdato for foreldre. På grunn av anonymisering, ble opplysninger om navn, bostedskommune og arbeidssted fjernet fra datamaterialet når intervjuingen var over. Fødselsdato og eventuell dødsdato ble erstattet med fødsels- og dødsår.

I etterkant av intervjuet ble det koblet på en rekke opplysninger om både respondenten og dennes familie og husholdning fra følgende registre:

- Befolkningsregisteret/Folkeregisteret
- Nasjonale utdanningsdatabasen (NUDB)
- Inntektsregisteret²
- FD-trygd³
- A-ordningen⁴

En oversikt over alle variablene som ble koblet på, og for hvem, finnes i vedlegg H. Variabler som har blitt fjernet etter intervjuingen, er ikke tatt med her. Nesten samtlige av registervariablene, bortsett fra sivilstand og alder, har blitt gruppert eller avrundet for å sikre anonymisering av datamaterialet.

4. Utvikling av skjema og informasjonsmaterieil

Spørreskjemaene for både telefonintervju og selvutfylling ble utviklet med bakgrunn i skjemaene fra de tidligere NorLAG-undersøkelsene. Utkastene ble utarbeidet av NOVA og ble ferdigstilt av SSB og NOVA i fellesskap. Skjemaene er gjengitt i vedlegg F og G.

4.1. Telefonintervjuskjema

Telefonintervjuet i NorLAG3 er basert på intervjuene fra de tidligere NorLAG rundene. Det ble lagt ned mye arbeid for å få intervjulengden på telefonskjemaet ned til den avtalte lengden på gjennomsnittlig 30 minutter, samtidig som kvaliteten og kontinuiteten fra de tidligere undersøkelsene ble beholdt.

I telefonskjemaet benyttes informasjon både fra tidligere runder av undersøkelsen og fra register i en kompleks filterstruktur, noe som gjør det vanskelig å beregne den reelle intervjutiden selv om man ut fra kjennetegn i utvalget vet en del om hvilke spørsmål den enkelte vil få. For å få et mest mulig objektivt og realistisk estimat for intervjulengden, og for å teste skjemaet generelt, ble det gjennomført en forundersøkelse tidlig på høsten 2016. Forundersøkelsen er omtalt i avsnitt 4.3.

4.2. Utvikling av selvutfyllingsskjema på web og papir

Siden forrige datainnsamling i 2007/2008, har hele samfunnet blitt stadig mer digitalt, og flere forventer i dag å kunne utføre tjenester for det offentlige elektronisk. Det var derfor viktig å planlegge selvutfyllingsskjemaet i en elektronisk utgave. Vi valgte også å tilby selvutfyllingsdelen på papir fordi vi var usikre på om web alene ville sikre oss svar fra et tilstrekkelig antall respondenter. Det er mange eldre i utvalget og vi hadde en forventning om at en del av disse ville foretrekke papir fremfor web.

Selvutfyllingsskjemaet er langt mindre komplekst enn telefonintervjuskjemaet. Det er ingen komplisert filterstruktur, og heller ingen variabler som skal leses inn fra register eller tidligere intervju. Det er allikevel et langt skjema (20 sider på papir).

² SSBs inntektsregister produseres ved å koble ulike administrative og statistiske datakilder for hele befolkningen per 31.12. i inntektsåret. Noen av de viktigste kildene er Selvangivelsesregisteret, Ligningsregisteret, Lønns- og trekkoppgaverregisteret, NAV (barnetrygd, kontantstøtte, sykepenger, mm.), Lånekassen og Husbanken.

³ FD-Trygd er en forløpsdatabase som inneholder data basert på administrative og statistiske registre. Opplysninger om personers trygdestatus og trygdeforhold utgjør en stor del av dataene i basen.

⁴ A-ordningen er en samordnet måte for arbeidsgivere å rapportere opplysninger om inntekt og ansatte til NAV, SSB og Skatteetaten.

Webskjemaet ble utviklet etter malen for papirskjemaet, hovedsakelig for å kunne sammenligne med tidligere års resultater på selvutfyllingsdelen. Dette ga noen utfordringer. En av hovedutfordringene var at papirskjemaet inneholder mange tabeller. For at et webskjema skal fungere bra på mobile enheter som smarttelefoner og nettbrett, bør det ikke inneholde tabeller i vesentlig grad (McGeeney, 2015). Innenfor den tids- og ressursrammen som var satt, var det ikke mulig å konvertere papirversjonen til en optimal webutgave uten tabeller.

I papirskjemaet i NorLAG1 og NorLAG2 benyttet man ikke svaralternativene «vet ikke» og «vil ikke svare» i spørsmålene. Fordi svarene fra NorLAG3 skal sammenlignes med de tidligere rundene, valgte vi derfor å ikke bruke disse svaralternativene i webskjemaet. For å unngå at respondenter som hadde problemer med å svare på et eller flere spørsmål ikke skulle komme seg videre i skjemaet, tillot vi isteden at man kunne gå videre i skjemaet uten å oppgi svar. En ulempe med dette er at vi ikke vet noe om hva som er årsaken til at respondenten ikke har svart.

Det er flere faktorer som påvirker svarinnngang og svarkvalitet i et webskjema. Det kan være tema for undersøkelsen, kompleksitet og hvor lang tid utfyllingen tar. Tekniske utfordringer kan også påvirke. Det er vanskelig å gi et klart svar på hvor langt et webskjema bør være, da dette kan avhenge av både tema og kompleksitet, men dersom skjemaet blir for langt kan det påvirke svarinngangen (Galesic og Bosnjak, 2009).

4.3. Forundersøkelse

Til forundersøkelsen ble det trukket ut 100 respondenter tilfeldig fra de 9 330 respondentene som utgjorde utvalget til NorLAG3 (jf. tabell 2.1). Utvalget til forundersøkelsen ble satt sammen slik at det i størst mulig grad skulle speile hovedutvalget.

I begynnelsen av november ble det sendt en e-post til alle respondenter, sammen med en SMS som viste til informasjon i e-posten. Det ble tatt høyde for at data fra intervjuene i forundersøkelsen skulle kunne inngå som en del av NorLAG3. Respondentene fikk derfor beskjed om at de ville motta selvutfyllingsdelen av undersøkelsen når hovedundersøkelsen startet i januar 2017.

Fire intervjuere fikk opplæring i undersøkelsen og hva som var formålene med den. Intervjuerne ble bedt om å notere eventuelle feil, samt at vi ønsket tilbakemelding dersom det var enkeltspørsmål som ville kreve ekstra informasjon enten i telefonskjemaet eller ved at vi tydeliggjorde spørsmålet i instruksjonen til hovedundersøkelsen. Videre ønsket vi også tilbakemeldinger på kontaktstrategien og ellers generelle reaksjoner respondentene hadde til personvern og sensitivitet i spørsmålene.

Tabell 4.1 viser at den gjennomsnittlige intervjutiden i forundersøkelsen var på 28 minutter. Intervjuerne rapporterte om få negative reaksjoner på innholdet i skjemaet, men at flere mente det var mer enn langt nok. Mange av respondentene husket undersøkelsen fra forrige runde, og kjente seg igjen i skjemaet. Nesten alle respondentene sa ja til å motta selvutfyllingsdelen på web.

Tabell 4.1 Nøkkeltall. Forundersøkelse til NorLAG3

	Antall	Prosent
Telefonintervju		
Utvalg (personer trukket ut for intervju)	100	
Avgang (død, utvandret)	1	
Bruttoutvalg (trukket utvalg minus avgang)	99	100,0
Frafall	38	38,0
Nettoutvalg	61	62,0
Selvadministrert tillegg		
Bruttoutvalg	61	100,0
Frafall	30	49,2
Nettoutvalg	31	50,8
Innsamlingsmetode	Telefon (CATI)	
Feltperiode	Onsdag 2. november til fredag 18. november 2016	
Skjemalengde	28 minutter i gjennomsnitt	

Kilde: Statistisk sentralbyrå.

Respondentene var positive til å ha mottatt brevet på e-post. Riktignok ga noen uttrykk for at de ikke hadde lest e-posten, men virket allikevel forberedt på at vi skulle ringe fordi vi hadde sendt SMS.

Mange respondenter ønsket å ta intervjuet på dagtid. Dette var en viktig innsikt som hjalp oss å rigge et tilstrekkelig antall intervjuere som kunne intervjuere på dagtid under hovedundersøkelsen.

4.4. Informasjonsmateriell

NOVA og SSB utviklet i samarbeid informasjonsmateriell som ble sendt respondentene i forkant av undersøkelsen. Informasjonen til respondentene inneholdt informasjon om undersøkelsen, hvordan den skulle gjennomføres og personvern.

Alle respondenter mottok et brev og en informasjonsbrosjyre. Respondenter som hadde oppgitt kontaktinformasjon i DIFIs kontakt- og reservasjonsregister (KRR) mottok informasjonen på epost, mens respondenter som manglet kontaktinformasjon, eller hadde reservert seg, mottok informasjonen i posten. Både informasjonsbrev og -brosjyre er vedlagt (se vedlegg A og B).

Intervjuerne ble instruert på forhånd til å repetere alt innhold om personvern på SSB sine nettsider for å ha dette friskt i minne om det skulle komme spørsmål eller noen form for skepsis fra respondenter. Dette var spesielt viktig fordi vi innhenter og spør om opplysninger om flere enn respondenten selv.

4.5. Personvern

NorLAG3 ble gjennomført i henhold til reglene i statistikkloven og personopplysningsloven. Alle ansatte og intervjuere i SSB har taushetsplikt, og dataene som ble samlet inn skal kun brukes til statistiske formål og i forskning.

NOVA har kun fått tilgang til helt anonyme data fra undersøkelsen, og et anonymisert datasett blir gjort tilgjengelig for forskning via NSD.

Resultater fra undersøkelsen vil kun bli publisert som statistikk, og på en slik måte at det ikke vil være mulig å si noe om hva enkeltpersoner har svart.

Fordi det er en mulighet for at det skal gjennomføres en ny runde av NorLAG på et senere tidspunkt, vil SSB oppbevare fødselsnummeret til respondentene, men på en slik måte at det ikke kan kobles direkte til svarene som er gitt.

5. Datainnsamling

5.1. Innsamlingsmetode

Undersøkelsen ble som tidligere nevnt gjennomført som en kombinert telefon- og selvutfyllingsundersøkelse.

De som sa ja til å bli med, deltok først i et telefonintervju på gjennomsnittlig 30 minutter. Telefonintervjuene ble gjennomført av SSBs intervjuere. Samme dag som datainnsamlingen startet gjennomførte vi en obligatorisk opplæring for alle intervjuere som skulle jobbe med undersøkelsen. Underveis i datainnsamlingen ble intervjuerne fortløpende orientert om resultater og avklaringer som hadde kommet underveis. Midtveis i datainnsamlingen ble alle intervjuerne igjen samlet for gjennomgang av resultater og erfaringsdeling.

Innen en uke etter at telefonintervjuet var gjennomført, mottok respondentene selvutfyllingsskjemaet, enten på web eller på papir.

Respondentene kunne selv gi uttrykk for foretrukken form på selvutfyllingsskjema i telefonintervjuet, men intervjuerne forsøkte å oppfordre så mange som mulig til å velge webskjema. Da webskjemaet ikke fungerte optimalt på smarttelefon eller nettbrett, ble respondentene oppfordret både muntlig i telefonintervjuet, og deretter i informasjonen som ble sendt ut, til å svare på PC.

5.2. Feltperiode og feltarbeid

Datainnsamlingen foregikk fra 16. januar til 9. september 2017. I etterkant tok det noen uker før vi fikk inn de siste selvutfyllingsskjemaene på papir.

Utvalget ble delt inn i 23 perioder. Antall respondenter i periodene varierte fra 300 til 600. Periodene hadde ulikt antall respondenter fordi tilgangen på intervjutimer varierte fra uke til uke, og fordi vi skulle sikret at vi alltid hadde noen nye respondenter å jobbe med gjennom nesten hele datafangstperioden. Vi fulgte fortløpende opp de som ikke ønsket å delta og de vi ikke fikk kontakt med, med nekterbrev og SMS påminninger.

Det ble lagt ut en utsendingsplan på informasjonssiden for intervjuerne, som ble oppdatert underveis ved endringer. Tabell 5.1 viser utsendingsplanen slik den faktisk ble.

Tabell 5.1 Utsending av epost og SMS påminninger. NorLAG3

Periode	Oppstart datafangst	Antall respondenter	Epost/brev sendes	Oppstart-SMS sendes	Påminnings SMS sendes respondenter vi ikke har fått kontakt med
1	Mandag 16.jan	300	16.jan	16.jan	26.jan
2	Mandag 23.jan	600	19.jan	23.jan	02.feb
3	Mandag 30.jan	300	26.jan	30.jan	09.feb
4	Mandag 6.feb	300	02.feb	06.feb	16.feb
5	Mandag 13.feb	400	09.feb	13.feb	23.feb
6	Mandag 20.feb	400	16.feb	20.feb	02.mar
7	Mandag 27.feb	400	23.feb	27.feb	09.mar
8	Mandag 6.mars	400	03.mar	06.mar	16.mar
9	Mandag 13.mars	400	09.mar	13.mar	23.mar
10	Mandag 20.mars	400	16.mar	20.mar	30.mar
11	Mandag 27.mars	400	23.mar	27.mar	06.apr
12	Mandag 3.april	400	30.mar	03.apr	20.apr
Påske					
13	Tirsdag 18.april	400	11.apr	18.apr	27.apr
14	Mandag 24.april	400	20.apr	24.apr	04.mai
15	Tirsdag 2.mai	400	27.apr	02.mai	11.mai
16	Mandag 8.mai	400	04.mai	08.mai	18.mai
17	Mandag 15.mai	400	11.mai	15.mai	23.mai
18	Mandag 22.mai	400	18.mai	22.mai	01.jun
19	Mandag 29.mai	400	24.mai	29.mai	08.jun
20	Tirsdag 6.juni	400	01.jun	06.jun	15.jun
21	Mandag 12.juni	400	08.jun	12.jun	22.jun
22	Mandag 19.juni	450	15.jun	19.jun	29.jun
23	Mandag 26.juni	450	22.jun	26.jun	06.jul

Kilde: Statistisk sentralbyrå.

Det var tatt hensyn til ferier og helligdager i utsendingsplanen, og vi klarte nesten uten unntak å følge vår opprinnelige plan for datainnsamling, både med hensyn til utsendinger og ønsket antall intervju hver uke.

Figur 5.1 viser hvor mange telefonintervju vi tok per uke og hvordan svarprosenten utviklet seg gjennom datafangstperioden. Til slutt endte vi på 6 099 intervju, noe som tilsvarer en svarprosent på vel 68.

Figur 5.1 Oversikt over antall intervju per uke i felt og utvikling i svarprosent. Telefonintervju. NorLAG3

Kilde: Statistisk sentralbyrå.

Alle respondenter som ble intervjuet på telefon, fikk som tidligere nevnt tilsendt et selvutfyllingsskjema på enten web eller papir. E-post med lenke til webskjema ble sendt ut to ganger ukentlig, på mandager og torsdager. Samtidig med følgebrev på

e-post, ble det også sendt en SMS. Alle respondenter som ikke hadde svart på web i løpet av en uke, fikk minst én SMS påminning.

Utsending av selvutfyllingsskjemaet på papir ble gjort månedlig. Papirskjemaer ble ikke sendt ut så hyppig fordi flertallet (81 prosent) ønsket å fylle ut skjemaet elektronisk.

Av de 6 099 som svarte på telefonintervjuet, svarte 4 461 på selvutfyllingsdelen. Dette utgjør 73 prosent. Fullføringsgraden på webskjemaet er god. Av de 3 886 som logget seg inn på webskjemaet, var det bare 264 (6,8 prosent) som ikke fullførte.

Vi har målt utfyllingstiden på web til 48 minutter, men den reelle tiden er trolig noe kortere. Respondentene kan ta pause fra utfyllingen og fortsette på et senere tidspunkt. Utfyllingstiden blir da ikke helt reell.

6. Datakvalitet

I en utvalgsundersøkelse bestemmes kvaliteten på dataene av en rekke forhold. Her beskrives noen av dem.

6.1. Skjevhet

Utvalgsskjevhet innebærer at fordelingen etter et bestemt kjennemerke er annerledes blant dem som ble trukket til undersøkelsen enn i befolkningen som helhet. Slik skjevhet kan oppstå i utvalgstrekkningen hvor tilfeldigheter kan føre til at enkelte kjennemerker er ulikt fordelt i utvalget og populasjonen (utvalgsvarians). Denne skjevheten skyldes tilfeldigheter i trekkingen. Slike skjevheter er erfaringsmessig små. Det kan også oppstå skjevheter i forbindelse med *avganger*. Med avganger menes personer som ikke lenger er i målgruppen for undersøkelsen – herunder døde, personer bosatt i utlandet i minst 6 måneder (utvandret) og personer bosatt på institusjon.

Da dette er en longitudinell studie, er utvalget vi startet med i NorLAG3 allerede skjevt i forhold til utvalget vi trakk til første runde av NorLAG i 2002/2003 og/eller den andre runden i 2007/2008, fordi vi bare har tatt med personer som har svart i en eller begge av de tidligere rundene og fordi mange fra det opprinnelige utvalget nå er døde.

Avganger som har blitt kjent under datafangsten i tredje runde, er vist i tabell 6.1. Blant de 19 som ble avgang fordi de var født før 1922, bodde sju på institusjon og fem var døde på intervjutidspunktet. Den viktigste årsaken til avgang var at vi fikk vite at respondenten bodde på institusjon. Som nevnt i kapittel 2, fikk vi ikke fjernet institusjonsbeboere fra utvalget før oppstart. De fleste avgangene er blant personer som er 80 år eller eldre (68 prosent).

Tabell 6.1 Avganger. NorLAG3

	Antall	Prosent
I alt	285	100,0
Døde	95	33,3
Bosatt på institusjon	156	54,7
Flyttet til utlandet mer enn 6 måneder	12	4,2
Født før 1922	19	6,7
Ikke gyldige svar i NorLAG1 eller NorLAG2	3	1,1

Kilde: Statistisk sentralbyrå.

De personene som er igjen etter at avgangene er fjernet kalles her bruttoutvalget. Det er disse man ønsker å intervju. Personene man oppnådde intervju med kalles nettoutvalg. Differansen mellom brutto- og nettoutvalg utgjør frafall. Frafall er den tredje kilden til skjevhet i en utvalgsundersøkelse. Når fordelingen mellom brutto- og nettoutvalget for et bestemt kjennemerke er ulikt blant de som svarte enn blant de som ble forsøkt intervjuet kan det føre til skjevhet. Det innebærer at nettoutvalget ikke er statistisk representativt for målgruppen. Skjevhet for ett kjennemerke medfører ikke nødvendigvis at nettoutvalget er skjevt i forhold til andre kjennemerker. På den annen side gir godt samsvar mellom fordelingene i brutto- og nettoutvalget for ett eller flere kjennemerker ingen garanti for at utvalget ikke er skjevt på andre kjennemerker.

I vurderingen av utvalgsskjevhet bør en knytte større oppmerksomhet til skjevhet som skyldes frafall enn til andre former for utvalgsskjevhet. Dette skyldes at de personene som deltar kan skille seg systematisk fra de som ikke deltar. Tabell 6.2 tar for seg kjennemerkene kjønn, alder, utdanningsnivå og landsdel, og viser fordelingen i bruttoutvalget og de to nettoutvalget (telefonintervjuene og selvadministrert skjema) for NorLAG3. Tabellen viser også hvor store prosentvise avvik det er mellom fordelingen av disse kjennemerkene i bruttoutvalget og de to nettoutvalgene. Det foreligger utvalgsskjevhet for et bestemt kjennetegn dersom det er betydelige avvik mellom netto- og bruttoutvalget (mer enn ± 1 prosentpoeng).

Tabell 6.2 viser at kvinner er noe underrepresentert i nettoutvalget for telefonintervjuet sammenlignet med bruttoutvalget og menn er tilsvarende overrepresentert. Vi ser også at personer under 70 år er noe overrepresentert i nettoutvalget på bekostning av de som er 80 år og eldre. Personer med universitets- eller høyskoleutdanning er klart overrepresentert mens personer med grunnskoleutdanning eller lavere er tilsvarende underrepresentert.

Ser vi på nettoutvalget for selvutfyllingsskjemaet, forsterkes avvikene for de fleste gruppene.

Hvis temaene en studerer har en særlig sterk sammenheng med kjennetegn som er skjevt fordelt i utvalget, for eksempel kjønn, alder, landsdel eller utdanningsnivå, kan en vurdere å vekte datamaterialet for å redusere effekten av skjevhetene (se kapittel 7). Da vil all skjevhet med hensyn til de variablene man vekter etter, bli rettet opp. Samtidig kan man aldri forsikre seg om at nettoutvalget ikke er skjevt etter andre kjennemerker enn de vi har tilgang til.

Tabell 6.2 Bruttoutvalg, nettoutvalg telefonintervju og nettoutvalg selvadministrert skjema etter kjønn, alder, utdanningsnivå og landsdel. NorLAG3. Prosent

	Bruttoutvalg	Nettoutvalg telefon	Nettoutvalg selvadministrert	Netto- brutto telefon	Netto-brutto Selv- administrert
I alt	100,0	100,0	100		
Kjønn					
Mann	47,6	49,4	49,7	1,8	2,1
Kvinne	52,4	50,6	50,3	-1,8	-2,1
Alder¹					
50-59 år	33,1	34,6	34,2	1,5	1,1
60-69 år	32,3	33,9	35,6	1,6	3,3
70-79 år	23,3	22,7	23,1	-0,6	-0,2
80-89 år	10,2	8,1	6,7	-2,1	-3,5
90 år og eldre	1,1	0,7	0,4	-0,4	-0,7
Alder, menn					
50-59 år	32,7	34,3	32,3	1,6	-0,4
60-69 år	33,3	34,6	36,5	1,2	3,1
70-79 år	23,3	22,6	23,6	-0,7	0,2
80-89 år	9,7	7,8	7,1	-1,9	-2,6
90 år og eldre	0,8	0,7	0,5	-0,1	-0,3
Alder, kvinner					
50-59 år	33,3	34,9	36,1	1,6	2,8
60-69 år	31,4	33,1	34,7	1,7	3,3
70-79 år	23,3	22,9	22,6	-0,4	-0,7
80-89 år	10,6	8,5	6,4	-2,1	-4,2
90 år og eldre	1,4	0,6	0,2	-0,8	-1,2
Utdanningsnivå					
Grunnskoleutdanning eller ingen fullført utdanning					
Videregående skole	20,5	15,8	12,8	-4,7	-7,7
Universitets- og høyskoleutdanning	48,2	47,0	47,1	-1,2	-1,1
Uoppgitt	31,0	36,9	40,0	5,9	9,0
Uoppgitt	0,3	0,2	0,2	-0,1	-0,1
Landsdel					
Oslo og Akershus	24,3	25,6	27,2	1,3	2,9
Hedmark og Oppland	6,0	6,1	6,2	0,1	0,2
Østlandet ellers	13,3	13,6	13,7	0,3	0,4
Agder og Rogaland	17,2	16,9	16,2	-0,3	-1,0
Vestlandet	11,9	12,9	13,0	1,0	1,1
Trøndelag	14,9	13,9	13,5	-1,0	-1,4
Nord-Norge	12,2	11,0	10,2	-1,2	-2,0

De eldste i utvalget er 94 år per 31.12.2016.

Kilde: Statistisk sentralbyrå.

6.2. Frafall

Vi vil aldri få svar fra alle som er trukket ut til en undersøkelse. Det vil alltid være personer som av ulike årsaker ikke kan eller vil delta. Her deles frafall inn etter årsak i tre kategorier: 1) Personer som ikke ønsker å delta, 2) Personer som er forhindret på grunn av språk eller sykdom, 3) Personer vi ikke kommer i kontakt med i løpet av undersøkelsesperioden («ikke kontakt»).

Tabell 6.3 gir en oversikt over de viktigste årsakene til frafall på telefonintervjuet i NorLAG3 etter kjønn, alder, utdanningsnivå og landsdel.

Tabell 6.3 Telefonintervju og frafall etter årsak fordelt på kjønn, alder, utdanningsnivå og landsdel. NorLAG3. Prosent

	I alt	Ønsker ikke			Antall	
		Intervju	å delta	ForhindretIkke kontakt		
I alt	100,0	68,2	19,3	4,4	8 945	
Kjønn						
Mann	100,0	70,8	17,6	4,5	7,1	4 257
Kvinne	100,0	65,8	20,9	4,2	9,0	4 688
Alder¹						
50-59 år	100,0	71,4	16,5	1,1	11,1	2 958
60-69 år	100,0	71,4	18,3	2,2	8,2	2 894
70-79 år	100,0	66,5	22,9	5,4	5,3	2 087
80-89 år	100,0	54,4	23,9	16,5	5,1	914
90 år og eldre	100,0	41,3	21,7	31,5	5,4	92
Alder, menn						
50-59 år	100,0	74,2	16,2	0,9	8,7	1 394
60-69 år	100,0	73,4	16,4	2,1	8,2	1 423
70-79 år	100,0	68,4	20,5	6,3	4,7	995
80-89 år	100,0	56,4	20,0	19,3	4,3	415
90 år og eldre	100,0	63,3	16,7	16,7	3,3	30
Alder, kvinner						
50-59 år	100,0	68,9	16,7	1,3	13,2	1 564
60-69 år	100,0	69,4	20,1	2,2	8,2	1 471
70-79 år	100,0	64,7	25,0	4,6	5,8	1 092
80-89 år	100,0	52,7	27,3	14,2	5,8	499
90 år og eldre	100,0	30,6	24,2	38,7	6,5	62
Utdanningsnivå						
Grunnskole eller ingen fullført utdanning						
	100,0	52,6	28,1	7,3	12,0	1 836
Videregående skole	100,0	66,5	20,9	4,2	8,3	4 307
Universitets- og høyskoleutdanning	100,0	81,1	11,2	2,4	5,3	2 774
Uoppgitt	100,0	53,6	17,9	17,9	10,7	28
Landsdel						
Oslo og Akershus	100,0	71,9	16,7	5,1	6,4	2 172
Hedmark og Oppland	100,0	69,1	20,3	3,0	7,6	541
Østlandet ellers	100,0	69,4	19,1	3,5	8,0	1 194
Agder og Rogaland	100,0	66,7	21,1	5,3	6,9	1 543
Vestlandet	100,0	73,9	15,4	2,5	8,2	1 065
Trøndelag	100,0	63,8	20,9	4,4	10,9	1 327
Nord-Norge	100,0	61,4	23,7	4,7	10,2	1 095
Uoppgitt	100,0	-	37,5	25,0	37,5	8

¹ De eldste i utvalget er 94 år per 31.12.2016.

Kilde: Statistisk sentralbyrå.

De største frafallskategoriene i NorLAG3 er «Ønsker ikke å delta» og «Ikke kontakt». Frafallskategorien «Forhindret» omfatter personer som ikke er i stand til å gjennomføre et intervju. Det kan for eksempel være på grunn av kortvarig eller langvarig sykdom, at de er midlertidig bortreist eller på grunn av språkproblemer.

Kvinner har lavere svarprosent enn menn. De har både vært vanskeligere å få kontakt med enn menn og de har i større grad ikke ønsket å delta i undersøkelsen.

Aldersgruppen 90 til 94 år (per 31.12.2016) skiller seg ut med den klart laveste svarandelen, og det er spesielt blant kvinner i denne aldersgruppen at svarprosenten er lav. Den lave svarprosenten blant de eldste skyldes at mange er forhindret i å delta på grunn av sykdom. Blant de som er 80 år og eldre er det 163 frafall på grunn av langvarig sykdom eller svekkelse, noe som utgjør 35 prosent av alt frafall i denne aldersgruppen.

Svarvilligheten er lavest blant respondenter i Nord-Norge og høyest på Vestlandet. Hovedårsaken til det store avviket i svarprosent mellom disse landsdelene er at det i Nord-Norge er langt flere som ikke ønsker å delta enn på Vestlandet.

Vi finner de største forskjellene i svarprosent når vi sammenlikner de ulike utdanningsnivåene. Fire av fem (81 prosent) med universitets- eller høyskoleutdanning har deltatt, mens tilsvarende tall for de med bare grunnskoleutdanning eller lavere er litt over halvparten (53 prosent).

Tabell 6.4 gir en oversikt over intervju og frafall på den selvadministrerte delen av undersøkelsen. Intervjuene er fordelt på web- og papirskjema i tabellen. Av de som fikk selvutfyllings skjema, har nesten tre av fire (73 prosent) svart. Svarprosenten blant menn og kvinner er ganske lik, men som for telefonintervjuet ser vi at svarvilligheten reduseres med økende alder. Utdanningsnivå har stor betydning for hvor mange som har svart på selvutfyllingsdelen. Nesten 80 prosent av de med universitets- eller høyskoleutdanning har fylt ut skjemaet, mens litt under 60 prosent av dem med grunnskoleutdanning eller lavere har gjort det samme.

Nesten 60 prosent av de som mottok selvutfyllings skjema har svart på web. Andelen som har svart på web er høyest blant personer under 70 år og blant de som har universitets- eller høyskoleutdanning.

Tabell 6.4 Intervju (web og papir) og frafall fordelt på kjønn, alder, utdanning og landsdel. NorLAG3. Prosent

	I alt	Webskjema	Papirskjema	Frafall	Antall
I alt	100,0	59,4	13,8	26,9	6 099
Kjønn					
Mann	100,0	62,5	11,1	26,4	3 013
Kvinne	100,0	56,3	16,3	27,3	3 086
Alder¹					
50-59 år	100,0	67,7	4,5	27,8	2 112
60-69 år	100,0	67,0	9,9	23,1	2 065
70-79 år	100,0	50,4	23,9	25,7	1 387
80-89 år	100,0	21,5	39	39,4	497
90 år og eldre	100,0	7,9	34,2	57,9	38
Alder, menn					
50-59 år	100,0	66,8	2,4	30,8	1 035
60-69 år	100,0	69,4	8,1	22,4	1 044
70-79 år	100,0	57,9	19,1	23,1	681
80-89 år	100,0	30,3	36,8	32,9	234
90 år og eldre	100,0	15,8	47,4	36,8	19
Alder, kvinner					
50-59 år	100,0	68,5	6,6	24,9	1 077
60-69 år	100,0	64,5	11,8	23,7	1 021
70-79 år	100,0	43,2	28,5	28,3	706
80-89 år	100,0	13,7	41,1	45,2	263
90 år og eldre	100,0	-	21,1	78,9	19
Utdanningsnivå					
Grunnskole eller ingen fullført utdanning	100,0	22,2	36,9	41,0	966
Videregående skole	100,0	15,5	57,8	26,8	2 869
Universitets- og høyskoleutdanning	100,0	8,0	71,3	20,7	2 249
Uoppgitt	100,0	13,3	33,3	53,3	15
Landsdel					
Oslo og Akershus	100,0	11,9	65,7	22,4	1 561
Hedmark og Oppland	100,0	15,0	58,8	26,2	374
Østlandet ellers	100,0	11,5	62,0	26,5	829
Agder og Rogaland	100,0	15,2	55,2	29,6	1 029
Vestlandet	100,0	11,8	62,1	26,0	787
Trøndelag	100,0	18,4	52,8	28,8	847
Nord-Norge	100,0	14,6	53,3	32,1	672

¹ De eldste i utvalget er 94 år per 31.12.2016.

Kilde: Statistisk sentralbyrå.

7. Vekter

7.1. Populasjonen

Populasjonsfila er konstruert ved hjelp av befolkningsregisteret og utdanningsregisteret. Den består av alle personer som var:

- Bosatte i Norge per 31.12.2016
- 50 år eller eldre per 31.12.2016

Det er 1 842 550 personer på populasjonsfila.

7.2. Brutto- og nettoutvalg

I første runde av NorLAG (2002/2003) ble utvalget trukket fra 30 kommuner og bydeler. I andre runde (2006/2007) ble det supplert med et landsrepresentativt tilleggsutvalg (se kapittel 2). Bruttoutvalget for tredje runde består av alle personer som har deltatt i minst en av de foregående rundene og som nå er 50 år eller eldre. Bruttoutvalget består av 9 045 personer (inklusive de som var med i forundersøkelsen), når avganger er fjernet. Nettoutvalget består av 6 160 personer, inklusive de som svarte i forundersøkelsen.

7.3. Vekter

Vektene er beregnet med programpakken CLAN. I utgangspunktet gis alle personer lik vekt. Deretter kalibreres vektene ved hjelp av informasjon om kjønn, alder, landsdel, sentralitet og utdanning. Disse variablene er kjent i hele populasjonen. Variablene som brukes og deres kategorier er vist i tabell 7.1.

Tabell 7.1: Variable som brukes i vektingen og deres kategorier. NorLAG3

Kjønn	1=Menn 2=Kvinner
Aldersgruppe Alder er per 31.12.2016	1=50-59 år 2=60-69 år 3=70-79 år 4=80 år og over
Landsdel	1=Østfold, Akershus og Oslo 2=Hedmark og Oppland 3= Buskerud, Vestfold og Telemark 4=Aust- og Vest-Agder 5=Rogaland, Hordaland, Sogn og Fjordane, Møre og Romsdal 6=Sør- og Nord-Trøndelag 7=Nordland, Troms og Finnmark
Sentralitet	1 er kode 0-2 i SSBs standard (minst, mindre og noe sentrale kommuner) 2 er kode 3 i SSBs standard (sentrale kommuner)
Utdanning	1 er førstesiffer 0,1,2,9 og blank på utdanningskoden (grunnutdanning og uoppgitt) 2 er førstesiffer 3-5 (videregående utdanning) 3 er førstesiffer 6-8 (høyere utdanning)

Vektene er kalibrert mot landsdel krysset med sentralitet krysset med utdanning, og mot kjønn krysset med aldersgruppe. Dette betyr at vektene justeres slik at summen av vektene blir lik populasjonsantallet i celler av typen landsdel krysset med sentralitet krysset med utdanning, og typen kjønn krysset med aldersgruppe. Summen av vektene blir da også lik populasjonsantallet i hver kategori for hver variabel, det vil si at summen av vektene for menn blir lik antall menn i populasjonen osv.

På grunn av at nettoutvalget er veldig lite i gruppen med landsdel 1 og sentralitet 1 (ingen med utdanning 1, og henholdsvis 6 og 4 i utdanningskategori 2 og 3), har vi slått sammen landsdel 1 og 2 for sentralitet 1 ved utregning av vektene⁵.

⁵ Dermed stemmer ikke summen av vektene for landsdelene 1 og 2 helt med de respektive populasjonsantallene, men forskjellen er veldig liten.

7.4. Tabeller og histogram

Tabell 7.2 viser uvektet fordeling i bruttoutvalget, uvektet og vektet fordeling i nettoutvalget, samt populasjonsfordeling, for forskjellige variabler.

Siden det opprinnelige NorLAG-utvalget (NorLAG1) ble trukket i 24 kommuner og 6 bydeler i Oslo, har vi fremdeles en overrepresentasjon fra disse områdene i bruttoutvalget. Dette gjør at utvalget blir skjevt med hensyn på landsdel og sentralitet, og også utdanning. Vektene retter opp for dimensjonene landsdel, sentralitet og utdanning, men vektet nettoutvalg har fremdeles en overrepresentasjon av personer i NorLAG1-kommuner.

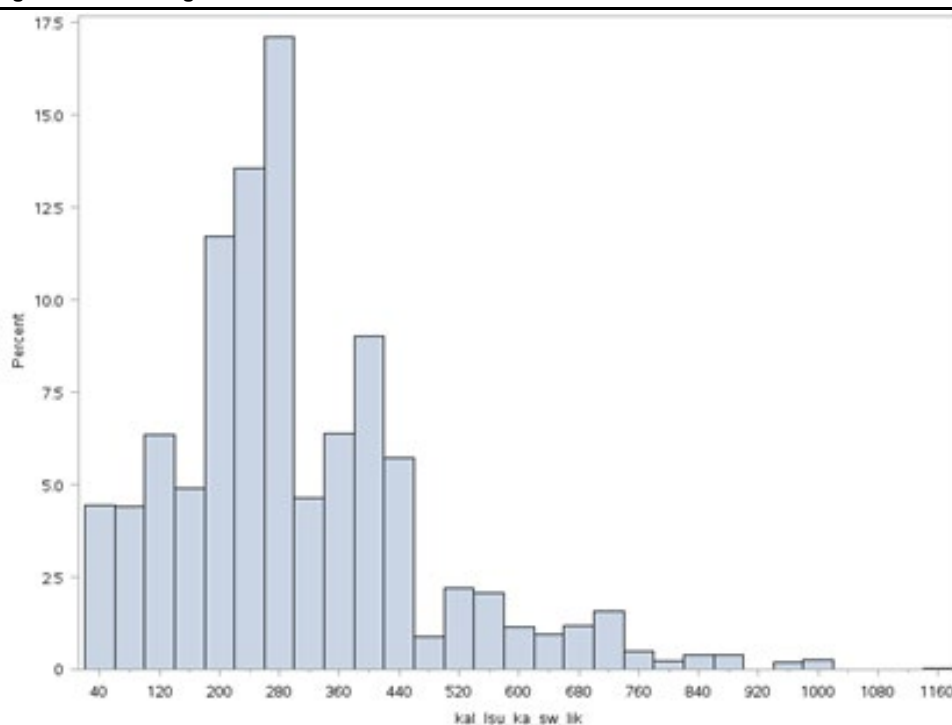
Tabell 7.2: Uvektet fordeling i bruttoutvalget, uvektet og vektet fordeling i nettoutvalget, samt populasjonsfordeling, for kjønn, alder, utdanningsnivå, sentralitet, landsdel og NorLAG1 kommune. NorLAG3. Prosent

	Uvektet brutto	Uvektet netto	Vektet netto	Populasjon
Kjønn				
Mann	47,6	49,3	48,5	48,5
Kvinne	52,4	50,7	51,5	51,5
Alder¹				
50-59	33,1	34,6	36,4	36,4
60-69	32,4	33,9	31,0	31,0
70-79	23,2	22,7	20,6	20,6
80-94	11,2	8,8	12,0	12,0
Utdanningsnivå				
Grunnskoleutdanning og uoppgitt	20,6	15,9	26,6	26,6
Videregående skole	48,2	47,0	46,5	46,5
Universitets- og høyskoleutdanning	31,2	37,1	26,8	26,8
Sentralitet				
Minst, mindre og noe sentrale	39,5	37,0	35,2	35,2
Sentrale	60,5	63,0	64,8	64,8
Landsdel				
Oslo og Akershus	27,4	29,0	27,4	27,3
Hedmark og Oppland	6,0	6,1	8,7	8,7
Østlandet ellers	10,4	10,3	14,5	14,5
Agder og Rogaland	12,0	11,1	5,7	5,7
Vestlandet	17,2	18,6	25,1	25,1
Trøndelag	14,8	13,8	8,7	8,7
Nord-Norge	12,2	11,0	10,0	10,0
NorLAG1 kommune				
Ikke NorLAG1-kommune	44,7	46,3	59,4	81,8
NorLAG1-kommune unntatt Oslo	37,8	35,1	23,4	8,1
Oslo	17,5	18,6	17,2	10,0

¹Alder per 31.12.2016

Kilde: Statistisk sentralbyrå.

Figur 7.1 Histogram over vektene. NorLAG3



Kilde: Statistisk sentralbyrå.

8. Innsamlingsfeil og bearbeidingsfeil

I enhver undersøkelse, både i totaltelling og utvalgsundersøkelser, vil det forekomme svar som er feil. Feilene kan oppstå både i forbindelse med innsamlingen og under bearbeidingen. Datainnsamlingen i denne undersøkelsen ble gjort på telefon og ved bruk av selvutfyllingsskjema enten på web eller papir.

8.1. Telefonintervju

Telefonintervjuet foregår på den måten at intervjuerne benytter PC under telefonintervjuet, leser opp spørsmålene fra dataskjermen og registrerer svarene direkte.

Innsamlingsfeil

En viktig fordel med denne innsamlingsmetoden er at alle filter i spørreskjemaet programmeres på forhånd, og vi kan dermed redusere faren for at intervjuerne stiller feil spørsmål til feil personer. Telefonskjemaet i denne undersøkelsen (gjengitt i vedlegg F) inneholder veldig mange filter. Her nevnes to av dem: personer som ikke har barn har ikke fått spørsmål om barn, og personer som ikke har behov for hjelp i dagliglivet har ikke fått spørsmål om typer og omfang av hjelp.

Samtidig ligger det farer i det at filtrene programmeres på forhånd. Eventuelle feil i programmeringen blir gjennomgående og kan føre til at spørsmål blir verdiløse. Hvis det først gjøres feil som ikke oppdages i tide, vil det få langt større konsekvenser enn i et papirskjema. I denne undersøkelsen viste det seg at intervjuet blant annet inneholdt noen filterfeil i skjemadelene om foreldre og arbeid. Dette ble ikke oppdaget før intervjuingen var avsluttet. Man har i noen grad forsøkt å rette opp i dette ved å koble på opplysninger om foreldres sivilstand fra register.

PC-assistert intervjuing gir muligheter for å tilpasse ordlyden i spørsmålene til respondentens situasjon eller svar på tidligere spørsmål. Typisk bruk av slike tilpasninger er at det riktige ordet blir stående i spørsmålsformuleringene i stedet for at spørsmålene inneholder skrånede (han/hun, du/dere, er/var, ektefelle/samboer, dine/ditt barn). Dette gir intervjusituasjonen et mer personlig preg. I denne undersøkelsen har vi også utnyttet det at vi koblet på opplysninger om familiemedlemmer på forhånd. Spørsmålene om samvær og kontakt med familien ble for eksempel tilpasset hvilke familiemedlemmer respondenten hadde.

En annen fordel med PC-assistert intervjuing er muligheten for direkte kontroll av svarkonsistens mellom ulike spørsmål. Det kan legges inn grenser for gyldige verdier, med tilhørende feilmeldinger. I dette skjemaet er det blant annet brukt kontroller i spørsmål som omhandler alder, årstall og beløp. I tillegg kan en legge inn feilmeldinger dersom intervjueren taster inn et svar som er inkonsistent i forhold til tidligere svar. Svarkontroller er lagt inn på to nivå. En del feilmeldinger er absolutte, og kan ikke overstyres. Andre ganger er det lagt inn advarsler som intervjuerne kan velge å se bort fra.

Alle disse sidene ved PC-assistert intervjuing fører til økt datakvalitet. Innsamlingsfeil som skyldes intervjuerens feilregistreringer blir langt mindre enn ved bruk av papirskjema. Vi unngår registrering av ugyldige verdier og vi oppnår redusert frafall på enkeltspørsmål ved at muligheten for filterfeil reduseres.

Innsamlingsfeil kan også komme av at respondenten avgir feil svar. Det kan skyldes vansker med å huske forhold tilbake i tid, at spørsmål er kompliserte eller blir misforstått. I denne undersøkelsen er det blant annet spørsmål knyttet til tidligere yrke og pensjonering. Dette ligger for noen langt tilbake i tid. Da må man regne med at enkelte kan ha problemer med å svare nøyaktig. Når det blir spurt om forhold som folk erfaringsmessig finner kompliserte, må en regne med å få en del feilaktige svar.

Visse spørsmål kan av enkelte oppfattes som ømtålige. Respondenten kan i slike tilfeller bevisst gi feilaktige svar. De vurderinger som ligger til grunn for svaret kan også bli påvirket av hva respondenten oppfatter som sosialt ønskelig. Spørsmål om helse oppfattes ofte som sensitivt. Tilsvarende gjelder for arbeid og relasjoner til familiemedlemmer. Det stilles mange spørsmål rundt disse temaene i denne undersøkelsen.

Bearbeidingsfeil

Bearbeidingsfeil er avvik mellom den verdien som registreres inn og den verdien som til slutt rapporteres ut. Slike feil kan oppstå for eksempel under avledninger (omkodinger). Alle dataene i telefonintervjuet er kontrollert uten at vi har oppdaget feil som kan ha betydning for resultatene.

8.2. Selvadministrerte spørreskjema

Innsamlingsfeil

Når vi bruker selvutfyllingsskjema har vi liten kontroll med selve utfyllingen. Vi vet ikke hvem som krysser av, hvem som er til stede, og hvilke vurderinger som blir gjort. Da mange av spørsmålene i dette skjemaet gjelder personlige egenskaper og forhold ved respondenten, er kvaliteten veldig avhengig av at det er respondenten selv som har svart.

Fordi det på flere av spørsmålene i webskjemaet var mulig å gå videre i skjemaet uten å oppgi svar (se avsnitt 4.2), vet vi ikke om et spørsmål er ubesvart fordi det er komplisert å svare på eller fordi respondenten ikke ville svare. Det samme gjelder

for ubesvarte spørsmål i papirskjemaet. I papirskjemaet kan det også være tilfeller der respondenten har oversett et spørsmål. Det har midlertid ikke vært noe stort problem med frafall på enkeltspørsmål i denne undersøkelsen. Det høyeste frafallet for et enkelt spørsmål er på omtrent 5 prosent. Generelt ser det ikke ut til at det er høyere frafall på enkeltspørsmål på web enn ved bruk av papirskjema (Lesser m. fl., 2012)

På flere av papirskjemaene var det krysset av for mer enn ett alternativ der det kun var tillatt med ett kryss. Vi valgte da å bruke det første svaralternativet som var fylt ut.

Bearbeidingsfeil

De innkomne papirskjemaene ble lest optisk. Det ble lagt inn en del intervallbegrensninger slik at ugyldige verdier ikke kunne leses. Generelt vet vi at det ved optisk lesing vil kunne oppstå feil fordi maskinen leser feil. Kvaliteten er avhengig av at skjemaet er godt tilpasset, har riktig layout, og at respondenten har krysset av på en bestemt måte. Papirskjemaet i NorLAG3 ble testet for optisk lesing før det ble sendt ut.

Skjemaet inneholder for en stor del avkrysningsbokser, og det er kun et par spørsmål som er avhengige av hverandre. Skjemaet er derfor vanskelig å kontrollere etter at det er lest inn. Vi har derfor ikke gjort vesentlige kontroller av svarene i etterkant. Vi gjorde imidlertid en test av noen skjema før vi startet den endelige lesingen. Denne testen viste ingen feil.

Når en har rettet opp feil så langt det er mulig, er erfaringen at de statistiske resultatene i de fleste tilfeller påvirkes forholdsvis lite av både innsamlings- og bearbeidingsfeil. Virkningen av feil kan likevel være av betydning i noen tilfeller. Det gjelder særlig hvis feilen er systematisk, det vil si at den samme feilen gjøres relativt ofte. Tilfeldige feil har forventningen 0, og medfører ikke skjevhet i estimatene. En tenker seg at feil som ikke er systematiske trekker like mye i hver retning, og at de derfor har svært liten effekt.

Referanser

- Bjørshol, Einar, Høstmark, Maria og Lagerstrøm, Bengt Oscar (2010) Livsløp, aldring og kjønn. LOGG 2007. *Dokumentasjonsrapport. Notater 19/2010*, Statistisk sentralbyrå.
- Holmøy, Aina (2004) Undersøkelse om livsløp, aldring og generasjon (LAG). *Dokumentasjonsrapport, Notater 2004/24*, Statistisk sentralbyrå.
- McGeeney, Kiley (2015,) *Tips for Creating Web Surveys for Completion on a Mobile Device*. Tilgjengelig fra <http://www.pewresearch.org/methods/2015/06/11/tips-for-creating-web-surveys-for-completion-on-a-mobile-device/>
- Galesic, M., Bosnjak, M. (2009) Effects of Questionnaire Length on Participation and Indicators of Response Quality in a Web Survey. *Public Opinion Quarterly, Volume 73, Issue 2*, 1 January 2009, Pages 349–360.
- Messer, Benjamin L., Edwards, Michelle L., Dillman, Don A. (2012) Determinants of Item Nonresponse to Web and Mail Respondents in Three Address-Based Mixed-Mode Surveys of the General Public, *Survey Practice, Vol. 5, no 2, 2012* | www.surveypractice.org

Vedlegg A: Informasjonsepost

Hei

Vi vil intervju deg om livet etter 40.

En av våre intervjuere vil i løpet av kort tid ringe deg for å avtale et intervju i forbindelse med den norske studien av livsløp, aldring og generasjon (NorLAG), som du tidligere har deltatt i. Du vil også få tilsendt et spørreskjema som du selv kan besvare på Internett når du er ferdig med telefonintervjuet.

Vi trenger akkurat dine svar for å lage god statistikk

Formålet med NorLAG-studien er å få økt kunnskap om livet etter fylte 40 år. Sentrale temaer er arbeid, familieliv og helse. Fordi forholdet mellom generasjoner er en viktig del av undersøkelsen, vil vi blant annet stille noen spørsmål om din nærmeste familie. Undersøkelsen gjennomføres av Statistisk sentralbyrå (SSB) og Velferdsforskningsinstituttet NOVA.

Studien har gått i to runder tidligere – første gang i 2002/2003 og andre gang i 2007/2008. Når vi nå skal gjennomføre den tredje undersøkelsen, vil vi følge opp alle dere som har blitt trukket ut til å delta tidligere. Studien er planlagt å gå over til sammen 25 år. Vi tar sikte på en ny datainnsamling om 5-10 år.

Din deltakelse er viktig. Vi er avhengige av at så mange som mulig deltar for at vi skal få pålitelige resultater. Vi kan ikke erstatte deg med noen annen. Svarene dine vil bli benyttet til forskning, og vi vil aldri offentliggjøre opplysninger om deg. Alle våre ansatte har taushetsplikt. Det er frivillig å delta, og du kan når som helst trekke deg og kreve svarene slettet.

Opplysningene dine er sikre hos oss

For å gjøre intervjuet kortere vil vi koble på opplysninger fra folkeregisteret om deg, dine foreldre, partner, barn, barnebarn og eventuelt andre du bor sammen med. Vi vil i tillegg koble på opplysninger om utdanning fra registre SSB henter fra skoleeiere og Lånekassen om deg, dine foreldre, partner og barn. For deg og din partner vil vi også koble på opplysninger om arbeid, inntekt, formue, trygder og stønader fra Skatteetaten og NAV som er tilgjengelig per i dag, og frem til 2025. Vi kobler også på opplysninger fra de tidligere rundene av NorLAG.

Etter at datainnsamlingen er avsluttet, vil alle navn og adresser og fødselsnummer fjernes fra datamaterialet. Fødselsnummeret vil bli erstattet med et kodenummer. Fordi vi ønsker å kontakte deg igjen på et senere tidspunkt vil vi oppbevare fødselsnummeret ditt, men helt atskilt fra svarene du har gitt.

Ta gjerne kontakt med oss på telefon 62 88 56 08 eller e-post NorLAG@ssb.no dersom du selv ønsker å avtale tidspunkt for intervju.

På forhånd takk!

Med vennlig hilsen

Christine Meyer
administrerende direktør

Epost: NorLAG@ssb.no
Telefon: 62 88 56 08 (kl. 9.00 – 21.00)

Vedlegg B: Brosjyre

Slik gjennomføres undersøkelsen

Undersøkelsen gjennomføres i to runder:

- Først blir du kontaktet av en av våre intervjuere for intervju over telefon.
- Etter intervjuet får du tilsendt spørreskjema som du fyller ut på egenhånd. Skjemaet kan fylles ut på internett.

For å gjøre intervjuet kortere vil vi koble på opplysninger fra folkeregisteret om deg, dine foreldre, partner, barn, barnebarn og eventuelt andre du bor sammen med. Vi vil i tillegg koble på opplysninger om utdanning fra registre SSB henter fra skoleeiere og Lånekassen om deg, dine foreldre, partner og barn. For deg og din partner vil vi også koble på opplysninger om arbeid, inntekt, formue, trygde og stønader fra Skatteetaten og NAV som er tilgjengelig per i dag, og frem til 2025. Vi kobler også på opplysninger fra de tidligere rundene av NorLAG.

Statistisk sentralbyrå ivaretar personvernet

Undersøkelsen gjennomføres i henhold til statistikkloven og personopplysningsloven. Alle som arbeider i SSB har taushetsplikt. Informasjonen som samles inn skal kun brukes til statistikk og forskning, og den vil aldri bli utlevert eller publisert på en slik måte at det framgår hva enkeltpersoner har svart. Etter at datainnsamlingen er avsluttet, vil alle navn og adresser og fødselsnummer fjernes fra data-materialet. Fødselsnummeret vil bli erstattet med et kodenummer. Fordi vi ønsker å kontakte deg igjen på et senere tidspunkt vil vi oppbevare fødselsnummeret ditt, men helt atskilt fra svarene du har gitt.

SSB har utnevnt et eget personvernombud, ved spørsmål kan du sende e-post til personvernombud@ssb.no eller lese mer på våre nettsider www.ssb.no/omssb/personvern.

For mer informasjon om studien, se:
<http://norlag.nova.no>
www.ssb.no/norlag-svar

Har du spørsmål, kontakt oss på: e-post: norlag@ssb.no Telefon: 62 88 56 08

Den norske studien av livsløp, aldring og generasjon (NorLAG) finansieres av Norges forskningsråd, Statens seniorråd, Helse- og omsorgsdepartementet, Husbanken og Velferdsforskningsinstituttet NOVA.



Foto: Calerhex

Statistics Norway

Den norske studien av livsløp, aldring og generasjon (NorLAG)

Statistisk sentralbyrå

Kort om studien

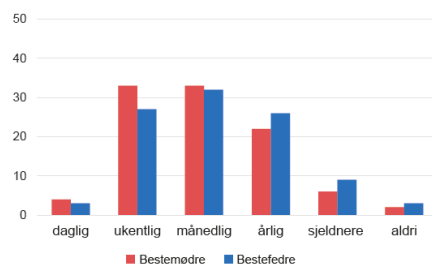
NorLAG er en studie av midtlivet og eldre år i Norge. Formålet med studien er å få økt kunnskap om livet etter fylte 40 år. Fokus er på sentrale livsområder som arbeid og pensjonering, familie og generasjoner, helse og omsorg, mestring og livskvalitet. NorLAG studien gjøres av Velferdsforskningsinstituttet NOVA, ved Høgskolen i Oslo og Akershus. NOVA er det sentrale miljøet i Norge for samfunnsvitenskapelig forskning på livsløp og aldring.

Statistisk sentralbyrå (SSB), ved Seksjon for personundersøkelser, er ansvarlig for gjennomføringen av spørreundersøkelsen.

Formålet med NorLAG er å finne svar på spørsmål som:

- Hvordan er kontakten mellom generasjonene i familien?
- Hva gir glede og mening og hva er vanskelig?
- Hvordan kombineres arbeid og familie?
- Hvordan er helsetilstanden?
- Endrer livskvaliteten seg over tid?

Hvor ofte passer bestemødre og bestefedre barnebarn? Prosent



Kilde: NorLAG2 2007-2008

Vi trenger dine svar for å lage god forskning

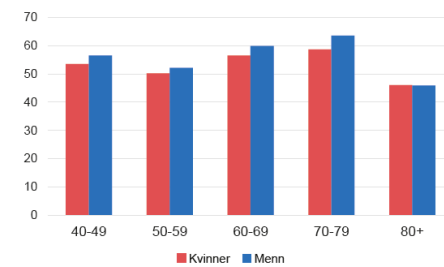
NorLAG har hatt to runder med datainnsamling tidligere – første gang i 2002/2003 og andre gang i 2007/2008. Når vi nå gjennomfører spørreundersøkelsen for tredje gang, kontakter vi alle som har deltatt før. Vi håper at du vil være med også denne gangen. Dere som er valgt ut, representerer ulike sider ved den norske befolkningen. For å få så sikker kunnskap som mulig, er vi avhengige av at alle svarer.

Vi trenger informasjon om alle typer livssituasjoner, både for de som bor alene og de som bor sammen med andre, de som har barn og de som ikke har det, de som er friske og de som er syke, de som er yrkesaktive og de som ikke arbeider. Vi kan ikke erstatte deg med en annen person!

Hva brukes undersøkelsen til?

Forskere og offentlige virksomheter bruker studien for å forstå samfunnet vårt og for å kunne planlegge for fremtiden. Svarene dine gir viktig kunnskap for politikere og planleggere som utformer tiltak som berører blant annet boforhold, familieliv, helse- og omsorgstjenester, arbeidsforhold og pensjonering. Resultater fra undersøkelsen vil også bli brukt i undervisning.

Hvor mange er svært tilfreds med livet? Etter kjønn og alder. Prosent



Kilde: NorLAG2 2007-2008

Vedlegg C: Epost til nekttere

Hei!

For en stund siden ringte vi deg og spurte om du kunne være med på studien om livsløp, aldring og generasjon (NorLAG), som Statistisk sentralbyrå gjør på oppdrag fra velferdsforskningsinstituttet NOVA. Det er viktig for resultatene at alle som er trukket ut blir med, og vi tillater oss derfor å kontakte deg igjen. Vi håper at det passer bedre for deg nå, og at du ønsker å svare på noen spørsmål når vi ringer deg opp igjen om kort tid. Du kan gjerne avtale et tidspunkt som passer deg.

Svarene brukes til forskning om sentrale livsområder som arbeid og pensjon, familie og generasjoner, helse og omsorg, samt mestring og livskvalitet. Samfunnet endrer seg stadig og endringene påvirker folk på ulike måter. Gjennom å spørre folk om blant annet helse, vil vi kunne måle og følge med på utviklingen og se hva som kan påvirke at man har god helse. Denne informasjonen er viktig for offentlig forvaltning, forskere, medier og for folk flest. Denne kunnskapen er det ikke mulig å få på andre måter enn ved å spørre folk direkte. Du kan også lese mer på NorLAG.nova.no eller ssb.no/NorLAG-svar.

Det er frivillig å delta, men vi er avhengige av at flest mulig av de som er trukket ut blir med i undersøkelsen. Jo flere som deltar, jo sikrere kunnskap får vi!

Dersom du har spørsmål om undersøkelsen, kan du sende en e-post til NorLAG@ssb.no eller ringe oss på telefonnummer 62 88 56 08. Du kan også spørre intervjueren som ringer deg opp.

På forhånd takk!

Med vennlig hilsen

Christine Meyer
administrerende direktør

Epost: NorLAG@ssb.no
Telefon: 62 88 56 08 (kl. 9.00 – 21.00)

Vedlegg D: Epost med lenke til webskjema

Hei

Tusen takk for at du er med på NorLAG-studien. Som avtalt får du undersøkelsen du skal fylle ut på internett. Vi håper du har anledning til å svare så snart som mulig.

Dette spørreskjemaet egner seg best til å fylle ut på PC-skjerm eller nettbrett. Å fylle ut på smarttelefon anbefales ikke, blant annet fordi det inneholder tabeller.

Spørreskjemaet inneholder tilleggsspørsmål til det du allerede har svart i telefonintervjuet. Temaer er blant annet aldring, livsstil, helse og familie.

Her kan du svare

Du kan også logge deg inn her: <https://svar.ssb.no/NorLAG3>

Bruker-ID: << intervjuObjektId>>

Passord: <<passordWeb>>

På forhånd takk!

Med vennlig hilsen
Statistisk sentralbyrå

Epost: NorLAG@ssb.no

Telefon: 62 88 56 08 (kl. 9.00 – 21.00)

Vedlegg E: Følg brev papirskjema

Oslo, mars 2017

Saksbehandler: Arnhild Torsteinsen

E-post: NorLAG@ssb.no

Telefon 62 88 56 08 (kl. 9.00 – 21.00)

NorLAG- studien av livsløp, aldring og generasjon, del 2

Takk for at du lot deg intervju i forbindelse med «Den norske studien av livsløp, aldring og generasjon- NorLAG.

Som avtalt sender vi deg nå andre del av undersøkelsen. Den består av et spørreskjema som vi ber deg besvare og returnere til oss i den vedlagte svarkonvolutten.

Denne delen av undersøkelsen dreier seg blant annet om hvordan du ser på deg selv og din livssituasjon, og hvilke holdninger du har til spørsmål som gjelder familie og samfunnsforhold.

- Noen av spørsmålene kan virke ganske personlige. Husk da at svarene skal brukes til å lage statistikk, og at Statistisk sentralbyrå garanterer at det aldri vil bli kjent hva enkeltpersoner har svart.
- Andre spørsmål kan være vanskelig å svare på fordi de dreier seg om forhold du vanligvis ikke tenker så nøye på. Vi har sendt deg disse spørsmålene i posten i stedet for å stille dem i et telefonintervju, for at du skal få bedre tid til å tenke deg om.
- I noen av disse spørsmålene kan det også være vanskelige å finne et svaralternativ som passer helt med det du mener. Da er det viktig at du likevel krysser av det alternativet som ligger nærmest.

Vi setter stor pris på all velvillighet og interesse for denne viktige studien. Hver eneste person som deltar gir et bidrag til at undersøkelsen blir vellykket.

Ta gjerne kontakt med oss på telefon 62 88 56 08 eller e-post NorLAG@ssb.no dersom du har spørsmål.

Med vennlig hilsen



Christine Meyer
administrerende direktør

Bengt Oscar Lagerstrøm
seksjonssjef

Vedlegg F: Telefonintervju

Husholdet

Innled

INNLEDNINGSSPØRSMÅLET.

Registrer om du skal starte intervjuet eller registrere en overføring, frafall eller avgang.

1. Start intervjuet
2. Overfør til annen intervjuer
3. Frafall
4. Avgang

Hvis Innled = 1

Samtykke 1

Registrer om IO har lest informasjonsbrevet vi har sendt eller fått det referert og samtykker til å delta.

1. IO har mottatt brevet og samtykker i å delta.
2. IO har fått referert innholdet i brevet og samtykker i å delta
3. Ingen av delene

KommNavn

Ifølge våre registeropplysninger bor du i [regkomm] kommune. Bor du fortsatt der?

Trykk <ENTER> hvis IO fortsatt bor i angitt kommune.

Hvis ikke – skriv inn nytt kommunenavn.

Start1

Først kommer noen spørsmål for å registrere husholdningen

Nå starter husholdningskartleggingen. Tast <1> for å gå videre

KARTLEGGING AV HUSHOLDNINGEN

*Nye

Vi vil gjerne ha en oversikt over de personene som tilhører husholdningen. Til husholdningen regner vi

alle personer som bor fast i boligen, og som har felles matbudsjett. Personer som er borte fra hjemmet midlertidig, for eksempel på grunn av arbeid skal regnes med.

Vi har registrert at følgende ^AntReg personer tilhører husholdningen (Liste over husholdsmedlemmene). Består husholdningen av disse personene nå, eller er det noen som skal legges til eller trekkes fra?

1. Husholdningen stemmer
2. Personer skal både legges til og trekkes fra
3. Person (er) skal legges til
4. Person(er) skal trekkes fra

Til aleneboere

EnPers

I følge registeret bor du alene i husholdningen. Stemmer dette?

Til husholdningen regner vi alle personer som er fast bosatt i boligen og som har felles matbudsjett. Personer som er fast bosatt i boligen, men som er midlertidig borte fra hjemmet, for eksempel på grunn av arbeid skal regnes med.

1. ja
2. nei

Hvis Nye = 2 eller 4

AntUt

Hvilke personer er det som ikke tilhører husholdningen?

Hvis Nye = 2 eller 3 eller EnPers = nei

AntNye

Hvor mange personer utenom [deg/disse] tilhører husholdningen?

For hver person som ikke er hentet fra register

Oppgi navn, fødselsdato og kjønn

For alle unntatt IO (Slekt)

*Slekt

Hvilket familieforhold har [hun/han] til [IOs navn]?. Trykk <ENTER> om avmerket svaralternativet er riktig

1. Ektefelle
2. Samboer
3. Sønn/datter
4. Stesønn/stedatter
5. Søsken/halvsøsken
6. Stesøsken
7. Foreldre
8. Steforeldre
9. Svigerforeldre
10. Svingersønn/-datter
11. Besteforeldre
12. Barnebarn
13. Annen slektning av IO
14. Annen ikke-slektning

Hvis alder > 17 år

*Siv

Er [han/hun/du] gift eller samboende?

1. Ja, gift/registrert partner
2. Ja, samboende
3. Nei

Hvis Siv ≠ gift/registrert partner

*Sivstat

Hva er [hans/hennes/din] sivile status?

1. Ugift
2. Gift/registrert partner
3. Enke(mann)/gjenlevende partner
4. Separert/separert partner
5. Skilt/skilt partner

ALLE

Jeg skal nå stille noen spørsmål om boligen [du/dere] bor i nå.**Hus01a Omtrent når flyttet [du/dere] til denne boligen? ANGI ÅR****HVIS IO SVARER «HELE LIVET» eller «ALLTID» SETT INN ^IOs_FodtAar.**

ÅR:1900..2017

HVIS IKKE DELTATT I T2 ELLER HVIS DELTATT I T2 OG HUS01a=2007 ELLER
SENERE

T2 = nei OR (T2 = ja AND hus01a >= 2007)

Hus01b Bor [du/dere] i...

1. frittstående enebolig
2. hus tilknyttet gårdsbruk
3. kjedet enebolig, rekkehus eller tomannsbolig
4. leilighet i blokk eller bygård, i terrassehus eller i annet flerbolighus
5. på institusjon, omsorgsbolig
6. annet

ALLE

Hus02 Eier eller leier du [eller noen annen i husholdet] denne boligen?

1. EIER
2. LEIER
3. DISPONERER PÅ ANNEN MÅTE

HVIS BOR I LEILIGHET ELLER BLOKK

Hus01b = Leil

Hus03a Har bygningen eller huset [du/dere] bor i heis?

1. JA
2. NEI

HVIS IKKE DELTATT I T2 ELLER HVIS DELTATT I T2 OG HUS01a=2007 ELLER
SENERE OG HVIS BOR I LEILIGHET ELLER BLOKK

T2 = nei OR (T2 = ja AND hus01a >= 2007 AND hus01b = Leil)

Hus03b Hvilken etasje bor [du/dere] i?ETASJE: STRING[25]HVIS IKKE DELTATT I T2 ELLER HVIS DELTATT I T2 OG HUS01a=2007 ELLER
SENERE

T2 = nei OR (T2 = ja AND hus01a >= 2007)

Hus04 Hvor mange soverom og oppholdsrom disponerer [du/husholdet] til eget bruk?

TA IKKE MED KJØKKEN, BAD, WC, GANG, ENTRE, VASKEROM OG LIGNENDE.

ANTALL ROM: 1..50

ALLE

Hus06a Bor du i en bolig som er reservert for eldre eller personer med nedsatt funksjonsevne?

1. JA → hus06b
2. NEI → hus06C

HVIS BOR I BOLIG SOM ER RESERVERT FOR ELDRE ELLER PERSONER MED NEDSATT FUNKSJONSEVNE

Hus06a = ja

Hus06b Hva slags bolig er dette?

1. SYKEHJEM ELLER ALDERSHJEM
2. OMSORGSBOLIGER ELLER BOFELLESSKAP MED (FAST) HELDØGNSBEMANNING
3. OMSORGSBOLIG, SERVICEBOLIG, TRYGDEBOLIG UTEN HELDØGNSBEMANNING
4. ANNET

HVIS IKKE BOR I BOLIG SOM ER RESERVERT FOR ELDRE ELLER PERSONER MED NEDSATT FUNKSJONSEVNE

Hus06a = nei

Hus06c Dersom du har eller skulle få nedsatt funksjonsevne, vil du si at boligen din er godt egnet, delvis egnet, i liten grad egnet eller ikke egnet?

1. GODT EGNET
2. DELVIS EGNET
3. I LITEN GRAD EGNET
4. IKKE EGNET

ALLE

Hus09 På en skala fra 0 til 10, hvor 0 betyr "ikke fornøyd i det hele tatt" og 10 betyr "svært fornøyd", hvor fornøyd er du med boligen din?

VERDI: 0..10

ALLE

hus11 På en skala fra 0 til 10, hvor 0 betyr "ikke fornøyd i det hele tatt" og 10 betyr "svært fornøyd", hvor fornøyd er du med strøket (BYGDA/BYDELEN) du bor i nå?

VERDI: 0..10

BOLIGØKONOMI, -FORMUE OG -LÅN og ARV

HVIS EIER EGEN BOLIG

Hus02 = eier

Hus13 Omtrent hvor mye tror du at du/dere ville få dersom du/dere solgte boligen nå?

OPPGI I MILLIONER MED EN DESIMAL. FOR EKSEMPEL 1,2 MILLIONER.

0 = KAN IKKE OVERDRAS/SELGES

Beløp: 0,0..99,7

Hus02 = eier

Hus14A Har du/dere boliglån med sikkerhet i boligen nå?

GJELDER BOLIGEN IO BOR I, OG ALLE LÅN MED SIKKERHET I BOLIGEN, SELV OM DET ER BRUKT TIL ANDRE FORMÅL. BORETTSHAVERE OPPGIR IKKE FELLESGJELD HER.

- 1 JA → HUS14C
- 2 NEI → HUS15A

HVIS HAR LÅN MED SIKKERHET I BOLIGEN NÅ (INTERVJU INSTRUKS: IKKE BOLIGLÅN: RAMMELÅN OG FLEKSILÅN ER ET LÅN MED SIKKERHET I BOLIG SOM DU KAN BRUKE TIL HVA SOM HELST)

Hus14a = ja

Hus14C Dersom man allerede har betalt ned en del av boligens verdi, tilbyr bankene såkalt rammelån eller fleksilån hvor du velger selv om du vil ta ut alt i lån med en gang eller om du vil beholde deler av summen i banken.

Er noen av dine lån rammelån eller flexilån?

VI ER HER IKKE INTERESSERT I «VANLIGE» BOLIGLÅN SOM ANNUITETS-ELLER SERIELÅN. DERSOM IO IKKE VET OM DE HAR DET, SÅ ER SVARET HØYST SANNSYNLIG «NEI». DE SOM HAR RAMMELÅN ELLER FLEXILÅN VET AT DE HAR DET.

1 JA, HELT

2 JA, DELVIS

3 NEI

HVIS EIER BOLIGEN OG HAR DELVIS RAMMELÅN ELLER FLEXILÅN .

Hus02 = eier AND (hus14c IN [1, 2])

Hus14d Hva var formålet med å ta opp dette lånet?

FLERE KRYSS MULIG

- 1 FÅ MER RØMSLIG ØKONOMI
- 2 HJELPE BARN/BARNEBARN
- 3 OPPUSSING/VEDLIKEHOLD
- 4 KJØPE FRITIDSBOLIG/HYTTE
- 5 KJØPE NY BIL/BÅT.....
- 6 REISE UTENLANDS
- 7 ANNET

Husholdets økonomiske situasjon og overføringer

Økonomisk situasjon

Vi skal nå stille noen spørsmål om din økonomiske situasjon

HVIS BOR SAMMEN MED ANDRE

Antpers > 1

Ok01(a) Dersom du tenker på ditt husholds samlede inntekt, hvor lett eller vanskelig er det for dere 'å få endene til å møtes'? Er det...

1. svært vanskelig
2. vanskelig
3. litt vanskelig
4. forholdsvis lett
5. lett
6. svært lett

HVIS BOR ALENE

Antpers = 1

Ok01(b) Dersom vi tenker på din samlede inntekt, hvor lett eller vanskelig er det for deg 'å få endene til å møtes'? Er det...

1. svært vanskelig
2. vanskelig
3. litt vanskelig
4. forholdsvis lett
5. lett
6. svært lett

ALLE

Ok04 På en skala fra 0 til 10, hvor 0 betyr "ikke fornøyd i det hele tatt" og 10 betyr "svært fornøyd, hvor fornøyd er du med din økonomiske situasjon nå for tiden?
VERDI : 0..10

Barn

HVIS EGNE BARN I REGISTER
NESTE TEMA ER BARN.

Bar01 Vi har registrert at du har følgende egne barn...
(I OG UTENFOR HUSHOLDNINGEN)

[Liste med opptil 12 barn]

Stemmer dette, eller er det noen som skal legges til eller trekkes fra?

1. LISTEN STEMME
2. PERSONER SKAL BÅDE LEGGES TIL OG TREKKES FRA
3. PERSON(ER) SKAL LEGGES TIL
4. PERSON(ER) SKAL TREKKES FRA

SPØRSMÅLENE BAR03-BAR05 STILLES FOR HVERT AV BARN (SOM IO IKKE
BOR SAMMEN MED) . START MED DET ELDSTE BARNET. (REGISTER)

bar03 Spørsmål for [Navn]

Omtrent hvor langt unna bor [NAVN]?

1. NÆRMESTE NABO
2. MINDRE ENN 2 KM
3. 2-10 KM
4. 11-50 KM
5. 51 - 100 KM
6. MER ENN 100 KM
7. BOR I UTLANDET

bar04 Spørsmål for [Navn]

Omtrent hvor ofte er du sammen med han/henne?

1. DAGLIG
2. FLERE GANGER I UKEN
3. EN GANG I UKEN
4. FLERE GANGER I MÅNEDEN
5. EN GANG I MÅNEDEN
6. NOEN GANGER I ÅRET
7. SJELDNERE
8. ALDRI

HVIS BARN 18 ÅR OG ELDRE

bar15 Spørsmål for [Navn]

Er han/hun gift eller samboer?

1. Ja, gift
2. Ja, samboer
3. Nei

HVIS KUN ETT BARN OG BARNET ER 18 ÅR ELLER ELDRE

HVIS BARN 18 ÅR OG ELDRE

bar14 Spørsmål for [Navn]

Har han/hun egne barn?

1. JA →bar15
2. NEI →bar16

bar18 Spørsmål for [Navn]

På en skala fra 0 til 10, hvor 0 betyr "ikke fornøyd i det hele tatt" og 10 betyr "svært fornøyd", hvor fornøyd er du alt i alt med forholdet til [ham/henne]?

VERDI: 0..10

HVIS MER ENN ETT BARN (18 ÅR ELLER ELDRE) HVIS MER ENN ETT BARN (18 ÅR ELLER ELDRE). SPØRSMÅLET STILLES FOR HVERT AV DE VOKSNE BARNA. START MED ELDSTE BARN:

bar18 på en skala fra 0 til 10, hvor 0 betyr "ikke fornøyd i det hele tatt" og 10 betyr "svært fornøyd", hvor fornøyd er du alt i alt med forholdet til [NAVN på HVERT barn]?

VERDI: 0..10

SPØRSMÅL BAR10 STILLES TIL ALLE MED BARN (UANSETT OM DE BOR SAMMEN MED BARN OG UANSETT BARNES ALDER). DERSOM BAR10=1, STILLES BAR11-BAR13 FOR DET AKTUELLE BARNET. DERSOM BAR10=2 STILLES BAR11-BAR13 FOR HVERT AV DE AKTUELLE BARNA.

bar10a/b Har barnet ditt/noen av barna dine en langvarig sykdom, kronisk helseproblem, funksjonshemming eller psykiske problemer?

1. JA, ETT AV BARNA → bar11
2. JA, FLERE AV BARNA → bar11
3. NEI → bar14

HVIS BAR10=2, STILLES BAR11 OG EVT BAR12 OG BAR13 FOR HVERT AV BARNA (HVIS BAR10=1 STILLES SPM KUN FOR DET ENE BARNET)

bar11 Har [NAVN] behov for hjelp til daglige gjøremål? MED DAGLIGE GJØREMÅL MENES FOR EKSEMPEL HUSARBEID, HANDLING ELLER TRANSPORT

1. JA → bar12
2. NEI → bar14b

HVIS HAR BEHOV FOR HJELP TIL DAGLIGE GJØREMÅL

Bar11 = ja

bar12 Har han/hun behov for hjelp til personlig pleie? SLIK SOM Å SPISE, STÅ OPP, PÅKLEDNING ELLER GÅ PÅ TOALETET

1. JA
2. NEI

HVIS BAR11=1 ELLER BAR12=1

bar13a Hvem hjelper [navn]? FLERE SVAR MULIGE

1. INGEN HJELP
2. IO HJELPER → bar13b
3. IOs EKTEFELLE/PARTNER
4. HJEMMEHJELP/HJEMMESYKEPLEIE (EL ANNEN OFFENTLIG HJELP)
5. PERSONLIG ASSISTENT
6. PRIVAT BETALT HJELP (PRIVAT HJEMMEHJELP, VASKEHJELP, EL LIGN)
7. ANNEN FAMILIE
8. BOR PÅ INSTITUSJON ELLER I OMSORGSBOLIG
9. ANDRE

HVIS IO HJELPER (BAR13A_2=1)

bar13b Hvor ofte hjelper du [navn]?

1. DAGLIG
2. FLERE GANGER I UKEN
3. EN GANG I UKEN
4. FLERE GANGER I MÅNEDEN
5. EN GANG I MÅNEDEN
6. NOEN GANGER I ÅRET
7. SJELDNERE

Barnebarn, oldebarn

HVIS BARNEBARN (HVIS BAR14=ja)HVIS KUTTET BAR14 – INFO FRA

REGISTER INN

bar19 Hvor mange barnebarn har du?

REGN KUN MED IOS EGNE BARNEBARN, IKKE STEBARNEBARN.

ANTALL: 1..50

HVIS ETT BARNEBARN (HVIS BAR19=1)

Bar20 Hvor gammelt er barnebarnet ditt?

ALDER: 0..60

HVIS TO ELLER FLERE BARNEBARN (HVIS BAR19> 1)

Bar20a Hvor gammelt er det eldste barnebarnet ditt?

ALDER: 0..60

HVIS TO ELLER FLERE BARNEBARN (HVIS BAR19> 1)

Bar20b Hvor gammelt er det yngste barnebarnet ditt?

ALDER: 0..60

Bar20c Hvor ofte er du sammen med barnebarn alt i alt?

1. DAGLIG
2. FLERE GANGER I UKEN
3. EN GANG I UKEN
4. FLERE GANGER I MÅNEDEN
5. EN GANG I MÅNEDEN
6. NOEN GANGER I ÅRET
7. SJELDNERE
8. ALDRI

HVIS BARNEBARN 18 ÅR ELLER ELDRE (BAR20 >= 18 ELLER BAR20A >= 18)
ELLER VET IKKE ALDER PÅ BARNEBARN**bar21a Har du egne oldebarn? IKKE STEOLDEBARN**

1. JA →bar21b
2. NEI →bar22 eller bar23a

Stebarn

HVIS IO IKKE BOR SAMMEN MED STEBARN**bar23a Har du stebarn?**

1. JA →bar23b
2. NEI

HVIS STEBARN (BAR23A = JA)

bar28 Hvor ofte er du sammen med stebarn alt i alt?

1. DAGLIG
2. FLERE GANGER I UKEN
3. EN GANG I UKEN
4. FLERE GANGER I MÅNEDEN
5. EN GANG I MÅNEDEN
6. NOEN GANGER I ÅRET
7. SJELDNERE
8. ALDRI

HVIS STEBARN ELLER STEBARN I HUSHOLDET SOM ER OVER 18 ÅR

Bar23a = ja or AntStebarnIHusOver18 > 0

bar29 Har du stebarn?

1. JA
2. NEI

Filter: Hvis IO HAR BARN/STEBARN/BARNEBARN

harStebarn = 1

Bar34 Har du/dere gitt økonomisk støtte til barn/stebarn/barnebarn i forbindelse med boligkjøp?

1. JA
2. NEI

HVIS STØTTET BARN IFM BOLIGKJØP (Bar34 = ja)

Bar36 Omtrent hvor stort beløp dreier det seg om totalt?

Angi beløp i kroner: 1..99 000 000

Bar38 Har du gitt økonomisk støtte til barn, stebarn o g/eller barnebarn til noe annet enn boligkjøp?

FOR EKSEMPEL STØTTE TIL UTDANNING, BILKJØP, OPPUSSING ELLER LIGNENDE.

1. 1 JA
2. 2 Nei

Samliv

HVIS IO HAR EKTEFELLE ELLER SAMBOER (REGISTRERT I HUSHOLDSBOKSEN). HVIS IKKE, GÅ TIL SAM06 (KJÆRESTE)

sam01 Nå kommer noen spørsmål om din ektefelle/samboer. Når flyttet dere sammen (for første gang)?

ANGI ÅR

ÅR: 1900..2017

VET IKKE SAM02A

HVIS «VET IKKE» PÅ SAM01 OG HVIS DELTOK T2

Sam01 = dk AND T2 = ja

sam02a Var det etter 2006? (MINDRE ENN 10 ÅR SIDEN)

1. JA → sam03a
2. NEI → sam05 hvis samboer sam15a hvis ikke samboer

HVIS IO IKKE VET/IKKE HUSKER NÅR DE FLYTTET SAMMEN OG HVIS IO IKKE DELTOK I T2

Sam01 = dk AND T2 = nei

sam02b Var det etter 2002? (MINDRE ENN 14 ÅR SIDEN)

1. JA → sam03a
2. NEI → sam05 hvis samboer sam15a hvis ikke samboer

DE SOM HAR SVART PÅ T2, MEN HAR FÅTT NY SAMBOER SIDEN SIST, ELLER DE SOM ER SAMBOER PER I DAG, MEN IKKE SVART PÅ T2.

giftSamb = samboer and ((bakgrunn.T2 = ja and (sam01 >= 2007 or sam02a = ja)) or (bakgrunn.T2 = nei))

sam04a Er [hans/hennes] høyeste utdanningsnivå grunnskole, videregående skole, høyskole eller universitet?

1. GRUNNSKOLE → sam05
2. VIDEREGÅENDE → sam05
3. HØYSKOLE ELLER UNIVERSITET → sam04b

HVIS UNIVERSITET ELLER HØGSKOLEUTDANNING

Sam04a = univ

sam04b Er denne utdanningen av mer enn 5 års varighet?

1. JA
2. NEI

HVIS SAMBOER (STILLES TIL ALLE SOM HAR SAMBOER)

Siv = samboer

sam05 Har dere planer om å gifte dere?

1. JA
2. NEI

Kjæreste

HVIS IKKE SAMBOER, GIFT ELLER REGISTRERT PARTNER

Siv = ikke_par

sam06 Jeg skal nå stille noen spørsmål om parforhold. Har du for tiden en kjæreste du ikke bor fast sammen med (har ikke samme bostedsadresse)?

1. JA → sam07
2. NEI → sam23B

HVIS KJÆRESTE

Sam06 = ja

sam07 Når startet dette forholdet?

ÅR: 1900..2017

sam08 Er kjæresten din mann eller kvinne?

1. Mann
2. Kvinne

HVIS IO HAR KJÆRESTE (SAM06=1) OG HVIS IO DELTOK I T2 OG FORHOLDET STARTET ETTER 2006 ELLER HVIS IO IKKE DELTOK I T2.

(T2 = ja AND sam07 >= 2007) or (sam06 =1 AND T2 = nei)

sam09 Hvor gammel er kjæresten din?

ALDER: 15..105

HVIS KJÆRESTE

Sam06 = ja

sam12 Hvor langt unna bor han/hun?

1. NÆRMESTE NABO
2. MINDRE ENN 2 KM
3. 2-10 KM
4. 11-50 KM
5. 51 - 100 KM
6. MER ENN 100 KM
7. BOR I UTLANDET

HVIS KJÆRESTE

Sam06 = ja

sam13a Hvor ofte er dere sammen?

1. DAGLIG
2. FLERE GANGER I UKEN
3. EN GANG I UKEN
4. FLERE GANGER I MÅNEDEN
5. EN GANG I MÅNEDEN
6. NOEN GANGER I ÅRET
7. SJELDNERE
8. ALDRI

HVIS KJÆRESTE

Sam06 = ja

sam14 Har dere planer om å flytte sammen?

1. JA
2. NEI

Partners helse

HVIS IO HAR EKTEFELLE/SAMBOER (SE HUSHOLDSBOKS) ELLER HVIS HAR KJÆRESTE (SAM06=1)

harFelle = 1 OR sam06 = ja

sam15a Er ektefellen/samboeren/kjæresten din på noen måte begrenset i sine daglige gjøremål på grunn av dårlig helse, psykiske problemer eller nedsatt funksjonsevne? MED DAGLIGE GJØREMÅL MENES FOR EKSEMPEL HUSARBEID, HANDLING ELLER TRANSPORT.

1. JA →sam15b
2. NEI →sam16a

HVIS BEGRENSET I SINE DAGLIGE GJØREMÅL

Sam15a = ja

sam15b Begrenses [han/hun] i stor grad, i noen grad eller i liten grad?

1. I STOR GRAD
2. I NOEN GRAD
3. I LITEN GRAD

HVIS EKTEFELLE, SAMBOER ELLER KJÆRESTE 60 ÅR ELLER ELDRE (FOR ALDER TIL EKTEFELLE, SAMBOER – SE HUSHOLDSBOKS, FOR KJÆRESTE: SAM09>59)

sam16a Har [han/hun] problemer med hukommelsen?

1. JA →sam16b
2. NEI →sam17b

HVIS PROBLEMER MED HUKOMMELSEN

Sam16a = ja

sam16b Har [han/hun] så store problemer med hukommelsen at det går ut over evnen til å klare daglige gjøremål? MED DAGLIGE GJØREMÅL MENES FOR EKSEMPEL HUSARBEID, HANDLING ELLER TRANSPORT.

HER ER VI KUN UTE ETTER BEGRENSENINGER SOM ER ET RESULTAT AV PROBLEMER MED HUKOMMELSEN.

1. JA
2. NEI

HVIS PROBLEMER MED HUKOMMELSEN

Sam16a = ja

sam16c Har [han/hun] vært hos lege for hukommelsesproblemene?

1. JA
2. NEI

HVIS SÅ STORE PROBLEMER AT DET GÅR UT OVER EVNEN TIL Å KLARE DAGLIGE GJØREMÅL

Sam16b = ja

sam16d Vet du om årsaken til hukommelsesproblemene skyldes demens, Alzheimer, hjerneslag eller annet?

1. JA, SKYLDES DEMENS/ALZHEIMER
2. JA, SKYLDES HJERNESLAG/INFARKT
3. JA, SKYLDES ANNET
4. NEI, VET IKKE HVA DET SKYLDES

HVIS PROBLEMER MED HUKOMMELSEN

Sam16a = ja

sam17a Har [han/hun] en annen langvarig sykdom, kronisk helseproblem, funksjonshemming eller psykiske problemer i tillegg til hukommelsesproblemene?

1. JA →sam18
2. NEI → sam19a HVIS SAM15A = JA /SAM22 HVIS SAM15A = NEI

HVIS IKKE PROBLEMER MED HUKOMMELSEN

Sam16a = nei

sam17b Har [han/hun] noen langvarig sykdom, kronisk helseproblem, funksjonshemming eller psykisk problem?

1. JA → sam18
2. NEI → sam19a HVIS SAM15A = JA /SAM22 HVIS SAM15A = NEI

HVIS BEGRENSET I SINE DAGLIGE GJØREMÅL

Sam15a = ja

sam19a Har [han/hun] behov for hjelp til daglige gjøremål? MED DAGLIGE GJØREMÅL MENES FOR EKSEMPEL HUSARBEID, HANDLING ELLER TRANSPORT.

1. JA
2. NEI

HVIS BEGRENSET I NOEN GRAD ELLER STOR GRAD I DAGLIGE GJØREMÅLSam15b in [StGrad, NoGrad]

sam19b Har [han/hun] behov for hjelp til personlig pleie?

SLIK SOM Å SPISE, STÅ OPP, PÅKLEDNING ELLER GÅ PÅ TOALETET

1. JA
2. NEI

HVIS HAR BEHOV FOR HJELP TIL DAGLIGE GJØREMÅL OG/ELLER BEHOV FOR HJELP TIL PERSONLIG PLEIE

Sam19a = ja OR sam19b = ja

Sam20 Hvem hjelper? VIKTIG: FLERE SVAR MULIGE

1. INGEN HJELP
2. IO HJELPER → sam21a
3. HJEMMEHJELP/HJEMMESYKEPLEIE (EL ANNEN OFF HJELP) → sam21b
4. PERSONLIG ASSISTENT
5. PRIVAT BETALT HJELP (PRIVAT HJEMMEHJELP, VASKEHJELP, EL LIGN) → sam21c
6. DATTER/DØTRE → sam21d
7. SØNN/SØNNER → sam21e
8. ANNEN FAMILIE → sam21f
9. BOR I INSTITUSJON → sam21g
10. ANDRE

HVIS IO HJELPER

Sam20_2 = ja

sam21a Hvor ofte hjelper du?

1. DAGLIG
2. FLERE GANGER I UKEN
3. EN GANG I UKEN
4. FLERE GANGER I MÅNEDEN
5. EN GANG I MÅNEDEN
6. NOEN GANGER I ÅRET
7. SJELDNERE
8. ALDRI

HVIS HJEMMEHJELP/HJEMMESYKEPLEIE (EL ANNEN OFF HJELP)

Sam20_3 = ja

sam21b Hvor ofte får [han/hun] hjelp fra hjemmetjenesten eller annen offentlig hjelp?

1. DAGLIG
2. FLERE GANGER I UKEN
3. EN GANG I UKEN
4. FLERE GANGER I MÅNEDEN
5. EN GANG I MÅNEDEN
6. NOEN GANGER I ÅRET
7. SJELDNERE
8. ALDRI

HVIS PRIVAT BETALT HJELP (PRIVAT HJEMMEHJELP, VASKEHJELP, EL LIGN

Sam20_5 = ja

sam21c Hvor ofte får [han/hun] privat betalt hjelp?

1. DAGLIG
2. FLERE GANGER I UKEN
3. EN GANG I UKEN
4. FLERE GANGER I MÅNEDEN
5. EN GANG I MÅNEDEN
6. NOEN GANGER I ÅRET
7. SJELDNERE
8. ALDRI

HVIS HJELP FRA DØTRE

Sam20_6 = ja

sam21d Hvor ofte får [han/hun] hjelp av datter/døtre?

1. DAGLIG
2. FLERE GANGER I UKEN
3. EN GANG I UKEN
4. FLERE GANGER I MÅNEDEN
5. EN GANG I MÅNEDEN
6. NOEN GANGER I ÅRET
7. SJELDNERE
8. ALDRI

HVIS HJELP FRA SØNNER

Sam20_7 = ja

sam21e Hvor ofte får [han/hun] hjelp av sønn/sønner?

1. DAGLIG
2. FLERE GANGER I UKEN
3. EN GANG I UKEN
4. FLERE GANGER I MÅNEDEN
5. EN GANG I MÅNEDEN
6. NOEN GANGER I ÅRET
7. SJELDNERE
8. ALDRI

HVIS HJELP FRA ANNEN FAMILIE

Sam20_8 = ja

sam21e2 Hvor ofte får [han/hun] hjelp av annen familie?

1. DAGLIG
2. FLERE GANGER I UKEN
3. EN GANG I UKEN
4. FLERE GANGER I MÅNEDEN
5. EN GANG I MÅNEDEN
6. NOEN GANGER I ÅRET
7. SJELDNERE
8. ALDRI

HVIS INSTITUSJON

Sam20_9 = ja

sam21f Hva slags institusjon er det [han/hun] bor i?

1. SYKEHJEM ELLER ALDERSHJEM
2. OMSORGSBOLIG ELLER BOFELLESSKAP MED (FAST) HELDØGNSBEMANNING
3. ANNEN INSTITUSJON

HVIS IO HAR EKTEFELLE/SAMBOER/REG PARTNER (SE HUSHOLDSBOKS)

harFelle = 1

sam22 Lever foreldrene til din [ektefelle/samboer]?

1. BEGGE LEVER
2. KUN MOR LEVER
3. KUN FAR LEVER
4. VERKEN MOR ELLER FAR LEVER

Samlivshistorier: Her må vi skille mellom T2 deltakere og de som kun var med i T1. Og for de som kun var med i T1 nøyer vi oss med ett tidligere forhold

HVIS IO ER GIFT/REG PARTNER/SAMBOER OG HVIS FORHOLDET HAR VART I MINDRE ENN 9 ÅR (SAM01 >= 2007) OG HVIS IO DELTOK I T2

harFelle = 1 AND sam01 >= 2007 AND T2 = ja

sam23a Nå skal jeg stille noen spørsmål om tidligere samliv.

Har du noen gang tidligere vært samboer eller gift/registrert partner før ditt nåværende [samboerskap/ekteskap/registrerte partnerskap]?

1. JA →sam25a
2. NEI →par01

HVIS IO HAR KJÆRESTE OG FORHOLDET HAR VART I MINDRE ENN 9 ÅR (SAM07 >= 2007) OG HVIS IO DELTOK I T2 ELLER (HVIS IO IKKE HAR KJÆRESTE SAM06=2)

(Sam06 = ja AND sam07 >= 2007 AND T2 = ja) or sam06 = nei

sam23b Nå skal jeg stille noen spørsmål om tidligere samliv.

Har du noen gang tidligere vært samboer, gift eller registrert partner?

1. JA →sam25a
2. NEI →sos01

HVIS IO ER GIFT/REG PARTNER/SAMBOER OG HVIS IO *IKKE* DELTOK I T2
harFelle = 1 AND T2 = nei

sam24a Nå skal jeg stille noen spørsmål om tidligere samliv.

Har du noen gang tidligere vært samboer, gift eller registrert partner før ditt nåværende [samboerskap/ekteskap/registrerte partnerskap]?

1. JA →sam25a
2. NEI →par01

HVIS IO HAR KJÆRESTE OG HVIS IO *IKKE* DELTOK I T2 OG HVIS IKKE SKILT
Sam06 = ja AND T2 = nei AND SivStat <> Skilt

sam24b Nå skal jeg stille noen spørsmål om tidligere samliv.

Har du noen gang tidligere vært samboer, gift eller registrert partner?

1. JA →sam24C
2. NEI →sos01

HVIS SAM24b = JA

Sam24c Når tok dette samlivet slutt?

År: 1900-2017

HVIS TIDLIGERE SAMLIV

Sam24a = 1 OR sam24b = 1 OR sam23a = ja OR sam23B = ja

sam25a Vi ønsker å tidfeste ditt siste tidligere samliv.

Når flyttet dere sammen?

ANGI ÅR.

ÅR: 1920..2017

HVIS VET IKKE

Sam25a = dk

sam25b Når omtrent var det, tror du?

1. MINDRE ENN 9 ÅR SIDEN
2. 9-15 ÅR SIDEN
3. MER ENN 15 ÅR SIDEN

HVIS MINDRE ENN 9 ÅR SIDEN

(Sam25a >= 2007 OR sam25b = 1) AND T2 = ja

sam26a Var dette samlivet med en mann eller kvinne?

1. MANN
2. KVINNE

HVIS MINDRE ENN 9 ÅR SIDEN

(Sam25a >= 2007 OR sam25b = 1) AND T2 = ja

sam26b Hvordan tok samlivet slutt?

VI TENKER HER PÅ OM DE FLYTTET FRA HVERANDRE ELLER OM DET VAR ANDRE GRUNNER TIL AT SAMLIVET TOK SLUTT.

1. FORTSATT SAMMEN, MEN FLYTTET FRA HVERANDRE →sam28a
2. FORHOLDET TOK SLUTT OG FLYTTET FRA HVERANDRE →sam28a
3. [SAMBOER/EKTEFELLE/ REG. PARTNER] DØDE →sam30

HVIS IO IKKE DELTOK I T2 OG HVIS TIDLIGERE SAMLIV

T2 = nei AND (sam24a = ja OR sam24b = ja)

sam27a Var dette samlivet med en mann eller kvinne?

1. MANN
2. KVINNE

HVIS IO IKKE DELTOK I T2 OG HVIS TIDLIGERE SAMLIV

T2 = nei AND (sam24a = ja OR sam24b = ja)

sam27b Da dere flyttet sammen, hadde [han/hun] barn fra tidligere forhold?

1. JA
2. NEI

HVIS IO IKKE DELTOK I T2 OG HVIS TIDLIGERE SAMLIV

T2 = nei AND (sam24a = ja OR sam24b = ja)

sam27c Hvordan tok samlivet slutt?

VI TENKER HER PÅ OM DE FLYTTET FRA HVERANDRE ELLER OM DET VAR ANDRE GRUNNER TIL AT SAMLIVET TOK SLUTT.

1. FORTSATT SAMMEN, MEN FLYTTET FRA HVERANDRE →sam28a
2. FORHOLDET TOK SLUTT OG FLYTTET FRA HVERANDRE →sam28a
3. [SAMBOER/EKTEFELLE/ REG. PARTNER] DØDE →sam30

HVIS FLYTTET FRA HVERANDRE

Sam26b IN [1, 2] OR sam27c IN [1, 2]

sam28a Når flyttet dere fra hverandre?

ANGI ÅR

ÅR: 1920..2017

HVIS FORHOLDET TOK SLUTT OG FLYTTET FRA HVERANDRE

Sam26b = 2 OR sam27c = 2

sam28b Hvem tok initiativ til bruddet?

1. IO
2. BEGGE SAMMEN
3. [SAMBOER/EKTEFELLE/REGISTRERT PARTNER]

HVIS FORHOLDET TOK SLUTT OG FLYTTET FRA HVERANDRE

Sam26b = 2 OR sam27c = 2

sam29 På en skala fra 0 til 10, hvor 0 er "ingen konflikt" og 10 er "mye konflikt", hvor mye konflikt var det mellom dere i forbindelse med bruddet?

VERDI: 0..10

HVIS TIDLIGERE PARTNER DØDE

Sam26b = 3 OR sam27c = 3

sam30 Når døde [han/hun]?

ANGI ÅR

ÅR: 1920..2017

Organisering av husholdet og om parforholdet

Organisering av husholdet

HVIS SAMBOER, EKTEFELLE ELLER REGISTRERT PARTNER I HUSHOLDET

harFelle = 1

par01 Jeg skal nå nevne noen vanlige arbeidsoppgaver i hjemmet. For hver av oppgavene vil jeg at du skal si om det er du eller din partner som vanligvis gjør denne oppgaven. Vi begynner med [matlaging].

Er det...

par01a ..matlaging

par01b ..oppvask INKLUSIVE RYDDE INN/UT AV OPPVASKMASKIN.

par01c ..vasking og stryking av tøy

par01d ..innkjøp av dagligvarer

par01e ..rengjøring og rydding av bolig

par01f ..vedlikehold og småreparasjoner i og rundt boligen

1. alltid du
2. vanligvis du
3. du og [samboer/ ektefelle/ registrert partner] omtrent like mye
4. vanligvis [samboer/ ektefelle/ registrert partner]
5. alltid [samboer/ ektefelle/ registrert partner]
6. alltid eller vanligvis annen person

par03 På en skala fra 0 til 10, hvor 0 betyr "ikke fornøyd i det hele tatt" og 10 betyr "svært fornøyd", hvor fornøyd er du med arbeidsdelingen?

VERDI: 0..10

HVIS SAMBOER, EKTEFELLE ELLER REGISTRERT PARTNER I HUSHOLDET

harFelle = 1

par04a Har dere jevnlig betalt, privat hjelp til rengjøring av boligen eller annet husarbeid? MED JEVNLIK MENER VI MINST ÉN GANG I MÅNEDEN FRA SAMME PERSON/FIRMA.

KOMMUNAL HJEMMEHJELP REGNES IKKE MED HER.

1. JA →par04b
2. NEI →par05

Om parforholdet

HVIS SAMBOER, EKTEFELLE ELLER REGISTRERT PARTNER I HUSHOLDET

HVIS SAMBOER, EKTEFELLE ELLER REGISTRERT PARTNER I HUSHOLDET

harFelle = 1

par06 På en skala fra 0 til 10, hvor 0 betyr "ikke fornøyd i det hele tatt" og 10 betyr "svært fornøyd", hvor fornøyd er du med forholdet til din

[samboer/ektefelle/registrerte partner]?

VERDI: 0..10

Søsken og foreldre

Søsken

TIL ALLE

sos01_1 Nå kommer noen spørsmål om søsken [og foreldre].

Hvor mange brødre har du som lever i dag?

(DVS DE IO REGNER SOM SINE SØSKEN – SOM LEVER I DAG)

0..10

sos01_2 **Hvor mange søstre har du som lever i dag?**

(DVS DE IO REGNER SOM SINE SØSKEN – SOM LEVER I DAG)

0..10

HVIS HAR SØSKEN

Sos01_1 > 0 OR sos01_2 > 0

sos03 Hvor ofte er du sammen med søsken/din søster/din bror [alt i alt]?

1. DAGLIG
2. FLERE GANGER I UKEN
3. EN GANG I UKEN
4. FLERE GANGER I MÅNEDEN
5. EN GANG I MÅNEDEN
6. NOEN GANGER I ÅRET
7. SJELDNERE
8. ALDRI

Nå vil jeg stille deg noen spørsmål om dine foreldre

HVIS IO IKKE BOR SAMMEN MED MOR OG HVIS MOR IFØLGE REGISTERET IKKE ER DØD

BorMedMor = 0 and ForeldreReg.mor_lever = 1

for01 Lever din mor?

1. JA →for02
2. NEI →for03a
3. JEG VET IKKE OM HUN LEVER →for05
4. JEG VET IKKE NOE OM MIN MOR →for05

HVIS MOR LEVER

For01 = 1

for02 Hvor gammel er hun?

ALDER: 65..120

HVIS MOR IKKE LEVER

For01 = 2

for03a I hvilket år ble hun født?

År: 1870 ... 1950

HVIS MOR IKKE LEVER

For01 = 2

for03b Hvor gammel var hun da hun døde?

ALDER10..120

HVIS IKKE SVART PÅ T2

T2 = nei

for04 Er/var din mors høyeste utdanningsnivå grunnskole, videregående skole, høyskole eller universitet?

1. GRUNNSKOLE INKLUSIVE FOLKESKOLE, FRAMHALD- ELLER FORSETTELSESSKOLE

2. VIDEREGÅENDE INKLUSIVE GYMNASUTDANNING, REAL- ELLER MIDDELSKOLE, FOLKEHØGSKOLE
3. UNIVERSITET ELLER HØYSKOLEUTDANNING

HVIS IO IKKE BOR SAMMEN MED FAR ELLER HVIS FAR IKKE ER REGISTRERT I REGISTERET

borFor IN [mor, ingen] OR farReg = nei

for05 Lever din far?

1. JA →for06
2. NEI →for07a
3. JEG VET IKKE OM HAN LEVER → FOR11A HVIS FOR01 = 1 (MOR LEVER) ELLER TIL HEL01 HVIS MOR ER DØD
4. JEG VET IKKE NOE OM MIN FAR → FOR11A HVIS FOR01 = 1 (MOR LEVER) ELLER TIL HEL01 HVIS MOR ER DØD

HVIS FAR LEVER

For05 = 1

for06 Hvor gammel er han?

ÅR: 65..120

HVIS FAR IKKE LEVER

For05 = 2

for07a I hvilket år ble han født?

ÅR: 1870.. 1950

HVIS FAR IKKE LEVER

For05 = 2

for07b Hvor gammel var han da han døde?

ÅR: 10..120

HVIS IKKE SVART PÅ T2

T2 = nei

for08 [Er/var] din fars høyeste utdanningsnivå grunnskole, videregående skole, høyskole eller universitet?

1. GRUNNSKOLE INKLUSIVE FOLKESKOLE, FRAMHALD- ELLER FORSETTELSESSKOLE
2. VIDEREGÅENDE INKLUSIVE GYMNASUTDANNING, REAL- ELLER MIDDELSKOLE, FOLKEHØGSKOLE
3. UNIVERSITET ELLER HØYSKOLEUTDANNING

HVIS IO IKKE BOR SAMMEN MED VERKEN MOR ELLER FAR OG HVIS BEGGE LEVER (FOR01=1 OG FOR05=1)

BorFor = ingen AND for01 = ja AND for05 = ja

for09 Bor dine foreldre sammen?

1. JA →for17a
2. NEI →for10a

HVIS FORELDRE IKKE BOR SAMMEN (FOR09=2) ELLER HVIS IO BOR SAMMEN MED KUN EN AV FORELDRENE ELLER HVIS EN ELLER BEGGE FORELDRENE ER DØDE

For09 = nei OR borFor IN [far, mor] OR for01 = nei OR for05 = nei

Forslag til nytt filter: T2 = ja AND (for03a + for03b < 2008) AND (for07a + for07b < 2008)

for10a Ble dine foreldre noen gang skilt?

1. JA →for10b
2. NEI
3. NEI, DE BODDE ALDRI SAMMEN
4. NEI, ANNEN SITUASJON

HVIS FORELDRE BLE SKILT

For10a = 1

for10b I hvilket år skilte de lag?

ÅR: 1870..2017

HVIS MOR LEVER OG HVIS FORELDRE IKKE BOR SAMMEN OG IO IKKE BOR SAMMEN MED MOR

For01 = ja AND for09 = nei AND borFor IN [far, ingen]

for11a Bor din mor alene?

1. JA →for12a
2. NEI →for11b

HVIS NEI

For11a = nei

for11b Hvem bor hun sammen med? FLERE SVAR MULIGE

1. SAMBOER/EKTEFELLE
2. SIN(E) SØNN(ER)
3. SIN(E) DATTER(DØTRE)
4. ANDRE SLEKTNINGER
5. ANDRE
6. I OMSORGSBOLIG (TILRETTELAGT BOLIG) ELLER INSTITUSJON →for12b

HVIS SVART AT MOR BOR ALENE (FOR11A=1) ELLER BOR MED SAMBOER/EKTEFELLE (FOR11B_1 = 1)

For11a = ja OR for11b_1 = ja

for12a Bor din mor i en spesielt tilrettelagt bolig?

1. JA →for12b
2. NEI →for13a

HVIS SVART AT MOR BOR I SPESIELT TILRETTELAGT BOLIG ELLER SVART AT MOR BOR I OMSORGSBOLIG EL INSTITUSJON

For12a = ja OR for11b_6 = ja

for12b Hva slags bolig eller institusjon er dette?

1. SYKEHJEM ELLER ALDERSHJEM
2. OMSORGSBOLIG ELLER BOFELLESSKAP MED (FAST) HELDØGNSBEMANNING
3. OMSORGSBOLIG, SERVICEBOLIG, TRYGDEBOLIG UTEN HELDØGNSBEMANNING
4. ANNEN INSTITUSJON

HVIS MOR LEVER OG HVIS FORELDRE IKKE BOR SAMMEN OG HVIS IO IKKE BOR SAMMEN MED MOR

For01 = ja AND for09 = nei AND borFor IN [far, ingen]

for13a Hvor langt unna bor din mor?

1. NÆRMESTE NABO
2. MINDRE ENN 2 KM
3. 2-10 KM
4. 11-50 KM
5. 51-100 KM
6. MER ENN 100 KM
7. BOR I UTLANDET

HVIS MOR LEVER OG HVIS FORELDRE IKKE BOR SAMMEN OG IO IKKE BOR SAMMEN MED MOR OG IKKE NÆRMESTE NABO

For01 = ja and for09 = nei and forBor IN [far, ingen] and For13a <> nabo

for13b I hvilken kommune, bydel eller eventuelt land, bor hun?

HVIS BYDEL, SKRIV <KOMMUNE, BYDEL>.

HVIS UTLANDET, TRYKK <ENTER> OG FYLL UT I NESTE FELT.

KOMMUNE/BYDEL/LAND: STRING[100]

For13b = empty

For13b_2 HVILKET LAND?

LAND: STRING[50]

HVIS FAR LEVER OG HVIS FORELDRE IKKE BOR SAMMEN OG IO IKKE BOR SAMMEN MED FAR

For05 = 1 AND for09 = nei AND borFor IN [mor, ingen]

for14a Bor din far alene?

1. JA →for15a
2. NEI →for14b

HVIS NEI

For14a = nei

for14b Hvem bor han sammen med? FLERE SVAR MULIGE

1. SAMBOER/EKTEFELLE
2. SIN(E) SØNN(ER)
3. SIN(E) DATTER(DØTRE)
4. ANDRE SLEKTNINGER
5. ANDRE
6. I OMSORGSBOLIG ELLER INSTITUSJON →for15b

HVIS SVART AT FAR BOR ALENE ELLER HVIS BOR SAMMEN MED SAMBOER/EKTEFELLE

For14a = 1 OR for14b_1 = ja

for15a Bor din far i en spesielt tilrettelagt bolig?

1. JA →for15b
2. NEI →for16a

HVIS SVART AT FAR BOR I SPEIELT TILRETTELAGT BOLIG ELLER SVART AT FAR BOR I OMSORGSBOLIG EL INSTITUSJON

For15a = ja OR for14b_6 = ja

For15b Hva slags tilrettelagt bolig eller institusjon er dette?

1. SYKEHJEM ELLER ALDERSHJEM
2. OMSORGSBOLIG ELLER BOFELLESSKAP MED HELDØGNSBEMANNING
3. OMSORGSBOLIG, SERVICEBOLIG, TRYGDÉBOLIG UTEN HELDØGNSBEMANNING
4. ANNEN INSTITUSJON

HVIS FAR LEVER OG HVIS FORELDRE IKKE BOR SAMMEN OG IO IKKE BOR SAMMEN MED FAR

For05 = 1 AND for09 = nei AND borFor IN [mor, ingen]

for16a Hvor langt unna bor far?

1. NÆRMESTE NABO
2. MINDRE ENN 2 KM
3. 2-10 KM
4. 11-50 KM
5. 51-100 KM
6. MER ENN 100 KM
7. BOR I UTLANDET

HVIS FAR LEVER OG HVIS FORELDRE IKKE BOR SAMMEN OG IO IKKE BOR SAMMEN MED FAR OG IKKE NÆRMESTE NABO

For16a <> nabo

for16b I hvilken kommune, bydel eller eventuelt land bor han?

HVIS BYDEL, SKRIV <KOMMUNE, BYDEL>.

HVIS UTLANDET, TRYKK <ENTER> OG FYLL UT I NESTE FELT.

KOMMUNE/BYDEL/LAND: STRING[100]

For16b = empty

for16b_2 HVILKET LAND?

LAND: STRING[50]

HVIS FORELDRE BOR SAMMEN

For09 = ja

for17a Bor dine foreldre sammen med andre også?

1. JA →for17b
2. NEI →for18a

HVIS FORELDRE BOR SAMMEN MED ANDRE

For17a = ja

for17b Hvem bor de sammen med? FLERE SVAR MULIGE

1. SIN(E) SØNN(ER)
2. SIN(E) DATTER(DØTRE)
3. ANDRE SLEKTNINGER
4. ANDRE
5. FORELDRE BOR I OMSORGSBOLIG ELLER INSTITUSJON →for18b

HVIS SVART AT FORELDRE IKKE BOR SAMMEN MED ANDRE

For17a = nei

for18a Bor dine foreldre i en spesielt tilrettelagt bolig?

1. JA →for18b
2. NEI →for19a

HVIS SVART AT FORELDRE BOR I SPESIELT TILRETTELAGT BOLIG ELLER SVART AT FORELDRE BOR I OMSORGSBOLIG EL INSTITUSJON

For18a = ja OR for17b_5 = ja

For18b Hva slags tilrettelagt bolig eller institusjon er dette?

1. SYKEHJEM ELLER ALDERSHJEM
2. OMSORGSBOLIG ELLER BOFELLESSKAP MED HELDØGNSBEMANNING
3. OMSORGSBOLIG, SERVICEBOLIG, TRYGDEBOLIG UTEN HELDØGNSBEMANNING
4. ANNEN INSTITUSJON

HVIS FORELDRE BOR SAMMEN

For09 = ja

for19a Hvor langt unna bor dine foreldre?

1. NÆRMESTE NABO
2. MINDRE ENN 2 KM
3. 2-10 KM
4. 11-50 KM
5. 51-100 KM
6. MER ENN 100 KM
7. BOR I UTLANDET

HVIS FORELDRE BOR SAMMEN OG IKKE NÆRMESTE NABO

For09 = ja AND for19a <> 1

for19b I hvilken kommune, bydel eller eventuelt land bor de?

HVIS BYDEL, SKRIV <KOMMUNE, BYDEL>.

HVIS UTLANDET, TRYKK <ENTER> OG FYLL UT I NESTE FELT.

KOMMUNE/BYDEL/LAND: STRING[100]

for19b = empty

for19b_2 HVILKET LAND?

Land: STRING[50]

Foreldres helse**Jeg skal nå stille noen spørsmål om [din mors/fars /dine foreldres] helse.**

HVIS MOR LEVER

For01 = 1

for20a Er din mor på noen måte begrenset i sine daglige gjøremål på grunn av dårlig

helse, psykiske problemer eller nedsatt funksjonsevne? MED DAGLIGE GJØREMÅL MENES FOR EKSEMPEL HUSARBEID, HANDLING ELLER TRANSPORT

1. JA →for20b
2. NEI →for21a

HVIS MOR ER BEGRENSET

For20a = ja

for20b Begrenses hun i stor grad, i noen grad eller i liten grad?

1. I STOR GRAD
2. I NOEN GRAD
3. I LITEN GRAD

HVIS MOR LEVER

For01 = 1

for21a Har din mor problemer med hukommelsen?

1. JA →for21b
2. NEI →for22a

HVIS MOR HAR PROBLEMER MED HUKOMMELSEN

For21a = ja

for21b Har din mor så store problemer med hukommelsen at det går utover evnen til å klare daglige gjøremål? MED DAGLIGE GJØREMÅL MENES FOR EKSEMPEL HUSARBEID, HANDLING ELLER TRANSPORT. HER ER VI KUN UTE ETTER BEGRENSNINGER SOM ER ET RESULTAT AV PROBLEMER MED HUKOMMELSEN

1. JA
2. NEI

HVIS MOR HAR PROBLEMER MED HUKOMMELSEN

For21a = ja

for21c Har hun vært hos lege for hukommelsesproblemene?

1. JA →for21d
2. NEI

HVIS MOR HAR VÆRT HOS LEGE FOR HUKOMMELSESPROBLEMENE

For21c = ja

for21d Vet du om hukommelsesproblemene skyldes demens, hjerneslag eller annet?

1. JA, DEMENS/ALZHEIMER
2. JA, HJERNESLAG/INFARKT
3. JA, ANNET

HVIS MOR ER BEGRENSET

For20a = ja

for22a Har din mor behov for hjelp til daglige gjøremål? MED DAGLIGE GJØREMÅL MENES FOR EKSEMPEL HUSARBEID, HANDLING ELLER TRANSPORT. HER ER VI UTE ETTER BARNAS VURDERING AV BEHOV FOR HJELP

1. JA
2. NEI

HVIS MOR ER BEGRENSET

For20a = ja

for22b Har hun behov for hjelp til personlig pleie?

1. JA
2. NEI

HVIS MOR HAR BEHOV FOR HJELP

For22a = ja OR for22b = ja

for23 Hvem hjelper din mor? FLERE SVAR MULIGE

1. INGEN HJELP
2. IO HJELPER →for24a
3. HJEMMEHJELP/HJEMMESYKEPLEIE (EL ANNEN OFFENTLIG HJELP)

- for24b
4. PERSONLIG ASSISTENT
 5. PRIVAT BETALT HJELP (PRIVAT HJEMMEHJELP, VASKEHJELP, EL LIGN)
→for24c
 6. HENNES EKTEFELLE/PARTNER (DVS IOs FAR DERSOM FORELDRE BOR SAMMEN)
 7. HENNES DATTER/DØTRE (DVS IOs SØSTER/SØSTRE) →for24d
 8. HENNES SØNN/SØNNER (DVS IOs BROR/BRØDRE) →for24e
 9. ANNEN FAMILIE
 10. BOR PÅ INSTITUSJON ELLER I OMSORGSBOLIG
 11. ANDRE

HVIS IO HJELPER

For23_2 = ja

for24a Omtrent hvor ofte hjelper du henne?

1. DAGLIG
2. FLERE GANGER I UKEN
3. EN GANG I UKEN
4. FLERE GANGER I MÅNEDEN
5. EN GANG I MÅNEDEN
6. NOEN GANGER I ÅRET
7. SJELDNERE

HVIS HJELP FRA HJEMMEHJELP/HJEMMESYKEPLEIE/EL ANNEN OFFENTLIG HJELP

For23_3 = ja

for24b Omtrent hvor ofte får hun hjelp fra hjemmetjenesten eller annen offentlig hjelp?

1. DAGLIG
2. FLERE GANGER I UKEN
3. EN GANG I UKEN
4. FLERE GANGER I MÅNEDEN
5. EN GANG I MÅNEDEN
6. NOEN GANGER I ÅRET
7. SJELDNERE

HVIS PRIVAT BETALT HJELP

For23_5 = ja

for24c (Omtrent) Hvor ofte får hun privat betalt hjelp?

1. DAGLIG
2. FLERE GANGER I UKEN
3. EN GANG I UKEN
4. FLERE GANGER I MÅNEDEN
5. EN GANG I MÅNEDEN
6. NOEN GANGER I ÅRET
7. SJELDNERE

HVIS HJELP FRA IOs SØSTER/SØSTRE (MORS DATTER/DØTRE)

For23_7 = ja

for24d Hvor ofte får hun hjelp av din(e) søster/søstre (mors datter/døtre)?

1. DAGLIG
2. FLERE GANGER I UKEN
3. EN GANG I UKEN
4. FLERE GANGER I MÅNEDEN
5. EN GANG I MÅNEDEN
6. NOEN GANGER I ÅRET
7. SJELDNERE

HVIS HJELP FRA IOs BROR/BRØDRE (MORS SØNN/SØNNER)

For23_8 = ja

for24e Hvor ofte får hun av din(e) bror/brødre (mors sønn/sønner)?

1. DAGLIG

2. FLERE GANGER I UKEN
3. EN GANG I UKEN
4. FLERE GANGER I MÅNEDEN
5. EN GANG I MÅNEDEN
6. NOEN GANGER I ÅRET
7. SJELDNERE

HVIS MOR FÅR HJELP FRA DET OFFENTLIGE, DVS HVIS HJELP FRA HJEMMEHJELP/ HJEMMESYKEPLEIE/EL ANNEN OFFENTLIG HJELP (FOR23_3=1) ELLER HVIS MOR BOR I INSTITUSJON ELLER OMSORGSBOLIG (FOR23_10=1 ELLER FOR12B=1 ELLER FOR12B=2 ELLER FOR12B=3 ELLER FOR18B=1 ELLER FOR18B=2 ELLER FOR18B=3)

For23_3 = ja OR for23_10 = ja OR for12b IN [1, 2, 3] OR for18b IN [1, 2, 3]

for25a Hvis du tenker på din mors behov – får hun tilstrekkelig med hjelp fra det offentlige?

1. Alt for lite,
2. For lite,
3. Tilstrekkelig
4. For mye

for25b Alt i alt, hvor fornøyd er du med hjelpen hun får fra det offentlige?

1. Svært fornøyd
2. Fornøyd
3. Både og (verken eller)
4. Misfornøyd
5. Svært misfornøyd

FILTER: KUN TIL DE SOM HAR FÅTT FOR LITE HJELP FRA DET OFFENTLIGE. FOR25A = 1 OR FOR25A = 2

for25c Hvis du tenker på hjelpen din mor får alt i alt (inkludert hjelp fra familie og andre) får hun da tilstrekkelig med hjelp?

1. Alt for lite
2. For lite,
3. Tilstrekkelig
4. For mye

HVIS FAR LEVER

For05 = 1

for26a Er din far på noen måte begrenset i sine daglige gjøremål på grunn av dårlig helse, psykiske problemer eller nedsatt funksjonsevne? MED DAGLIGE GJØREMÅL MENES FOR EKSEMPEL HUSARBEID, HANDLING ELLER TRANSPORT

1. JA →for26b
2. NEI →for27a

HVIS FAR BEGRENSET

For26a = ja

for26b Begrenses han i stor grad, i noen grad eller i liten grad?

1. I STOR GRAD
2. I NOEN GRAD
3. I LITEN GRAD

HVIS FAR LEVER

For05 = 1

for27a Har din far problemer med hukommelsen?

1. JA →for27b
2. NEI

HVIS FAR HAR PROBLEMENER MED HUKOMMELSEN

For27a = ja

for27b Har din far så store problemer med hukommelsen at det går utover evnen til å

klare daglige gjøremål? MED DAGLIGE GJØREMÅL MENES FOR EKSEMPEL HUSARBEID, HANDLING ELLER TRANSPORT. HER ER VI KUN UTE ETTER BEGRENSNINGER SOM ER ET RESULTAT AV PROBLEMER MED HUKOMMELSEN

1. JA
2. NEI

HVIS FAR HAR PROBLEMER MED HUKOMMELSEN

For27a = ja

for27c Har han vært hos lege for hukommelsesproblemerne?

1. JA →for27d
2. NEI

HVIS FAR HAR VÆRT HOS LEGE FOR HUKOMMELSESPROBLEMENE

For27c = ja

for27d Vet du om hukommelsesproblemerne skyldes demens, hjerneslag eller annet?

1. JA, DEMENS/ALZHEIMER
2. JA, HJERNESLAG/INFARKT
3. JA, ANNET

HVIS FAR ER BEGRENSET

For26a = ja

for28a Har din far behov for hjelp til daglige gjøremål? MED DAGLIGE GJØREMÅL MENES FOR EKSEMPEL HUSARBEID, HANDLING ELLER TRANSPORT. HER ER VI UTE ETTER BARNAS VURDERING AV BEHOV FOR HJELP

1. JA
2. NEI

HVIS FAR BEGRENSET

For26a = ja

for28b Har han behov for hjelp til personlig pleie?

1. JA
2. NEI

HVIS FAR HAR BEHOV FOR HJELP

For28a = ja OR for28b = ja

for29 Hvem hjelper din far? FLERE SVAR MULIGE

1. INGEN HJELP
2. IO HJELPER →for30a
3. HJEMMEHJELP/HJEMMESYKEPLEIE (EL ANNEN OFFENTLIG HJELP) →for30b
4. PERSONLIG ASSISTENT
5. PRIVAT BETALT HJELP (PRIVAT HJEMMEHJELP, VASKEHJELP, EL LIGN) →for30c
6. HANS EKTEFELLE/PARTNER (DVS IOs MOR DERSOM FORELDRE BOR SAMMEN)
7. HANS DATTER/DØTRE (DVS IOs SØSTER/SØSTRE) →for30d
8. HANS SØNN/SØNNER (DVS IOs BROR/BRØDRE) →for30e
9. ANNEN FAMILIE
10. BOR PÅ INSTITUSJON ELLER I OMSORGSBOLIG
11. ANDRE

HVIS IO HJELPER

For29_2 = ja

for30a (Omtrent) Hvor ofte hjelper du ham?

1. DAGLIG
2. FLERE GANGER I UKEN
3. EN GANG I UKEN
4. FLERE GANGER I MÅNEDEN
5. EN GANG I MÅNEDEN
6. NOEN GANGER I ÅRET

7. SJELDNERE

HVIS HJELP FRA HJEMMEHJELP/HJEMMESYKEPLEIE/EL ANNEN OFFENTLIG HJELP

For29_3 = ja

for30b (Omtrent) Hvor ofte får han hjelp fra hjemmehjelp/hjemmesykepleie/el annen offentlig hjelp?

1. DAGLIG
2. FLERE GANGER I UKEN
3. EN GANG I UKEN
4. FLERE GANGER I MÅNEDEN
5. EN GANG I MÅNEDEN
6. NOEN GANGER I ÅRET
7. SJELDNERE

HVIS PRIVAT BETALT HJELP

For29_5 = ja

for30c (Omtrent) Hvor ofte får han privat betalt hjelp?

1. DAGLIG
2. FLERE GANGER I UKEN
3. EN GANG I UKEN
4. FLERE GANGER I MÅNEDEN
5. EN GANG I MÅNEDEN
6. NOEN GANGER I ÅRET
7. SJELDNERE

HVIS HJELP FRA IOs SØSTER/SØSTRE (DVS FARS DATTER/DØTRE)

For29_7 = ja

for30d Hvor ofte får han hjelp av din(e) søster/søstre (fars datter/døtre)?

1. DAGLIG
2. FLERE GANGER I UKEN
3. EN GANG I UKEN
4. FLERE GANGER I MÅNEDEN
5. EN GANG I MÅNEDEN
6. NOEN GANGER I ÅRET
7. SJELDNERE

HVIS HJELP FRA IOs BROR/BRØDRE (DVS FARS SØNN/SØNNER)

For29_8 = ja

for30e Hvor ofte får han av din(e) bror/brødre (fars sønn/sønner)?

1. DAGLIG
2. FLERE GANGER I UKEN
3. EN GANG I UKEN
4. FLERE GANGER I MÅNEDEN
5. EN GANG I MÅNEDEN
6. NOEN GANGER I ÅRET
7. SJELDNERE

HVIS FAR FÅR HJELP FRA DET OFFENTLIGE, DVS HVIS HJELP FRA HJEMMEHJELP/ HJEMMESYKEPLEIE/EL ANNEN OFFENTLIG HJELP (FOR29_3=1) ELLER HVIS FAR BOR I INSTITUSJON ELLER OMSORGSBOLIG (FOR29_10=1 ELLER FOR15B=1 ELLER FOR15B=2 ELLER FOR15B=3 ELLER FOR18B=1 ELLER FOR18B=2 ELLER FOR18B=3)

For29_3 = ja OR for29_10 = ja OR for15b IN [1, 2, 3] OR for18b IN [1, 2, 3]

For31a Hvis du tenker på din fars behov – får han tilstrekkelig med hjelp fra det offentlige?

1. Alt for lite
2. For lite,
3. Tilstrekkelig
4. For mye

For31b Alt i alt, hvor fornøyd er du med hjelpen han får fra det offentlige?

1. Svært fornøyd
2. Fornøyd
3. Både og (verken eller)
4. Misfornøyd
5. Svært misfornøyd

FILTER: KUN TIL DE SOM HAR FÅTT FOR LITE HJELP FRA DET OFFENTLIGE. FOR31A = 1 OR FOR31A = 2**For31c Hvis du tenker på hjelpen din far får alt i alt (inkludert hjelp fra familie og andre) får han da tilstrekkelig med hjelp?**

1. Alt for lite
2. For lite
3. Tilstrekkelig
4. For mye

Forhold til foreldre

HVIS MOR LEVER OG IO IKKE BOR SAMMEN MED MOR

For01 = 1 AND borFor IN [far, ingen]

for32a Hvor ofte er du sammen med din mor?

1. DAGLIG
2. FLERE GANGER I UKEN
3. EN GANG I UKEN
4. FLERE GANGER I MÅNEDEN
5. EN GANG I MÅNEDEN
6. NOEN GANGER I ÅRET
7. SJELDNERE
8. ALDRI

HVIS MOR LEVER OG IO IKKE BOR SAMMEN MED MOR

For01 = 1 AND borFor IN [far, ingen]

for32b Hvor ofte er du i kontakt med henne per telefon, skype, e-post o.l.?

1. DAGLIG
2. FLERE GANGER I UKEN
3. EN GANG I UKEN
4. FLERE GANGER I MÅNEDEN
5. EN GANG I MÅNEDEN
6. NOEN GANGER I ÅRET
7. SJELDNERE
8. ALDRI

HVIS MOR LEVER OG HVIS IO HAR KONTAKT MED MOR ELLER IO BOR SAMMEN MED MOR

For32a IN [1, 2, 3, 4, 5, 6] OR for32b IN [1, 2, 3, 4, 5, 6] OR borFor IN [mor, begge]

for34 På en skala fra 0 til 10, hvor 0 betyr "ikke fornøyd i det hele tatt" og 10 betyr "svært fornøyd", hvor fornøyd er du alt i alt med forholdet til din mor?

VERDI: 0..10

HVIS FAR LEVER OG IO IKKE BOR SAMMEN MED FAR

For05 = 1 AND borFor IN [mor, ingen]

for35a Hvor ofte er du sammen med din far?

1. DAGLIG
2. FLERE GANGER I UKEN
3. EN GANG I UKEN
4. FLERE GANGER I MÅNEDEN

5. EN GANG I MÅNEDEN
6. NOEN GANGER I ÅRET
7. SJELDNERE
8. ALDRI

HVIS FAR LEVER OG IO IKKE BOR SAMMEN MED FAR

For05 = 1 AND borFor IN [mor, ingen]

for35b Hvor ofte er du i kontakt med ham per telefon, skype, e-post o.l.?

1. DAGLIG
2. FLERE GANGER I UKEN
3. EN GANG I UKEN
4. FLERE GANGER I MÅNEDEN
5. EN GANG I MÅNEDEN
6. NOEN GANGER I ÅRET
7. SJELDNERE
8. ALDRI

HVIS FAR LEVER OG HVIS IO HAR KONTAKT MED FAR (FOR35A=1, 2, 3, 4, 5
ELLER 6 ELLER FOR35B=1, 2, 3, 4, 5 ELLER 6) ELLER IO BOR SAMMEN MED FAR

For35a IN [1, 2, 3, 4, 5, 6] OR for35b IN [1, 2, 3, 4, 5, 6] OR borFor IN [far, begge]

for37a På en skala fra 0 til 10, hvor 0 betyr "ikke fornøyd i det hele tatt" og 10 betyr "svært fornøyd", hvor fornøyd er du alt i alt med forholdet til din far?

VERDI:0..10

Helse og velvære

Helse generelt

ALLE

hel01 Nå vil jeg stille deg noen spørsmål om helsen din. Vil du si at din helse nå stort sett er ... ?

1. utmerket
2. meget god
3. god
4. nokså god
5. dårlig

ALLE

hel02a Har du noen langvarig sykdom, kronisk helseproblem eller varig funksjonshemming?

1. JA hel02b
2. NEI hel03a

HVIS SYKDOM, KRONISK HELSEPROBLEM ELLER FUNKSJONSHEMMING

Hel02a = ja

hel02b Hvilken sykdom, kronisk helseproblem eller funksjonshemming er dette primært? Skal følgende tekst stå i egen instruks?

NOTER OPP TIL 3 SYKDOMMER, KRONISKE HELSEPROBLEM ELLER FUNKSJONSHEMMINGER. SKRIV NED DET IO SIER, ENTEN DET ER ET MEDISINSK UTTRYKK ("DIAGNOSE"), ELLER EN MER FOLKELIG BETEGNELSE. SYKDOMMENE/ KRONISKE HELSEPROBLEMET/FUNKSJONSHEMMINGENE SKAL KODES AUTOMATISK I ETTERKANT AV INTERVJUET. SYSTEMET LESER BARE DE TO FØRSTE ORDENE DU SKRIVER INN. PRØV DERFOR Å BESKRIVE SYKDOMMEN/LIDELSEN/ FUNKSJONSHEMMINGEN MED TO ORD HVIS MULIG.

[01] : STRING[60]

[02]: STRING[60]

[03]: STRING[60]

HVIS SYKDOM, KRONISK HELSEPROBLEM ELLER FUNKSJONSHEMMING.
STILLES FOR HVERT AV SVARENE I HEL02B.

Hel02a = ja

hel02c Når fikk du denne sykdommen, kroniske helseproblemet eller funksjonshemmingen?

1. SISTE FIRE UKER
2. MEDFØDT
3. ANNET TIDSPUNKT

HVIS ANNET TIDSPUNKT

Hel02c = 3

hel02c_2 ANGI ÅRSTALL

1900..2017

ALLE

hel03a Begrenses du i dine daglige gjøremål på grunn av dårlig helse, psykiske problemer eller funksjonshemming? MED DAGLIGE GJØREMÅL MENES FOR EKSEMPEL HUSARBEID, HANDLING ELLER TRANSPORT

1. JA →hel03b
2. NEI →hel05

HVIS BEGRENSNINGER

Hel03a = ja

hel03b Hvor lenge har du hatt disse begrensningene?

1. SISTE FIRE UKER
2. MEDFØDT
3. ANNET TIDSPUNKT:
ÅR: 1900..2017

ALLE

hel05 Jeg skal nå stille noen mer detaljerte spørsmål om helsen din. Er din helse i dag slik at den begrenser deg mye eller litt i å...

hel05a ..utføre aktiviteter som for eksempel å flytte et bord, støvsuge, gå tur eller drive med hagearbeid?

hel05b ..gå opp trapper flere etasjer?

1. JA, MYE
2. JA, LITT/NOE
3. NEI

ALLE

hel06 Nå følger noen spørsmål om hvordan du har hatt det de siste 4 ukene. Har du på grunn av din fysiske helse...

MED DAGLIGE GJØREMÅL MENES FOR EKSEMPEL HUSARBEID, HANDLING ELLER TRANSPORT, OG - FOR YRKESAKTIVE - OGSÅ ARBEID

hel06a ..hatt problemer med daglige gjøremål slik at du har utrettet mindre enn du skulle ønske? hel06b ..hatt problemer med å utføre enkelte typer gjøremål?

1. JA
2. NEI

hel07 Har du på grunn av psykiske problemer hatt vansker med daglige gjøremål slik at du har utrettet mindre enn du skulle ønske? MED DAGLIGE GJØREMÅL MENES FOR EKSEMPEL HUSARBEID, HANDLING ELLER TRANSPORT

1. JA
2. NEI

hel08 Har du på grunn av psykiske problemer ikke utført disse gjøremålene så grundig som vanlig?

1. JA

2. NEI

hel09 I løpet av de siste fire ukene, har smerte begrenset deg i dine daglige gjøremål? Har det begrenset deg .. MED DAGLIGE GJØREMÅL MENES FOR EKSEMPEL HUSARBEID, HANDLING ELLER TRANSPORT

1. svært mye
2. mye
3. en del
4. litt
5. ikke i det hele tatt

hel10 Hvor stor del av de siste fire ukene har du...

hel10a ..følt deg rolig og harmonisk

hel10b ..vært full av energi

hel10c ..følt deg nedfor og trist

1. hele tiden
2. det meste av tiden
3. mye av tiden
4. en del av tiden
5. litt av tiden
6. ikke i det hele tatt

hel11 I løpet av de siste fire ukene, hvor stor del av tiden har din fysiske helse eller psykiske problemer begrenset din sosiale omgang? Har den begrenset deg...

1. hele tiden
2. det meste av tiden
3. mye av tiden
4. en del av tiden
5. litt av tiden
6. ikke i det hele tatt

hel12 Sammenlignet med for ett år siden, vil du si at din helse nå stort sett er ...

1. mye bedre
2. noe bedre
3. omtrent den samme
4. noe verre
5. mye verre

ALLE

hel16 Har du problemer med hørselen?

1. JA →hel17
2. NEI →hel18

HVIS PROBLEMER MED HØRSEL

Hel16 = ja

hel17 Er det vanskelig å oppfatte hva som blir sagt når det er mange tilstede, for eksempel når du er i selskap?

1. nei
2. ja, av og til
3. ja, ofte

ALLE

hel18 Omtrent hvor langt er det lengste du kan gå til fots uten pause?

HVIS IO ER FRISK OG RASK, SÅ KLARER MANGE Å GÅ MER ENN 5 KM. DET SKAL IKKE DREIE SEG OM NOEN PAUSE FOR Å HENTE SEG INN. IKKE SETTE SEG NED.

1. KORT STOPP FOR Å DRIKKE VANN ER OK. LIKELEDES OK Å KNYTTE SKOLISSER, PUSSE NESEN. KAN IKKE GÅ
2. BARE NOEN SKRITT
3. RUNDT 10–100 METER

4. RUNDT 100-500 METER
5. RUNDT 500-1000 METER
6. FRA 1-5 KM
7. MER ENN 5 KM

HVIS BEGRENSNINGER ELLER DÅRLIG FYSISK HELSE

Hel03a = ja OR hel05a IN [1, 2] OR hel05b IN [1, 2]

hel19 Jeg kommer nå til å lese opp noen aktiviteter som du kanskje utfører i løpet av en vanlig dag. Vi ønsker å vite om du vanligvis kan utføre aktiviteten uten hjelp fra andre, med noe hjelp fra andre, eller om du ikke kan utføre aktiviteten. Kan du...

HVIS MAN KAN GJØRE DET UTEN HJELP FRA ANDRE, MEN MED HJELPEMIDLER REGNES DET SOM "UTEN HJELP"

hel19a ..handle mat**hel19b** ..gjøre lettere husarbeid som å vaske opp, tørke støv og re opp senger **hel19c**

..gjøre tyngre husarbeid som å støvsuge, vaske gulv og flytte møbler

hel19d ..vaske klær**hel19e** ..benytte offentlige transportmidler

FORTSETT HVIS IO IKKE SVARTE 1 'UTEN HJELP' PÅ ALLE HEL19A-E

(**Hel19a** <> uten OR **hel19b** <> uten OR **hel19c** <> uten OR **hel19d** <> uten OR **hel19e** <> uten)

hel19f ..dusje eller vaske deg**hel19g** ..kle på deg**hel19h** ..bevege deg fra seng til stol **hel19i** ..spise oppskåret mat**hel19j** ..gå på toalettet

1. UTEN HJELP
2. TRENGER NOE HJELP
3. KAN IKKE UTFØRE

HVIS BEGRENSNINGER ELLER DÅRLIG FYSISK HELSE

Hel03a = ja OR hel05a IN [1, 2] OR hel05b IN [1, 2]

hel20 Du har sagt at du er begrenset i dine daglige gjøremål. Får du hjelp fra hjemmehjelp, hjemmesykepleie, personlig assistent eller lignende? FLERE SVAR MULIGE

1. JA, HJEMMEHJELP →hel21a
2. JA, HJEMMESYKEPLEIE →hel21a
3. JA, ANNET (PERSONLIG ASSISTENT EL.) →hel21a
4. NEI

HVIS FÅR HJELP

Hel20_1 = ja OR hel20_2 = ja OR hel20_3 = ja

hel21a Omtrent hvor ofte får du slik hjelp?

1. DAGLIG
2. FLERE GANGER I UKEN
3. EN GANG I UKEN
4. FLERE GANGER I MÅNEDEN
5. EN GANG I MÅNEDEN
6. NOEN GANGER I ÅRET
7. SJELDNERE

HVIS FÅR HJELP DAGLIG, FLERE GANGER I UKEN, EN GANG I UKEN, FLERE GANGER I MÅNEDEN ELLER EN GANG I MÅNEDEN

Hel21a IN [1, 2, 3, 4, 5]

hel21b Omtrent hvor mange timer per [uke/måned] dreier det seg om?TIMER PER [UKE/MÅNED]: 0..200

HVIS FÅR HJELP

Hel20_1 = ja OR hel20_2 = ja OR hel20_3 = ja

Hel21C Alt i alt, hvor fornøyd er du med denne hjelpen?

1. Svært fornøyd
2. Nokså fornøyd

3. Verken eller
4. Nokså misfornøyd
5. Svært misfornøyd

FORTSETT HVIS IO IKKE SVARTE I 'UTEN HJELP' PÅ ALLE HEL19F-J.
(hel19f <> uten) OR (hel19g <> uten) OR (hel19h <> uten) OR (hel19i <> uten) OR
(hel19j <> uten)

hel23a Mottar du privat betalt hjelp til personlig pleie (slik som å spise, stå opp, påkledning eller gå på toalettet)

(HER MENES DET HJELP FRA PRIVAT FIRMA/PERSON SOM HAR DET SOM SIN JOBB)

1. IJA
2. 2NEI

HVIS MOTTAR PRIVAT HJELP

Hel23a = ja

hel23b Omtrent hvor ofte får du slik hjelp?

1. DAGLIG
2. FLERE GANGER I UKEN
3. EN GANG I UKEN
4. FLERE GANGER I MÅNEDEN
5. EN GANG I MÅNEDEN
6. NOEN GANGER I ÅRET
7. SJELDNERE

FORTSETT HVIS IO IKKE SVARTE I 'UTEN HJELP' PÅ ALLE HEL19F-J.
(hel19f <> uten) OR (hel19g <> uten) OR (hel19h <> uten) OR (hel19i <> uten) OR
(hel19j <> uten)

hel23c Mottar du jevnlig hjelp til personlig pleie fra familie, naboer, venner eller andre som ikke har det som sin jobb? MED JEVLIG MENER VI MINST ÉN GANG I MÅNEDEN FRA SAMME PERSON

1. JA →hel23d
2. NEI →hel25a

HVIS MOTTAR HJELP TIL PERSONLIG PLEIE

Hel23c = ja

hel23d Hvem får du hjelp av? NOTÉR INNTIL 5 PERSONER. BENYTT LISTE OVER GIVERE OG MOTTAKERE

- 1 [REF. PERSON]
- 2 [REF. PERSON]
- 3 [REF. PERSON]

HVIS MOTTAR HJELP TIL PERSONLIG PLEIE. STILLES FOR HVER PERSON I HEL23B

Hel23c <> IkkeFler

hel24 Omtrent hvor ofte får du slik hjelp?

1. DAGLIG
2. FLERE GANGER I UKEN
3. EN GANG I UKEN
4. FLERE GANGER I MÅNEDEN
5. EN GANG I MÅNEDEN
6. SJELDNERE

ALLE

hel25a Har du i løpet av det siste året gitt jevnlig hjelp med personlig pleie til andre, slik som å spise, stå opp, påkledning, eller gå på toalettet? Regn ikke med omsorg for små barn. DU SKAL HER OGSÅ REGNE MED DE DU BOR SAMMEN MED, MEN DU

SKAL IKKE TA MED OMSORG FOR SMÅ BARN. MED JEVLIG MENER VI MINST ÉN GANG I MÅNEDEN TIL SAMME PERSON

1. JA →hel25b
2. NEI →hel26a

HVIS GIR HJELP TIL PERSONLIG PLEIE

Hel25a = ja

hel25b Hvem har du hjulpet? NOTÉR INNTIL 5 PERSONER. BENYTT LISTE OVER GIVERE OG MOTTAKERE

- 1 [REF. PERSON]
- 2 [REF. PERSON]
- 3 [REF. PERSON]
- 4

HVIS GIR HJELP TIL PERSONLIG PLEIE. STILLES FOR HVER PERSON I HEL25B

Hel25a = ja

hel25c Omtrent hvor ofte har du gitt slik hjelp?

HER TENKER VI PÅ I LØPET AV EN NORMAL MÅNED.

1. DAGLIG
2. FLERE GANGER I UKEN
3. EN GANG I UKEN
4. FLERE GANGER I MÅNEDEN
5. EN GANG I MÅNEDEN
6. SJELDNERE

Nå skal jeg stille noen spørsmål om praktisk hjelp

ALLE

Hel26a Har du i løpet av det siste året gitt jevnlig praktisk hjelp til andre som du ikke bor sammen med? SOM FOR EKSEMPEL HJELP TIL HUS OG HAGE, TRANSPORT, INNKJØP OL. MED JEVLIG MENER VI MINST ÉN GANG I MÅNEDEN TIL SAMME PERSON

1. JA →hel26b
2. NEI →hel27a

HVIS GITT PRAKTISK HJELP

Hel26a = ja

Hel26b Hvem har du hjulpet? NOTÉR INNTIL 5 PERSONER. BENYTT LISTE OVER GIVERE OG MOTTAKERE

- 1 [REF. PERSON]
- 2 [REF. PERSON]
- 3 [REF. PERSON]

HVIS GITT PRAKTISK HJELP. STILLES OM HVER PERSON I HEL26B

Hel26a = ja

Hel26c Omtrent hvor ofte har du gitt slik hjelp?

HER TENKER VI PÅ I LØPET AV EN NORMAL MÅNED.

1. DAGLIG
2. FLERE GANGER I UKEN
3. EN GANG I UKEN
4. FLERE GANGER I MÅNEDEN
5. EN GANG I MÅNEDEN
6. SJELDNERE

ALLE

Hel27a Har du i løpet av det siste året mottatt jevnlig praktisk hjelp fra personer som ikke har det som sin jobb og som du ikke bor sammen med? SOM FOR EKSEMPEL HJELP TIL HUS OG HAGE, TRANSPORT, INNKJØP OL. MED JEVLIG MENER VI MINST ÉN GANG I MÅNEDEN FRA SAMME PERSON

1. JA →hel27b
2. NEI →hel28a

HVIS MOTTATT PRAKTISK HJELP

Hel27a = ja

Hel27b Hvem fikk du hjelp av? NOTÉR INNTIL 5 PERSONER. BENYTT LISTE OVER GIVERE OG MOTTAKERE

1. [REF. PERSON]
2. [REF. PERSON]
3. [REF. PERSON]

HVIS MOTTATT PRAKTISK HJELP. STILLES OM HVER PERSON I HEL27B

Hel27a = ja

Hel27c Omtrent hvor ofte har du mottatt slik hjelp?

1. DAGLIG
2. FLERE GANGER I UKEN
3. EN GANG I UKEN
4. FLERE GANGER I MÅNEDEN
5. EN GANG I MÅNEDEN
6. SJELDNERE

HVIS IKKE SAMBOER, EKTEFELLE ELLER REGISTRERT PARTNER I HUSHOLDET

Siv = ikke_par

Hel28a Har du jevnlig betalt, privat hjelp til rengjøring av boligen eller annen husarbeid? MED JEVNLIK MENER VI MINST ÉN GANG I MÅNEDEN FRA SAMME PERSON/FIRMA. KOMMUNAL HJEMMEHJELP REGNES IKKE MED HER.

1. JA →hel28b
2. NEI →hel29a

Nå skal jeg stille noen spørsmål om venner

ALLE

hel29a Bortsett fra medlemmer av din egen familie, har du noen gode venner på stedet der du bor?

1. JA
2. NEI

ALLE

hel29b Har du noen gode venner andre steder?

1. JA
2. NEI

HVIS HEL29A=1 ELLER HEL29B=1

Hel30: Hvor ofte er du sammen med venner alt i alt?

1. DAGLIG
2. FLERE GANGER I UKEN
3. EN GANG I UKEN
4. FLERE GANGER I MÅNEDEN
5. EN GANG I MÅNEDEN
6. NOEN GANGER I ÅRET
7. SJELDNERE
8. ALDRI

Mestring og velvære

ALLE

hel32 Jeg skal nå lese opp noen utsagn om hvordan du kan ha det nå for tiden og hvordan du forholder deg til livet. Hvor enig eller uenig er du i følgende påstand?

hel32d ..det er mange jeg kan stole helt og fullt på

hel32g ..jeg savner å ha en virkelig nær venn

hel32h ..min vennskapskrets er for liten

hel32i ..jeg har lite kontroll over det som hender meg

hel32o ..jeg er tilfreds med livet mitt

hel32q...alt i alt er det jeg gjør i livet mitt meningsfullt

1. svært enig
2. nokså enig
3. verken eller
4. nokså uenig
5. svært uenig

ALLE

Hel33 Jeg vil nå lese opp tre utsagn om hvordan du kan ha følt deg den siste uken. Hvor ofte har du ...

hel33a .. hatt dårlig appetitt?

hel33b .. sovet urolig?

hel33c .. vært deprimert?

1. aldri eller nesten aldri
2. litt av tiden
3. en del av tiden
4. hele eller nesten hele tiden

ALLE

Hel34 Hender det at du føler deg ensom?

1. ofte
2. av og til
3. sjelden
4. aldri

IOS Arbeid og inntekt

ALLE

arb01 Nå vil jeg stille deg noen spørsmål om din arbeidssituasjon og daglige aktiviteter.

Betrakter du deg hovedsakelig som.. INSTRUKSJON PÅ YRKESAKTIV:

INNTEKTSGIVENDE ARBEID

1. YRKESAKTIV
2. IKKE YRKESAKTIV

ALLE

Arb03a Utførte du inntektsgivende arbeid av minst én times varighet siste uke?

1. JA → ARB3C
2. NEI → ARB3b

HVIS IKKE UTFØRT INNTEKTSGIVENDE ARBEID

Arb03b Har du inntektsgivende arbeid som du var midlertidig borte fra eller hadde fri fra den siste uken? SOM PERMISJON, SYKEMELDING, FERIE

1. JA → ARB3C
2. NEI → ARB19

(Hvis $arb03a=1$ eller $arb03b=1$ og det finnes opplysninger fra register) and Not($arb01 = ikkeYrkesaktiv$ and and bakgrunn.bedrnavn = '')

*arb03_1

I Arbeidstaker- og arbeidsgiverregisteret står du oppført med følgende arbeidssted:
[ARBEIDSSTEDETS NAVN OG ADRESSE] Er alle disse opplysningene riktige?

1. Ja
2. Nei, har annen arbeidsgiver
3. Nei, arbeidsgiver har annet navn pga. Oppkjøp, fusjon eller lignende
4. Nei, adressen stemmer ikke

Hvis Arbeid1a=1 eller Arbeid1b=1 og ikke opplysninger fra register and Not(arb01 = ikkeYrkesaktiv and and bakgrunn.bedrnavn = '')

*arb03_2

Hvor arbeider du til vanlig? Vi ønsker navn og adresse på bedriften.

Tast inn navnet på bedriften. Evt. avdeling oppgis i neste spørsmål

Hvis Arbeid1a=1 eller Arbeid1b=1 og ikke opplysninger fra register and Not(arb01 = ikkeYrkesaktiv and and bakgrunn.bedrnavn = '')

arb03_3

Hvilken avdeling?

Trykk <Enter> hvis feltet skal være blankt.

(Hvis Arb8 = 2 eller ikke opplysninger fra register)+

(Hvis Arb8 = 4 stilles Arb8b og Arb8c)

arb03_4

Tast inn gate- eller postboksadressen til bedriften, eller trykk <enter>. (ikke postnummer, det er neste spørsmål)

arb03_5

Oppgi postnummer og poststed. Skriv 9999 dersom postnummeret er ukjent

*arb03_6.

Hva slags virksomhet drives i denne bedriften?

Skriv punktum når det av bedriftens navn klart framgår hva virksomheten går ut på

Type virksomhet:

HVIS UTFØRTE INNT.G. ARBEID SIST UKE ELLER HVIS MIDLERTIDIG BORTE FRA INNT.G. ARBEID

Arb03a = ja OR arb03b = ja

arb03C Jobber du fulltid eller deltid?

1. FULLTID
2. DELTID

HVIS IO JOBBER DELTID

Arb03c = deltid

ARB03d Hva er den viktigste grunnen til at du arbeider deltid og ikke heltid per i dag?

1. SKOLEGANG/STUDIER
2. EGEN SYKDOM, UFØRHET
3. OMSORG FOR EGNE BARN
4. OMSORG FOR ANDRE PLEIETRENGENDE (VOKSNE SLEKTNINGER)
5. OMSORG FOR BARN OG ANDRE PLEIETRENGENDE
6. ANDRE PERSONLIGE ELLER FAMILIEMESSIGE GRUNNER
7. KUNNE IKKE FÅ HELTIDSARBEID
8. ARBEIDET ER FOR KREVENDE/BELASTENDE
9. ØNSKER IKKE JOBBE HELTID
10. ØNSKER Å TRAPPE NED
11. ER PENSJONIST
12. ANDRE GRUNNER

HVIS JOBBER DELTID

ARB03C = 2

Arb03f Når begynte du å jobbe deltid?

Hvis IO svarer «Har alltid jobbet deltid hele yrkeskarrieren» sett verdien '0'.

ANGI ÅRSTALL

0..2017

HVIS VI HAR YRKE FRA REGISTER

Bakgrunn.yrke <> ''

YrkReg Ifølge Arbeidstaker- og arbeidsgiverregisteret har du følgende yrke:

[yrke fra register]

Stemmer dette?

1. Ja
2. Nei

HVIS UTFØRTE INNT.G. ARBEID SIST UKE ELLER HVIS MIDLERTIDIG BORTE FRA INNT.G. ARBEID OG YRKE FRA REGISTER IKKE STEMME ELLER VI IKKE HAR YRKE FRA REGISTER

(Arb03a = ja OR arb03b = ja) AND (bakgrunn.yrke = '' or YrkReg = Nei)

Jeg vil nå stille deg noen spørsmål om ditt nåværende arbeid.

ARB04a Hva er ditt nåværende yrke? HVIS IO HAR TO ELLER FLERE JOBBER, SKAL HAN/HUN SVARE UT FRA DEN JOBBEN HAN/HUN BRUKER MEST ARBEIDSTID PÅ

YRKE

ARB04b Når begynte du i jobben du har nå?**ANGI ÅRSTALL**

1900..2017

ARB04c Hvor mange timer pr. uke arbeider du vanligvis? Regn med EVT. BIJOBBER, overtidstimer og ekstraarbeid hjemme i forbindelse med dette yrket eller denne jobben.

HALVE TIMER RUNDES OPPOVER, FOR EKSEMPEL 37,5 TIMER REGISTRERES SOM 38

ANTALL TIMER PER UKE

HVIS UTFØRTE INNT.G. ARBEID SIST UKE (ARB3A=1) ELLER HVIS

MIDLERTIDIG FRA INNT.G. ARBEID (ARB3B=1)

ARB05 Er du i denne jobben ...

1. Ansatt
2. Selvstendig næringsdrivende
3. Frilanser (ikke ansatt lønntaker...)
4. ANNET

HVIS ANSATT (ARB05=1)

ARB06 Arbeider du i... HVIS ANSATT VIA ET VIKARBYRÅ ELLER UTLEIEFIRMA (BEMANNINGSSKAP), ER DET EIEFORMEN TIL DETTE SOM SKAL OPPGIS HER

1. Statlig sektor
2. Kommune/fylkeskommune
3. Privat sektor (INKLUDERT FRIVILLIG SEKTOR)
4. ANNET

Hvis ARBEIDER I STAT ELLER KOMMUNE OG IOs Alder 62 eller eldre og**Ios_alder under 67:****Arb06 IN [1, 2] AND Ios_alder >= 62 and IOs_alder < 67****Arb09a Har du i dag rett på AFP?**

1. JA
2. NEI
3. VET IKKE

HVIS IO HAR RETT PÅ AFP PER DAGS DATO OG Ios Alder 62 eller eldre OG Ios ALDER under 67:

Arb09a = ja**Arb09b Tar du ut AFP per dags dato?**

1. Nei
2. Ja, gradert 20-40 prosent
3. Ja, gradert 50-80 prosent
4. Ja, 80-100 prosent

Hvis IO JOBBER I PRIVAT SEKTOR

Arb06 = 3

ARB11 **Jobber du på en arbeidsplass der AFP inngår i tariffavtalen?**

1. JA → ARB12
2. NEI
- 3.

HVIS IO JOBBER PÅ EN ARBEIDSPASS MED AFP OG IOS ALDER 62 ELLER ELDRE:

Arb11 = ja AND Ios_alder >= 62

Arb13 Har du i dag rett på AFP?

1. JA
2. NEI

HVIS IO HAR RETT PÅ AFP PER DAGS DATO:

Arb13 = ja

Arb14 Tar du ut AFP per dags dato?

1. JA
2. NEI

HVIS UTFØRTE INNT.G. ARBEID SIST UKE (ARB3A=1) ELLER HVIS MIDLERTIDIG FRA INNT.G. ARBEID (ARB3B=1) og IO er > 61 år og < 75 år:

Arb03a = ja OR arb03b = ja AND (Ios_alder > 61 AND Ios_alder < 75)

Arb15: Tar du ut alderspensjon fra folketrygden?

1. Ja, 100 prosent
2. Ja, gradert (50,60 eller 80 prosent)
3. Ja, gradert (20-40 prosent)
4. Nei

HVIS IO JOBBER DELTID OG ALDER < 67 ÅR:

Arb03c = deltid AND Ios_alder < 67

Arb16 Har du delvis uføretrygd eller uførepensjon?

1. JA
2. NEI

HVIS IO BETRakter SEG SOM IKKE YRKESAKTIV

Arb01 = ikkeYrkesaktiv

Arb17 Betrakter du deg hovedsakelig som...

1. Pensjonist
2. Arbeidsledig
3. Uføretrygdet
4. Hjemmearbeidende
5. Annet

HVIS PENSJONIST

Arb17 = 1

Arb18a Hva slags pensjon tar du ut? (FLERE SVAR MULIG):

1. Alderspensjon (fra Folketrygden)
2. Uførepensjon (uføretrygd)
3. AFP
4. Tjenestepensjon
5. Privat pensjonsforsikring
6. Annet

HVIS IO BETRakter SEG SOM IKKE YRKESAKTIV OG HELLER IKKE HAR UTFØRT INNTEKTSGIVENDE ARBEID DEN SISTE UKE

Arb01 = ikkeYrkesaktiv AND arb03a = nei AND arb03b = nei

ARB19 Når var du sist i inntektsgivende arbeid?

HVIS IO ALDRI HAR VÆRT YRKESAKTIV, SETT INN 0.**ANGI ÅRSTALL**

ÅRSTALL: 0, 1900..2017

0 ALDRI

TIL ALLE BORTSETT FRA DE SOM ALDRI HAR JOBBET

Arb19 <> 0 ELLER Arb03a = ja OR arb03b = ja

ARB20 Omtrent hvor gammel var du da du begynte i arbeidslivet?**IKKE REGN MED FERIEJOBBER ELLER DELTIDJOBBER MENS UNDER UTDANNING.**

ALDER: 12..100

HVIS UTFØRTE INNT.G. ARBEID SIST UKE ELLER HVIS MIDLERTIDIG BORTE FRA INNT.G. ARBEID

Arb03a = ja OR arb03b = ja

ARB21a Har du i løpet av livet ditt hatt lengre perioder (NOEN MÅNEDER ELLER MER) da du ikke var i arbeid?

1 JA

2 NEI

HVIS IO JOBBER DELTID I DAG

Arb03c = deltid

Arb21b Du nevnte tidligere at du jobber deltid i dag, har du også jobbet deltid i andre perioder av livet ditt?

1 JA

2 NEI

HVIS IO JOBBER HELTID I DAG

arb03c = Fullt

ARB21C Har du i løpet av livet ditt hatt perioder da du jobbet deltid?

1 JA

2 NEI

HVIS ARB21A = ja ELLER ARB21B = ja ELLER ARB21C = ja

HAR HATT LENGRE PERIODER UTEN ARBEID ELLER JOBBET DELTID I ANDRE PERIODER

Arb21a = ja OR arb21b = ja OR arb21c = ja

ARB22 Hva var årsaken(e) til at du i perioder ikke var i arbeid eller jobbet deltid?

(FLERE SVAR MULIG)

- A. ARBEIDSLEDIG
- B. HELSEPROBLEMER
- C. FØDSEL
- D. OMSORG FOR BARN
- E. OMSORG FOR EKTEFELLE/PARTNER
- F. OMSORG FOR FORELDRE/SVIGERFORELDRE
- G. OMSORG FOR ANDRE FAMILIEMEDLEMMER
- H. UTDANNING/VIDEREUTDANNING
- I. ØNSKET IKKE Å JOBBE HELTID
- J. ANDRE ÅRSAKER

HVIS JOBBET DELTID ELLER IKKE VÆRT I ARBEID I PERIODER

Arb21a = ja OR arb21b = ja OR arb21c = ja**ARB23 Omtrent hvor lenge var det til sammen?**

- 1. UNDER 1 ÅR
- 2. 1-4 ÅR
- 3. 5-10 ÅR
- 4. MER ENN 10 år

HVIS UTFØRTE INNT.G. ARBEID SIST UKE ELLER HVIS MIDLERTIDIG FRA INNT.G. ARBEID

Arb03a = ja OR arb03b = ja

ARB24 Hvor fornøyd er du med jobben du har nå (på en skala fra 0 til 10 hvor 0

betyr "ikke fornøyd i det hele tatt" og 10 betyr "svært fornøyd")?

VERDI: 0..10

HVIS ANSATT OG 60 ÅR ELLER ELDRE

Arb05 = ansatt

Arb27b Har du deltatt på kurs eller opplæring i jobben din i løpet av de siste 12 måneder?

- 1 JA
- 2 NEI

HVIS ANSATT (ARB05=1)

Arb05 = ansatt

Arb27c Har du vært borte fra arbeidet på grunn av egen sykdom de siste 12 måneder?

1. JA
2. NEI
- 3.

HVIS IO HAR VÆRT BORTE FRA ARBEIDET PÅ GRUNN AV EGEN SYKDOM

Arb27c = ja

Arb27d Omtrent hvor mange dager har du vært borte på grunn av egen sykdom de siste 12 måneder?

1. 1 - 9 dager
2. 10-20 dager
3. Mer enn 20 dager

HVIS ANSATT

Arb05 = ansatt

Gir din arbeidsgiver mulighet for ..

ARB29A ..at du jobber redusert arbeidstid? DELTID (KUN TIL DE SOM JOBBER HELTID ARB03C=fullt).

ARB29B .. fleksibel arbeidstid?

HVIS UTFØRTE INNT.G. ARBEID SIST UKE ELLER HVIS MIDLERTIDIG BORTE FRA INNT.G. ARBEID

Arb03a = ja OR arb03b = ja

Arb31 I hvor stor grad er arbeidet ditt preget av ... (1. i stor grad; 2. i noen grad; 3. i liten grad; 4. slett ikke)

Arb31a ..en oppjaget og masete arbeidssituasjon

Arb31b ..lite varierte arbeidsoppgaver DVS. ENSFORMIGE ARBEIDSOPPGAVER

ARB31c... et hyggelig arbeidsmiljø

ARB31d... interessante oppgaver?

HVIS HVIS ANSATT

Arb05 = ansatt

arb32 I hvor stor grad opplever du i ditt arbeid at ...

arb32a ..kolleger spør deg om råd

arb32b ..ledelsen verdsetter det du gjør

arb32c ..du får mulighet til å lære nye ting

arb32d ..du har selvbestemmelse i jobben

arb32fdu mestrer arbeidsoppgavene dine

1. I STOR GRAD
2. I NOEN GRAD
3. I LITEN GRAD
4. SLETT IKKE

Arb05 = ansatt AND IOS ALDER 60 ÅR ELLER ELDRE

arb33 I hvilken grad opplever du at din nærmeste leder

arb33a ..er stimulerende

arb33b ..gir klare tilbakemeldinger

arb33c ..tar individuelle hensyn

arb33d ..er oppmuntrende

arb33e ..har klare forventninger til hva som skal presteres

arb33f ... er uengasjert i det som gjøres

1. I STOR GRAD
2. I NOEN GRAD
3. I LITEN GRAD
4. SLETT IKKE

HVIS UTFØRTE INNT.G. ARBEID SIST UKE ELLER HVIS MIDLERTIDIG FRA INNT.G. ARBEID OG HVIS ANSATT – SKAL IKKE STILLES TIL SELVSTENDIG NÆRINGSDRIVENDE OG HVIS IO ER 67 ÅR ELLER ELDRE

(Arb03a = ja OR arb03b = ja) AND Arb05 = ansatt AND IOs_alder >= 62

Arb35a Opplever du at din leder ønsker at du skal fortsette i arbeid?

1. JA
2. NEI

HVIS IKKE YRKESAKTIV OG IKKE BORTE FRA INNTEKTSGIVENDE ARBEID

Arb01 = ikkeYrkesaktiv AND arb03b = nei

ARB36b Ønsker du deltids- eller heltidsarbeid nå?

1. DELTID
2. HELTID
3. ØNSKER IKKE ARBEID

HVIS SELVSTENDIG NÆRINGSDRIVENDE

Arb05 = 2

Arb37 Hvor mange ansatte er det i din bedrift, inkludert familiemedlemmer som får betaling?

ANTALL ANSATTE: 0..1000

HVIS UTFØRTE INNT.G. ARBEID SIST UKE ELLER HVIS MIDLERTIDIG BORTE FRA INNT.G. ARBEID

Arb03a = ja OR arb03b = ja

ARB38a Jeg skal nå stille noen spørsmål om pensjonering. Har du tenkt noe på når du vil gå ut av yrkeslivet?

1. JA
2. NEI

HVIS TENKT PÅ NÅR VIL SLUTTE I ARBEID

Arb38a = ja

ARB38b Ved hvilken alder kunne du tenke deg å gå ut av yrkeslivet hvis du kunne velge helt fritt?

ALDER: 20..150

HVIS IKKE TENKT PÅ NÅR VIL SLUTTE I ARBEID

Arb38a = nei

arb38c Kan jeg likevel få spørre ved hvilken alder du kunne tenke deg å gå ut av yrkeslivet hvis du kunne velge helt fritt?

ALDER ÅR

HVIS TENKT PÅ NÅR VIL SLUTTE I ARBEID

Arb38a = ja

arb38d Har du bestemt deg for ved hvilken alder du vil gå ut av yrkeslivet?

1. JA
2. NEI

HVIS BESTEMT ALDER FOR Å SLUTTE I ARBEID

Arb38d = ja

arb38e Hvilken alder er dette?

ALDER: 50..100

IOS ALDER < 75 ÅR OG (HVIS UTFØRTE INNT.G. ARBEID SIST UKE ELLER HVIS MIDLERTIDIG BORTE FRA INNT.G. ARBEID) OG HVIS IKKE TAR UT PENSJON

ios_alder < 75 AND (arb03a = ja OR arb03b = ja) AND arb15 = Nei

ARB39a Det er nå mulig for de fleste å ta ut alderspensjon fra 62 år uten å gå ut av yrkeslivet.

Har du tenkt på ved hvilken alder du vil begynne å ta ut alderspensjon (FRA FOLKETRYGDEN)?

1. Ja
2. Nei

Hvis JA

Arb39a = ja

ARB39b Hvilken alder er dette?

ALDER: 62..100

TIL IO SOM HAR BESTEMT SEG FOR NÅR DE SKAL SLUTTE (FÅ INN FILTER – IGJEN! – SKAL BARE STILLES TIL RESPONDENTER SOM ER 60 OG ELDRE OG HAR SVART AT DE VIL SLUTTE FØR 72 ÅR)

Arb38d = ja AND Arb38e < 72 AND IOALDER >= 60

Arb41

Er det noe som kunne fått deg til å stå lenger i arbeid enn det du planlegger per i dag?

HVIS IO SVARER 'JA': IKKE LES OPP SVARALTERNATIVENE, MEN VELG DE SOM PASSER MED DET IO SVARER.

PASSER INGEN AV ALTERNATIVENE, VELG KUN 'JA'.

1. JA
2. NEI
3. Oppfordring til å fortsette fra din nærmeste overordnede
4. Større selvbestemmelse i arbeidet
5. Høyere lønn
6. Mer interessante arbeidsoppgaver
7. Mindre belastende arbeidsoppgaver
8. Betraktelig høyere pensjon når du slutter
9. Bedre tilpasset arbeidstid

HVIS UTFØRTE INNT.G. ARB. SIST UKE ELLER HVIS MIDLERTIDIG FRA INNT.G. ARB.

(Arb03a = ja OR arb03b = ja) and

not (spmArbIArbeid.arb05 = selvst and spmArbSituasjon.arb37 < 2)

Arb44a Hvor vanlig er det på din arbeidsplass at folk fortsetter i arbeid etter fylte 67 år?

- 1 SVÆRT VANLIG
- 2 GANSKE VANLIG
- 3 GANSKE UVANLIG
- 4 SVÆRT UVANLIG
- 5 IKKE AKTUELT (VI HAR INGEN ANSATTE DETTE GJELDER FOR)

HVIS IOS ALDER 62 ÅR ELLER ELDRE OG HVIS UTFØRTE INNT.G. ARB. SIST UKE ELLER HVIS MIDLERTIDIG FRA INNT.G. ARB.

Ios_alder >= 62 AND (arb03a = ja OR arb03b = ja)

Arb46 Har du utgifter som bidrar til at du ikke har råd til å gå ut av yrkeslivet på nåværende tidspunkt?

1. JA
2. NEI

HVIS TAR UT PENSJON

arb18a =ALDERSPENSJON

Arb47a Du sa tidligere at du tar ut alderspensjon. Fra og med hvilket år fikk du alderspensjon?

HVIS IO HAR VÆRT I ULIKE ORDNINGER - BRUK SISTE GANG IO GIKK INN I EN AV ORDNINGENE.

ÅR: 1950..2017

HVIS TAR UT UFØRETRYGD

Arb17 = Ufoer OR arb18a = UFØREPENSJON OR arb16 = ja

Arb47b Du sa tidligere at du tar ut uføretrygd/uførepensjon. Fra og med hvilket år fikk du trygd?

HVIS IO HAR VÆRT I ULIKE ORDNINGER - BRUK SISTE GANG IO GIKK INN I EN AV ORDNINGENE.

ÅR: 1950..2017

HVIS (ARB15 = 1, 2, eller 3) and arb47a <> response.**Arb48a Du sa tidligere at du tar ut alderspensjon fra folketrygden, samtidig som du fortsatt er i jobb (ARB15 = 1, 2, eller 3). Fra og med hvilket år begynte du å ta ut alderspensjon?**

ÅR: 2000..2017

Arb48b Du sa tidligere at du tar ut AFP, samtidig som du fortsatt er i jobb (ARB09B=2,3,4 eller ARB14=Ja). Fra og med hvilket år begynte du å ta ut AFP?

ÅR: 2000..2017

HVIS PENSJONIST/UFØRETRYGDET OG HVIS IKKE HATT INNTEKTSGIVENDE ARBEID SIST UKE

Arb17 IN [Pensj, Ufoer] AND arb03a = nei AND arb03b = nei

Arb49 Har du planer om å ta en jobb i løpet av de neste 3 årene?

1. JA
2. NEI

IKKE I ARBEID, MEN VÆRT I INNTEKTSGIVENDE ARBEID TIDLIGERE

Arb01 = ikkeYrkesaktiv AND arb03a = nei AND arb03b = nei AND arb19 = 2013, 2014, 2015, 2016 ELLER 2017

Arb52 Jeg vil nå stille deg noen spørsmål om tidligere arbeid. Hvis du hadde to eller flere jobber samtidig, skal du svare ut fra den jobben du brukte mest tid på. Hva var ditt siste yrke?

YRKE

IKKE I ARBEID, MEN VÆRT I INNTEKTSGIVENDE ARBEID TIDLIGERE

Arb01 = ikkeYrkesaktiv AND arb03a = nei AND arb03b = nei AND arb19 = 2013, 2014, 2015, 2016 ELLER 2017 **Arb53 Var du i denne jobben ...**

1. ansatt
2. selvstendig næringsdrivende
3. frilanser
4. ANNET

HVIS PENSJONIST, MEN VÆRT I INNTEKTSGIVENDE ARBEID TIDLIGERE

Arb17 = Pensj AND arb03a = nei AND arb03b = nei AND arb19 = 2013, 2014, 2015, 2016 ELLER 2017 **ARB54 Medvirket noe av det følgende til at du sluttet i jobben? (1= JA, 2 = NEI)****ARB54a ..at du var pliktig til å gå av (du nådde tvungen pensjonsalder)****ARB54b.... at du ble oppsagt eller permittert (bedriften nedlagt/gjort overflødig etc.)****ARB54c ..at arbeidsgiver syntes det var på tide at du sluttet****ARB54d ..dårlig helse****ARB54e .. omorganisering på arbeidsplassen****ARB54f .. jobben ble for anstrengende****(1= JA, 2 = NEI)****Medvirket det...****ARB54g .. at du fikk en god pensjon****ARB54h .. at du ønsket mer fritid****ARB54i .. at du ønsket mer tid til familien****HVIS HAR PARTNER/SAMBOER/EKTEFELLE****ARB54j .. at partner/ektefelle ble eller var pensjonist****ARB54k.... at du hadde omsorgsoppgaver**HVIS IKKE I ARBEID og HVIS IKKE UTFØRTE INNT.G. ARBEID SIST UKE OG IKKE MIDLERTIDIG FRA INNT.G.

ARBEID, MEN VÆRT I INNTEKTSGIVENDE ARBEID TIDLIGERE

Arb01 = ikkeYrkesaktiv AND arb03a = nei AND arb03b = nei AND arb19 = 2013, 2014, 2015, 2016 ELLER 2017

ARB55 Savner du jobben din? (BÅDE/OG INKLUDERER OGSÅ DE SOM SIER JA LITT)

1. JA
2. BÅDE OG
3. NEI

HVIS IO ER PENSJONIST OG HVIS IKKE UTFØRTE INNT.G. ARBEID SIST UKE OG IKKE MIDLERTIDIG FRA INNT.G. ARBEID

Arb17 = pensj AND arb03a = nei AND arb03b = nei AND Arb19 <> 0

ARB58 Slik du ser det nå, gikk du ut av yrkeslivet for tidlig, til rett tid eller for sent?

- 1 FOR TIDLIG
- 2 TIL RETT TID
- 3 FOR SENT

Samboer/ektefelle/reg. partners arbeidssituasjon og inntekt

HVIS IO HAR SAMBOER, EKTEFELLE ELLER REGISTRERT PARTNER

harFelle = 1

arbp01 Jeg skal nå stille noen spørsmål om din [samboers/ektefelles/registrerte partners] arbeidssituasjon. Betrakter din [samboer/ektefelle/registrerte partner] seg hovedsakelig som...

1. yrkesaktiv
2. ikke yrkesaktiv

Arbp02a Utførte han/hun inntektsgivende arbeid av minst 1 times varighet siste uke?

1. JA
2. NEI

HVIS SAMBOER/EKTEFELLE/REGISTRERT PARTNER IKKE UTFØRTE INNTEKTSGIVENDE ARBEID SISTE UKE

Arbp02a = nei

Arbp02b Har han/hun inntektsgivende arbeid som han/hun var midlertidig borte fra eller hadde fri fra den siste uken? SOM PERMISJON, SYKEMELDING, FERIE

1. JA
2. NEI

HVIS [samboer/ektefelle/registrerte partner] UTFØRTE INNT.G. ARBEID SIST UKE ELLER HVIS MIDLERTIDIG BORTE FRA INNT.G. ARBEID

Arbp02a = ja OR arbp02b = ja

arbp02C Jobber han/hun fulltid eller deltid?

1. fulltid
2. deltid

HVIS [SAMBOER, EKTEFELLE ELLER REGISTRERT PARTNER] I ARBEID

Arbp02a = ja OR arbp02b = ja

arb03a **Hva er hans/hennes nåværende yrke?** HVIS HAN/HUN HAR TO ELLER FLERE JOBBER, SKAL IO SVARE UT FRA DEN JOBBEN [HAN/HUN] BRUKER MEST ARBEIDSTID PÅ YRKE

HVIS [SAMBOER, EKTEFELLE ELLER REGISTRERT PARTNER] I ARBEID

Arbp02a = ja OR arb02b = ja

arbp04 Er [han/hun] i denne jobben ...

1. ansatt
2. selvstendig næringsdrivende
3. frilanser
4. annet

HVIS [SAMBOER, EKTEFELLE ELLER REGISTRERT PARTNER] ER I ARBEID OG SAMBOER, EKTEFELLE ELLER PARTNER ER MELLOM 62 OG 75 ÅR
(Arbp02a = ja OR arbp02b = ja) AND pa_alder >= 62 AND pa_alder <= 75
ARBP08 Tar han/hun samtidig (SOM HAN/HUN ER I ARBEID) ut alderspensjon fra folketrygden?

- 1 JA 100 PROSENT
- 2 JA GRADERT
- 3 NEI
- 4

HVIS [SAMBOER, EKTEFELLE ELLER REGISTRERT PARTNER] JOBBER DELTID

HVIS [samboer/ektefelle/registrerte partner] IKKE ER YRKESAKTIV

Arbp01 = ikkeYrkesaktiv

Arbp10 Betrakter din [samboer/ektefelle/registrerte partner] seg hovedsakelig som:

1. Pensjonist
2. Arbeidsledig
5. Uføretrygdet
6. Hjemmearbeidende
7. Annet

HVIS [samboer/ektefelle/registrerte partner] IKKE YRKESAKTIV OG HELLER INGEN INTEKTSGIVENDE ARBEID OG HVIS IKKE MIDLERTIDIG BORTE FRA INNT.G. ARBEID

Arbp01 = ikkeYrkesaktiv AND arbp02a = nei and arbp02b = nei

ARBP12 Når var [samboer/ektefelle/registrerte partner] sist i inntektsgivende arbeid?

HVIS ^EKTEFSAMBOER ALDRI HAR VÆRT YRKESAKTIV, SETT INN 0.

ANGI ÅRSTALL

ÅRSTALL: 0..2017

0 ALDRI

Frivillig arbeid

Nå har vi bare noen få spørsmål igjen!

TRYKK <ENTER> FOR Å GÅ VIDERE.

Fri01a Har du gjort noe frivillig arbeid de siste 12 måneder?

MED FRIVILLIG ARBEID MENER VI ARBEID SOM GJØRES FOR ANDRE ENN DEN NÆRMESTE FAMILIE OG SOM IKKE ER BETALT, UTOVER EN EVENTUELL MINDRE GODTGJØRELSE.

1. Ja
2. Nei

HVIS DELTATT I FRIVILLIG ARBEID

Fri01a = ja

Fri01b Omtrent hvor ofte har du gjort det? (FRIVILLIG ARBEID I LØPET AV DE SISTE 12 MÅNEDER)

1. DAGLIG
2. FLERE GANGER I UKEN
3. EN GANG I UKEN
4. FLERE GANGER I MÅNEDEN
5. EN GANG I MÅNEDEN
6. NOEN GANGER I ÅRET
7. SJELDNERE
8. ALDRI

HVIS FRIVILLIG ARBEID

Fri01a = ja

Hvor viktig er følgende grunner til at du gjør frivillig arbeid? Vi vil gjerne at du angir om det er svært viktig, nokså viktig, verken eller, lite viktig eller svært lite viktig..

Fri04 Å møte andre mennesker

1. SVÆRT VIKTIG
2. NOKSÅ VIKTIG
3. VERKEN ELLER
4. LITE VIKTIG
5. SVÆRT LITE VIKTIG

Fri04b å bidra med noe nyttig

1. SVÆRT VIKTIG
2. NOKSÅ VIKTIG
3. VERKEN ELLER
4. LITE VIKTIG
5. SVÆRT LITE VIKTIG

Fri04c at jeg synes det er morsomt eller interessant

1. SVÆRT VIKTIG
2. NOKSÅ VIKTIG
3. VERKEN ELLER
4. LITE VIKTIG
5. SVÆRT LITE VIKTIG

Fri04d at jeg kan bruke min kompetanse

1. SVÆRT VIKTIG
2. NOKSÅ VIKTIG
3. VERKEN ELLER
4. LITE VIKTIG
5. SVÆRT LITE VIKTIG

Fri04e at jeg føler meg forpliktet til det

6. SVÆRT VIKTIG
7. NOKSÅ VIKTIG
8. VERKEN ELLER
9. LITE VIKTIG
10. SVÆRT LITE VIKTIG

HVIS IKKE FRIVILLIG IKKE NOE BIDRAG I LOKALMILJØET

Fri01a = nei AND fri02a = 4 AND fri02b = 4 AND.fri02C = 4

Fri06 Kan du tenke deg å delta i frivillig arbeid?

1. Ja
2. Nei

Avslutning

ALLE

Div01 På en skala fra 0 til 10, hvor 0 betyr "ikke fornøyd i det hele tatt" og 10 betyr "svært fornøyd", hvor fornøyd er du alt i alt med livet ditt nå for tiden?

VERDI: 0..10

Div02 Hvis du skulle gjette – omtrent hvor gammel tror du at du kommer til å bli?

ÅR 50..150

Div03 Anser du deg selv som religiøs?

- 1 Nei
- 2 Ja litt
- 3 Ja ganske
- 4 Ja svært

ALLE

Div07 Hvor ofte bruker du internett/e-post?

1. Har ikke tilgang
2. Daglig
3. Ukentlig
4. Månedlig
5. Sjeldenere
6. Aldri

ALLE

Epost_intro Da er telefonintervjuet ferdig.

Tekst til de som skal få papirskjema:

Du vil få tilsendt et skjema i posten til neste del av undersøkelsen. Vi håper du tar deg tid til å svare så snart du mottar skjemaet.

Tekst til de som bruker nett:

Du vil nå få tilsendt en lenke på e-post med innlogging og passord til neste del av undersøkelsen. Vi håper du tar deg tid til å svare så snart du mottar lenken. Vi anbefaler at du fyller ut skjemaet på en PC, og ikke på smarttelefon.

TRYKK <Enter> FOR Å GÅ VIDERE

HVIS IO BRUKER INTERNETT

Div07 <> HarIkke and div07 <> aldri and IO_blokk.epostadr <> empty

Epost_stemmer

Stemmer det at din e-post adresse er:

IO_Blokk.epostadr

1. JA
2. NEI

HVIS E-POST IKKE STEMME ELLER EPOST FRA REGISTER ER BLANK

Epost_stemmer = nei or IO_blokk.epostadr = empty

Epost_ny Hva er din e-postadresse?

String[200]

HVIS HAR IKKE E-POST ELLER BRUKER IKKE INTERNETT

Div07 in [HarIkke, aldri]

Postadr_bekreft Vi kommer til å sende deg et skjema på følgende adresse:

[Adresse]

Stemmer dette?

1. Ja
2. Nei

HVIS POSTADRESSE IKKE STEMME

Postadr_bekreft = Nei

Postadr_ny Hva er din postadresse?

String[200]

Vedlegg G: Selvutfyllingsskjema



Livsløp, aldring og generasjon (NorLag3)

Personlige egenskaper

- 1 Nedenfor finner du en rekke påstander som passer mer eller mindre godt for ulike mennesker. **Kryss av i den ruten som passer best for deg slik du vanligvis er.** Ikke tenkt for mye på hver oppgave, men kryss i ruten du umiddelbart synes stemmer best. Sett ett kryss per linje.

	Passer ikke						Passer helt
	1	2	3	4	5	6	7
Er pratsom	<input type="checkbox"/>	<input type="checkbox"/>	<input type="checkbox"/>	<input type="checkbox"/>	<input type="checkbox"/>	<input type="checkbox"/>	<input type="checkbox"/>
Kan være kald og fjern	<input type="checkbox"/>	<input type="checkbox"/>	<input type="checkbox"/>	<input type="checkbox"/>	<input type="checkbox"/>	<input type="checkbox"/>	<input type="checkbox"/>
Gjør en grundig jobb	<input type="checkbox"/>	<input type="checkbox"/>	<input type="checkbox"/>	<input type="checkbox"/>	<input type="checkbox"/>	<input type="checkbox"/>	<input type="checkbox"/>
Er deprimeret, nedtrykt	<input type="checkbox"/>	<input type="checkbox"/>	<input type="checkbox"/>	<input type="checkbox"/>	<input type="checkbox"/>	<input type="checkbox"/>	<input type="checkbox"/>
Er original, kommer med nye ideer	<input type="checkbox"/>	<input type="checkbox"/>	<input type="checkbox"/>	<input type="checkbox"/>	<input type="checkbox"/>	<input type="checkbox"/>	<input type="checkbox"/>
Har en tendens til å være stillferdig	<input type="checkbox"/>	<input type="checkbox"/>	<input type="checkbox"/>	<input type="checkbox"/>	<input type="checkbox"/>	<input type="checkbox"/>	<input type="checkbox"/>
Er hjelpsom og uegoistisk overfor andre	<input type="checkbox"/>	<input type="checkbox"/>	<input type="checkbox"/>	<input type="checkbox"/>	<input type="checkbox"/>	<input type="checkbox"/>	<input type="checkbox"/>
Har en tendens til å være ustrukturert	<input type="checkbox"/>	<input type="checkbox"/>	<input type="checkbox"/>	<input type="checkbox"/>	<input type="checkbox"/>	<input type="checkbox"/>	<input type="checkbox"/>
Er avslappet, takler stress godt	<input type="checkbox"/>	<input type="checkbox"/>	<input type="checkbox"/>	<input type="checkbox"/>	<input type="checkbox"/>	<input type="checkbox"/>	<input type="checkbox"/>
Har livlig fantasi	<input checked="" type="checkbox"/>	<input type="checkbox"/>	<input type="checkbox"/>	<input type="checkbox"/>	<input type="checkbox"/>	<input type="checkbox"/>	<input type="checkbox"/>
Er utadvendt og sosial	<input type="checkbox"/>	<input type="checkbox"/>	<input type="checkbox"/>	<input type="checkbox"/>	<input type="checkbox"/>	<input type="checkbox"/>	<input type="checkbox"/>
Kan noen ganger være uhøflig	<input type="checkbox"/>	<input type="checkbox"/>	<input type="checkbox"/>	<input type="checkbox"/>	<input type="checkbox"/>	<input type="checkbox"/>	<input type="checkbox"/>
Legger planer og følger dem opp	<input type="checkbox"/>	<input type="checkbox"/>	<input type="checkbox"/>	<input type="checkbox"/>	<input type="checkbox"/>	<input type="checkbox"/>	<input type="checkbox"/>
Bekymrer meg mye	<input type="checkbox"/>	<input type="checkbox"/>	<input type="checkbox"/>	<input type="checkbox"/>	<input type="checkbox"/>	<input type="checkbox"/>	<input type="checkbox"/>
Liker å tenke, leke med ideer	<input type="checkbox"/>	<input type="checkbox"/>	<input type="checkbox"/>	<input type="checkbox"/>	<input type="checkbox"/>	<input type="checkbox"/>	<input type="checkbox"/>
Kan være sjenert og hemmet	<input type="checkbox"/>	<input type="checkbox"/>	<input type="checkbox"/>	<input type="checkbox"/>	<input type="checkbox"/>	<input type="checkbox"/>	<input type="checkbox"/>
Er hensynsfull og vennlig overfor de fleste	<input type="checkbox"/>	<input type="checkbox"/>	<input type="checkbox"/>	<input type="checkbox"/>	<input type="checkbox"/>	<input type="checkbox"/>	<input type="checkbox"/>
Kan være uforsiktig	<input type="checkbox"/>	<input type="checkbox"/>	<input type="checkbox"/>	<input type="checkbox"/>	<input type="checkbox"/>	<input type="checkbox"/>	<input type="checkbox"/>
Blir lett nærvøs	<input type="checkbox"/>	<input type="checkbox"/>	<input type="checkbox"/>	<input type="checkbox"/>	<input type="checkbox"/>	<input type="checkbox"/>	<input type="checkbox"/>
Har få kunstneriske interesser	<input type="checkbox"/>	<input type="checkbox"/>	<input type="checkbox"/>	<input type="checkbox"/>	<input type="checkbox"/>	<input type="checkbox"/>	<input type="checkbox"/>

01.2017





- 2** Nedenfor ser du en liste over egenskaper folk kan ha.
Hvor godt stemmer dette for deg?
 Sett ett kryss per linje.

	Stemmer ikke i det hele tatt	Stemmer nokså dårlig	Stemmer delvis	Stemmer nokså godt	Stemmer helt
Pågående	<input type="checkbox"/>	<input type="checkbox"/>	<input type="checkbox"/>	<input type="checkbox"/>	<input type="checkbox"/>
Forståelsesfull	<input type="checkbox"/>	<input type="checkbox"/>	<input type="checkbox"/>	<input type="checkbox"/>	<input type="checkbox"/>
Har lederegenskaper	<input type="checkbox"/>	<input type="checkbox"/>	<input type="checkbox"/>	<input type="checkbox"/>	<input type="checkbox"/>
Hengiven	<input type="checkbox"/>	<input type="checkbox"/>	<input type="checkbox"/>	<input type="checkbox"/>	<input type="checkbox"/>
Trøster gjerne andre	<input type="checkbox"/>	<input type="checkbox"/>	<input type="checkbox"/>	<input type="checkbox"/>	<input type="checkbox"/>
Forsvarer mine meninger	<input type="checkbox"/>	<input type="checkbox"/>	<input type="checkbox"/>	<input type="checkbox"/>	<input type="checkbox"/>
Viser medfølelse	<input type="checkbox"/>	<input type="checkbox"/>	<input type="checkbox"/>	<input type="checkbox"/>	<input type="checkbox"/>
Villig til å ta sjanser	<input type="checkbox"/>	<input type="checkbox"/>	<input type="checkbox"/>	<input type="checkbox"/>	<input type="checkbox"/>
Øm	<input type="checkbox"/>	<input type="checkbox"/>	<input type="checkbox"/>	<input type="checkbox"/>	<input type="checkbox"/>
Selvhevdende	<input type="checkbox"/>	<input type="checkbox"/>	<input type="checkbox"/>	<input type="checkbox"/>	<input type="checkbox"/>
Følsom for andres behov	<input type="checkbox"/>	<input type="checkbox"/>	<input type="checkbox"/>	<input type="checkbox"/>	<input type="checkbox"/>
Viljesterk	<input type="checkbox"/>	<input type="checkbox"/>	<input type="checkbox"/>	<input type="checkbox"/>	<input type="checkbox"/>





Aktiviteter

3 Omtrent hvor ofte gjør du følgende?

Sett ett kryss per linje.

	Daglig	Hver uke, men ikke daglig	Hver måned, men ikke hver uke	Noen ganger i året	Sjeldnere	Aldri
Tur/trening utendørs (til fots/på sykkel/ski e.l.)	<input type="checkbox"/>	<input type="checkbox"/>	<input type="checkbox"/>	<input type="checkbox"/>	<input type="checkbox"/>	<input type="checkbox"/>
Trening innendørs (treningsstudio, aerobic, gymnastikk e.l.)	<input type="checkbox"/>	<input type="checkbox"/>	<input type="checkbox"/>	<input type="checkbox"/>	<input type="checkbox"/>	<input type="checkbox"/>
Lager middag	<input type="checkbox"/>	<input type="checkbox"/>	<input type="checkbox"/>	<input type="checkbox"/>	<input type="checkbox"/>	<input type="checkbox"/>
Gjør innkjøp	<input type="checkbox"/>	<input type="checkbox"/>	<input type="checkbox"/>	<input type="checkbox"/>	<input type="checkbox"/>	<input type="checkbox"/>
Renhold	<input type="checkbox"/>	<input type="checkbox"/>	<input type="checkbox"/>	<input type="checkbox"/>	<input type="checkbox"/>	<input type="checkbox"/>
Vedlikehold/repasasjon	<input type="checkbox"/>	<input type="checkbox"/>	<input type="checkbox"/>	<input type="checkbox"/>	<input type="checkbox"/>	<input type="checkbox"/>
Fritidsreiser utenlands	<input type="checkbox"/>	<input type="checkbox"/>	<input type="checkbox"/>	<input type="checkbox"/>	<input type="checkbox"/>	<input type="checkbox"/>
Bruker fritidsbolig/hytte	<input type="checkbox"/>	<input type="checkbox"/>	<input type="checkbox"/>	<input type="checkbox"/>	<input type="checkbox"/>	<input type="checkbox"/>
Hagearbeid (i sesongen)	<input type="checkbox"/>	<input type="checkbox"/>	<input type="checkbox"/>	<input type="checkbox"/>	<input type="checkbox"/>	<input type="checkbox"/>
Fiske/jakt	<input type="checkbox"/>	<input type="checkbox"/>	<input type="checkbox"/>	<input type="checkbox"/>	<input type="checkbox"/>	<input type="checkbox"/>
Håndarbeid, snekring e. el.	<input type="checkbox"/>	<input type="checkbox"/>	<input type="checkbox"/>	<input type="checkbox"/>	<input type="checkbox"/>	<input type="checkbox"/>
Bruker internett eller e-post	<input type="checkbox"/>	<input type="checkbox"/>	<input type="checkbox"/>	<input type="checkbox"/>	<input type="checkbox"/>	<input type="checkbox"/>
Leser aviser	<input type="checkbox"/>	<input type="checkbox"/>	<input type="checkbox"/>	<input type="checkbox"/>	<input type="checkbox"/>	<input type="checkbox"/>
Frivillig arbeid for foreninger/organisasjoner	<input type="checkbox"/>	<input type="checkbox"/>	<input type="checkbox"/>	<input type="checkbox"/>	<input type="checkbox"/>	<input type="checkbox"/>
Møter i foreninger, organisasjoner	<input type="checkbox"/>	<input type="checkbox"/>	<input type="checkbox"/>	<input type="checkbox"/>	<input type="checkbox"/>	<input type="checkbox"/>
Leser bøker	<input type="checkbox"/>	<input type="checkbox"/>	<input type="checkbox"/>	<input type="checkbox"/>	<input type="checkbox"/>	<input type="checkbox"/>
Deltar på kurs/foredrag	<input type="checkbox"/>	<input type="checkbox"/>	<input type="checkbox"/>	<input type="checkbox"/>	<input type="checkbox"/>	<input type="checkbox"/>
Går på kino/teater/konserter/utstillinger	<input type="checkbox"/>	<input type="checkbox"/>	<input type="checkbox"/>	<input type="checkbox"/>	<input type="checkbox"/>	<input type="checkbox"/>
Går på kafè/restaurant	<input type="checkbox"/>	<input type="checkbox"/>	<input type="checkbox"/>	<input type="checkbox"/>	<input type="checkbox"/>	<input type="checkbox"/>
Får besøk eller besøker andre	<input type="checkbox"/>	<input type="checkbox"/>	<input type="checkbox"/>	<input type="checkbox"/>	<input type="checkbox"/>	<input type="checkbox"/>
Hjelper andre utenom nær familie (med f.eks. transport, innkjøp e.l.)	<input type="checkbox"/>	<input type="checkbox"/>	<input type="checkbox"/>	<input type="checkbox"/>	<input type="checkbox"/>	<input type="checkbox"/>
Tar meg av barnebarn	<input type="checkbox"/>	<input type="checkbox"/>	<input type="checkbox"/>	<input type="checkbox"/>	<input type="checkbox"/>	<input type="checkbox"/>
Mosjonerer så jeg blir anpusten og/eller svett	<input type="checkbox"/>	<input type="checkbox"/>	<input type="checkbox"/>	<input type="checkbox"/>	<input type="checkbox"/>	<input type="checkbox"/>
Deltar i gudstjeneste eller andre religiøse møter <i>Regn ikke med spesielle anledninger som bryllup, dåp e.l.</i>	<input type="checkbox"/>	<input type="checkbox"/>	<input type="checkbox"/>	<input type="checkbox"/>	<input type="checkbox"/>	<input type="checkbox"/>





Trivsel og væremåte

- 4 Nedenfor kommer en rekke påstander om hvordan du har det nå, og hvordan du forholder deg til ulike sider i livet. **Hvor enig eller uenig er du når du tenker på deg selv nå for tiden?**

Sett ett kryss per linje.

	Svært enig	Nokså enig	Verken enig eller uenig	Nokså uenig	Svært uenig
På de fleste måter er livet mitt nær det ideelle	<input type="checkbox"/>	<input type="checkbox"/>	<input type="checkbox"/>	<input type="checkbox"/>	<input type="checkbox"/>
Mine livsforhold er utmerkede	<input type="checkbox"/>	<input type="checkbox"/>	<input type="checkbox"/>	<input type="checkbox"/>	<input type="checkbox"/>
Så langt har jeg fått det viktigste jeg ønsket meg i livet	<input type="checkbox"/>	<input type="checkbox"/>	<input type="checkbox"/>	<input type="checkbox"/>	<input type="checkbox"/>
Jeg har mange gode egenskaper	<input type="checkbox"/>	<input type="checkbox"/>	<input type="checkbox"/>	<input type="checkbox"/>	<input type="checkbox"/>
Alt i alt har jeg en tendens til å føle meg mislykket	<input type="checkbox"/>	<input type="checkbox"/>	<input type="checkbox"/>	<input type="checkbox"/>	<input type="checkbox"/>
Jeg får til ting like godt som de fleste andre mennesker	<input type="checkbox"/>	<input type="checkbox"/>	<input type="checkbox"/>	<input type="checkbox"/>	<input type="checkbox"/>
Jeg har en positiv oppfatning av meg selv	<input type="checkbox"/>	<input type="checkbox"/>	<input type="checkbox"/>	<input type="checkbox"/>	<input type="checkbox"/>
I blant føler jeg virkelig at jeg ikke duger til noe	<input type="checkbox"/>	<input type="checkbox"/>	<input type="checkbox"/>	<input type="checkbox"/>	<input type="checkbox"/>
Jeg skulle ønske jeg hadde mer respekt for meg selv	<input type="checkbox"/>	<input type="checkbox"/>	<input type="checkbox"/>	<input type="checkbox"/>	<input type="checkbox"/>
Jeg har lite kontroll over det som hender meg	<input type="checkbox"/>	<input type="checkbox"/>	<input type="checkbox"/>	<input type="checkbox"/>	<input type="checkbox"/>
Hva som kommer til å hende meg i fremtiden er først og fremst avhengig av meg selv	<input type="checkbox"/>	<input type="checkbox"/>	<input type="checkbox"/>	<input type="checkbox"/>	<input type="checkbox"/>
Noen av de problemene jeg har kan jeg rett og slett ikke løse	<input type="checkbox"/>	<input type="checkbox"/>	<input type="checkbox"/>	<input type="checkbox"/>	<input type="checkbox"/>
Det er lite jeg kan gjøre for å forandre sider ved livet mitt som er viktige	<input type="checkbox"/>	<input type="checkbox"/>	<input type="checkbox"/>	<input type="checkbox"/>	<input type="checkbox"/>
Stilt overfor problemer i livet mitt føler jeg meg ofte hjelpeløs	<input type="checkbox"/>	<input type="checkbox"/>	<input type="checkbox"/>	<input type="checkbox"/>	<input type="checkbox"/>
Noen ganger føler jeg det som om jeg bare blir dyttet hit og dit her i livet	<input type="checkbox"/>	<input type="checkbox"/>	<input type="checkbox"/>	<input type="checkbox"/>	<input type="checkbox"/>
Hvis jeg virkelig bestemmer meg kan jeg nesten gjøre hva som helst	<input type="checkbox"/>	<input type="checkbox"/>	<input type="checkbox"/>	<input type="checkbox"/>	<input type="checkbox"/>
Jeg tenker ofte på at livet en gang tar slutt	<input type="checkbox"/>	<input type="checkbox"/>	<input type="checkbox"/>	<input type="checkbox"/>	<input type="checkbox"/>
Jeg engster meg for døden	<input type="checkbox"/>	<input type="checkbox"/>	<input type="checkbox"/>	<input type="checkbox"/>	<input type="checkbox"/>



⌊

⌋

- 5** Nedenfor står en liste over ord som beskriver ulike følelser.
I hvilken grad har du hatt hver av disse følelsene iløpet av de siste to ukene?
 Sett ett kryss per linje.

	Overhodet ikke	Litt	I noen grad	En hel del	I stor grad
Oppglødd	<input type="checkbox"/>	<input type="checkbox"/>	<input type="checkbox"/>	<input type="checkbox"/>	<input type="checkbox"/>
Bekymret	<input type="checkbox"/>	<input type="checkbox"/>	<input type="checkbox"/>	<input type="checkbox"/>	<input type="checkbox"/>
Begeistret	<input type="checkbox"/>	<input type="checkbox"/>	<input type="checkbox"/>	<input type="checkbox"/>	<input type="checkbox"/>
Oppskaket	<input type="checkbox"/>	<input type="checkbox"/>	<input type="checkbox"/>	<input type="checkbox"/>	<input type="checkbox"/>
Oppmerksom	<input type="checkbox"/>	<input type="checkbox"/>	<input type="checkbox"/>	<input type="checkbox"/>	<input type="checkbox"/>
Skremt	<input type="checkbox"/>	<input type="checkbox"/>	<input type="checkbox"/>	<input type="checkbox"/>	<input type="checkbox"/>
Irritert	<input type="checkbox"/>	<input type="checkbox"/>	<input type="checkbox"/>	<input type="checkbox"/>	<input type="checkbox"/>
Inspirert	<input type="checkbox"/>	<input type="checkbox"/>	<input type="checkbox"/>	<input type="checkbox"/>	<input type="checkbox"/>
Nervøs	<input type="checkbox"/>	<input type="checkbox"/>	<input type="checkbox"/>	<input type="checkbox"/>	<input type="checkbox"/>
Redd	<input type="checkbox"/>	<input type="checkbox"/>	<input type="checkbox"/>	<input type="checkbox"/>	<input type="checkbox"/>
Målbevisst	<input type="checkbox"/>	<input type="checkbox"/>	<input type="checkbox"/>	<input type="checkbox"/>	<input type="checkbox"/>
Interessert	<input type="checkbox"/>	<input type="checkbox"/>	<input type="checkbox"/>	<input type="checkbox"/>	<input type="checkbox"/>

⌊

- 6** Nedenfor finner du noen beskrivelser av plager og problemer som man av og til har.
Hvor mye har du vært plaget av hvert enkelt problem de siste to ukene?
 Sett ett kryss per linje.

	Ikke plaget	Litt plaget	Ganske mye plaget	Veldig mye plaget
Nervøsitet, indre uro	<input type="checkbox"/>	<input type="checkbox"/>	<input type="checkbox"/>	<input type="checkbox"/>
Plutselig frykt uten grunn	<input type="checkbox"/>	<input type="checkbox"/>	<input type="checkbox"/>	<input type="checkbox"/>
Mye bekymret eller urolig	<input type="checkbox"/>	<input type="checkbox"/>	<input type="checkbox"/>	<input type="checkbox"/>
Så ratløs at det er vanskelig å sitte still	<input type="checkbox"/>	<input type="checkbox"/>	<input type="checkbox"/>	<input type="checkbox"/>
Anfall av angst eller panikk	<input type="checkbox"/>	<input type="checkbox"/>	<input type="checkbox"/>	<input type="checkbox"/>

⌊

5

⌋



Livshendelser



- 7** Gjennom livet har mange opplevd store påkjenninger.
Har du opplevd noe av det følgende i løpet av de siste 15 årene?
 Du kan sette flere kryss per linje dersom noe har intruffet flere ganger i løpet av de siste 15 årene.

	Opplevd siste år	Opplevd 1-2 år siden	Opplevd 3-5 år siden	Opplevd 6-15 år siden	Ikke opplevd siste 15 år
Barn har fått alvorlig funksjonshemming/sykdom	<input type="checkbox"/>	<input type="checkbox"/>	<input type="checkbox"/>	<input type="checkbox"/>	<input type="checkbox"/>
Foreldre døde	<input type="checkbox"/>	<input type="checkbox"/>	<input type="checkbox"/>	<input type="checkbox"/>	<input type="checkbox"/>
Søsken døde	<input type="checkbox"/>	<input type="checkbox"/>	<input type="checkbox"/>	<input type="checkbox"/>	<input type="checkbox"/>
Nær venn døde	<input type="checkbox"/>	<input type="checkbox"/>	<input type="checkbox"/>	<input type="checkbox"/>	<input type="checkbox"/>
Mistet jobb/ble oppsagt	<input type="checkbox"/>	<input type="checkbox"/>	<input type="checkbox"/>	<input type="checkbox"/>	<input type="checkbox"/>
Alvorlige økonomiske tap	<input type="checkbox"/>	<input type="checkbox"/>	<input type="checkbox"/>	<input type="checkbox"/>	<input type="checkbox"/>
Livstruende sykdom/skade	<input type="checkbox"/>	<input type="checkbox"/>	<input type="checkbox"/>	<input type="checkbox"/>	<input type="checkbox"/>
Ektefelle/partner alvorlig syk	<input type="checkbox"/>	<input type="checkbox"/>	<input type="checkbox"/>	<input type="checkbox"/>	<input type="checkbox"/>
Konfliktfylt arveoppgjør	<input type="checkbox"/>	<input type="checkbox"/>	<input type="checkbox"/>	<input type="checkbox"/>	<input type="checkbox"/>
Juridiske problemer som har ført til rettsak	<input type="checkbox"/>	<input type="checkbox"/>	<input type="checkbox"/>	<input type="checkbox"/>	<input type="checkbox"/>
Utsatt for vold	<input type="checkbox"/>	<input type="checkbox"/>	<input type="checkbox"/>	<input type="checkbox"/>	<input type="checkbox"/>
Utsatt for seksuelle overgrep	<input type="checkbox"/>	<input type="checkbox"/>	<input type="checkbox"/>	<input type="checkbox"/>	<input type="checkbox"/>
Utsatt for grovt tyveri eller innbrudd	<input type="checkbox"/>	<input type="checkbox"/>	<input type="checkbox"/>	<input type="checkbox"/>	<input type="checkbox"/>



- 8** **Har du opplevd noe av det følgende i løpet av de siste 5 årene?**

Sett kryss for hvor lenge omtrent det er siden det skjedde.
 Hvis skjedd flere ganger, sett flere kryss.

	Siste år	1-2 år siden	3-5 år siden	Ikke opplevd siste 5 år
Byttet bolig	<input type="checkbox"/>	<input type="checkbox"/>	<input type="checkbox"/>	<input type="checkbox"/>
Betalingsproblemer	<input type="checkbox"/>	<input type="checkbox"/>	<input type="checkbox"/>	<input type="checkbox"/>
Barn flyttet hjemmefra	<input type="checkbox"/>	<input type="checkbox"/>	<input type="checkbox"/>	<input type="checkbox"/>
Større problemer i parforhold	<input type="checkbox"/>	<input type="checkbox"/>	<input type="checkbox"/>	<input type="checkbox"/>
Seksuelle problemer	<input type="checkbox"/>	<input type="checkbox"/>	<input type="checkbox"/>	<input type="checkbox"/>
Problemer i forhold til egne foreldre	<input type="checkbox"/>	<input type="checkbox"/>	<input type="checkbox"/>	<input type="checkbox"/>
Problemer i forhold til egne barn	<input type="checkbox"/>	<input type="checkbox"/>	<input type="checkbox"/>	<input type="checkbox"/>
Problemer på jobben	<input type="checkbox"/>	<input type="checkbox"/>	<input type="checkbox"/>	<input type="checkbox"/>
Større organiseringer på jobben	<input type="checkbox"/>	<input type="checkbox"/>	<input type="checkbox"/>	<input type="checkbox"/>
Byttet jobb	<input type="checkbox"/>	<input type="checkbox"/>	<input type="checkbox"/>	<input type="checkbox"/>
Har sluttet å røyke	<input type="checkbox"/>	<input type="checkbox"/>	<input type="checkbox"/>	<input type="checkbox"/>
Har begynt å røyke	<input type="checkbox"/>	<input type="checkbox"/>	<input type="checkbox"/>	<input type="checkbox"/>





Helse og livsstil

Har du i løpet av de siste fem årene...

9a mosjonert mer?

- Ja
 Nei

9b spist sunnere?

- Ja
 Nei

9c drukket mer alkohol?

- Ja
 Nei

9d drukket mindre alkohol?

- Ja
 Nei

10a Omtrent hvor høy er du? Centimeter

10b Omtrent hvor mye veier du? Kilo



11 Har du i de siste 12 månedene vært...

	Ja	Nei
hos lege?	<input type="checkbox"/>	<input type="checkbox"/>
hos psykolog/psykiater?	<input type="checkbox"/>	<input type="checkbox"/>
hos tannlege?	<input type="checkbox"/>	<input type="checkbox"/>
innlagt på sykehus?	<input type="checkbox"/>	<input type="checkbox"/>

12 Bruker du, eller har du brukt noen av følgende typer tobakk/nikotin?

Sett ett kryss per linje.

	Før, men ikke nå	Aldri	Sjelden	Av og til	Antall enheter per dag	
					Daglig	
Sigaretter	<input type="checkbox"/>	<input type="checkbox"/>	<input type="checkbox"/>	<input type="checkbox"/>	<input type="checkbox"/>	<input type="text"/>
Snus	<input type="checkbox"/>	<input type="checkbox"/>	<input type="checkbox"/>	<input type="checkbox"/>	<input type="checkbox"/>	<input type="text"/>
Andre former for tobakk (f.eks pipe)	<input type="checkbox"/>	<input type="checkbox"/>	<input type="checkbox"/>	<input type="checkbox"/>	<input type="checkbox"/>	<input type="text"/>
Nikotinyggumme/plaster	<input type="checkbox"/>	<input type="checkbox"/>	<input type="checkbox"/>	<input type="checkbox"/>	<input type="checkbox"/>	<input type="text"/>
E-sigaretter	<input type="checkbox"/>	<input type="checkbox"/>	<input type="checkbox"/>	<input type="checkbox"/>	<input type="checkbox"/>	<input type="text"/>



⌊

⌋

Tenk på ditt alkoholforbruk de siste 12 månedene.

13a Omtrent hvor ofte har du drukket alkohol? Regn også med de gangene du bare drakk litt.

- Daglig/nesten hver dag
- 2-3 ganger i uken
- En gang i uken
- 2-3 ganger i måneden
- En gang i måneden
- Sjeldnere

- Ikke drukket de siste 12 månedene
- Aldri
- Vet ikke
- Ønsker ikke å svare

→ Gå til **15**

13b Omtrent hvor ofte har du drukket minst en mengde som tilsvarer enten 2 halvlitere pils eller 1/2 flaske vin eller 3 drinker brennevin?

- Daglig/nesten hver dag
- 2-3 ganger i uken
- En gang i uken
- 2-3 ganger i måneden
- En gang i måneden
- Sjeldnere
- Aldri

⌊

13c Omtrent hvor ofte har du drukket så mye at du har følt deg beruset?

- Daglig/nesten hver dag
- 2-3 ganger i uken
- En gang i uken
- 2-3 ganger i måneden
- En gang i måneden
- Sjeldnere
- Aldri

14 Dersom du har drukket alkohol siste 12 måneder, hvor mange "drinker" har du avnligvis drukket pr gang?
(Som en "drink" regnes en halvliter pils, et glass vin, et lite glass hetvin eller 4 cl. brennevin)

drinker

⌊

8

⌋

┆

┆

15 Har du i løpet av de siste fire ukene brukt noen av følgende reseptbelagte medisiner?

	Daglig/ nesten daglig	2-3 ganger i uken	En gang i uken	2-3 ganger siste måned	Nei, ikke brukt
Sterke smertestillende midler	<input type="checkbox"/>	<input type="checkbox"/>	<input type="checkbox"/>	<input type="checkbox"/>	<input type="checkbox"/>
Beroligende midler	<input type="checkbox"/>	<input type="checkbox"/>	<input type="checkbox"/>	<input type="checkbox"/>	<input type="checkbox"/>
Midler mot depresjon	<input type="checkbox"/>	<input type="checkbox"/>	<input type="checkbox"/>	<input type="checkbox"/>	<input type="checkbox"/>
Sovemedisin	<input type="checkbox"/>	<input type="checkbox"/>	<input type="checkbox"/>	<input type="checkbox"/>	<input type="checkbox"/>
Midler som fremmer potens/lyst	<input type="checkbox"/>	<input type="checkbox"/>	<input type="checkbox"/>	<input type="checkbox"/>	<input type="checkbox"/>

┆

16 Under finner du en liste over hvordan man kan føle seg.**Kryss av for hvor ofte du har følt det på denne måten i løpet av den siste uka.**

Sett ett kryss per linje.

	Aldri eller nesten aldri	Litt av tiden	En del av tiden	Hele eller nesten hele tiden
Jeg var plaget av ting som vanligvis ikke plager meg	<input type="checkbox"/>	<input type="checkbox"/>	<input type="checkbox"/>	<input type="checkbox"/>
Jeg hadde dårlig appetitt	<input type="checkbox"/>	<input type="checkbox"/>	<input type="checkbox"/>	<input type="checkbox"/>
Jeg var nedstemt og kunne ikke riste det av meg, til tross for støtte fra familie og venner	<input type="checkbox"/>	<input type="checkbox"/>	<input type="checkbox"/>	<input type="checkbox"/>
Jeg følte meg like mye verdt som andre	<input type="checkbox"/>	<input type="checkbox"/>	<input type="checkbox"/>	<input type="checkbox"/>
Jeg hadde problemer med å konsentrere meg om det jeg holdt på med	<input type="checkbox"/>	<input type="checkbox"/>	<input type="checkbox"/>	<input type="checkbox"/>
Jeg følte meg deprimeret	<input type="checkbox"/>	<input type="checkbox"/>	<input type="checkbox"/>	<input type="checkbox"/>
Jeg følte at alt var et ork	<input type="checkbox"/>	<input type="checkbox"/>	<input type="checkbox"/>	<input type="checkbox"/>
Jeg så lyst på fremtiden	<input type="checkbox"/>	<input type="checkbox"/>	<input type="checkbox"/>	<input type="checkbox"/>
Jeg tenkte at livet mitt hadde vært mislykket	<input type="checkbox"/>	<input type="checkbox"/>	<input type="checkbox"/>	<input type="checkbox"/>
Jeg følte meg engstelig	<input type="checkbox"/>	<input type="checkbox"/>	<input type="checkbox"/>	<input type="checkbox"/>
Jeg sov urolig	<input type="checkbox"/>	<input type="checkbox"/>	<input type="checkbox"/>	<input type="checkbox"/>
Jeg følte meg lykkelig	<input type="checkbox"/>	<input type="checkbox"/>	<input type="checkbox"/>	<input type="checkbox"/>
Jeg var mere taus enn vanlig	<input type="checkbox"/>	<input type="checkbox"/>	<input type="checkbox"/>	<input type="checkbox"/>
Jeg følte meg ensom	<input type="checkbox"/>	<input type="checkbox"/>	<input type="checkbox"/>	<input type="checkbox"/>
Folk var uvennlige	<input type="checkbox"/>	<input type="checkbox"/>	<input type="checkbox"/>	<input type="checkbox"/>
Jeg satte pris på livet	<input type="checkbox"/>	<input type="checkbox"/>	<input type="checkbox"/>	<input type="checkbox"/>
Jeg gråt	<input type="checkbox"/>	<input type="checkbox"/>	<input type="checkbox"/>	<input type="checkbox"/>
Jeg følte meg trist	<input type="checkbox"/>	<input type="checkbox"/>	<input type="checkbox"/>	<input type="checkbox"/>
Jeg følte at folk mislikte meg	<input type="checkbox"/>	<input type="checkbox"/>	<input type="checkbox"/>	<input type="checkbox"/>
Jeg var initiativløs	<input type="checkbox"/>	<input type="checkbox"/>	<input type="checkbox"/>	<input type="checkbox"/>

┆

9

┆



Endringer med alderen



Mange føler seg yngre enn de faktisk er.

17a Hvor gammel føler du deg vanligvis? År

17b Tenk deg at du kunne velge din alder. **Hvor gammel ville du ønske å være?** År

18 Uansett hvor gammel man er, er man eldre enn tidligere i livet.
Hvor enig eller uenig er du i hver av de følgende påstandene når det gjelder livet ditt frem til i dag?
 Sett ett kryss per linje.

	Svært enig	Nokså enig	Verken enig eller uenig	Nokså uenig	Svært uenig
Å bli eldre har hatt en positiv innvirkning på mitt liv	<input type="checkbox"/>	<input type="checkbox"/>	<input type="checkbox"/>	<input type="checkbox"/>	<input type="checkbox"/>
Jo eldre jeg blir, desto flere ting må jeg gi opp	<input type="checkbox"/>	<input type="checkbox"/>	<input type="checkbox"/>	<input type="checkbox"/>	<input type="checkbox"/>
Å bli eldre bringer med seg forandringer som jeg ikke liker	<input type="checkbox"/>	<input type="checkbox"/>	<input type="checkbox"/>	<input type="checkbox"/>	<input type="checkbox"/>
Etter hvert som jeg blir eldre, aksepterer jeg i større grad meg selv som jeg er	<input type="checkbox"/>	<input type="checkbox"/>	<input type="checkbox"/>	<input type="checkbox"/>	<input type="checkbox"/>



19 Sammenlinet med for 10 år siden, har du opplevd endringer på noen av disse områdene?
 Sett ett kryss per linje.

	Mye bedre	Bedre	Omtrent som nå	Dårligere	Mye dårligere	Ikke aktuelt
Fysisk helse	<input type="checkbox"/>	<input type="checkbox"/>	<input type="checkbox"/>	<input type="checkbox"/>	<input type="checkbox"/>	<input type="checkbox"/>
Å huske navn	<input type="checkbox"/>	<input type="checkbox"/>	<input type="checkbox"/>	<input type="checkbox"/>	<input type="checkbox"/>	<input type="checkbox"/>
Å finne ord	<input type="checkbox"/>	<input type="checkbox"/>	<input type="checkbox"/>	<input type="checkbox"/>	<input type="checkbox"/>	<input type="checkbox"/>
Søvn	<input type="checkbox"/>	<input type="checkbox"/>	<input type="checkbox"/>	<input type="checkbox"/>	<input type="checkbox"/>	<input type="checkbox"/>
Kondisjon/fysisk form	<input type="checkbox"/>	<input type="checkbox"/>	<input type="checkbox"/>	<input type="checkbox"/>	<input type="checkbox"/>	<input type="checkbox"/>
Humør	<input type="checkbox"/>	<input type="checkbox"/>	<input type="checkbox"/>	<input type="checkbox"/>	<input type="checkbox"/>	<input type="checkbox"/>
Omtanke for andre mennesker	<input type="checkbox"/>	<input type="checkbox"/>	<input type="checkbox"/>	<input type="checkbox"/>	<input type="checkbox"/>	<input type="checkbox"/>
Evne til å forstå sammenhenger i livet	<input type="checkbox"/>	<input type="checkbox"/>	<input type="checkbox"/>	<input type="checkbox"/>	<input type="checkbox"/>	<input type="checkbox"/>
Selvinnsikt	<input type="checkbox"/>	<input type="checkbox"/>	<input type="checkbox"/>	<input type="checkbox"/>	<input type="checkbox"/>	<input type="checkbox"/>
Evne til å lære nye ting	<input type="checkbox"/>	<input type="checkbox"/>	<input type="checkbox"/>	<input type="checkbox"/>	<input type="checkbox"/>	<input type="checkbox"/>
Kontakt med andre	<input type="checkbox"/>	<input type="checkbox"/>	<input type="checkbox"/>	<input type="checkbox"/>	<input type="checkbox"/>	<input type="checkbox"/>
Arbeidsevne	<input type="checkbox"/>	<input type="checkbox"/>	<input type="checkbox"/>	<input type="checkbox"/>	<input type="checkbox"/>	<input type="checkbox"/>
Arbeidslyst	<input type="checkbox"/>	<input type="checkbox"/>	<input type="checkbox"/>	<input type="checkbox"/>	<input type="checkbox"/>	<input type="checkbox"/>





Holdninger og meninger

20 Hvor enig er du i følgende påstander?

	Svært enig	Nokså enig	Verken enig eller uenig	Nokså uenig	Svært uenig
Jeg har det travelt med aktiviteter	<input type="checkbox"/>	<input type="checkbox"/>	<input type="checkbox"/>	<input type="checkbox"/>	<input type="checkbox"/>
Jeg prøver å få gjort så mye som mulig i løpet av en dag	<input type="checkbox"/>	<input type="checkbox"/>	<input type="checkbox"/>	<input type="checkbox"/>	<input type="checkbox"/>
Jeg er veldig aktiv i dagliglivet	<input type="checkbox"/>	<input type="checkbox"/>	<input type="checkbox"/>	<input type="checkbox"/>	<input type="checkbox"/>
Jeg liker å gjøre noe hele tiden	<input type="checkbox"/>	<input type="checkbox"/>	<input type="checkbox"/>	<input type="checkbox"/>	<input type="checkbox"/>
Jeg kjeder meg	<input type="checkbox"/>	<input type="checkbox"/>	<input type="checkbox"/>	<input type="checkbox"/>	<input type="checkbox"/>
Tiden faller lang	<input type="checkbox"/>	<input type="checkbox"/>	<input type="checkbox"/>	<input type="checkbox"/>	<input type="checkbox"/>



21 Synes du det offentlige bør bruke mindre penger, omtrent som nå eller mer penger til følgende?

Sett ett kryss per linje.

	Mindre penger	Omtrent som nå	Mer penger
Barnehager	<input type="checkbox"/>	<input type="checkbox"/>	<input type="checkbox"/>
Skole og utdanning	<input type="checkbox"/>	<input type="checkbox"/>	<input type="checkbox"/>
Helsetjenester og sykehus	<input type="checkbox"/>	<input type="checkbox"/>	<input type="checkbox"/>
Miljøvern og klimatiltak	<input type="checkbox"/>	<input type="checkbox"/>	<input type="checkbox"/>
Alderspensionister	<input type="checkbox"/>	<input type="checkbox"/>	<input type="checkbox"/>
Eldreomsorg/hjelp og pleie til eldre	<input type="checkbox"/>	<input type="checkbox"/>	<input type="checkbox"/>
Flyktninger og innvandrere	<input type="checkbox"/>	<input type="checkbox"/>	<input type="checkbox"/>
Kunst og kultur	<input type="checkbox"/>	<input type="checkbox"/>	<input type="checkbox"/>
Forsvaret	<input type="checkbox"/>	<input type="checkbox"/>	<input type="checkbox"/>
Distriktpolitikk	<input type="checkbox"/>	<input type="checkbox"/>	<input type="checkbox"/>



**22** Hvor enig eller uenig er du i følgende påstander?

Sett ett kryss per linje.

	Svært enig	Nokså enig	Verken enig eller uenig	Nokså uenig	Svært uenig
Voksne barn bør bo nær sine foreldre slik at de kan hjelpe dem	<input type="checkbox"/>	<input type="checkbox"/>	<input type="checkbox"/>	<input type="checkbox"/>	<input type="checkbox"/>
Voksne barn bør være villige til å ofre noe for å støtte sine gamle foreldre	<input type="checkbox"/>	<input type="checkbox"/>	<input type="checkbox"/>	<input type="checkbox"/>	<input type="checkbox"/>
Gamle foreldre burde kunne stole på å få hjelp fra sine voksne barn	<input type="checkbox"/>	<input type="checkbox"/>	<input type="checkbox"/>	<input type="checkbox"/>	<input type="checkbox"/>
Foreldre har krav på å få noe igjen for det de har ofret for sine barn	<input type="checkbox"/>	<input type="checkbox"/>	<input type="checkbox"/>	<input type="checkbox"/>	<input type="checkbox"/>
Foreldre bør la det være noe igjen til etterkommerne	<input type="checkbox"/>	<input type="checkbox"/>	<input type="checkbox"/>	<input type="checkbox"/>	<input type="checkbox"/>
Besteforeldre bør ta seg av barnebarna hvis foreldrene ikke er i stand til det	<input type="checkbox"/>	<input type="checkbox"/>	<input type="checkbox"/>	<input type="checkbox"/>	<input type="checkbox"/>
Foreldre bør gi økonomisk hjelp til voksne barn som har økonomiske problemer	<input type="checkbox"/>	<input type="checkbox"/>	<input type="checkbox"/>	<input type="checkbox"/>	<input type="checkbox"/>
Hvis voksne barn trenger hjelp bør foreldre tilpasse sitt liv for å hjelpe dem	<input type="checkbox"/>	<input type="checkbox"/>	<input type="checkbox"/>	<input type="checkbox"/>	<input type="checkbox"/>

**Holdninger til sykefravær****23** Hvor lenge synes du det er greit å være sykmeldt på grunn av følgende årsaker?

Sett ett kryss per linje.

	Ingen grunn til sykmelding	Sykmelding i 1-3 dager	Sykmelding inntil 2 uker	Sykmelding inntil 4 uker	Sykmelding lenger enn 4 uker	Vet ikke
Sorg i forbindelse med dødsfall i nærmeste familie	<input type="checkbox"/>	<input type="checkbox"/>	<input type="checkbox"/>	<input type="checkbox"/>	<input type="checkbox"/>	<input type="checkbox"/>
Vanskeligheter i forbindelse med samlivsbrudd	<input type="checkbox"/>	<input type="checkbox"/>	<input type="checkbox"/>	<input type="checkbox"/>	<input type="checkbox"/>	<input type="checkbox"/>
Forkjølelse med lett feber	<input type="checkbox"/>	<input type="checkbox"/>	<input type="checkbox"/>	<input type="checkbox"/>	<input type="checkbox"/>	<input type="checkbox"/>
Stort press eller stress på jobben	<input type="checkbox"/>	<input type="checkbox"/>	<input type="checkbox"/>	<input type="checkbox"/>	<input type="checkbox"/>	<input type="checkbox"/>
Når man føler seg trøtt eller sliten	<input type="checkbox"/>	<input type="checkbox"/>	<input type="checkbox"/>	<input type="checkbox"/>	<input type="checkbox"/>	<input type="checkbox"/>
Pleie eller omsorg for nære familiemedlemmer	<input type="checkbox"/>	<input type="checkbox"/>	<input type="checkbox"/>	<input type="checkbox"/>	<input type="checkbox"/>	<input type="checkbox"/>
Sykt barn og sykt barn-dagene er brukt opp	<input type="checkbox"/>	<input type="checkbox"/>	<input type="checkbox"/>	<input type="checkbox"/>	<input type="checkbox"/>	<input type="checkbox"/>
Influensa og liknende	<input type="checkbox"/>	<input type="checkbox"/>	<input type="checkbox"/>	<input type="checkbox"/>	<input type="checkbox"/>	<input type="checkbox"/>





Familie og tilhørighet

24 Er det noen av disse som du i løpet av de siste 12 månedene har ...

Merk av for alle aktuelle personer.

	Partner	Døtre	Sønner	Barne- barn	Mor	Far	Søster	Bror	Andre Partnes slekt- foreldre	ninger	Venner	Andre	Nei, ingen
vært på ferie sammen med?	<input type="checkbox"/>	<input type="checkbox"/>	<input type="checkbox"/>	<input type="checkbox"/>	<input type="checkbox"/>	<input type="checkbox"/>	<input type="checkbox"/>	<input type="checkbox"/>	<input type="checkbox"/>	<input type="checkbox"/>	<input type="checkbox"/>	<input type="checkbox"/>	<input type="checkbox"/>
feiret julaften sammen med?	<input type="checkbox"/>	<input type="checkbox"/>	<input type="checkbox"/>	<input type="checkbox"/>	<input type="checkbox"/>	<input type="checkbox"/>	<input type="checkbox"/>	<input type="checkbox"/>	<input type="checkbox"/>	<input type="checkbox"/>	<input type="checkbox"/>	<input type="checkbox"/>	<input type="checkbox"/>
feiret din fødselsdag sammen med?	<input type="checkbox"/>	<input type="checkbox"/>	<input type="checkbox"/>	<input type="checkbox"/>	<input type="checkbox"/>	<input type="checkbox"/>	<input type="checkbox"/>	<input type="checkbox"/>	<input type="checkbox"/>	<input type="checkbox"/>	<input type="checkbox"/>	<input type="checkbox"/>	<input type="checkbox"/>

25 Er det noen av disse som ...



	Partner	Døtre	Sønner	Barne- barn	Mor	Far	Søster	Bror	Andre Partnes slekt- foreldre	ninger	Venner	Andre	Nei, ingen
du føler virkelig setter pris på deg som person?	<input type="checkbox"/>	<input type="checkbox"/>	<input type="checkbox"/>	<input type="checkbox"/>	<input type="checkbox"/>	<input type="checkbox"/>	<input type="checkbox"/>	<input type="checkbox"/>	<input type="checkbox"/>	<input type="checkbox"/>	<input type="checkbox"/>	<input type="checkbox"/>	<input type="checkbox"/>
helt sikkert ville stille opp for deg i en krisesituasjon?	<input type="checkbox"/>	<input type="checkbox"/>	<input type="checkbox"/>	<input type="checkbox"/>	<input type="checkbox"/>	<input type="checkbox"/>	<input type="checkbox"/>	<input type="checkbox"/>	<input type="checkbox"/>	<input type="checkbox"/>	<input type="checkbox"/>	<input type="checkbox"/>	<input type="checkbox"/>
du ønsker mer kontakt med enn du har i dag?	<input type="checkbox"/>	<input type="checkbox"/>	<input type="checkbox"/>	<input type="checkbox"/>	<input type="checkbox"/>	<input type="checkbox"/>	<input type="checkbox"/>	<input type="checkbox"/>	<input type="checkbox"/>	<input type="checkbox"/>	<input type="checkbox"/>	<input type="checkbox"/>	<input type="checkbox"/>
du kan snakke fortrolig med?	<input type="checkbox"/>	<input type="checkbox"/>	<input type="checkbox"/>	<input type="checkbox"/>	<input type="checkbox"/>	<input type="checkbox"/>	<input type="checkbox"/>	<input type="checkbox"/>	<input type="checkbox"/>	<input type="checkbox"/>	<input type="checkbox"/>	<input type="checkbox"/>	<input type="checkbox"/>

26 Har du i løpet av de siste 12 månedene gitt noe hjelp eller støtte av følgende type til andre?

Merk av for alle aktuelle personer.

	Døtre	Sønner	Barne- barn	Mor	Far	Partnes foreldre	Søsken	Venner	Naboer	Andre	Nei
Praktisk hjelp i hus, hage, innkjøp, transport o.l.	<input type="checkbox"/>	<input type="checkbox"/>	<input type="checkbox"/>	<input type="checkbox"/>	<input type="checkbox"/>	<input type="checkbox"/>	<input type="checkbox"/>	<input type="checkbox"/>	<input type="checkbox"/>	<input type="checkbox"/>	<input type="checkbox"/>
Økonomisk hjelp/støtte i form av penger eller større gaver	<input type="checkbox"/>	<input type="checkbox"/>	<input type="checkbox"/>	<input type="checkbox"/>	<input type="checkbox"/>	<input type="checkbox"/>	<input type="checkbox"/>	<input type="checkbox"/>	<input type="checkbox"/>	<input type="checkbox"/>	<input type="checkbox"/>
Følelsesmessig støtte/trøst	<input type="checkbox"/>	<input type="checkbox"/>	<input type="checkbox"/>	<input type="checkbox"/>	<input type="checkbox"/>	<input type="checkbox"/>	<input type="checkbox"/>	<input type="checkbox"/>	<input type="checkbox"/>	<input type="checkbox"/>	<input type="checkbox"/>



⌞

⌞

27 Har du i løpet av de siste 12 månedene mottatt noe hjelp eller støtte av følgende type fra andre?

Merk av for alle aktuelle personer.

	Døtre	Sønner	Barne- barn	Mor	Far	Partnes foreldre	Søsken	Venner	Naboer	Andre	Nei
Praktisk hjelp i hus, hage, innkjøp, transport o.l.	<input type="checkbox"/>	<input type="checkbox"/>	<input type="checkbox"/>	<input type="checkbox"/>	<input type="checkbox"/>	<input type="checkbox"/>	<input type="checkbox"/>	<input type="checkbox"/>	<input type="checkbox"/>	<input type="checkbox"/>	<input type="checkbox"/>
Økonomisk hjelp/støtte i form av penger eller større gaver	<input type="checkbox"/>	<input type="checkbox"/>	<input type="checkbox"/>	<input type="checkbox"/>	<input type="checkbox"/>	<input type="checkbox"/>	<input type="checkbox"/>	<input type="checkbox"/>	<input type="checkbox"/>	<input type="checkbox"/>	<input type="checkbox"/>
Følelsesmessig støtte/trøst	<input type="checkbox"/>	<input type="checkbox"/>	<input type="checkbox"/>	<input type="checkbox"/>	<input type="checkbox"/>	<input type="checkbox"/>	<input type="checkbox"/>	<input type="checkbox"/>	<input type="checkbox"/>	<input type="checkbox"/>	<input type="checkbox"/>

⌞

28 Hvor mange av dine naboer ...

Sett ett kryss per linje.

	De fleste	Mange	Noen	En	Ingen
er du på hils med?	<input type="checkbox"/>	<input type="checkbox"/>	<input type="checkbox"/>	<input type="checkbox"/>	<input type="checkbox"/>
snakker du med når dere møtes?	<input type="checkbox"/>	<input type="checkbox"/>	<input type="checkbox"/>	<input type="checkbox"/>	<input type="checkbox"/>
kan du låne ting av?	<input type="checkbox"/>	<input type="checkbox"/>	<input type="checkbox"/>	<input type="checkbox"/>	<input type="checkbox"/>
har nøkkelen til boligen din?	<input type="checkbox"/>	<input type="checkbox"/>	<input type="checkbox"/>	<input type="checkbox"/>	<input type="checkbox"/>
kan du be om å handle for deg hvis du er syk?	<input type="checkbox"/>	<input type="checkbox"/>	<input type="checkbox"/>	<input type="checkbox"/>	<input type="checkbox"/>
har du uoverenstemmelser med?	<input type="checkbox"/>	<input type="checkbox"/>	<input type="checkbox"/>	<input type="checkbox"/>	<input type="checkbox"/>

29 I hvilken grad synes du påstandene stemmer med stedet du bor?

Sett ett kryss per linje

	Stemmer ikke i det hele tatt	Stemmer nokså dårlig	Stemmer delvis	Stemmer nokså godt	Stemmer helt
Jeg føler at jeg hører til på stedet	<input type="checkbox"/>	<input type="checkbox"/>	<input type="checkbox"/>	<input type="checkbox"/>	<input type="checkbox"/>
Folk her har svært ulike holdninger og verdier	<input type="checkbox"/>	<input type="checkbox"/>	<input type="checkbox"/>	<input type="checkbox"/>	<input type="checkbox"/>
Dette er et miljø med sterkt samhold	<input type="checkbox"/>	<input type="checkbox"/>	<input type="checkbox"/>	<input type="checkbox"/>	<input type="checkbox"/>
Folk her ville gripe inn hvis de så ungdom gjøre hærverk	<input type="checkbox"/>	<input type="checkbox"/>	<input type="checkbox"/>	<input type="checkbox"/>	<input type="checkbox"/>
Folk her ville si fra hvis de så at mindreårige drakk/ruset seg	<input type="checkbox"/>	<input type="checkbox"/>	<input type="checkbox"/>	<input type="checkbox"/>	<input type="checkbox"/>
Jeg føler meg trygg når jeg går utendørs her i området om kvelden	<input type="checkbox"/>	<input type="checkbox"/>	<input type="checkbox"/>	<input type="checkbox"/>	<input type="checkbox"/>

⌞

14

⌞



30 Hvordan vil du beskrive din økonomiske situasjon?

Kun ett svar.

- Veldig romslig
- Romslig
- Må være forsiktig, men klarer meg
- Problemer med å få pengene til å strekke til
- Svært vanskelig økonomisk situasjon



Verdier og egenskaper

31 Hvor **viktig** vil du si at hvert av de følgende forhold er i livet ditt nå for tiden?

Sett ett kryss per linje.

	Svært viktig	Ganske viktig	Litt viktig	Ikke viktig
Venner	<input type="checkbox"/>	<input type="checkbox"/>	<input type="checkbox"/>	<input type="checkbox"/>
Familie	<input type="checkbox"/>	<input type="checkbox"/>	<input type="checkbox"/>	<input type="checkbox"/>
Materiell levestandard	<input type="checkbox"/>	<input type="checkbox"/>	<input type="checkbox"/>	<input type="checkbox"/>
Ditt arbeid (hvis aktuelt)	<input type="checkbox"/>	<input type="checkbox"/>	<input type="checkbox"/>	<input type="checkbox"/>
Fritid	<input type="checkbox"/>	<input type="checkbox"/>	<input type="checkbox"/>	<input type="checkbox"/>
Helse	<input type="checkbox"/>	<input type="checkbox"/>	<input type="checkbox"/>	<input type="checkbox"/>
Din vekt	<input type="checkbox"/>	<input type="checkbox"/>	<input type="checkbox"/>	<input type="checkbox"/>
Tro og religion	<input type="checkbox"/>	<input type="checkbox"/>	<input type="checkbox"/>	<input type="checkbox"/>
Politikk	<input type="checkbox"/>	<input type="checkbox"/>	<input type="checkbox"/>	<input type="checkbox"/>
Natur og friluftsliv	<input type="checkbox"/>	<input type="checkbox"/>	<input type="checkbox"/>	<input type="checkbox"/>
Foreningsliv	<input type="checkbox"/>	<input type="checkbox"/>	<input type="checkbox"/>	<input type="checkbox"/>
Stedet der du bor	<input type="checkbox"/>	<input type="checkbox"/>	<input type="checkbox"/>	<input type="checkbox"/>
Boligen din	<input type="checkbox"/>	<input type="checkbox"/>	<input type="checkbox"/>	<input type="checkbox"/>
Kunst og kultur	<input type="checkbox"/>	<input type="checkbox"/>	<input type="checkbox"/>	<input type="checkbox"/>
Ditt seksualliv	<input type="checkbox"/>	<input type="checkbox"/>	<input type="checkbox"/>	<input type="checkbox"/>
Ditt utseende	<input type="checkbox"/>	<input type="checkbox"/>	<input type="checkbox"/>	<input type="checkbox"/>



⌞

⌞

32 Hvor **fornøyd** er du med ...
Sett ett kryss per linje.

	Svært fornøyd	Fornøyd	Både og	Misfornøyd	Svært misfornøyd
din materielle levestandard?	<input type="checkbox"/>	<input type="checkbox"/>	<input type="checkbox"/>	<input type="checkbox"/>	<input type="checkbox"/>
din kontakt med familien?	<input type="checkbox"/>	<input type="checkbox"/>	<input type="checkbox"/>	<input type="checkbox"/>	<input type="checkbox"/>
din kontakt med venner?	<input type="checkbox"/>	<input type="checkbox"/>	<input type="checkbox"/>	<input type="checkbox"/>	<input type="checkbox"/>
ditt utseende?	<input type="checkbox"/>	<input type="checkbox"/>	<input type="checkbox"/>	<input type="checkbox"/>	<input type="checkbox"/>
din vekt?	<input type="checkbox"/>	<input type="checkbox"/>	<input type="checkbox"/>	<input type="checkbox"/>	<input type="checkbox"/>
ditt seksuelliv?	<input type="checkbox"/>	<input type="checkbox"/>	<input type="checkbox"/>	<input type="checkbox"/>	<input type="checkbox"/>

33 Hvordan vil du beskrive din seksuelle orientering i dag? Er du seksuelt tiltrukket av...
Kun ett svar.

- det motsatte kjønn
 samme kjønn
 begge kjønn
 usikker /vet ikke

⌞

34 Vil du si at folk flest er til å stole på, eller at en ikke kan være for forsiktig når en har med andre å gjøre?
Svar på en skala fra 0-10, der 0 betyr at en ikke kan være for forsiktig, mens 10 betyr at folk flest er til å stole på.

0 1 2 3 4 5 6 7 8 9 10

En kan ikke
være for forsiktig

Folk flest er
til å stole på

⌞

16

⌞

┆

┆

- 35** Nedenfor beskriver vi ganske kort hva noen personer synes er viktig
Les hver beskrivelse og kryss av for hvor lik eller ulik deg hver av personene er.
 Det er viktig for denne personen...

	Svært lik meg	Lik meg	Nokså lik meg	Bare litt lik meg	Ikke lik meg	Overhodet ikke lik meg
å tenke ut nye ideer og gjøre ting på sin egen måte	<input type="checkbox"/>	<input type="checkbox"/>	<input type="checkbox"/>	<input type="checkbox"/>	<input type="checkbox"/>	<input type="checkbox"/>
å ha mange penger og dyre ting	<input type="checkbox"/>	<input type="checkbox"/>	<input type="checkbox"/>	<input type="checkbox"/>	<input type="checkbox"/>	<input type="checkbox"/>
å vise hva man kan og evner	<input type="checkbox"/>	<input type="checkbox"/>	<input type="checkbox"/>	<input type="checkbox"/>	<input type="checkbox"/>	<input type="checkbox"/>
å leve i trygge og sikre omgivelser	<input type="checkbox"/>	<input type="checkbox"/>	<input type="checkbox"/>	<input type="checkbox"/>	<input type="checkbox"/>	<input type="checkbox"/>
å gjøre mange nye og forskjellige ting i livet	<input type="checkbox"/>	<input type="checkbox"/>	<input type="checkbox"/>	<input type="checkbox"/>	<input type="checkbox"/>	<input type="checkbox"/>
at folk gjør som de blir fortalt og følger reglene	<input type="checkbox"/>	<input type="checkbox"/>	<input type="checkbox"/>	<input type="checkbox"/>	<input type="checkbox"/>	<input type="checkbox"/>
å lytte til og forstå mennesker som er forskjellige fra seg selv	<input type="checkbox"/>	<input type="checkbox"/>	<input type="checkbox"/>	<input type="checkbox"/>	<input type="checkbox"/>	<input type="checkbox"/>
å bestemme selv hvordan en skal leve livet sitt	<input type="checkbox"/>	<input type="checkbox"/>	<input type="checkbox"/>	<input type="checkbox"/>	<input type="checkbox"/>	<input type="checkbox"/>
å hjelpe og vise omsorg for andre mennesker	<input type="checkbox"/>	<input type="checkbox"/>	<input type="checkbox"/>	<input type="checkbox"/>	<input type="checkbox"/>	<input type="checkbox"/>
å ha suksess	<input type="checkbox"/>	<input type="checkbox"/>	<input type="checkbox"/>	<input type="checkbox"/>	<input type="checkbox"/>	<input type="checkbox"/>
å leve et spennende liv og ta risiko	<input type="checkbox"/>	<input type="checkbox"/>	<input type="checkbox"/>	<input type="checkbox"/>	<input type="checkbox"/>	<input type="checkbox"/>
å alltid oppføre seg ordentlig og skikkelig	<input type="checkbox"/>	<input type="checkbox"/>	<input type="checkbox"/>	<input type="checkbox"/>	<input type="checkbox"/>	<input type="checkbox"/>
å ta ledelsen og fortelle andre hva de skal gjøre	<input type="checkbox"/>	<input type="checkbox"/>	<input type="checkbox"/>	<input type="checkbox"/>	<input type="checkbox"/>	<input type="checkbox"/>
å være lojal og ta vare på sine venner	<input type="checkbox"/>	<input type="checkbox"/>	<input type="checkbox"/>	<input type="checkbox"/>	<input type="checkbox"/>	<input type="checkbox"/>
å ta vare på miljøet	<input type="checkbox"/>	<input type="checkbox"/>	<input type="checkbox"/>	<input type="checkbox"/>	<input type="checkbox"/>	<input type="checkbox"/>
at det er ordentlig og rent omkring seg	<input type="checkbox"/>	<input type="checkbox"/>	<input type="checkbox"/>	<input type="checkbox"/>	<input type="checkbox"/>	<input type="checkbox"/>
å følge den skikk og bruk en er blitt lært opp til	<input type="checkbox"/>	<input type="checkbox"/>	<input type="checkbox"/>	<input type="checkbox"/>	<input type="checkbox"/>	<input type="checkbox"/>
å kunne nyte livet og 'skjemme seg selv bort'	<input type="checkbox"/>	<input type="checkbox"/>	<input type="checkbox"/>	<input type="checkbox"/>	<input type="checkbox"/>	<input type="checkbox"/>
å beskytte de svake og behandle alle rettferdig	<input type="checkbox"/>	<input type="checkbox"/>	<input type="checkbox"/>	<input type="checkbox"/>	<input type="checkbox"/>	<input type="checkbox"/>
å ha det morro	<input type="checkbox"/>	<input type="checkbox"/>	<input type="checkbox"/>	<input type="checkbox"/>	<input type="checkbox"/>	<input type="checkbox"/>
å være beskjeden og ikke peke seg ut	<input type="checkbox"/>	<input type="checkbox"/>	<input type="checkbox"/>	<input type="checkbox"/>	<input type="checkbox"/>	<input type="checkbox"/>

┆

┆

17

┆



Til slutt kommer noen spørsmål om deltakelse i frivillig arbeid og holdninger til det. Med frivillig arbeid mener vi arbeid som gjøres for andre enn den nærmeste familie uten betaling (utover en eventuell mindre godtgjørelse).

36 Har du de siste 12 måneder utført ubetalt arbeid for en eller flere frivillige organisasjoner eller foreninger innenfor... Svar for hver linje.

Hvis ja, fyll ut for hvor mange år du har deltatt.



Organisasjoner/foreninger innenfor:

	Ja	Omtrent hvor mange år har du deltatt?	Nei
kultur, kunst eller musikk (f.eks. korps, kor, teater)?	<input type="checkbox"/>	<input type="text"/>	<input type="checkbox"/>
idrett og sport?	<input type="checkbox"/>	<input type="text"/>	<input type="checkbox"/>
utdanning, opplæring og forskning (f.eks. leksehjelp, senioruniversitetet, lesevern)?	<input type="checkbox"/>	<input type="text"/>	<input type="checkbox"/>
helse, pleie eller omsorg?	<input type="checkbox"/>	<input type="text"/>	<input type="checkbox"/>
natur, miljø eller dyrevern	<input type="checkbox"/>	<input type="text"/>	<input type="checkbox"/>
internasjonal utveksling, nødhjelp, bistand eller menneskerettighetsarbeid?	<input type="checkbox"/>	<input type="text"/>	<input type="checkbox"/>
religion og livssyn (inkludert Den norske kirke)?	<input type="checkbox"/>	<input type="text"/>	<input type="checkbox"/>
flyktninger/asylsøkere?	<input type="checkbox"/>	<input type="text"/>	<input type="checkbox"/>
sosiale frivillige foreninger (f. eks. pensjonistlag, Røde kors, Rotary, Lions, Sanitetsforeningen, Nasjonalforeningen, Logen)?	<input type="checkbox"/>	<input type="text"/>	<input type="checkbox"/>
frivillighetssentral, eldresenter, ungdomsklubb?	<input type="checkbox"/>	<input type="text"/>	<input type="checkbox"/>
velforeninger, grendelag eller nærmiljø?	<input type="checkbox"/>	<input type="text"/>	<input type="checkbox"/>
Borettslag eller boligbyggelag?	<input type="checkbox"/>	<input type="text"/>	<input type="checkbox"/>
selvhjelpsgruppe?	<input type="checkbox"/>	<input type="text"/>	<input type="checkbox"/>
kommunal eller statlig virksomhet (f.eks. sykehus, sykehjem, barnehage, eldreomsorg, fritidsklubb, museum)?	<input type="checkbox"/>	<input type="text"/>	<input type="checkbox"/>
privat bedrift eller kommersielt velferdstilbud (f.eks. barnehage, arbeidsplass, treningssenter, ridesenter)?	<input type="checkbox"/>	<input type="text"/>	<input type="checkbox"/>
sosiale tjenester, rusmiddelomsorg eller avholdsarbeid (f.eks. fadderordning, anonyme alkoholikere)?	<input type="checkbox"/>	<input type="text"/>	<input type="checkbox"/>
politiske partier?	<input type="checkbox"/>	<input type="text"/>	<input type="checkbox"/>
yrkes-, bransje- eller fagforeninger?	<input type="checkbox"/>	<input type="text"/>	<input type="checkbox"/>
annet?	<input type="checkbox"/>	<input type="text"/>	<input type="checkbox"/>





37 Omtrent hvor mye tid, alt i alt, bruker du på frivillig arbeid i løpet av en vanlig uke?

- Ingen tid
- Under 1 time
- 1-2 timer
- 3-4 timer
- 5-6 timer
- 7-10 timer
- mer enn 10 timer

38 Har du utført frivillig arbeid som har vært tidsavgrenset i løpet av de siste 12 måneder som for eksempel festival, sportsarrangement eller bøssebærer?

- Ja, en gang
- Ja, flere ganger
- Nei



39 I hvilken grad bidrar noe av følgende til at du ikke deltar (mer) i frivillig arbeid?

	I stor grad	I noen grad	I liten grad	Ingen grad
Min livssituasjon er for krevende	<input type="checkbox"/>	<input type="checkbox"/>	<input type="checkbox"/>	<input type="checkbox"/>
Ingen har spurt meg om å delta	<input type="checkbox"/>	<input type="checkbox"/>	<input type="checkbox"/>	<input type="checkbox"/>
Jeg har helseproblemer	<input type="checkbox"/>	<input type="checkbox"/>	<input type="checkbox"/>	<input type="checkbox"/>
Jeg vet ikke hvor jeg skal starte	<input type="checkbox"/>	<input type="checkbox"/>	<input type="checkbox"/>	<input type="checkbox"/>
Jeg har ikke nok tid til overs	<input type="checkbox"/>	<input type="checkbox"/>	<input type="checkbox"/>	<input type="checkbox"/>
Det er liten interesse for min kompetanse	<input type="checkbox"/>	<input type="checkbox"/>	<input type="checkbox"/>	<input type="checkbox"/>
Det er liten interesse for folk på min alder i organisasjoner jeg vil delta i	<input type="checkbox"/>	<input type="checkbox"/>	<input type="checkbox"/>	<input type="checkbox"/>
Forpliktelsene kan fort bli for store	<input type="checkbox"/>	<input type="checkbox"/>	<input type="checkbox"/>	<input type="checkbox"/>
Jeg gjør allerede en innsats	<input type="checkbox"/>	<input type="checkbox"/>	<input type="checkbox"/>	<input type="checkbox"/>
Jeg er ikke interessert	<input type="checkbox"/>	<input type="checkbox"/>	<input type="checkbox"/>	<input type="checkbox"/>





40 Enten du deltar i frivillig arbeid eller ikke: hvor enig er du i følgende påstander?

	Svært enig	Enig	Verken eller	Uenig	Svært uenig	Vil ikke delta uansett
For å bidra med frivillig arbeid er jeg villig til å tilpasse min ferie og fritid	<input type="checkbox"/>	<input type="checkbox"/>	<input type="checkbox"/>	<input type="checkbox"/>	<input type="checkbox"/>	<input type="checkbox"/>
For å bidra med frivillig arbeid er jeg villig til å binde meg/forplikte meg til 6 mnd om gangen	<input type="checkbox"/>	<input type="checkbox"/>	<input type="checkbox"/>	<input type="checkbox"/>	<input type="checkbox"/>	<input type="checkbox"/>
Jeg er kun villig til å bidra med frivillig arbeid hvis jeg kan bestemme omfang og tidspunkt selv	<input type="checkbox"/>	<input type="checkbox"/>	<input type="checkbox"/>	<input type="checkbox"/>	<input type="checkbox"/>	<input type="checkbox"/>

Ønsker du å motta nyhetsbrev med resultater fra undersøkelsen?

- Ja
 Nei



Tusen takk for hjelpen!



Vedlegg H: Registerkoblinger

Nedenfor er registervariabler og koder som er benyttet i NorLAG3, og som er levert NOVA på endelige datafiler, listet opp. Det er også markert hvem registeropplysningene gjelder for. Respondent er her benevnt som IO.

Variabler fra befolkningsregisteret

Register-navn	Register-eier	IO	Partner	Barn	Barne-barn	For-eldre	Hush.medl	Variabel-beskrivelse	Variabel-navn i register	Tidspunkt	Gruppert
Bereg	320	x	x	x	x	x	x	Kjønn	kjoenn		1 Kvinne 2 Mann
Bereg	320	x	x	x	x	x	x	Alder i fylte år		Ved intervju	
Bereg	320	x	x	x	x	x	x	Fødselsår	fodselsaar		
Bereg	320			x	x	x		Dødsår			
Bereg	320	x	x	x		x	x	Landbakgrunn	landbak3gen	01.01.2017	1. Norsk 2. EU/EØS 3. Annet land
Bereg	320	x						Tettbygd/ spredtbygd	ts_kode	01.01.2017	t=tettbygd s=spredt-bygd 11 Inntil 199 bosatte (ikke tettsted) 12 Tettsted med 200 – 499 bosatte 13 Tettsted med 500 – 999 bosatte 14 Tettsted med 1 000 – 1 999 bosatte 15 Tettsted med 2 000 – 19 999 bosatte 16 Tettsted med 20 000 til 99 999 bosatte 17 Tettsted med 100 000 eller flere bosatte
Bereg	320	x						Tettstedets størrelse	ts_stor	01.01.2017	99 Uoppgitt
Bereg	320	x						Landsdel	Landsdel	Ved intervju (2017)	1 Akershus og Oslo 2 Hedmark og Oppland 3 Østlandet ellers 4 Agder og Rogaland 5 Vestlandet 6 Trøndelag 7 Nord-Norge
Bereg	320	x	x			x		Sivilstatus	sivilstand_åååå	1. januar.	1 ='Ugift' 2 ='Gift' 3 ='Enke/Enkemann' 4 ='Skilt' 5 ='Separert' 6 ='Registrert partner' 7 ='Separert partner' 8 ='Skilt partner' 9 ='Gjenlevende partner'
Bereg (slektsfil)	320	x						Totalt antall hel- og halvsøsken	antsoske	01.01.2017	
Bereg (slektsfil)	320	x						Antall halvsøsken	halvsoske	01.01.2017	

Utdanningsvariabler fra Nasjonale utdanningsdatabase (NUDB)

Registernavn	Reg. eier	IO	Partner	Barn	For-eldre	Variabel- beskrivelse	Variabel- navn i register	Tidspunkt	Gruppet
NUDB (norsk utdannings-database)	360	x	x	x	x	Utdannings-nivå	bu_åååå (første siffer)	1. oktober	1 Grunnskoleutdanning (0,1,2) 2 Videregående, grunnutdanning (3) 3 Videregående, fullført utdanning og påbygning til videregående utdanning (4,5) 4 Universitets- og høyskoleutdanning, 1-4 år (6) 5 Universitets- og høyskoleutdanning, 5+, og forskerutdanning (7,8) 6 Uoppgitt (9)
								Arganger for IO og samboer/ektefelle/partner: 1970 og 1980-2017	0 Allmenne fag 1 Humanistiske og estetiske fag 2 Lærerutdanninger og utdanninger i pedagogikk 3 Samfunnsfag og juridiske fag 4 Økonomiske og administrative fag 5 Naturvitenskapelige fag, håndverksfag og tekniske fag 6 Helse-, sosial- og idrettsfag 7 Primærnæringsfag 8 Samferdsels- og sikkerhetsfag og andre servicefag 9 Uoppgitt fagfelt
NUDB (norsk utdannings-database)	360	x	x	x	x	Fagfelt	bu_åååå (andre siffer)	1.10.2017	

Variabler fra A-ordningen

Registernavn	Reg. eier	IO	Partner	Variabel- beskrivelse	Variabelnavn i register	Tidspunkt	Gruppet
A-ordningen	312	x	x	Yrkeskode innrapportert til A-meldingen (STYRK98)	Arb_yrke	3. uke i november	0 = Militære yrker og uoppgitt 1 = Ledere 2 = Akademiske yrker 3 = Høyskoleyrker 4 = Kontoryrker 5 = Salgs- og serviceyrker 6 = Bønder, fiskere mv. 7 = Håndverkere 8 = Prosess- og maskinoperatører, transportarbeidere mv 9 = Renholdere, hjelpearbeidere mv. 12 = Administrative og merkantile ledere 13 = Ledere for enheter av vareproduksjon og tjenesteyting 22 = Medisinske yrker 23 = Undervisningsyrker 222 = Sykepleiere og spesialsykepleiere 24 = Rådgivere innen økonomi, administrasjon og salg 26 = Juridiske, samfunnsvitenskapelige og humanistiske yrker 31 = Ingeniører mv. 33 = Medarbeidere innen økonomi, administrasjon og salg 53 = Pleie- og omsorgsarbeidere 83 = Transportarbeidere og operatører av mobile maskiner mv. 532 = Pleiemedarbeidere A = Jordbruk, skogbruk, fiske B = Bergverksdrift og utvinning C = Industri D = Elektrisitet, gass, damp og varmtvannsforsyning, vannforsyning, avløps- og renovasjonsvirksomhet F = Bygge- og anleggsvirksomhet G = Varehandel, reparasjon av motorvogner H = Transport og lagring I = Overmatings- og serveringsvirksomhet J = Informasjon og kommunikasjon K = Finansierings- og forsikringsvirksomhet L = Omsetning og drift av fast eiendom M = Faglig, vitenskapelig og teknisk tjenesteyting N = Forretningsmessig tjenesteyting O = Offentlig administrasjon og forsvar, og trygdeordninger underlagt offentlig forvaltning P = Undervisning Q = Helse- og sosialtjenester R = Kulturell virksomhet, underholdning og fritidsaktiviteter S = Annen tjenesteyting'
						Arganger for IO: 2016 for nåværende yrke og 2013-2017 for tidligere yrke	Arbeidssted for IO ble kontrollert i intervjuet. De som manglet eller hadde feil ble spurt om yrke i intervjuet. Yrkeskoden ble for disse kodet manuelt i etterkant.
A-ordningen	312	x		Næring til virksomheten, gjeldende standard	Naring (virk_nace1_n07)	Næringskoden ble for disse kodet manuelt i etterkant.	

Inntektsvariabler

Referanseperioden er inntektsåret. Alle summer har blitt avrundet til nærmeste hele 10 000. Minus- og ekstremverdier er ikke fjernet, men det ligger alltid minst tre respondenter i laveste og høyeste inntektskategori. De med lavest inntekt har blitt satt til samme verdi som den med tredje laveste inntektsverdi (el. Tredje høyeste inntekt når vi snakker om minusverdier) og de med høyest inntekt har blitt satt til samme verdi som den med tredje høyeste inntekt.

Registernavn	Reg. eier	IO	Partner	Variabelbeskrivelse	Variabelnavn	Tidspunkt	Gruppert
Inntekts- og formuesstatistikk for husholdninger	311	x	x	Yrkesinntekter	wyrkinnt	2002-2017	Avrundet til nærmeste 10 000, minst tre resp. i laveste og høyeste inntektskategori
Inntekts- og formuesstatistikk for husholdninger	311	x	x	Kapitalinntekter	wkapinnt	2002-2017	Avrundet til nærmeste 10 000, minst tre resp. i laveste og høyeste inntektskategori
Inntekts- og formuesstatistikk for husholdninger	311	x	x	Overføringer	woverfor	2002-2017	Avrundet til nærmeste 10 000, minst tre resp. i laveste og høyeste inntektskategori
Inntekts- og formuesstatistikk for husholdninger	311	x	x	Skattepliktige overføringer	wskplovf	2002-2017	Avrundet til nærmeste 10 000, minst tre resp. i laveste og høyeste inntektskategori
Inntekts- og formuesstatistikk for husholdninger	311	x	x	Pensjoner fra folketrygden	ftryg	2002-2017	Avrundet til nærmeste 10 000, minst tre resp. i laveste og høyeste inntektskategori
Inntekts- og formuesstatistikk for husholdninger	311	x	x	Alderspensjoner	kode217	2002-2017	Avrundet til nærmeste 10 000, minst tre resp. i laveste og høyeste inntektskategori
Inntekts- og formuesstatistikk for husholdninger	311	x	x	Uførepensjon	kode218	2002-2017	Avrundet til nærmeste 10 000, minst tre resp. i laveste og høyeste inntektskategori
Inntekts- og formuesstatistikk for husholdninger	311	x	x	Arbeidsavklaringspenger	sum_arbavkl	2002-2017	Avrundet til nærmeste 10 000, minst tre resp. i laveste og høyeste inntektskategori
Inntekts- og formuesstatistikk for husholdninger	311	x	x	Tjenestepensjoner	wtjenpen	2002-2017	Avrundet til nærmeste 10 000, minst tre resp. i laveste og høyeste inntektskategori
Inntekts- og formuesstatistikk for husholdninger	311	x	x	Avtalefestet pensjon (AFP)	kode227	2006-2010	Avrundet til nærmeste 10 000, minst tre resp. i laveste og høyeste inntektskategori
Inntekts- og formuesstatistikk for husholdninger	311	x	x	AFP offentlig	kode227	2011-2017	Avrundet til nærmeste 10 000, minst tre resp. i laveste og høyeste inntektskategori
Inntekts- og formuesstatistikk for husholdninger	311	x	x	AFP privat	kode243	2011-2017	Avrundet til nærmeste 10 000, minst tre resp. i laveste og høyeste inntektskategori
Inntekts- og formuesstatistikk for husholdninger	311	x	x	Dagpenger ved arbeidsledighet	arbled	2002-2017	Avrundet til nærmeste 10 000, minst tre resp. i laveste og høyeste inntektskategori
Inntekts- og formuesstatistikk for husholdninger	311	x	x	Sykepenger	sykepenger	2006-2017	Avrundet til nærmeste 10 000, minst tre resp. i laveste og høyeste inntektskategori
Inntekts- og formuesstatistikk for husholdninger	311	x	x	Foreldrepenger	foreldrepenger	2006-2017	Avrundet til nærmeste 10 000, minst tre resp. i laveste og høyeste inntektskategori
Inntekts- og formuesstatistikk for husholdninger	311	x	x	Skattefrie overføringer	wskfrovf	2002-2017	Avrundet til nærmeste 10 000, minst tre resp. i laveste og høyeste inntektskategori
Inntekts- og formuesstatistikk for husholdninger	311	x	x	Barnetrygd	barntryg	2002-2017	Avrundet til nærmeste 10 000, minst tre resp. i laveste og høyeste inntektskategori
Inntekts- og formuesstatistikk for husholdninger	311	x	x	Bostøtte	bostott	2002-2017	Avrundet til nærmeste 10 000, minst tre resp. i laveste og høyeste inntektskategori
Inntekts- og formuesstatistikk for husholdninger	311	x	x	Sosialhjelp	sosial	2002-2017	Avrundet til nærmeste 10 000, minst tre resp. i laveste og høyeste inntektskategori
Inntekts- og formuesstatistikk for husholdninger	311	x	x	Grunn- og hjelpetønad	grunnhj	2002-2017	Avrundet til nærmeste 10 000, minst tre resp. i laveste og høyeste inntektskategori
Inntekts- og formuesstatistikk for husholdninger	311	x	x	Samlet inntekt	wsaminnt	2002-2017	Avrundet til nærmeste 10 000, minst tre resp. i laveste og høyeste inntektskategori
Inntekts- og formuesstatistikk for husholdninger	311	x	x	Utlignet skatt og negative overføringer	wskatovf	2002-2017	Avrundet til nærmeste 10 000, minst tre resp. i laveste og høyeste inntektskategori

Registernavn	Reg. eier	IO	Partner	Variabelbeskrivelse	Variabelnavn	Tidspunkt	Gruppert
Inntekts- og formuesstatistikk for husholdninger	311	x	x	Inntekt etter skatt	wies	2002-2017	Avrundet til nærmeste 10 000, minst tre resp. i laveste og høyeste inntektskategori
Beregnet markedsverdi av bolig	311	x	x	Beregnet realkapital	ber_realkap	2015-2017	Avrundet til nærmeste 10 000, minst tre resp. i laveste og høyeste inntektskategori
Beregnet markedsverdi av bolig	311	x	x	Beregnet markedsverdi av primærbolig	prim_mark	2015-2017	Avrundet til nærmeste 10 000, minst tre resp. i laveste og høyeste inntektskategori
Beregnet markedsverdi av bolig	311	x	x	Beregnet markedsverdi av sekundærbolig	sek_mark	2015-2017	Avrundet til nærmeste 10 000, minst tre resp. i laveste og høyeste inntektskategori
Beregnet markedsverdi av bolig	311	x	x	Beregnet bruttoformue	br_brform	2015-2017	Avrundet til nærmeste 10 000, minst tre resp. i laveste og høyeste inntektskategori
Skattestatistikk for personer	311	x	x	Pensjonsgivende inntekt	pgvinnt	2002-2017	Avrundet til nærmeste 10 000, minst tre resp. i laveste og høyeste inntektskategori
Skattestatistikk for personer	311	x	x	Skattepliktig realkapital	real	2002-2017	Avrundet til nærmeste 10 000, minst tre resp. i laveste og høyeste inntektskategori
Skattestatistikk for personer	311	x	x	Skattepliktig bruttofinanskapital	bruttofin	2002-2017	Avrundet til nærmeste 10 000, minst tre resp. i laveste og høyeste inntektskategori
Skattestatistikk for personer	311	x	x	Bankinnskudd	bankinnsk	2002-2017	Avrundet til nærmeste 10 000, minst tre resp. i laveste og høyeste inntektskategori
Skattestatistikk for personer	311	x	x	Skattepliktig bruttoformue (beløp avrundes til hele 1 000 kr)	bruttoform	2002-2017	Avrundet til nærmeste 10 000, minst tre resp. i laveste og høyeste inntektskategori
Skattestatistikk for personer	311	x	x	Gjeld (beløp avrundes til hele 1 000 kr)	gjeld	2002-2017	Avrundet til nærmeste 10 000, minst tre resp. i laveste og høyeste inntektskategori

Variabler fra forløpsdatabasen FD-trygd

Tabellen nedenfor viser variablene som opprinnelig ble hentet fra FD-trygd til NorLAG3. Variabler som er markert i tabellen er benyttet i beregninger eller ligger på datafilene. Her beskrives hvilke variabler som ligger på de endelige anonymiserte NorLAG3 filene.

Arbeidsavklaringspenger (F_AAP). Grunnlaget omfatter personer (respondenter og eventuell samboer/ektefelle/partner) som mottar alderspensjon fra folketrygden i perioden fra 1992-2017. Arbeidsavklaringspenger er oppgitt som antall dager per år (for hvert år som er tilgjengelig).

Alderspensjon (F_ALDP og F_PENSJ_ALDP). Grunnlaget omfatter personer (respondenter og eventuell samboer/ektefelle/partner) som mottar alderspensjon fra folketrygden i perioden fra 1992-2017. Filen inneholder måned og år for alderspensjon (første uttak) i henhold til LOGG definisjonen, samt pensjonsgrad.

AFP (F_AFP_O, F_PENSJ_AFP_O, F_AFP_P, F_PENSJ_AFP_P). Grunnlaget omfatter personer (respondenter og eventuell samboer/ektefelle/partner) som mottar AFP (offentlig og privat sektor) i perioden fra 1992-2017. Filen inneholder år og måned for første uttak i henhold til LOGG definisjonen, samt pensjonsgrad og type pensjon (offentlig eller privat).

Uførepensjon (F_UFP og F_PENS_UFP). Grunnlaget omfatter personer (respondenter og eventuell samboer/ektefelle/partner) som mottar uførepensjon fra folketrygden i perioden fra 1992-2017. Filen inneholder måned og år for uførepensjon (første uttak) i henhold til LOGG definisjonen, samt uførepensjonsgrad.

Sykepenger (tabell: F_SP). Grunnlaget omfatter personer (respondenter og eventuell samboer/ektefelle/partner) som mottar sykepenger fra folketrygden i

perioden fra 1992-2017. De opprinnelige detaljerte forløpsdata beskrevet i tabellen nedenfor er omregnet og aggregert opp til antall hele sykefraværsgenerasjoner per år, rundet oppover til nærmeste dag og satt til maksimalt 260 dager.

Reg. navn	Reg. eier	IO	Partner	Tabellbeskrivelse	Tabellnavn	Variabelbeskrivelse	Variabelnavn	Tidspunkt
FD-trygd	380	x	x	Arbeidsavklaringspenger	F_AAP	Registreringsdato	REGDATO	2010-2017
FD-trygd	380	x	x		F_AAP	Tilgangsdato	TILGDATO	2010-2017
FD-trygd	380	x	x		F_AAP	Hendelseskode	KODE	2010-2017
FD-trygd	380	x	x		F_AAP	Avgangsdato	AVGDATO	2010-2017
FD-trygd	380	x	x		F_AAP	Til og med dato	TOMDATO	2010-2017
FD-trygd	380	x	x	Alderspensjon	F_ALDP	Kode for type pensjon	PENSJODE	1992-2010
FD-trygd	380	x	x		F_ALDP	Registreringsdato for pensjon og stønader	REGDATO	1992-2010
FD-trygd	380	x	x		F_ALDP	Alderspensjonsdel	APD	1992-2010
FD-trygd	380	x	x		F_ALDP	Pensjonsgruppens tilgangsdato	PNSJTILG	1992-2010
FD-trygd	380	x	x		F_ALDP	Pensjonsgruppens avgangsdato	PNSJAVG	1992-2010
FD-trygd	380	x	x		F_ALDP	Pensjonsstatus	PSTAT	1992-2010
FD-trygd	380	x	x		F_ALDP	Til og med dato gruppetilfelle	PNSJTO M	1992-2010
FD-trygd	380	x	x		F_PENSJ_A LDP	Hendelseskode for alderspensjon	KODE	2011-2017
FD-trygd	380	x	x		F_PENSJ_A LDP	Registreringsdato for hendelsen	REGDATO	2011-2017
FD-trygd	380	x	x		F_PENSJ_A LDP	Tilgangsdato for alderspensjon	PNSJTILG	2011-2017
FD-trygd	380	x	x	F_PENSJ_A LDP	Avgangsdato for alderspensjon	PNSJAVG	2011-2017	
FD-trygd	380	x	x	F_PENSJ_A LDP	Pensjonsgrad	GRAD	2011-2017	
FD-trygd	380	x	x	F_PENSJ_A LDP	Endringsdato for pensjonsgrad	GRADATO	2011-2017	
FD-trygd	380	x	x	F_PENSJ_A LDP	Til og med dato for tilfellet	PNSJTO M	2011-2017	
FD-trygd	380	x	x	Avtalefestet pensjon - offentlig sektor	F_AFP_O	Kode for pensjon	PNSJKODE	1992-2010
FD-trygd	380	x	x		F_AFP_O	Registreringsdato for pensjon og stønader	REGDATO	1992-2010
FD-trygd	380	x	x		F_AFP_O	Pensjonsgruppens tilgangsdato	PNSJTILG	1992-2010
FD-trygd	380	x	x		F_AFP_O	Pensjonsgruppens avgangsdato	PNSJAVG	1992-2010
FD-trygd	380	x	x		F_AFP_O	Alderspensjonsdel	APD	1992-2010
FD-trygd	380	x	x		F_AFP_O	Type avtalefestet pensjon, offentlig ordning	AFP_TY PE	1992-2010
FD-trygd	380	x	x		F_AFP_O	Til og med dato gruppetilfelle	PNSJTO M	1992-2010
FD-trygd	380	x	x		F_PENSJ_A FP_O	Hendelseskode for afp off. sektor	KODE	2011-2017
FD-trygd	380	x	x		F_PENSJ_A FP_O	Registreringsdato for hendelsen	REGDATO	2011-2017
FD-trygd	380	x	x		F_PENSJ_A FP_O	Tilgangsdato for afp off. sektor	PNSJTILG	2011-2017
FD-trygd	380	x	x	F_PENSJ_A FP_O	Avgangsdato for afp off. sektor	PNSJAVG	2011-2017	
FD-trygd	380	x	x	F_PENSJ_A FP_O	Type avtalefestet pensjon, offentlig ordning	AVG_TPE	2011-2017	
FD-trygd	380	x	x	F_PENSJ_A FP_O	Pensjonsgrad	GRAD	2011-2017	
FD-trygd	380	x	x	F_PENSJ_A FP_O	Endringsdato for pensjonsgrad	GRADATO	2011-2017	

Reg. navn	Reg. eier	IO	Part ner	Tabell-beskrivelse	Tabellnavn	Variabel-beskrivelse	Variabel navn	Tids-punkt
FD-trygd	380	x	x		F_PENSJ_A FP_O	Til og med dato for tilfellet	PNSJTO M	2011-2017
FD-trygd	380	x	x	Avtalefestet pensjon - privat sektor	F_AFP_P	Kode for pensjon	PNSJKO DE	1992-2010
FD-trygd	380	x	x		F_AFP_P	Registreringsdato for pensjon og stønder	REGDATA TO	1992-2010
FD-trygd	380	x	x		F_AFP_P	Pensjonsgruppens tilgangsdato	PNSJTIL G	1992-2010
FD-trygd	380	x	x		F_AFP_P	Pensjonsgruppens avgangsdato	PNSJAV G	1992-2010
FD-trygd	380	x	x		F_AFP_P	Alderspensjonsdel	APD	1992-2010
FD-trygd	380	x	x		F_AFP_P	Type avtalefestet pensjon, privat ordning	AFP_TY PE	1992-2010
FD-trygd	380	x	x		F_AFP_P	Til og med dato gruppetilfelle	PNSJTO M	1992-2010
FD-trygd	380	x	x	Avtalefestet pensjon - privat sektor fra og med 2011	F_PENSJ_A FP_P	Hendelseskode for afp priv. sektor	KODE	2011-2017
FD-trygd	380	x	x		F_PENSJ_A FP_P	Registreringsdato for hendelsen	REGDATA TO	2011-2017
FD-trygd	380	x	x		F_PENSJ_A FP_P	Tilgangsdato for afp priv. sektor	PNSJTIL G	2011-2017
FD-trygd	380	x	x		F_PENSJ_A FP_P	Avgangsdato for afp priv. sektor	PNSJAV G	2011-2017
FD-trygd	380	x	x		F_PENSJ_A FP_P	Type avtalefestet pensjon, privat ordning	AVG_TPE	2011-2017
FD-trygd	380	x	x		F_PENSJ_A FP_P	Pensjonsgrad	GRAD	2011-2017
FD-trygd	380	x	x		F_PENSJ_A FP_P	Til og med dato for tilfellet	PNSJTO M	2011-2017
FD-trygd	380	x	x	Uførepensjon	F_UFP	Kode for pensjonen	PNSJKO DE	1992-2010
FD-trygd	380	x	x		F_UFP	Registreringsdato pensjon og stønader	REGDATA TO	1992-2010
FD-trygd	380	x	x		F_UFP	Pensjonsgruppens tilgangsdato	PNSJTIL G	1992-2010
FD-trygd	380	x	x		F_UFP	Pensjonsgruppens avgangsdato	PNSJAV G	1992-2010
FD-trygd	380	x	x		F_UFP	Uføregrad i prosent	UFG	1992-2010
FD-trygd	380	x	x		F_UFP	Til og med dato gruppetilfelle	PNSJTO M	1992-2010
FD-trygd	380	x	x	Uførepensjon fra og med 2011	F_PENSJ_U FP	Hendelseskode for uførepensjon	KODE	2011-2017
FD-trygd	380	x	x		F_PENSJ_U FP	Registreringsdato for hendelsen	REGDATA TO	2011-2017
FD-trygd	380	x	x		F_PENSJ_U FP	Tilgangsdato for uførepensjon	PNSJTIL G	2011-2017
FD-trygd	380	x	x		F_PENSJ_U FP	Avgangsdato for uførepensjon	PNSJAV G	2011-2017
FD-trygd	380	x	x		F_PENSJ_U FP	Pensjonsgrad	GRAD	2011-2017
FD-trygd	380	x	x		F_PENSJ_U FP	Endringsdato for pensjonsgrad	GRADATO	2011-2017
FD-trygd	380	x	x		F_PENSJ_U FP	Til og med dato for tilfellet	PNSJTO M	2011-2017
FD-trygd	380	x	x	Sykepenger	F_SP	Kode for sykepenger (grupper og hendelser)	SPKODE	2002-2017
FD-trygd	380	x	x		F_SP	Registreringsdato for type sykepenger	REGDATA TO	2002-2017
FD-trygd	380	x	x		F_SP	Tilgangsdato for sykepenger (uavhengig av gruppe)	TILGDATA TO	2002-2017

Reg. navn	Reg. eier	IO	Partner	Tabell-beskrivelse	Tabellnavn	Variabel-beskrivelse	Variabelnavn	Tidspunkt
FD-trygd	380	x	x		F_SP	Avgangsdato for perioden	AVGDATO	2002-2017
FD-trygd	380	x	x		F_SP	Sykepengegruppens tilgangsdato	SPTILG	2002-2017
FD-trygd	380	x	x		F_SP	Sykepengegruppens avgangsdato	SPAVG	2002-2017
FD-trygd	380	x	x		F_SP	Arbeidsuførhetsdato	ARBUF	2002-2017
FD-trygd	380	x	x		F_SP	Sykepengegrad i prosent	SPGRAD	2002-2017
FD-trygd	380	x	x		F_SP	Antall erstattede dager	ERDAG	2002-2017
FD-trygd	380	x	x		F_SP	Erstattet beløp	ERTLF	2002-2017
FD-trygd	380	x	x		F_SP	Til og med dato	TOMDATO	2002-2017