

RAPPORTER

80/28


**FORBRUKSUNDERSØKELSE
BLANT SOLDATER
1979**

**STATISTISK SENTRALBYRÅ
OSLO**

RAPPORTER FRA STATISTISK SENTRALBYRÅ 80/28

**FORBRUKSUNDERSØKELSE
BLANT SOLDATER
1979**

OSLO 1980
ISBN 82-537-1199-9
ISSN 0332-8422



FORORD


I denne rapporten presenteres resultater fra en forbruksundersøkelse blant norske soldater. Undersøkelsen omfatter menige, visekorporaler og korporaler inne til førstegangstjeneste. Datainnsamlingen ble foretatt høsten 1979.

Undersøkelsen er gjennomført av Statistisk Sentralbyrå som oppdrag fra Forsvarsdepartementet, som også har stått for finansieringen. Opplegget av undersøkelsen ble utarbeidet av en arbeidsgruppe med representanter for Landsutvalget for tillitsmenn i Forsvaret, Forsvarsdepartementet, Forsvarets overkommando og Statistisk Sentralbyrå. Rapporten er skrevet av førstekonsulent Odd Skarstad.

Statistisk Sentralbyrå, Oslo, 10. oktober 1980


Odd Aukrust

Helge Herigstad



INNHold

	Side
1. Innledning	7
1.1. Bakgrunn	7
1.2. Utvalg og utvalgsmetode	7
1.3. Innsamlingsmetode	7
1.4. Materialet	7
1.5. Usikkerhet ved resultatene	8
2. Utvalgets sammensetning	8
2.1. Alder og ekteskaplig status	8
2.2. Soldater med og uten barn	8
2.3. Forsvarsgren. Forlegningenes beliggenhet	9
2.4. Militær grad	9
2.5. Andre forhold	9
3. Reiser til og fra hjemstedet	10
3.1. Alle hjemreiser	10
3.2. Forskjellige typer av hjemreiser	10
3.3. Reisekostnader	11
3.4. Reisemåte	12
4. Soldatenes inntekter	12
4.1. Innledning	12
4.2. Forskjellige inntektstyper og andre midler	13
4.2.1. Dagpenger	13
4.2.2. Lønn fra arbeidsgiver	13
4.2.3. Inntektsgivende arbeid under tjenestetiden	14
4.2.4. Støtte fra foreldre	14
4.2.5. Bruk av tidligere oppsparte midler	14
4.2.6. Lån	14
4.2.7. Støtte fra ektefelle/samboer	15
4.2.8. Andre midler	15
4.3. Støtte fra soldatene til andre. Sparing	15
4.4. Samlet oppstilling over inntekter m.v.	15
4.5. Inntekt for forskjellige grupper av soldater	16
5. Forbruk	18
5.1. Oversikt	18
5.2. Lønn fra arbeidsgiver og forbruk	18
5.3. Ekteskapelig status og forbruk	19
5.4. Forlegningens beliggenhet og forbruk	19
5.5. Forsvarsgren og forbruk	20
6. Inntekter for ektefeller/ samboere	21
7. Velferdstilbud	22
7.1. Innledning	22
7.2. Forsvarets velferdstilbud	22
7.2.1. Alle soldatene	22
7.2.2. Forskjellige grupper av soldater	24
7.3. Sivile fritidstilbud	24
7.3.1. Alle soldater	24
7.3.2. Soldater i forlegninger med forskjellig beliggenhet	26
Vedlegg .	
1. Spørreskjema	29
2. Føringshefte	39
3. Spørreskjema til velferdskontoret	41
Utkommet i serien Rapporter fra Statistisk Sentralbyrå (RAPP)	44



1. INNLEDNING

1.1. Bakgrunn

Det har vært ønske om å få kartlagt soldatenes totale forbruksutgifter, fordelingen av utgiftene på forskjellige vare- og tjenestegrupper og hvordan de finansierer utgiftene. Soldatene selv har bl.a. fremmet slike ønsker gjennom Landsutvalget for tillitsmenn i Forsvaret. Det var også et formål med undersøkelsen å kartlegge velferdstilbudet for soldater ved ulike tjenesteheter, og i hvor stor grad soldatene benytter tilbudene.

1.2. Utvalg og utvalgsmetode

Undersøkelsen omfattet menige og korporaler/visekorporaler eller tilsvarende grader. Høyere grader ble holdt utenfor undersøkelsen. Utvalget ble trukket slik at alle forsvarsgrener og landsdeler ble representert.

Utvalget ble trukket i to trinn. Først trakk en et tilfeldig utvalg blant enhetene/avdelingene. Videre ble det laget en instruks til avdelingene om trekking av soldatene som skulle delta. Instruksen gikk ut på å trekke ut nr. 4, og siden hver 4. soldat etter et alfabetisk register. En hadde på forhånd beregnet at utvalget totalt ville bestå av rundt 2 000 soldater.

1.3. Innsamlingsmetode

Hver uttrukket soldat fikk utdelt en konvolutt som inneholdt et spørreskjema for utfylling, vedlegg 1, et regnskapshefte for føring av utgifter, vedlegg 2, et orienteringsskriv samt en returkonvolutt. Etter at skjemaet var utfyllt og heftet var ført, ble disse lagt i returkonvolutten og levert til administrasjonen ved avdelingen, eller sendt direkte til Statistisk Sentralbyrå, om soldaten ønsket det.

Utvalget av soldater ble delt inn i fire omtrent like store deler med forskjellige perioder for regnskapsføring:

- 1. del fra og med 20/10 til og med 2/11
- 2. del fra og med 3/11 til og med 16/11
- 3. del fra og med 17/11 til og med 30/11
- 4. del fra og med 1/12 til og med 14/12

Bokføringsperioden var altså 14 dager for hver soldat. (Den begynte på en lørdag og sluttet en fredag.)

Soldatene som deltok i undersøkelsen fikk etterpå tilsendt en godtgjørelse på kr. 100.

I tillegg til materialet som ble sendt soldatene, besvarte velferdskontoret ved avdelingen et lite skjema med spørsmål om velferdstilbudene som fantes ved eller i nærheten av avdelingen, (vedlegg 3).

1.4. Materialet

Vi fikk inn spørreskjema fra i alt 1994 soldater. Av disse var det 38 skjemaer vi fant å ikke kunne bruke pga. mangelfull utfylling. Materialet med spørreskjemaer omfattet dermed 1956 soldater. Det er dette antall soldater som ligger til grunn for beregningene i kapittel 2, 3, 4, 6 og 7.

For 6 av spørreskjemaene manglet det regnskapshefte, og for 2 hefter manglet skjema. Dermed var det 1948 hvor vi både hadde skjema og regnskapshefter.

Ved gransking av regnskapene kom det fram at en del soldater hadde hatt ekstremt store utgifter, mens andre hadde hatt svært lave utgifter. Det er alltid vanskelig å vite hva man skal gjøre med ekstreme tilfeller. Det finnes i prinsippet flere muligheter:

1. utelukke ekstremtilfellene fra materialet
2. "justere" ekstreme tall slik at utgiftsbeløpene virker mer rimelige
3. godta alle oppgaver, også de som virker ekstreme.

Det ble snart klart at alternativ 3 ikke kunne nyttes; ekstremverdiene ville særlig påvirke forskjeller i gjennomsnittstall for ulike grupper nokså sterkt. En nokså stor forskjell i forbruksutgifter mellom to grupper skyldtes gjerne at en soldat med ekstremt høye utgifter (tilfeldigvis) havnet i en av gruppene.

En besluttet å velge alternativ 1, og dette førte til at en utelukket soldater med

- samlet forbruksutgift over kr. 400 pr. dag (i alt 8 soldater)

- samlet forbruksutgift under kr. 5 pr. dag (i alt 3 soldater)

Verdier på over 400 kroner pr. dag tilsvarer 5 600 kroner på 14 dager.

Dette må sies å være nokså ekstremt i forhold til et gjennomsnitt på ca. 800 kroner. Dermed hadde en igjen 1937 soldater. Analysene i kap. 5 bygger på oppgavene fra disse 1937 soldatene.

1.5. Usikkerhet ved resultatene

Resultatene fra en statistisk undersøkelse vil normalt være beheftet med forskjellige former for feil.

For det første har en såkalte måle- eller bearbeidingsfeil. Deltakerne i undersøkelsen kan f.eks. ha glemt å føre en del utgiftsposter i heftene, eller de har misforstått og kanskje svart feil på spørsmål i spørreskjemaet. Det er vanskelig å si sikkert hvor mye slike feil kan bety. Imidlertid tyder ikke resultatene på at slike feil har vært spesielt fremtredende i denne undersøkelsen, så langt vi kan vurdere.

Videre har vi utvalgsfeil, dvs. feil som skyldes at vi ikke har undersøkt forbruk, inntekt mv. hos alle soldater, men bare et utvalg. Det er vanlig å anslå omfanget av denne type feil ved hjelp av standardavvik/variens. Dette er gjort når det gjelder inntekt og forbruksutgifter - se kap. 4.4 og 5.1.

2. UTVALGETS SAMMENSETNING

2.1. Alder og ekteskapelig status

Blant de 1956 soldatene i utvalget var de aller fleste 19, 20 eller 21 år (født i 1960, 1959 eller 1958). Bare 9,9 prosent av soldatene var eldre (55 soldater hadde ikke oppgitt alder).

Ekteskapelig status viste følgende fordeling:

Gift	5,1 pst.
Samboende	4,4 "
Ugift	90,4 "
Tidligere gift	<u>0,1 "</u>
	<u>100,0 pst.</u>

Andelen gifte eller samboende er naturlig nok størst blant de eldste soldatene. Av 21-åringene var det f.eks. 8 prosent gifte og 6,4 prosent samboere, mens tilsvarende blant 19-åringene var henholdsvis 0,2 og 3,2 prosent.

2.2 Soldater med og uten barn

3,9 prosent av alle soldater oppga at de hadde barn (75 soldater av utvalget). Blant de gifte var andelen med barn 53 prosent og blant de samboende 14 prosent, mens under en prosent av alle ugifte hadde barn.

Ca. 90 prosent av alle med barn oppga at de hadde bare ett barn.

2.3. Forsvarsgren. Forlegningenes beliggenhet

Utvalgets sammensetning fordelte seg på de tre forsvarsgrener på følgende måte:

Hæren	49,3 pst.
Luftforsvaret	24,1 "
Sjøforsvaret	26,5 "
	<u>100,0 pst.</u>

Forlegningene der soldatene var forlagt, ble gruppert etter om de var sentralt beliggende (i eller ved by eller tettsted), spredt beliggende eller på fartøy:

Sentralt beliggende	57,9 pst.
Spredt beliggende	37,8 "
På fartøy	4,3 "
	<u>100,0 pst.</u>

For Hæren var utvalget omtrent likt fordelt på sentralt og spredt beliggende militærforlegninger. For Luftforsvaret befant ca. 2/3 seg i sentralt beliggende forlegninger. I Sjøforsvaret var ca. 62 prosent av soldatene sentralt belagt, mens resten fordelte seg med 21 prosent på spredt beliggende og 16 prosent på fartøy.

2.4. Militær grad

Undersøkelsen omfattet menige, visekorporaler/korporaler og tilsvarende grad:

Menige	74,5 pst.
Visekorp./tilsv.	8,0 "
Korporal/tilsv.	17,4 "
	<u>100,0 pst.</u>

Fordelingen av soldatene i utvalget på militær grad var omtrent den samme for alle forsvarsgrenene, bortsett fra at andelen menige var større i Sjøforsvaret enn ellers (ca. 89 prosent av utvalget).

2.5. Andre forhold

I utvalget var det 22,1 prosent som på undersøkelsestidspunktet oppga at de hadde avtjent mindre enn 3 måneder av tjenestetiden. 73,2 prosent hadde avtjent mer enn 3 måneder, mens det var 4,7 prosent som ikke hadde fylt ut rubrikken for tjenestetid.

46,3 prosent av soldatene i utvalget tilhørte beredskapsavdelinger, mens resten - 53,7 prosent - tilhørte andre avdelinger.

Det ble spurt om (anslagsvis) avstand mellom tjenestestedet og hjemstedet, etter den vanligste reiseruten. Som rimelig er i et langstrakt land, var det store variasjoner:

Bor hjemme	12,0 pst.
Under 2 mil	1,4 "
2-9,9 mil	11,2 "
10-49,9 mil	25,1 "
50-99,9 mil	16,0 "
100 mil og mer	29,7 "
Uoppgitt	4,7 "
	<u>100,0 pst.</u>

Denne fordelingen varierte en del med hvor lenge soldaten hadde vært inne til tjeneste. For dem med tjenestetid lengre enn 3 måneder var det relativt flere med avstand 100 mil og mer -36,6 prosent mot bare 9,2 prosent for de øvrige. Dette skyldes selvsagt bl.a. at mange av de stående avdelinger er i Nord-Norge.

3. REISER TIL OG FRA HJEMSTEDET

3.1. Alle hjemreiser

Det var i alt 2,2 prosent som oppga at de i alt hadde foretatt 99 reiser eller flere til hjemstedet. For disse har vi ikke registrert antall reiser. I de følgende oppstillinger har vi satt tallet på reiser i alt til 99 i disse tilfellene.

Det ser ut til at hjemreiser er noe hyppigere de tre første måneder av tjenestetiden (under rekruttskolen) enn senere. Soldater med under 3 måneders tjenestetid hadde foretatt gjennomsnittlig 3,3 hjemreiser, eller ca. 2,5 reiser gjennomsnittlig pr. måned. Tilsvarende tall for soldater med mer enn 3 måneder var 16,6 reiser, eller 2,2 reiser pr. måned, regnet for avtjent tjenestetid. Denne forskjellen kan skyldes forskjell i reiseavstand - jfr. slutten av avsnitt 2,5. Tallet på reiser avtar naturlig nok med økende reiseavstand.

Antall hjemreiser pr. måned er størst for dem som holder til i forlegning i eller ved by eller tettsted (2,8 reiser), mindre ved spredt liggende forlegninger (1,7 reiser) og på fartøy (1,6 reiser pr. måned). Videre finner vi at antall hjemreiser pr. måned gjennomsnittlig er litt høyere for soldater i beredskapsavdelinger enn for andre.

Tallet på hjemreiser varierer rimelig kan være med reisetider til hjemstedet:

Reiser pr. måned

Bor hjemme	:
Under 2 timer reisetid	4,02
2-5,9 timer reisetid	2,01
6-11,9 " "	1,44
12-17,9 " "	1,20
18 timer eller over	1,04

3.2. Forskjellige typer av hjemreiser

Soldatene ble spurt om hvor mange hjemreiser de hadde foretatt fordelt på ulike grupper av hjemreiser. Resultatene viser følgende fordeling:

	<u>I alt</u>	<u>Pr. måned</u>
Vanlige gratis hjemreiser	1,47	0,25
Gratis velferdsreiser ("klasse A")	0,06	0,01
Reiser med militært fly (minst én vei)	0,36	0,06
Hjemreiser som ikke er dekket av Forsvaret	11,40	1,96
	<u>13,38</u>	<u>2,28</u>

De aller fleste hjemreisene blir, som vi ser, ikke dekket av Forsvaret (86 pst. av reisene). Vanlige gratis hjemreiser gis gjennomsnittlig en gang hver tredje måned, dvs. at mannskaper med 12 måneders tjenestetid - de fleste - får 4 gratis hjemreiser under tjenestetiden. Disse reisene legges ofte til de store høytidene eller sommerferien. Undersøkelsen ble foretatt i tidsrommet oktober - desember, noe som forklarer det noe lave tallet for gratis hjemreiser. Tallene viser at gratis velferdsreiser forekommer nokså sjelden, og hjemreiser med militærfly noe oftere.

3.3. Reisekostnader

Deltakerne i undersøkelsen ble spurt om hvor mye en hjemreise i weekenden koster, hvis de må betale den selv.

Resultatene viser følgende fordeling (reisekostnad én vei):

Ingen kostnad ¹⁾ , uoppgitt	3,8 pst.
Kr. 1- 49	28,8 "
" 50- 99	14,4 "
" 100- 199	12,3 "
" 200- 599	24,0 "
" 600 og over	16,7 "
	<u>100,0 pst.</u>

Som tabell 1 viser, varierer kostnadene sterkt med reiseavstanden mellom tjenestestedet og hjemstedet.

Tabell 1. Soldater med forskjellig avstand mellom tjenestested og hjemsted, etter reisekostnad én vei. Prosent

Avstand (én vei)	Alle	Reisekostnad						Tallet på soldater
		Ingen kostnad, uoppgitt	Under kr 50	Kr 50- 99	Kr 100- 199	Kr 200- 599	Kr 600 og over	
Alle.....	100,0	3,8	28,8	14,4	12,3	24,0	16,7	1 956
Bor hjemme	100,0							235
Under 2 mil	100,0	10,7	89,3	0,0	0,0	0,0	0,0	28
2-9,9 mil	100,0	0,0	90,9	5,9	1,8	0,9	0,5	219
10-49,9 mil	100,0	2,6	38,9	23,8	23,6	7,7	3,3	491
50-99,9 mil	100,0	3,8	1,6	34,0	20,2	37,8	2,6	312
100 mil og over	100,0	2,4	0,2	1,4	5,7	44,7	45,7	580
Uoppgitt	100,0	16,5	3,3	14,3	9,9	30,8	25,3	91

Tabellen viser bl.a. at for soldater med over 100 mils reise, vil reisen i bortimot halvparten av tilfellene koste over 600 kroner.

Materialet viser helt tilsvarende mønster for sammenhengen mellom reisetid og kostnader. Soldater med lang reisetid har også dyrere reiser, jevnt over, enn andre har.

1) Ingen kostnad kan f.eks. inntreffe ved haiking

3.4. Reisemåte

Deltakerne i undersøkelsen ble spurt om hvilken hovedreisemåte de ville nytte dersom de skulle reise hjem i weekenden og betale reisen selv. (Med hovedreisemåten menes den reisemåten som nyttes på størstedelen av reisen.) Dette ga følgende svarfordeling, for alle under ett:

Fly	44,4 pst.
Annen off. kommunikasjon	27,0 "
Eget kjøretøy	20,7 "
Tilfeldig skyss, haiking	3,3 "
Annet	3,9 "
Uoppgitt	0,7
	<hr/>
	100,0 pst.

Fly er en viktig (hoved-) reisemåte. Og sammen med annen offentlig kommunikasjon utgjør den over 70 prosent av tilfellene.

Det er rimelig at reisemåten er nokså avhengig av reiseavstanden, noe som går fram av denne oppstillingen:

	Reiseavstand	
	10-49,9 mil	100 mil og over
Fly	21,8 pst.	91,6 pst.
Annen off. kommunikasjon	33,0 "	6,7 "
Eget kjøretøy	32,2 "	0,2 "
Tilfeldig skyss, haiking	5,5 "	0,3 "
Annet	6,3 "	1,0 "
Uoppgitt	1,2 "	0,2 "
	<hr/>	<hr/>
	100,0 pst.	100,0 pst.

Fly dominerer fullstendig på de lange avstandene, mens eget kjøretøy og annen offentlig kommunikasjon er viktigere på de kortere.

27,8 prosent av soldatene svarte ja på spørsmålet om de eide eller disponerte privat bil på tjenestestedet.

3,4 prosent svarte ja på at de eide eller disponerte motorsykkkel, scooter, moped eller sykkel på tjenestestedet. Dette spørsmålet var det imidlertid en relativt stor andel som ikke besvarte - hele 12,5 prosent - trolig på grunn av en eller annen misforståelse.

Blant soldater med bil var det ca. 68 prosent som svarte at de ville bruke eget kjøretøy ved weekend-tur hjem.

4. SOLDATENES INNTEKTER

4.1. Innledning

I dette kapitlet skal vi behandle soldatenes inntekter og annen tilgang på midler. Formålet er å se hvor mye de ulike inntektskilder betyr og hvor stor deres samlede inntekt er. Vi skal også se på forskjeller mellom grupper av soldater.

4.2. Forskjellige inntektstyper og andre midler

4.2.1. Dagpenger

Forbruket til soldatene blir finansiert på forskjellige måter, ved dagpenger, lønn under tjenesten fra arbeidsgiver, egen inntekt ved arbeid på fritiden, bruk av midler som er spart opp på forhånd, støtte fra foreldre, lån (privat eller i bank) osv. Før vi ser på beløpenes størrelse, skal vi kommentere inntektspostene litt nærmere.

Dagpengesatsene med ledende tillegg var på undersøkelsestidspunktet:¹⁾

For menige	kr 21,40
For visekorporaler	" 23,30
For korporaler	" 25,20

Siden jo disse satsene er kjent, var det unødvendig å spørre soldatene om dette. Disse beløpene er derfor programmert inn under bearbeidingen av materialet.

4.2.2. Lønn fra arbeidsgiver

Blant soldatene var det en del som hadde full eller delvis lønn under tjenesten fra tidligere arbeidsgiver:

Full lønn	0,3 pst.
Delvis lønn	8,0 "
Ingen lønn	90,2 "
Uoppgitt	<u>1,4 "</u>
	100,0 pst.

En god del av mannskapene hadde før innkallingen inntektsgivende arbeid som viktigste gjøremål. Spørsmålet om viktigste gjøremål før innkalling til militærtjenesten ga følgende svarfordeling:

Skolegang/studium	41,6 pst.
Arbeid hos foreldre/slektninger	3,9 "
Ansatt i stat eller kommune	8,5 "
Ansatt privat	37,8 "
Selvstendig næringsdrivende	1,2 "
Annet	6,1 "
Uoppgitt	<u>0,9 "</u>
	100,0 pst.

Blant tidligere ansatte i stat/kommune var det 1,8 prosent som hadde full lønn og 57,8 prosent med delvis lønn, mens tilsvarende for privatansatte var henholdsvis 0,0 og 5,0 prosent.

Blant soldater med hel eller delvis lønn utgjorde hittil utbetalt lønn - utlignet på alle dager - ca. kr 33,- pr. dag²⁾. Utlignet på alle soldater, både de med og uten lønn, representerte dette gjennomsnittlig kr 2,77 pr. dag.

1) Ledende tillegg er tillegg i dagpenger for korporaler/visekorporaler.

2) Svært ofte vil arbeidsgivere foreta en reduksjon i lønnen under militærtjenesten, tilsvarende dagpengesatsen. Dette vil si at soldater normalt ikke får både dagpenger og uavkortet (full eller delvis) lønn.

4.2.3. Inntektsgivende arbeid under tjenestetiden

17,8 prosent av soldatene svarte at de hadde inntektsgivende arbeid under førstegangstjenesten. Gjennomsnittlig opptjent beløp, utlignet pr. dag, blir knapt 15 kroner pr. soldat. I gjennomsnitt for alle soldater utgjorde dette kr 2,60 pr. dag.

Det var 0,4 prosent som ikke svarte på spørsmålet om inntektsgivende arbeid under tjenestetiden, noe som kan skyldes en misforståelse. Når vi her og i det følgende angir gjennomsnittsbeløp, er de med uoppgitt også tatt med, og beløp for disse er satt lik null.

4.2.4. Støtte fra foreldre

Støtten fra foreldre kan enten bestå i at foreldrene dekker visse utgifter (f.eks. hjemreiser) eller at de sender penger som soldaten fritt disponerer.

Blant soldatene i undersøkelsen hadde 48,2 prosent noen gang fått betalt utgifter av foreldrene. (Det var 3,1 prosent uoppgitt.) 19,5 prosent hadde fått støtte på annen måte, f.eks. tilsendt penger.

Betraktet under ett var det 53,6 prosent som hadde mottatt støtte i den ene eller den andre formen. Samlet mottatt støtte utlignet pr. dag for disse var gjennomsnittlig kr 10,43. Utlignet på alle soldater blir gjennomsnittet kr 5,59 pr. dag.

4.2.5. Bruk av tidligere oppsparte midler

70,7 prosent av alle i utvalget opplyste at de hadde spart opp penger før de begynte førstegangstjenesten (2,1 prosent uoppgitt). De som hadde spart opp på forhånd ble spurt om hvor mye av dette de hadde brukt inntil undersøkelsestidspunktet. Gjennomsnittlig beløp som inntil da var brukt, blant soldater med oppspart beløp, var ca. 3 700 kroner. Utlignet pr. dag blir dette 26 kroner. Regnet i gjennomsnitt for alle, både de med og uten sparte midler, blir beløpet kr 18,38 pr. dag (uoppgitt er oppført med beløp lik null).

Det er kanskje ikke urimelig å vente at bruk av oppsparte midler avtar etter hvert utover i tjenestetiden, altså at en relativt betydelig andel brukes f.eks. i første halvdel av førstegangstjenesten. Dette er av betydning når vi senere skal sammenholde inntekten og forbrukerutgiftene.

4.2.6. Lån

14,3 prosent av alle hadde tatt opp lån (2,1 pst. uoppgitt) til privat bruk under førstegangstjenesten. Blant disse 14,3 prosent fordelte hittil brukt lånebeløp seg slik på private lån og banklån e.l.:

Private lån (bl.a. fra foreldre)	kr 2 600
Banklån e.l.	<u> " 4 100</u>
	<u>kr 6 700</u>

(De 14,3 prosent angir andelen med enten private lån eller banklån, evt. begge deler.)

Utlignet pr. dag og på alle soldater - med eller uten lån - gir dette:

Private lån	kr 2,27
Banklån	<u> " 3,44</u>
	<u>kr 5,71</u>

4.2.7. Støtte fra ektefelle/samboer

Blant de 186 gifte eller samboende i utvalget var det 116 som svarte at de mottok støtte fra ektefeller/samboer. Gjennomsnittlig beløp hittil mottatt var kr 2 200 for disse 116.

Hvis vi ser alle soldater under ett, både gifte og ugifte, utgjør denne støtten kr 0,70 pr. dag i gjennomsnitt.

4.2.8. Andre midler

11,4 prosent av soldatene i utvalget opplyste at de hadde hatt andre midler til disposisjon enn de som er nevnt foran. Dette vil nok omfatte mange ulike former for midler, f.eks. arv, gevinst, særlig godtgjørelse i forbindelse med militærtjenesten (farlig eller besværlig tjeneste) osv. Det var 3,4 prosent uoppgitt.

Gjennomsnittlig beløp for de med og uten slike ytelser blir kr 1,85 pr. dag.

4.3. Støtte fra soldatene til andre. Sparing

I avsnitt 4.2. har vi behandlet de forskjellige former for tilgang på midler som soldater har. Det forekommer imidlertid også at soldater yter støtte til andre, f.eks. ved å betale utgifter for foreldre, søsken, ektefelle eller andre. For å få en samlet oversikt over hva soldatene har råd til å bruke på seg selv, bør vi trekke fra støtten til andre. For å gi et riktigere bilde av hva de vernepliktige faktisk bruker, må vi også holde utenfor midler som de eventuelt kan ha spart under tjenestetiden.

Undersøkelsen viser følgende andeler av soldatene som av egne midler noen gang betaler utgifter for:

Foreldre, søsken	3,6 pst.
Ektefelle, samboer, barn	3,9 "
Andre personer	6,2 "

Andelen som opplyste at de noen gang betaler utgifter for andre var 12,2 prosent. Gjennomsnittsbetøp for denne gruppen var 270 kroner. Regnet for alle soldater representerer dette en utgift på kr 1,08 pr. dag.

Andelen som opplyste at de hadde spart penger under førstegangstjenesten var 8,1 prosent, med et oppspart beløp på vel 1 700 kroner i gjennomsnitt for gruppen. Utlignet på alle soldater i utvalget utgjør beløpet kr 0,83 pr. dag.

4.4. Samlet oppstilling over inntekter mv.

Vi kan nå stille opp en samlet oversikt over gjennomsnittlig tilgang på midler for hele utvalget, regnet pr. soldat pr. dag; med standardavvik¹⁾ på gjennomsnitt i ():

Dagpenger, ledende tillegg	kr 22,22	(0,03)
Lønn fra arbeidsgiver	" 2,77	(0,27)
Inntektsgivende arbeid under tjenestetiden	" 2,60	(0,54)
Støtte fra foreldre m.v.	" 5,59	(1,06)
Støtte fra ektefelle/samboer	" 0,70	(0,10)
Bruk av tidligere oppsparte midler	" 18,38	(1,28)
Private lån	" 2,27	(0,25)
Banklån	" 3,44	(1,02)
Andre midler	" 1,85	(0,34)
Samlet inntekt	kr 59,83	(2,66)
Betalt til andre (overføring)	kr 1,08	(0,12)
Spart under tjenestetiden	" 0,83	(0,15)
	1,91	
Disponert selv (til eget bruk)	kr 57,92	(2,66)

1) Vi ønsker egentlig å anslå gjennomsnittsinntektene for alle norske soldater, ikke bare for utvalget. Standardavviket på de observerte gjennomsnittene er et mål for den usikkerheten som skyldes at vi bare undersøker et utvalg av soldater, ikke alle. Vi ser at standardavviket varierer betydelig fra post til post. Avviket er lite på dagpenger/ledende tillegg, mens det er stort når det gjelder f.eks. støtte fra foreldre m.v. og bruk av tidligere oppsparte midler.

Vi skal i det følgende gi inntektstall for forskjellige grupper av soldater, og skal gi de enkelte inntektsposter, samlet inntekt, overføring/sparing og disponert selv.

4.5. Inntekt for forskjellige grupper av soldater

Vi skal først skille mellom soldater med full eller delvis lønn og soldater uten lønn, og se hvordan de to gruppene finansierer utgiftene sine.

Tabell 2. Andel av soldater med forskjellige inntekter m.v. for soldater med og uten full eller delvis lønn fra arbeidsgiver. Prosent

Inntekt mv.	Alle	Lønn fra arbeidsgiver		Uoppgitt
		Full eller delvis lønn	Ingen lønn	
Inntektsgivende arbeid under tjenestetiden	17,8	23,9	17,2	:
Støtte fra foreldre mv.	53,6	39,9	54,9	:
Støtte fra ektefelle/samboer ¹⁾	5,9	4,9	6,1	:
Spart opp midler	70,7	55,8	72,3	:
Lån	14,3	12,3	14,6	:
Andre midler	11,4	12,3	11,4	:
Betalt til andre	12,3	18,4	11,7	:
Spart under tjenestetiden	8,1	12,3	7,6	:
Tallet på soldater	1956	163	1765	28

1) Regnet i prosent av alle, både gifte/samboende og ugifte.

Tabell 3. Gjennomsnittlig inntekt mv. for soldater med og uten full eller delvis lønn fra arbeidsgiver. Kroner pr. dag

	Alle ¹⁾	Lønn fra arbeidsgiver	
		Full eller delvis lønn	Ingen lønn
Dagpenger, ledende tillegg	22,22	21,96	22,24
Lønn fra arbeidsgiver	2,77	32,88	:
Inntektsgivende arbeid under tjenestetiden	2,60	3,41	2,55
Støtte fra foreldre mv.	5,59	15,85	4,67
Støtte fra ektefelle/samboer	0,70	0,55	0,72
Bruk av tidligere oppsparte midler	18,38	24,46	17,87
Private lån	2,27	1,89	2,22
Banklån	3,44	2,99	3,49
Andre midler	1,85	2,19	1,85
Samlet inntekt	59,83	106,18	55,66
Betalt til andre/spart	1,91	4,88	1,64
Disponert inntekt	57,92	101,30	54,02

1) Medregnet 8 med uoppgitt.

Av tabell 3 går det bl.a. fram at de 8,3 prosent av soldatene som mottar lønn fra arbeidsgiver, gjennomsnittlig bruker bortimot dobbelt så store beløp pr. dag som de øvrige. Dette skyldes ikke bare lønn fra arbeidsgiver, men også at de gjennomsnittlig får mer fra foreldrene og har brukt mer av oppsparte midler.

Hvis vi sammenholder med tabell 1, ser vi at andelene som får støtte fra foreldrene og som har spart opp midler er størst blant dem som ikke har lønn fra arbeidsgiver. Denne tilsynelatende uoverensstemmelsen kan bare skyldes at gjennomsnittlige beløp (støtte fra foreldrene og oppsparte beløp) er større blant dem som mottar lønn enn for de andre.

Inntektene for soldatene kan tenkes å variere med beliggenheten til tjenesteenheten, først og fremst kan inntektsgivende arbeid under tjenestetiden gjøre det.

Tabell 4. Andel av soldater med forskjellige inntekter mv. blant soldater ved forlegninger med forskjellig beliggenhet. Prosent

	Beliggenhet			Fartøy
	Alle	Sentralt beliggende	Spredt beliggende	
Inntektsgivende arbeid under tjenestetiden	17,8	20,7	14,5	9,4
Støtte fra foreldre mv.	53,6	53,2	52,6	67,1
Støtte fra ektefelle/samboer	5,9	6,1	5,8	4,7
Spart opp midler	70,7	70,8	70,8	67,1
Lån	14,3	12,9	16,9	10,6
Andre midler	11,4	12,9	9,1	11,8
Betalt til andre	12,3	13,9	10,3	9,4
Spart under tjenestetiden	8,1	8,0	8,7	3,5
Tallet på soldater	1956	1132	739	85

Tabell 5. Gjennomsnittlig inntekt mv. blant soldater ved forlegninger med ulik beliggenhet. Kroner pr. dag

Inntekt mv.	Beliggenhet			Fartøy
	Alle	Sentralt beliggende	Spredt beliggende	
Dagpenger, ledende tillegg	22,22	22,27	22,18	21,82
Lønn fra arbeidsgiver	2,77	2,86	2,53	3,68
Inntektsgivende arbeid under tjenestetiden	2,60	3,29	1,75	0,92
Støtte fra foreldre mv.	5,59	6,78	3,96	3,99
Støtte fra ektefelle/samboer	0,70	0,84	0,52	0,39
Bruk av tidligere oppsparte midler	18,38	19,68	16,75	15,18
Private lån	2,27	1,82	3,07	1,33
Banklån	3,44	3,51	3,73	0,00
Andre midler	1,85	1,94	1,80	1,22
Samlet inntekt	59,83	62,99	56,28	48,53
Betalt til andre/spart	1,91	2,04	1,78	1,33
Disponert inntekt	57,92	60,95	54,50	47,20

Samlet disponibel inntekt er størst for soldater ved sentralt beliggende tjenestesteder, mindre ved spredt beliggende og enda mindre for dem på fartøy. Inntektsgivende arbeid på fritiden, synes, som rimelig er, å ha noe større omfang ved sentralt beliggende enn ved andre tjenestesteder.

5. FORBRUK

5.1. Oversikt

Dette kapitlet inneholder resultatene fra den 2-ukers regnskapsføringen som ble gjennomført. Gjennomsnittlig beløp pr. soldat pr. dag var ifølge undersøkelsen, med standard avvik på gjennomsnitt i ():

	Forbruksutgift pr. dag	
Mat og drikke på kafé mv.	kr 12,59	(0,33) ¹⁾
Andre matvarer	" 3,89	(0,12)
Drikkevarer og tobakk	" 5,88	(0,15)
Klær og skotøy, helsepleie, personlig hygiene	" 6,23	(0,27)
Offentlig kommunikasjon	" 7,35	(0,29)
Privat skyss	" 0,32	(0,03)
Porto, telefon, telegram	" 0,78	(0,04)
Privat transportmiddel	" 10,11	(0,59)
Offentlige forestillinger	" 2,28	(0,07)
Fritidssysler, blad, bøker	" 5,00	(0,33)
Andre varer og tjenester	" 3,19	(0,31)
Uspesifisert forbruk	" 0,33	(0,04)
I alt	kr 57,98	(0,98)

Tallene her omfatter både utbetalinger og verdi av gaver som soldaten eventuelt har mottatt. Det er imidlertid utbetalingene som dominerer tallmessig; av de kr 57,98 var kr 56,11 utbetalinger.

Vi skal kort kommentere noen av postene.

Mat og drikke på kafé mv. omfatter generelt alle måltider som er spist ute på kafeteria, kafé, restaurant mv. Drikkevarer og tobakk omfatter leskedrikk og alkoholholdige drikkevarer, men ikke kaffe, te, melk. Kjøp av melk eller kaffe i butikk er ført under andre matvarer, sammen med bl.a. kjeks, sjokolade osv.

Privat skyss er betaling til andre for å få sitte på. Utgifter til privat transportmiddel omfatter både anskaffelse og drift og vedlikehold.

Fritidssysler består av sportsutstyr og annet fritidsutstyr, som fotoutstyr og -artikler, radio, gramofonplater mv.

5.2. Lønn fra arbeidsgiver og forbruk

Vi så i kap. 4 at inntekten varierte etter om soldaten hadde lønn fra arbeidsgiver eller ikke. Inntektsforskjellen vil være en viktig faktor til forklaring av forskjeller i forbruket (tabell 6).

1) Se fotnote, avsnitt 4.4.

Tabell 6. Gjennomsnittlig inntekt og forbruk for soldater med og uten full eller delvis lønn fra arbeidsgiver. Kroner pr. dag

	Alle ¹⁾	Lønn fra arbeidsgiver	
		Full eller delvis lønn	Ikke lønn
		kr	
Disponert inntekt	57,92	101,30	54,02
Forbruk i alt	57,98	69,30	56,96
Mat og drikke på kafé mv.	12,59	16,38	12,28
Andre matvarer	3,89	3,75	3,92
Drikkevarer og tobakk	5,88	6,80	5,81
Klær og skotøy, helsepleie, personlig hygiene	6,23	6,06	6,24
Offentlig kommunikasjon	7,35	7,45	7,41
Privat skyss	0,32	0,22	0,33
Porto, telefon, telegram	0,78	0,68	0,79
Privat transportmiddel	10,11	17,49	9,43
Offentlige forestillinger	2,28	2,43	2,27
Fritidssysler, blad, bøker	5,00	5,19	4,90
Andre varer og tjenester	3,19	2,78	3,24
Uspesifisert forbruk	0,33	0,09	0,35
Tallet på soldater	1937	161	1749

1) Omfatter 27 soldater med uoppgitt for lønn.

Tabellen viser vesentlig mindre forskjell mellom forbruket enn mellom inntektene i de to gruppene. Når det gjelder sammensetningen av forbruket, skiller de med lønn fra arbeidsgiver seg ut med høyere utgifter særlig til privat transportmiddel.

5.3. Ekteskapelig status og forbruk

Gifte/samboende hadde gjennomsnittlig vel 79 kroner i inntekt, mens de ugifte hadde knapt 56 kroner. Tilsvarende forbrukstall var henholdsvis 77 og 56 kroner. Tabell 7 viser også sammensetningen av forbruket i vare- og tjenestegrupper.

Tabell 7. Gjennomsnittlig forbruksutgift for gifte/samboende og ugifte. Kroner pr. dag

	Ekteskapelig status	
	Gift/samboende	Ugift
Disponert inntekt	79,46	55,64
Forbruk i alt	76,68	55,99
Mat og drikke på kafé mv.	11,77	12,67
Andre matvarer	8,04	3,46
Drikkevarer og tobakk	5,99	5,87
Klær og skotøy, helsepleie, personlig hygiene	8,20	6,03
Offentlig kommunikasjon	10,01	7,04
Privat skyss	0,58	0,30
Porto, telefon, telegram	1,20	0,74
Privat transportmiddel	14,44	9,66
Offentlige forestillinger	1,58	2,36
Fritidssysler, blad, bøker	4,59	5,05
Andre varer og tjenester	9,38	2,54
Uspesifisert forbruk	0,90	0,27
Tallet på soldater ¹⁾	184	1751

1) To soldater som var "før gifte" er holdt utenfor.

5.4. Forlegningens beliggenhet og forbruk

Forbruket og inntekten viser en viss variasjon etter hvor forlegningen befinner seg, om den er sentralt eller spredt beliggende, eller om soldaten holder til på fartøy.

Tabell 8. Gjennomsnittlig forbruksutgift blant soldater ved forlegninger med ulik beliggenhet. Kroner pr. dag

	Beliggenhet		
	Sentralt	Spredt	Fartøy
Disponert inntekt	60,95	54,50	47,20
Forbruk i alt	62,16	52,21	52,36
Mat og drikke på kafé mv.	13,30	10,84	18,35
Andre matvarer	3,76	4,24	2,74
Drikkevarer og tobakk	5,65	6,03	7,56
Klær og skotøy, helsepleie, personlig hygiene	6,50	5,94	5,23
Offentlig kommunikasjon	8,13	6,14	7,51
Privat skyss	0,40	0,23	0,13
Porto, telefon, telegram	0,77	0,80	0,71
Privat transportmiddel	11,88	8,41	1,37
Offentlige forestillinger	2,53	1,76	3,57
Fritidssysler, blad, bøker	5,43	4,55	3,22
Andre varer og tjenester	3,46	2,97	1,57
Uspesifisert forbruk	0,34	0,31	0,40
Tallet på soldater	1121	731	85

Både inntekt og forbruk er høyere i de sentralt beliggende enn i de to andre gruppene. Inntektsforskjellen synes å forklare mye av forskjellen i forbruksutgiftene. For soldater på fartøy er inntekten ca. 5 kroner lavere enn forbruket. Dette kan skyldes tilfeldige variasjoner; utvalget fra fartøyene består bare av 85 soldater.

5.5. Forsvarsgren og forbruk

Disponert inntekt og forbruksutgifter er lavere i Hæren enn i de to andre forsvarsgrenene. Tabell 9 viser fordelingen av forbruksutgiftene på vare- og tjenestegrupper.

Tabell 9. Gjennomsnittlig forbruksutgift blant soldater i de tre forsvarsgrenene. Kroner pr. dag

	Hæren	Luftforsvaret	Sjøforsvaret
Disponert inntekt	52,83	62,31	63,68
Forbruk i alt	54,65	60,27	62,10
Mat og drikke på kafé mv.	11,24	10,41	17,12
Andre matvarer	4,31	3,85	3,17
Drikkevarer og tobakk	5,71	5,40	6,63
Klær og skotøy, helsepleie, personlig hygiene	6,12	6,87	5,86
Offentlig kommunikasjon	5,89	8,07	9,42
Privat skyss	0,36	0,44	0,16
Porto, telefon, telegram	0,78	0,66	0,90
Privat transportmiddel	9,13	13,28	9,04
Offentlige forestillinger	2,09	2,16	2,76
Fritidssysler, blad, bøker	5,39	5,50	3,81
Andre varer og tjenester	3,34	3,36	2,76
Uspesifisert forbruk	0,30	0,25	0,47
Tallet på soldater	956	469	512

6. INNTEKTER FOR EKTEFELLER/SAMBOERE

I denne forbruksundersøkelsen blant soldater tok vi ikke sikte på å kartlegge økonomien for familien til de tjenestepliktige, dvs. for ektefeller/samboere og eventuelle barn. Det var f.eks. ingen spørsmål om ektefellers utgifter, verken faste utgifter til bolig mv. eller andre løpende forbruksutgifter.

Etter de regler som gjaldt, var hustrutillegget kr 823 pr. måned hvis de ikke hadde barn. Hvis de hadde barn, var hustrutillegget kr 779 pr. måned. Barnetillegget var kr 914 for første barn. For hvert etterfølgende barn var det kr 370 pr. måned. Dessuten kan det gis botillegg som kan variere med boutgiftene. Ugifte samboere kan ikke få hustrutillegg, men kan få botillegg og evt. barnetillegg.

Barnetrygden var kr 67 pr. måned for 1. barn og kr 236 for det neste. Ugifte fikk barnetrygdbeløp for 2 barn selv om de bare hadde ett.

Soldatene i utvalget ble spurt om ektefellens/samboerens inntekter. Imidlertid må en regne med at det kan ha vært vanskelig for soldatene å ha oversikt over dette, ikke minst når det gjelder hva slags støtte hun fikk.

Det ble opplyst at vel 40 prosent av ektefellene/samboerne mottok botillegg, og i nesten 50 prosent av tilfellene ble det oppgitt yrkesinntekt for ektefeller (den øvrige andelen omfattet både uoppgitt og de uten nevnte ytelse/inntekt).

Gjennomsnittlig månedlige inntekter for ektefeller/samboere var:

Yrkesinntekt (netto)	kr 1 270
Hustru-, barne- og botillegg	" 915
Barnetrygd	" 29
Annet	" 103
	<u>kr 2 317</u>

Dette er gjennomsnittstall for gifte og samboende, 100 gifte og 86 samboende i utvalget. For å vurdere tallene litt nærmere, skiller vi nå mellom gifte og samboere (månedlig beløp):

	<u>Gifte</u>	<u>Samboere</u>
Yrkesinntekt (netto utbet.)	kr 992	kr 1 592
Hustru-, barne- og botillegg	" 1 583	" 138
Barnetrygd	" 38	" 19
Annet	" 62	" 151
	<u>kr 2 675</u>	<u>kr 1 900</u>

Vi har sammenholdt beløpene over Forsvarets ytelser og barnetrygdbeløpene med de regler og beløp som gjaldt på undersøkelsestidspunktet. Så langt vi kan bedømme, synes de oppgitte beløpene nokså rimelige. Når det gjelder oppgitt yrkesinntekt, er det vanskeligere å foreta noen slik vurdering.

7. VELFERDSTILBUD

7.1. Innledning

Spørsmål om velferdstilbudet som Forsvaret har ved forlegningene ble stilt både til velferdskontorene og til soldatene. Dessuten ble det spurt om hvilke sivile velferdstilbud som fantes i tilgjengelig nærhet av militærforlegningene. Soldatene ble også spurt om i hvilken grad de benyttet seg av velferdstilbudene. Vi skal her først omtale opplysningene om Forsvarets velferdstilbud og deretter oppgavene over tilgjengelige sivile velferdstilbud.

7.2. Forsvarets velferdstilbud

7.2.1. Alle soldatene

Velferdskontorene ble spurt om Forsvaret hadde bibliotek i eller ved leiren, og likeledes om mange andre tilbud. De samme spørsmålene ble også stilt til soldatene (tabell 10).

Tabell 10. Andeler av soldater som har forskjellige av Forsvarets velferdstilbud ifølge opplysninger fra velferdskontorene og fra soldatene. Prosent

Velferdstilbud	Opplyst av velferdskontorene	Opplyst av soldatene
Bibliotek	99,0	93,8
Leiravis	75,2	52,9
Kantine	98,7	96,0
Lesesal/studierom	79,7	53,2
Hobbyrom (f.eks. foto)	98,4	73,6
Gymnastikksal	85,1	81,1
Trimrom	73,9	83,0
Svømmebasseng	30,6	36,3
Lysløype	66,0	48,5
Fotballbane eller håndballbane	88,3	86,2
Idrettskonkurranser	95,8	62,7
Kveldskurs/-skole	95,3	85,2
Brevkurs	100,0	90,2
Musikkinstrumenter	93,1	66,4

Det er, som vi ser, delvis stor uoverensstemmelse mellom svarene fra velferdskontorene og fra soldatene. I de fleste tilfellene er ja-prosenten fra velferdskontorene høyere enn den andre. Dette skyldes vesentlig at soldatene i mange tilfelle ikke vet hvilke velferdstilbud som finnes i eller ved leiren. Soldatene fikk for hvert spørsmål svaralternativene Ja - Nei - Vet ikke, og temmelig mange svarte ikke på en god del av spørsmålene. Videre var det en del som ikke svarte, dvs. lot være å krysse av på en del spørsmål, jfr. følgende tabell:

Tabell 11. Andeler "vet ikke" og ubesvart på spørsmål til soldatene om hvilke velferdstilbud som fantes. Prosent

Velferdstilbud	Vet ikke	Ubesvart
Bibliotek	2,0	0,8
Leiravis	12,2	3,3
Kantine	0,1	0,9
Lesesal/studierom	18,6	3,1
Hobbyrom (f.eks. foto)	13,6	2,0
Gymnastikksal	0,9	1,1
Trimrom	4,8	2,5
Svømmebasseng	1,5	3,1
Lysløype	11,7	3,1
Fotballbane eller håndballbane	1,2	1,0
Idrettskonkurranser	15,1	2,4
Kveldskurs/-skole	4,9	1,2
Brevkurs	4,9	1,4
Musikkinstrumenter	17,7	1,3

En del fritidstilbud i eller ved forlegningene er åpenbart ukjent for soldatene. Dette gjelder naturlig nok en del "mindre synlige" tilbud som musikkinstrumenter eller hobbyrom, mens det er bare et fåtall med "vet ikke" eller ubesvart på f.eks. kantine eller fotballbane mv. Det er også naturlig at soldatene kjenner best til de fritidstilbudene de er mest interessert i å benytte selv.

Vi skal nå betrakte andelen av soldatene som nytter de forskjellige tilbudene. For oversiktens skyld tar vi også med andelen av soldatene som svarte ja på at tilbudene finnes.

Tabell 12. Andelen av soldater som svarte at de har ulike velferdstilbud, og andelen som benyttet tilbudene. Prosent

Velferdstilbud	Har tilbudene	Benytter tilbudene
Bibliotek	93,8	36,2
Leiravis	52,9	39,1
Kantine	96,0	89,0
Lesesal/studierom	53,2	17,0
Hobbyrom (f.eks. foto)	73,6	10,2
Gymnastikksal	81,1	53,0
Trimrom	83,0	49,8
Svømmebasseng	36,3	21,0
Lysløype	48,5	18,9
Fotballbane eller håndballbane	86,2	45,8
Idrettskonkurranser	62,7	29,1
Kveldskurs/- skole	85,2	32,7
Brevkurs	90,2	32,6
Musikkinstrumenter	66,4	9,4

Kantina er, ikke uventet, det mest benyttede fritidstilbud. Deretter følger gymnastikksal, trimrom og fotballbane/håndballbane, altså idrettsaktiviteter.

I tillegg til disse mer eller mindre faste tilbudene er det visse arrangementer for soldatene, oftere eller sjeldnere, som kinoforestillinger, velferdsturer mv. Det ble stilt spørsmål om gjennomsnittlig antall arrangementer pr. måned. Både velferdskontorene og soldatene ble spurt, og soldatene ble spurt om hvor mange ganger de selv deltar.

Tabell 13. Gjennomsnittlig antall velferdsarrangementer pr. måned, og antall ganger soldatene deltar

	Antall arrangementer pr. måned		Antall ganger deltatt pr. måned
	Opplyst av velferdskontorene	Opplyst av soldatene	
Kinoforestillinger	16,1	13,2	5,2
Kameratkvelder med underholdning av avdelingens egne krefter	1,5	0,8	0,1
Dansetilstelninger	0,6	0,5	0,2
Arrangement via Turnékontoret	1,1	0,2	0,1
Velferdsturer	0,8	0,5	0,1

Kino er det vanligste og mest benyttede tilbudet. Sett i forhold til tallet på arrangementer er dansetilstelninger også nokså populære. Kameratkveldene ser ut til å være mindre besøkt, og det samme gjelder arrangement via Turnékontoret.

Vi ser ellers at soldatene har opplyst om et lavere antall arrangementer enn velferdskontorene. Dette gjelder imidlertid i mindre grad for de populære arrangementene, kinoforestillinger og dansetilstelninger.

7.2.2. Forskjellige grupper av soldater

Vi skal her kort fremheve de viktigste variasjonene mellom grupper av soldater. De største forskjellene synes å være mellom sentralt beliggende og spredt beliggende avdelinger og fartøy.

Tabell 14. Velferdstilbud ved avdelinger med forskjellig beliggenhet. Opplysninger fra velferdskontorene. Prosent

Velferdstilbud	Alle	Beliggenhet		
		Sentralt	Spredt	Fartøy
Bibliotek	99,0	100,0	99,9	78,8
Leiravis	75,2	80,1	75,8	4,7
Kantine	98,7	100,0	99,9	71,8
Lesesal/studierom	79,7	88,5	73,1	18,8
Hobbyrom (f.eks. foto)	98,4	99,5	99,9	71,8
Gymnastikksal	85,1	97,0	75,1	14,1
Trimrom	73,9	78,5	72,1	27,1
Svømmebasseng	30,6	32,2	31,5	0,0
Lysløype	66,0	64,1	76,3	0,0
Fotballbane og håndballbane	88,3	98,9	81,9	4,7
Idrettskonkurranser	95,8	97,0	98,6	55,3
Kveldskurs/- skole	95,3	99,5	98,4	14,1
Brevkurs	100,0	100,0	100,0	100,0
Musikkinstrumenter	93,1	99,5	86,6	64,7
Tallet på soldater	1956	1132	739	85

Ikke uventet skiller fartøyene seg ut fra de andre gruppene med jevnt over dårligere velferdstilbud.

Når det gjelder fartøyene, varierer for øvrig velferdstilbudene sterkt med om fartøyene er i havn eller til havs. Spørsmålet om fritidstilbud "i eller ved leiren" er åpenbart blitt oppfattet på noe forskjellig måte, avhengig av dette.

Vi betrakter nå variasjoner i antall velferdsarrangementer ved forlegninger med forskjellig beliggenhet. Det er gjennomsnittlig flest kinoforestillinger pr. måned ved spredt beliggende enheter, 21,0 ifølge velferdskontorene. Deretter følger de sentralt beliggende enhetene og fartøy med henholdsvis 13,5 og 8,4 kinoforestillinger pr. måned. Antall kinobesøk er også størst ved de spredte forlegningene, med 6,2 pr. soldat pr. måned, mot 4,7 og 4,2 ved henholdsvis sentralt beliggende forlegninger og fartøy. Dansetilstelninger er også hyppigst i de spredt beliggende forlegningene, og besøksfrekvensen er dessuten noe høyere enn ved de sentralt beliggende enhetene.

Turnékontoret har oftere arrangementer i de sentralt beliggende forlegningene, 1,3 pr. måned i gjennomsnitt, mot 0,9 ved de spredt beliggende enhetene. Imidlertid er besøksfrekvensen pr. soldat høyere i de spredt beliggende, med 0,11 i gjennomsnitt pr. måned. Ved de sentralt beliggende enhetene er tilsvarende gjennomsnitt 0,05.

Velferdsturer blir oftere arrangert ved spredt beliggende forlegninger enn ved de sentralt beliggende, 1,2 mot 0,5 pr. måned. Turene blir også oftere benyttet av soldatene i de spredt beliggende, henholdsvis 0,10 og 0,06 pr. soldat pr. måned.

7.3. Sivile fritidstilbud

7.3.1. Alle soldater

Det ble stilt spørsmål både til velferdskontorene og til soldatene om det fantes sivile fritidstilbud i tilgjengelig nærhet av leiren. Soldatene ble spurt om de benyttet tilbudene.

Hva som er "tilgjengelig nærhet" er i stor grad et definisjonsspørsmål. I spørsmål til velferdskontorene ble dette definert som at "soldatene relativt lettvinnt og billig kan komme fram og tilbake uten å måtte bruke privat motorkjøretøy". Ved spørsmål til soldatene er formuleringen "tilgjengelig i nærheten av leiren" benyttet. Her er det ikke presisert nærmere hva som er "i nærheten" av leiren. En må da regne med at svarene varierer mellom soldatene ved en og samme leir, f.eks. avhengig av om de har bil eller ikke. Poenget med å stille spørsmålet på den måten var å få kartlagt om soldatene selv oppfattet de sivile tilbudene som tilgjengelige for dem.

Tabell 15. Andeler av soldater som har forskjellige sivile fritidstilbud, ifølge velferdskontorene og soldatene. Prosent

Fritidstilbud	I følge velferdskontorene	Ifølge soldatene	
		Har tilbud	Vet ikke
Bibliotek	86,5	59,5	23,5
Gymnastikksal	86,2	66,2	15,8
Svømmehall	83,3	74,5	8,3
Lysløype	87,3	51,1	29,1
Fotballbane eller håndballbane	89,9	73,9	12,6
Idrettskonkurranser	88,3	56,2	30,3
Kinoforestilling	83,7	75,7	4,0
Dansetilstelning	90,3	78,2	7,8
Revy/teater/opera/konserter	74,1	44,2	24,7
Kiosk/gatekjøkken	87,1	84,5	1,3
Kafé	85,9	83,0	2,7
Restaurant	77,0	77,5	1,4
Kirke	95,5	85,5	6,7
Bedehus	83,5	52,8	31,2

Forskjellene mellom velferdskontorenes og soldatenes opplysninger varierer mye. For visse vanlig benyttede tilbud, som kiosk/gatekjøkken, kafé, restaurant er det liten forskjell, og "vet ikke"-gruppen blant soldatene er liten her. Omvendt med andre tilbud, som f.eks. revy/teater/opera/konserter og bedehus.

Tabell 16 viser prosentandelen av soldatene som benytter de forskjellige tilbudene. Vi ser dette i forhold til andelen som svarte at de har tilbudene.

Tabell 16. Andeler av soldater som svarte at de hadde forskjellige sivile fritidstilbud, og som benyttet tilbudene. Prosent

Fritidstilbud	Har tilbudene	Benytter tilbudene
Bibliotek	59,5	10,3
Gymnastikksal	66,2	15,7
Svømmehall	74,5	29,4
Lysløype	51,1	12,5
Fotballbane eller håndballbane	73,9	15,3
Idrettskonkurranser	56,2	7,5
Kinoforestilling	75,7	50,9
Dansetilstelning	78,2	53,5
Revy/teater/opera/konserter	44,2	11,8
Kiosk/gatekjøkken	84,5	68,0
Kafé	83,0	57,0
Restaurant	77,5	58,1
Kirke	85,5	4,4
Bedehus	52,8	2,4

Vi ser av tabellen at en del sivile fritidstilbud er nokså vanlig benyttet, som dansetilstelninger og kino.

I undersøkelsen ble soldatene spurt om de deltok i fritidskurs/-skole, amatøraktiviteter eller foreningsarbeid i sivil regi. Følgende andeler opplyste at de hadde deltatt:

	Andel
Fritidskurs/-skole	10,1 pst.
Amatøraktiviteter	7,8 "
Foreningsarbeid	8,7 "

7.3.2. Soldater i forlegninger med forskjellig beliggenhet

Vi skal kort betrakte de sivile fritidstilbudene for soldater i forlegninger med forskjellig beliggenhet. Vi holder her fartøyene utenfor.

Tabell 17. Andel av soldatene med sivile fritidstilbud i tilgjengelig nærhet av forlegningene. Opplysninger fra velferdskontorene. Prosent


Fritidstilbud	Beliggenhet	
	Sentralt beliggende	Spredt beliggende
Bibliotek	97,0	75,0
Gymnastikksal	94,8	77,7
Svømmehall	91,2	74,4
Lysløype	97,6	76,2
Fotballbane eller håndballbane	97,0	83,1
Idrettskonkurranser	94,2	83,1
Kinoforestilling	98,1	65,5
Dansetilstelning	97,6	83,1
Revy/teater/opera/konserter	92,8	50,6
Kiosk/gatekjøkken	96,5	76,5
Kafé	91,2	81,9
Restaurant	97,6	48,6
Kirke	96,5	98,6
Bedehus	96,5	67,4
Tallet på soldater	1132	739

Sivile fritidstilbud er som ventet bedre for sentralt beliggende forlegninger enn for andre.

Tabell 18. Andel av soldatene ved avdelinger med forskjellig beliggenhet som opplyste at de benyttet sivile fritidstilbud. Prosent

Fritidstilbud	Beliggenhet	
	Sentralt beliggende	Spredt beliggende
Bibliotek	11,0	9,3
Gymnastikksal	10,7	23,7
Svømmehall	28,1	32,9
Lysløype	14,0	11,2
Fotballbane eller håndballbane	12,8	18,8
Idrettskonkurranser	7,6	7,2
Kinoforestilling	59,3	38,7
Dansetilstelning	60,5	44,7
Revy/teater/opera/konserter	14,0	8,1
Kiosk/gatekjøkken	72,5	64,0
Kafé	56,7	59,9
Restaurant	66,9	46,8
Kirke	4,5	4,4
Bedehus	2,7	2,2
Tallet på soldater	1132	739

I mange tilfelle er det vanligere å nytte sivile fritidstilbud for soldater ved sentralt enn ved spredt beliggende forlegninger, bl.a. fordi det sivile tilbudet er større der. For en del aktivitetens vedkommende er det tross dette vanligere at soldater ved spredt beliggende forlegninger benytter sivile fritidstilbud. D t har trolig sammenheng med at Forsvarets velferdstilbud til dels er d rligere ved spredt enn ved sentralt beliggende enheter, (se tabell 14 og 18), og at en del sivile tilbud p  spredt beliggende steder delvis er beregnet p    bli benyttet av milit re mannskaper.



STATISTISK SENTRALBYRÅ
 Intervjukontoret
 Postboks 8131 Dep, Oslo 1
 Tlf. (02) *41 38 20

UNDERGITT TAUSHETSPLIKT

Oppgavene vil bli oppbevart
 og seinere tilintetgjort på
 betryggende måte

Prosjekt nr. 144

0	3	

Kol 1-3

" 4-6

" 7-8

S P Ø R R E S K J E M A
 FORBRUKSUNDERSØKELSE BLANT SOLDATER

1979

Militært nr. og navn: _____

Tjenesteenhet og nøyaktiv militær adresse: _____

Hjemstedsadresse: _____

		For Byrået	
		9	Kol 9
1. Fødselsår	_____		Kol 10-11
2. Er De (sett kryss):			
	Gift	<input type="checkbox"/>	1
	Samboende	<input type="checkbox"/>	2
	Ugift	<input type="checkbox"/>	3
	Tidligere gift .	<input type="checkbox"/>	4
			Kol 12
3. Har De barn?			
	Ja	<input type="checkbox"/>	1
	Nei	<input type="checkbox"/>	2
			Kol 13
Hvis ja, antall barn	_____		Kol 14
4. Militær grad:			
	Menig	<input type="checkbox"/>	1
	Visekorp./tilsv.	<input type="checkbox"/>	2
	Korporal / tilsv.	<input type="checkbox"/>	3
	Høyere grad	<input type="checkbox"/>	4
			Kol 15
5. Forsvarsgren:			
	Hær	<input type="checkbox"/>	1
	Luftforsvar	<input type="checkbox"/>	2
	Sjøforsvar	<input type="checkbox"/>	3
			Kol 16
6. Hvor lang tid av førstegangs- tjenesten har De avtjent?	Antall dager: _____		Kol 17-19
7. Hjemstedsfylke: _____	<input type="checkbox"/> <input type="checkbox"/>		Kol 20-21
8. Det forekommer at soldater bor hjemme under førstegangs- tjenesten. Bor <u>De</u> vanligvis hjemme?			
	Bor hjemme	<input type="checkbox"/>	1
	Bor ikke hjemme.	<input type="checkbox"/>	2
			Kol 22
<u>REISER TIL OG FRA HJEMSTEDET</u>			
9. Anslagsvis avstand mellom tjeneste- stedet og hjemstedet (Deres vanlige reiserute):	_____ km		Kol 23-26
10. Anslagsvis reisetid mellom tjenestestedet og hjemstedet (Deres vanlige reisemåte):	_____ timer _____ min		Kol 27-28 og 29-30

11.a) Hvilken hovedreisemåte¹⁾ ville De nytte dersom De skulle reise hjem i week-enden og betale reisen selv (sivil reisemåte)?

Fly	<input type="checkbox"/>	1	Kol 31
Annen offentlig kommunikasjon	<input type="checkbox"/>	2	
Eget kjøretøy	<input type="checkbox"/>	3	
Tilfeldig skyss, hiking	<input type="checkbox"/>	4	
Annet,	<input type="checkbox"/>	5	

spesifiser: _____

b) Hvor mye vil hele reisen koste én vei? kr _____ Kol 32-35

9 Kol 36

12. Eier eller disponerer De (på tjenestestedet)

Privat bil:	Ja	<input type="checkbox"/>	1	Kol 37
	Nei	<input type="checkbox"/>	2	

Motorsykkkel, scooter, moped, sykkel:	Ja	<input type="checkbox"/>	1	Kol 38
	Nei	<input type="checkbox"/>	2	

Hvis ja, hvor store utgifter har gått med hittil i tjenestetiden som følge av Deres personlige bruk av kjøretøyet (medregnet utgifter De betaler selv, og evt. utgifter andre, f.eks. Deres foreldre, betaler for Dem)?

- bensin og olje	kr	_____	Kol 39-43
- verkstedreparasjoner	"	_____	Kol 44-48
- reservedeler og tilbehør	"	_____	Kol 49-53
- evt. kjøp/bytte av kjøretøy ...	"	_____	Kol 54-58
- forsikringer, årsavgift	"	_____	Kol 59-63
- annet	"	_____	Kol 64-68
S u m	kr	_____	Kol 69-73

1) Hovedreisemåten er den reisemåten som nyttes på størstedelen av reisen.

For Byrået

13. Hvor mange ganger har De vært hjemme
(hos foreldre/ektefelle/samboer) i
løpet av førstegangstjenesten?

a) Antall hjemreiser hittil:

- Vanlige gratis hjemreiser	_____	ganger	Kol 74
- Gratis velferdsreiser ("klasse A")	_____	"	Kol 75
- Reiser med militært fly (minst én vei)	_____	"	Kol 76
- Hjemreiser som ikke er dekket av Forsvaret	_____	"	Kol 77-78
- Til sammen	_____	"	Kol 79-80

b) Besvares bare av soldater som har
vært i tjeneste mer enn 3 måneder.

Antall hjemreiser i løpet av
første 3 måneder:

- Vanlige gratis hjemreiser	_____	ganger	Kol 81
- Gratis velferdsreiser ("klasse A")	_____	"	Kol 82
- Reiser med militært fly (minst én vei)	_____	"	Kol 83
- Hjemreiser som ikke er dekket av Forsvaret	_____	"	Kol 84-85
- Til sammen	_____	"	Kol 86-87

Evt. merknader: _____

For Byrået

14. Hvor mye penger har De brukt til hjemreiser under førstegangstjenesten, medregnet utgifter De selv har betalt eller som er betalt av andre (foreldre, evt. ektefelle m.v.)?

9

Kol 88

- a) Utgifter¹⁾ ved hjemreiser hittil (begge veier):

- Fly	kr	_____	Kol 89- 92
- Tog	"	_____	Kol 93- 96
- Buss, trikk, T-bane	"	_____	Kol 110-113
- Drosje	"	_____	Kol 114-117
- Båt, ferje	"	_____	Kol 118-121
- Betalt for privat skyss	"	_____	Kol 122-125
- Annet ¹⁾ ,	"	_____	Kol 126-129
spesifiser: _____			

- b) Besvares bare av soldater som har vært i tjeneste mer enn 3 måneder.

Utgifter ved hjemreiser
første 3 måneder (begge veier):

- Fly	kr	_____	Kol 130-133
- Tog	"	_____	Kol 134-137
- Buss, trikk, T-bane	"	_____	Kol 138-141
- Drosje	"	_____	Kol 142-145
- Båt, ferje	"	_____	Kol 146-149
- Betalt for privat skyss	"	_____	Kol 150-153
- Annet ¹⁾ ,	"	_____	Kol 154-157
spesifiser: _____			

1) Utgifter ved bruk av eget transportmiddel tas ikke med her.

For Byrået

15. Utgifter siste uke til andre reiser
enn hjemreiser (også medregnet
reiser som er betalt av andre):

Utgifter¹⁾ siste uke

- Fly	kr _____	Kol 158-161
- Tog	" _____	Kol 162-165
- Buss, trikk, T-bane	" _____	Kol 166-169
- Drosje	" _____	Kol 170-173
- Båt, ferje	" _____	Kol 174-177
- Betalt for privat skyss	" _____	Kol 178-181
- Annet ¹⁾ ,	" _____	Kol 182-185
spesifiser: _____		

ØKONOMI M.V.

16. Hva var Deres viktigste gjøremål før
De ble innkalt til militærtjeneste?

Skolegang/studium	<input type="checkbox"/>	1	Kol 186
Arbeidet hos foreldre/andre slektninger	<input type="checkbox"/>	2	
Ansatt i stat eller kommune	<input type="checkbox"/>	3	
Ansatt privat	<input type="checkbox"/>	4	
Selvstendig næringsdrivende	<input type="checkbox"/>	5	
Annet,	<input type="checkbox"/>	6	
spesifiser: _____			

9 | Kol 187

17. Har De full eller delvis lønn i tjenestetiden
fra evt. tidligere arbeidsgiver?

Ja, full lønn (evt. bare fratrukket ytelser fra Forsvaret)	<input type="checkbox"/>	1	Kol 188
Ja, delvis lønn	<input type="checkbox"/>	2	
Nei, ingen lønn	<input type="checkbox"/>	3	

Hvis ja, månedlig netto utbetalt kr _____ Kol 189-192

1) Utgifter ved bruk av eget transportmiddel tas ikke med her.

		For Byrået	
18.	Har De inntektsgivende arbeid under førstegangstjenesten (i fritiden)?	Ja <input type="checkbox"/> Nei <input type="checkbox"/>	1 2 Kol 193
	Hvis ja, samlet beløp netto utbetalt hittil: ca. kr _____		Kol 194-198
19.	Har De tatt opp lån til Deres private bruk under førstegangstjenesten?	Ja <input type="checkbox"/> Nei <input type="checkbox"/>	1 2 Kol 210
	Hvis ja, samlet beløp brukt <u>hittil</u> :		
	- av lån i bank e.l. kr _____		Kol 211-215
	- av private lån (f.eks. hos foreldre) kr _____		Kol 216-220
<u>GJELDER GIFTE OG SAMBOENDE</u>			
20.	Mottar De økonomisk støtte fra Deres ektefelle/samboer ved at hun betaler noen av Deres personlige utgifter/ sender penger (f.eks. til mat, hjemreiser m.v.)?	Ja <input type="checkbox"/> Nei <input type="checkbox"/>	1 2 Kol 221
	Hvis ja, samlet beløp hittil: ca. kr _____		Kol 222-226
21.	Betaler Deres foreldre eller andre noen gang utgifter for Dem (mat, bilhold, hjemreiser m.v.)?	Ja <input type="checkbox"/> Nei <input type="checkbox"/>	1 2 Kol 227
	Hvis ja, samlet beløp hittil: ca. kr _____		Kol 228-232
22.	Mottar De annen økonomisk støtte fra foreldre eller andre?	Ja <input type="checkbox"/> Nei <input type="checkbox"/>	1 2 Kol 233
	Hvis ja, samlet beløp hittil: ca. kr _____		Kol 234-238
23.	Hadde De spart opp penger før De begynte førstegangstjenesten?	Ja <input type="checkbox"/> Nei <input type="checkbox"/>	1 2 Kol 239
	Hvis ja, hvor mye av dette har De hittil brukt? kr _____		Kol 240-244

24. Har De tilgang til andre økonomiske midler til Deres personlige bruk (utenom dagpengene og ledende tillegg) enn de som er nevnt foran?

Ja
Nei

Hvis ja, hvilke? _____

Gjennomsnittlig månedlig beløp ca. kr _____

For Byrådet

1 |
2 | Kol 245

Kol 246-250

25. Betaler De noen gang av egne midler utgifter for:

- foreldre, søsken?

Ja
Nei

1 |
2 | Kol 251

- ektefelle, samboer, barn?

Ja
Nei

1 |
2 | Kol 252

- andre?

Ja
Nei

1 |
2 | Kol 253

Hvis ja, beløp pr. måned ca. kr _____

Kol 254-257

26. Har De spart penger hittil under førstegangstjenesten?

Ja
Nei

1 |
2 | Kol 258

Hvis ja, beløp ca. kr _____

GJELDER GIFTE OG SAMBOENDE

27. Mottar Deres ektefelle/samboer:

- Hustrutillegg Ja 1 Nei 2

Kol 264

- Barnetillegg Ja 1 Nei 2

Kol 265

- Botillegg Ja 1 Nei 2

Kol 266

28. Hvor store månedlige inntekter har Deres ektefelle/samboer?

Pr. måned

- Yrkesinntekt (netto) kr _____

Kol 267-271

- Hustrutillegg + barnetillegg + botillegg "

Kol 272-275

- Barnetrygd "

Kol 276-279

- Annet "

Kol 280-283

spesifiser: _____

9 | Kol 284

VELFERD

For Byrådet

29. Har Forsvaret noen av følgende fritids-tilbud i eller ved leiren?

	Finnes?			Hvis ja, benytter De tilbudene?		
	Ja <input type="checkbox"/>	Nei <input type="checkbox"/>	Vet ikke <input type="checkbox"/>	Ja <input type="checkbox"/>	Nei <input type="checkbox"/>	
- Bibliotek ...	<input type="checkbox"/> 1	<input type="checkbox"/> 2	<input type="checkbox"/> 3	<input type="checkbox"/> 1	<input type="checkbox"/> 2	Ko1 310 og 311
- Leiravis	<input type="checkbox"/> 1	<input type="checkbox"/> 2	<input type="checkbox"/> 3	<input type="checkbox"/> 1	<input type="checkbox"/> 2	Ko1 312 og 313
- Kantine	<input type="checkbox"/> 1	<input type="checkbox"/> 2	<input type="checkbox"/> 3	<input type="checkbox"/> 1	<input type="checkbox"/> 2	Ko1 314 og 315
- Lesesal/ studierom ...	<input type="checkbox"/> 1	<input type="checkbox"/> 2	<input type="checkbox"/> 3	<input type="checkbox"/> 1	<input type="checkbox"/> 2	Ko1 316 og 317
- Hobbyrom (f.eks. foto- rom)	<input type="checkbox"/> 1	<input type="checkbox"/> 2	<input type="checkbox"/> 3	<input type="checkbox"/> 1	<input type="checkbox"/> 2	Ko1 318 og 319
- Gymnastikksal	<input type="checkbox"/> 1	<input type="checkbox"/> 2	<input type="checkbox"/> 3	<input type="checkbox"/> 1	<input type="checkbox"/> 2	Ko1 320 og 321
- Trimrom	<input type="checkbox"/> 1	<input type="checkbox"/> 2	<input type="checkbox"/> 3	<input type="checkbox"/> 1	<input type="checkbox"/> 2	Ko1 322 og 323
- Svømmebasseng	<input type="checkbox"/> 1	<input type="checkbox"/> 2	<input type="checkbox"/> 3	<input type="checkbox"/> 1	<input type="checkbox"/> 2	Ko1 324 og 325
- Lysløype	<input type="checkbox"/> 1	<input type="checkbox"/> 2	<input type="checkbox"/> 3	<input type="checkbox"/> 1	<input type="checkbox"/> 2	Ko1 326 og 327
- Fotball- el. håndballbane.	<input type="checkbox"/> 1	<input type="checkbox"/> 2	<input type="checkbox"/> 3	<input type="checkbox"/> 1	<input type="checkbox"/> 2	Ko1 328 og 329
- Idrettskon- kurranser ...	<input type="checkbox"/> 1	<input type="checkbox"/> 2	<input type="checkbox"/> 3	<input type="checkbox"/> 1	<input type="checkbox"/> 2	Ko1 330 og 331
- Kveldskurs/ skole	<input type="checkbox"/> 1	<input type="checkbox"/> 2	<input type="checkbox"/> 3	<input type="checkbox"/> 1	<input type="checkbox"/> 2	Ko1 332 og 333
- Brevkurs	<input type="checkbox"/> 1	<input type="checkbox"/> 2	<input type="checkbox"/> 3	<input type="checkbox"/> 1	<input type="checkbox"/> 2	Ko1 334 og 335
- Musikkinstru- menter	<input type="checkbox"/> 1	<input type="checkbox"/> 2	<input type="checkbox"/> 3	<input type="checkbox"/> 1	<input type="checkbox"/> 2	Ko1 336 og 337

Evt. merknader: _____

30. Hvor mange ganger pr. måned har Forsvaret følgende aktiviteter i eller ved leiren?

	Ganger pr. måned	Ganger De selv deltar	
- Kinoforestilling	_____	_____	Ko1 338-339 og 340-341
- Kameratkvelder med underholdning av avdelingens krefter	_____	_____	Ko1 342-343 og 344-345
- Dansetilstelninger	_____	_____	Ko1 346-347 og 348-349
- Arrangement via Turnékontoret	_____	_____	Ko1 350-351 og 352-353
- Velferdsturer	_____	_____	Ko1 354-355 og 356-357

31. Finnes følgende sivile fritidstilbud tilgjengelig i nærheten av leiren?

	Finnes?			Hvis ja, benytter De tilbudet?		
	Ja <input type="checkbox"/>	Nei <input type="checkbox"/>	Vet ikke <input type="checkbox"/>	Ja <input type="checkbox"/>	Nei <input type="checkbox"/>	
- Bibliotek ...	<input type="checkbox"/> 1	<input type="checkbox"/> 2	<input type="checkbox"/> 3	<input type="checkbox"/> 1	<input type="checkbox"/> 2	Kol 358 og 359
- Gymnastikksal	<input type="checkbox"/> 1	<input type="checkbox"/> 2	<input type="checkbox"/> 3	<input type="checkbox"/> 1	<input type="checkbox"/> 2	Kol 360 og 361
- Svømmehall ..	<input type="checkbox"/> 1	<input type="checkbox"/> 2	<input type="checkbox"/> 3	<input type="checkbox"/> 1	<input type="checkbox"/> 2	Kol 362 og 363
- Lysløype	<input type="checkbox"/> 1	<input type="checkbox"/> 2	<input type="checkbox"/> 3	<input type="checkbox"/> 1	<input type="checkbox"/> 2	Kol 364 og 365
- Fotball- el. håndballbane.	<input type="checkbox"/> 1	<input type="checkbox"/> 2	<input type="checkbox"/> 3	<input type="checkbox"/> 1	<input type="checkbox"/> 2	Kol 366 og 367
- Idrettskonkurranser ...	<input type="checkbox"/> 1	<input type="checkbox"/> 2	<input type="checkbox"/> 3	<input type="checkbox"/> 1	<input type="checkbox"/> 2	Kol 368 og 369
- Kinoforestilling	<input type="checkbox"/> 1	<input type="checkbox"/> 2	<input type="checkbox"/> 3	<input type="checkbox"/> 1	<input type="checkbox"/> 2	Kol 370 og 371
- Dansetilstelling	<input type="checkbox"/> 1	<input type="checkbox"/> 2	<input type="checkbox"/> 3	<input type="checkbox"/> 1	<input type="checkbox"/> 2	Kol 372 og 373
- Revy/teater/ opera/konserter	<input type="checkbox"/> 1	<input type="checkbox"/> 2	<input type="checkbox"/> 3	<input type="checkbox"/> 1	<input type="checkbox"/> 2	Kol 374 og 375
- Kiosk/gatekjøkken	<input type="checkbox"/> 1	<input type="checkbox"/> 2	<input type="checkbox"/> 3	<input type="checkbox"/> 1	<input type="checkbox"/> 2	Kol 376 og 377
- Kafé	<input type="checkbox"/> 1	<input type="checkbox"/> 2	<input type="checkbox"/> 3	<input type="checkbox"/> 1	<input type="checkbox"/> 2	Kol 378 og 379
- Restaurant ..	<input type="checkbox"/> 1	<input type="checkbox"/> 2	<input type="checkbox"/> 3	<input type="checkbox"/> 1	<input type="checkbox"/> 2	Kol 380 og 381
- Kirke	<input type="checkbox"/> 1	<input type="checkbox"/> 2	<input type="checkbox"/> 3	<input type="checkbox"/> 1	<input type="checkbox"/> 2	Kol 382 og 383
- Bedehus	<input type="checkbox"/> 1	<input type="checkbox"/> 2	<input type="checkbox"/> 3	<input type="checkbox"/> 1	<input type="checkbox"/> 2	Kol 384 og 385

9 Kol 386

32. Er De med på (i sivil regi):

- Fritidskurs/-skole?	Ja <input type="checkbox"/> 1	Nei <input type="checkbox"/> 2	Kol 387
- Amatøraktiviteter (kor, korps, teater, bridge m.v.)?	Ja <input type="checkbox"/> 1	Nei <input type="checkbox"/> 2	Kol 388
- Foreningsarbeid?	Ja <input type="checkbox"/> 1	Nei <input type="checkbox"/> 2	Kol 389

33. Til hvilken adresse ønsker De at honoraret for å delta i undersøkelsen skal sendes?

STATISTISK SENTRALBYRÅ
 Intervjukontoret
 Postboks 8131 Dep, Oslo 1
 Tlf. (02) *41 38 20

UNDERGITT TAUSHETSPLIKT

Oppgavene vil bli oppbevart
 og seinere tilintetgjort på
 betryggende måte

Prosjekt nr. 144

			Kol. 1-3
			" 4-6
0	2		" 7-8

F Ø R I N G S H E F T E

FORBRUKSUNDERSØKELSE BLANT SOLDATER

1979

Militært nr. og navn: _____

RA-8088

BOKMÅL

RETTLEDNING

1. Utbetalinger som soldaten selv foretar føres i rubrikk 5.
 Dette gjelder også når det betales med penger som er mottatt
 fra andre.
2. Gaver som mottas føres i rubrikk 6. Pengegaver føres
 derimot ikke før pengene brukes.

EKSEMPEL PÅ RIKTIG FØRING

1 Dato	2 Spesifikasjon av varer og tjenester	4 Skriv ikke her	5 Kjøpte varer og tjenester		6 Gaver mottatt Verdi	
			Kr	øre	Kr	øre
10/3	En kopp te i kantinen		1	50		
12/3	Heilmjolk, søt		1	80		
-11-	2 pølser og 1 lompe fra gatekjøkken		8	00		
15/3	Bensin til privat bil		50	00		
16/3	Frükt, appelsiner		2	60		
18/3	Diskotek		15	00		
19/3	Varm mat + øl, på kafé		35	00		
20/3	Tinnbeger vunnet på idrettsstevne				40	00
-11-	Tipping		6	00		
21/3	Rikstelefon		15	00		
-11-	Mottatt en genser i gave				110	00
22/3	Togbillett		65	00		
-11-	Avis		2	50		

1 Dato	2 Spesifikasjon av varer og tjenester	4 Skriv ikke her	5 Kjøpte varer og tjenester		6 Gaver mottatt Verdi	
			Kr	øre	Kr	øre
01	/					
02	/					
03	/					
04	/					
05	/					
.	/					
.	/					
.	/					
.	/					
.	/					
.	/					
.	/					
91	/					

STATISTISK SENTRALBYRÅ
 Intervjukontoret
 Postboks 8131 Dep, Oslo 1
 Tlf. (02) *41 38 20

UNDERGITT TAUSHETSPLIKT

Oppgavene vil bli oppbevart
 og seinere tilintetgjort på
 betryggende måte

Prosjekt nr. 144

S P Ø R R E S K J E M A T I L V E L F E R D S K O N T O R E T
 FORBRUKSUNDERSØKELSE BLANT SOLDATER

1. Tjenesteenhetens fullstendige navn og adresse:

	0	1

For Byrået

Kol. 1- 3

" 4- 6

" 7- 8

2. Hvor mange ganger pr. måned har Forsvaret
 følgende aktiviteter i eller ved leiren?

Ganger
 pr. måned

- Kinoforestilling _____
- Kameratkvelder med underholdning av
 avdelingens krefter _____
- Dansetilstelninger _____
- Arrangement via Turnékontoret _____
- Velferdsturer _____

Kol. 9-10

" 11-12

" 13-14

" 15-16

" 17-18

Evt. merknader _____

For Byrådet

3. Har Forsvaret noen av følgende fritidstilbud i eller ved leiren?

- Bibliotek	Ja <input type="checkbox"/> 1	Nei <input type="checkbox"/> 2	Kol. 19
- Leiravis	Ja <input type="checkbox"/> 1	Nei <input type="checkbox"/> 2	" 20
- Kantine	Ja <input type="checkbox"/> 1	Nei <input type="checkbox"/> 2	" 21
- Lesesal/studierom	Ja <input type="checkbox"/> 1	Nei <input type="checkbox"/> 2	" 22
- Hobbyrom (f.eks. foto)	Ja <input type="checkbox"/> 1	Nei <input type="checkbox"/> 2	" 23
- Gymnastikksal	Ja <input type="checkbox"/> 1	Nei <input type="checkbox"/> 2	" 24
- Trimrom	Ja <input type="checkbox"/> 1	Nei <input type="checkbox"/> 2	" 25
- Svømmebasseng	Ja <input type="checkbox"/> 1	Nei <input type="checkbox"/> 2	" 26
- Lysløype	Ja <input type="checkbox"/> 1	Nei <input type="checkbox"/> 2	" 27
- Fotballbane eller håndballbane	Ja <input type="checkbox"/> 1	Nei <input type="checkbox"/> 2	" 28
- Idrettskonkurranser	Ja <input type="checkbox"/> 1	Nei <input type="checkbox"/> 2	" 29
- Kveldskurs/skole	Ja <input type="checkbox"/> 1	Nei <input type="checkbox"/> 2	" 30
- Brevkurs	Ja <input type="checkbox"/> 1	Nei <input type="checkbox"/> 2	" 31
- Musikkinstrumenter	Ja <input type="checkbox"/> 1	Nei <input type="checkbox"/> 2	" 32
			9 " 33

Evt. merknader: _____

4. Finnes følgende sivile fritidstilbud i tilgjengelig nærhet av leiren?¹⁾

- Bibliotek	Ja <input type="checkbox"/> 1	Nei <input type="checkbox"/> 2	Kol. 34
- Gymnastikksal	Ja <input type="checkbox"/> 1	Nei <input type="checkbox"/> 2	" 35
- Svømmehall	Ja <input type="checkbox"/> 1	Nei <input type="checkbox"/> 2	" 36
- Lysløype	Ja <input type="checkbox"/> 1	Nei <input type="checkbox"/> 2	" 37
- Fotballbane eller håndballbane	Ja <input type="checkbox"/> 1	Nei <input type="checkbox"/> 2	" 38
- Idrettskonkurranser	Ja <input type="checkbox"/> 1	Nei <input type="checkbox"/> 2	" 39
- Kinoforestilling	Ja <input type="checkbox"/> 1	Nei <input type="checkbox"/> 2	" 40
- Dansetilstelning	Ja <input type="checkbox"/> 1	Nei <input type="checkbox"/> 2	" 41
- Revy/teater/opera/konserter	Ja <input type="checkbox"/> 1	Nei <input type="checkbox"/> 2	" 42
- Kiosk/gatekjøkken	Ja <input type="checkbox"/> 1	Nei <input type="checkbox"/> 2	" 43
- Kafé	Ja <input type="checkbox"/> 1	Nei <input type="checkbox"/> 2	" 44
- Restaurant	Ja <input type="checkbox"/> 1	Nei <input type="checkbox"/> 2	" 45
- Kirke	Ja <input type="checkbox"/> 1	Nei <input type="checkbox"/> 2	" 46
- Bedehus	Ja <input type="checkbox"/> 1	Nei <input type="checkbox"/> 2	" 47
			9 " 48

Evt. merknader: _____

1) Med tilgjengelig nærhet menes at soldatene relativt lettvtint og billig kan komme frem og tilbake uten å måtte bruke privat motorkjøretøy.

Trykt 1980

- Nr. 80/1 Svein Longva, Lorents Lorentsen and Øystein Olsen: Energy in a Multi-Sectoral Growth Model Energi i en flersektors vekstmodell Sidetall 22 Pris kr 9,00 ISBN 82-537-1082-8
- 80/2 Viggo Jean-Hansen: Totalregnskap for fiske- og fangstnæringen 1975 - 1978 Sidetall 33 Pris kr 9,00 ISBN 82-537-1080-1
- 80/3 Erik Biørn og Hans Erik Fosby: Kvartalsserier for brukerpriser på realkapital i norske produksjonssektorer Sidetall 60 Pris kr 11,00 ISBN 82-537-1087-9
- 80/4 Erik Biørn and Eilev S. Jansen: Consumer Demand in Norwegian Households 1973 - 1977 A Data Base for Micro-Econometrics Sidetall 130 Pris kr 13,00 ISBN 82-537-1086-0
- 80/5 Ole K. Hovland: Skattemodellen LOTTE Testing av framskrivingsmetoder Sidetall 30 Pris kr 9,00 ISBN 82-537-1088-7
- 80/6 Fylkesvise elektrisitetsprognoser for 1985 og 1990 En metodestudie Sidetall 56 Pris kr 11,00 ISBN 82-537-1091-7
- 80/7 Analyse av utviklingen i elektrisitetsforbruket 1978 og første halvår 1979 Sidetall 22 Pris kr 7,00 ISBN 82-537-1129-8
- 80/8 Øyvind Lone: Hovedklassifiseringa i arealregnskapet Sidetall 50 Pris kr 9,00 ISBN 82-537-1104-2
- 80/9 Tor Bjerkedal: Yrke og fødsel En undersøkelse over betydningen av kvinners yrkesaktivitet for opptreden av fosterskader Occupation and Outcome of Pregnancy Sidetall 93 Pris kr 11,00 ISBN 82-537-1111-5
- 80/10 Statistikk fra det økonomiske og medisinske informasjonssystem Alminnelige somatiske sykehus 1978 Sidetall 65 Pris kr 11,00 ISBN 82-537-1119-0
- 80/11 John Dagsvik: A Dynamic Model for Qualitative Choice Behaviour Implications for the Analysis of Labour Force Participation when the Total Supply of Labour is latent En dynamisk teori for kvalitativ valghandling Implikasjoner for analyse av yrkesdeltaking når det totale tilbud av arbeid er latent Sidetall 25 Pris kr 9,00 ISBN 82-537-1152-2
- 80/12 Torgeir Melien: Ressursregnskap for jern Sidetall 56 Pris kr 9,00 ISBN 82-537-1138-7
- 80/13 Eystein Glattre og Ellen Blix: En vurdering av dødsårsaksstatistikken Feil på dødsmeldingene Evaluation of the Cause-of-Death-Statistics Sidetall 64 Pris kr 11,00 ISBN 82-537-1136-0
- 80/14 Petter Frenger: Import Share Functions in Input - Output Analysis Importandelsfunksjoner i kryssløpsmodeller Sidetall 41 Pris kr 9,00 ISBN 82-537-1143-3
- 80/15 Den statistiske behandlingen av oljevirksohmeten Sidetall 56 Pris kr 11,00 ISBN 82-537-1150-6
- 80/16 Ådne Cappelen, Eva Ivås og Paal Sand: MODIS IV Detaljerte virkningstabeller for 1978 Sidetall 261 Pris kr 15,00 ISBN 82-537-1142-5
- 80/18 Susan Lingsom: Dagbøker med og uten faste tidsintervaller: En sammenlikning basert på prøveundersøkelse om tidsnytting 1979 Open and Fixed Interval Time Diaries: A Comparison Based on a Pilot Study on Time Use 1979 Sidetall 31 Pris kr 9,00 ISBN 82-537-1158-1
- 80/19 Sigurd Høst og Trygve Solheim: Radio- og fjernsynsundersøkelsen januar - februar 1980 Sidetall 101 Pris kr 13,00 ISBN 82-537-1155-7
- 80/20 Skatter og overføringer til private Historisk oversikt over satser mv. Årene 1969 - 1980 Sidetall 53 Pris kr 11,00 ISBN 82-537-1151-4
- 80/21 Olav Bjerkholt og Øystein Olsen: Optimal kapasitet og fastkraftpotensial i et vannkraftsystem Sidetall 36 Pris kr 9,00 ISBN 82-537-1154-9
- 80/22 Rolf Aaberge: Eksakte metodar for analyse av to-vegstabellar Sidetall 80 Pris kr 11,00 ISBN 82-537-1161-1

Utkommet i serien Rapporter fra Statistisk Sentralbyrå (RAPP) (forts.) - ISSN 0332-8422

Trykt 1980 (forts.)

- Nr. 80/23 P. Frenger, E. S. Jansen and M. Reymert: Tariffs in a World Trade Model An Analysis of Changing Competitiveness due to Tariff Reductions in the 1960's and 1970's Sidetall 47
Pris kr 9,00 ISBN 82-537-1163-8
- 80/24 Jan Mønnesland: Bestandsuavhengige giftermålsrater Sidetall 50 Pris kr 9,00
ISBN 82-537-1167-0
- 80/26 Lasse Fridstrøm: Lineære og log-lineære modeller for kvalitative avhengige variable
Linear and Log-Linear Qualitative Response Models Sidetall 122 Pris kr
ISBN 82-537-1184-0
- 80/27 Aktuelle skattetall 1980 Current Tax Data Sidetall 43 Pris kr 9,00 ISBN 82-537-1194-8
- 80/28 Forbruksundersøkelse blant soldater 1979 Sidetall 45 Pris kr 11,00 ISBN 82-537-1199-9

Pris kr 11,00

Publikasjonen utgis i kommisjon hos H. Aschehoug & Co. og
Universitetsforlaget, Oslo, og er til salgs hos alle bokhandlere.

ISBN 82-537-1199-9
ISSN 0332-8422