

**RAPPORTER**

**83/31**

**VARESTRØMMER I ENGROS-  
OG DETALJHANDEL**

AV  
KNUT FREDRIK STRØM

STATISTISK SENTRALBYRÅ  
CENTRAL BUREAU OF STATISTICS OF NORWAY

RAPPORTER FRA STATISTISK SENTRALBYRÅ 83/31

# VARESTRØMMER I ENGROS- OG DETALJHANDEL

AV  
KNUT FREDRIK STRØM

STATISTISK SENTRALBYRÅ  
OSLO — KONGSVINGER 1983

ISBN 82-537-2008-4  
ISSN 0332-8422

**EMNEGRUPPE**  
Innenlandsk handel

**STIKKORD**  
Detaljhandel  
Engroshandel

## FORORD

Med noen års mellomrom har Statistisk Sentralbyrå gjennomført undersøkelser av varestrømmene i engros- og detaljhandel. Hovedsiktemålet har vært å utfylle den årlige varehandelsstatistikken med opplysninger om innkjøpenes fordeling på varegrupper og bransjeblanding i de enkelte næringsgruppene. Slike opplysninger er særlig viktige for behandlingen av varehandelssektoren i nasjonalregnskapet. Slike undersøkelser ble sist gjennomført for 1978 i engroshandel og for 1979 for detaljhandel. Hovedtallene har vært publisert i NOS Varehandelsstatistikk 1979 og 1980. I forbindelse med 1979-undersøkelsen ble det også innhentet oppgaver over inntekter og kostnader i detaljhandel. Hensikten var å forbedre anslagene på vareinnsatsen i nasjonalregnskapet. I denne publikasjonen tar vi sikte på å gi en summarisk beskrivelse av varestrømmer og kostnader i engros- og detaljhandel.

Statistisk Sentralbyrå, Oslo, 30. november 1983

Arne Øien



## INNHold

	Side
Figurregister .....	7
Tabellregister .....	7
1. Innledning .....	8
2. Datagrunnlaget .....	8
2.1. Engroshandel 1978 .....	8
2.2. Detaljhandel 1979 .....	10
3. Varestrømmene i engroshandel .....	11
3.1. Hovedstrømmene i engroshandelen. Import og eksport .....	11
3.2. Engroshandel med konsumvarer .....	13
3.3. Engroshandel med produksjonsmidler .....	14
3.4. Engroshandel med motorkjøretøyer, brensel og drivstoff .....	16
4. Agenturhandel .....	17
5. Varestrømmene i detaljhandel .....	17
5.1. Detaljhandelen .....	17
5.2. Detaljomsetning og privat forbruk .....	18
5.3. Innkjøpenes fordeling på varegrupper. Bransjeblanding .....	18
5.4. Kjeder og samarbeidstiltak .....	21
5.5. Bruttofortjeneste .....	22
5.6. Inntekter og kostnader i detaljhandelen .....	24
Tabeller i vedlegg .....	26
Vedlegg	
1. Skjema. Varehandelsstatistikk 1979. Innkjøpene fordelt på varegrupper .....	67
2. Skjema. Varehandelsstatistikk 1979. Tillegg til innkjøpsstatistikkskjema .....	75
3. Skjema. Innkjøp og omsetning. Engroshandel 1978 .....	77
Utkommet i serien Rapporter fra Statistisk Sentralbyrå (RAPP) .....	88

### Standardtegn i tabeller

- .. Oppgave mangler
- Null
- 0 Mindre enn 0,5 av den brukte enheten
- 0,0 Mindre enn 0,05 av den brukte enheten



## FIGURREGISTER

	Side
3.1. Varestrømmer. Engroshandel 1978 .....	12
3.2. Varestrømmer. Engroshandel med konsumvarer. 1978 .....	14
3.3. Varestrømmer. Engroshandel med produksjonsmidler. 1978 .....	15
3.4. Varestrømmer. Engroshandel med motorkjøretøyer, brensel og drivstoff. 1978 .....	16
5.1. Innkjøpenes fordeling på hovedvaregrupper. Detaljhandel 1979 .....	19

## TABELLREGISTER

2.1. Nettoutvalget. Bedrifter etter næringsundergruppe. Engroshandel 1978 .....	9
2.2. Nettoutvalgene. Foretak etter eierforhold og næringsgruppe. Bedrifter etter næringsgruppe. Inntektsrett og kostnadsregnskap. Innkjøpsstatistikk. Detaljhandel 1979 .....	10
3.1. Bedrifter, sysselsetting og omsetning, etter næringshovedgruppe. Engroshandel 1978 .....	11
3.2. Engroshandelens andel av norsk import og eksport. Import- og eksportandeler av engrosbedriftenes innkjøp og omsetning. 1975 og 1978 .....	13
5.1. Bedrifter, sysselsetting og omsetning, etter næringshovedgruppe. Detaljhandel 1979 .....	17
5.2. Private husholdningers forbruk og omsetning i detaljhandelen. Prosent av total forbruksutgift og prosent av detaljomsetning. 1979 .....	18
5.3. Bransjespesifikke varers andel av totale innkjøp i ulike næringsgrupper. Detaljhandel 1979 .....	20
5.4. Samarbeidstiltak i detaljhandel. Omsetningsandeler etter samarbeidsform. Næringsgrupper. Prosent. 1979 .....	21
5.5. Bruttofortjeneste i prosent for omsetning. Detaljhandel 1948 - 1979 .....	22
5.6. Bruttofortjeneste i prosent av omsetning i ulike næringsgrupper. Detaljhandel 1976 og 1979 .....	23
5.7. Inntekts- og kostnadsregnskap for detaljhandel, etter eierforhold. Mill.kr og i prosent av salgsinntekter. 1979 .....	24
5.8. Bruttofortjeneste, kostnader og resultat. Prosent av bruttofortjeneste. Aksjeselskap. Detaljhandel 1979 .....	25

## TABELLER I VEDLEGG

1. Omsetning etter varegruppe i prosent av total omsetning. Næringsundergrupper. Engroshandel 1978 .....	26
2. Innkjøp etter leverandørgruppe. Næringsgrupper. Engroshandel 1978. Prosent .....	30
3. Omsetning etter kundegruppe. Næringsgrupper. Engroshandel 1978. Prosent .....	30
4. Innkjøp av handelsvarer etter varegruppe. Næringsgrupper. Detaljhandel. Prosent. 1979 .....	31
5. Bruttofortjeneste i detaljhandelen i ulike størrelses- og næringsgrupper. 1979 .....	35
6. Inntekts- og kostnadsregnskap for detaljhandel, etter eierforhold, næringshovedgruppe og utvalgte næringsgrupper. Mill.kr og i prosent av salgsinntekter. 1979 .....	36



## 1. INNLEDNING

Med noen års mellomrom har Byrået gjennomført undersøkelser av vareomsetningen i engros- og detaljhandelen, sist for 1978 i engroshandel og for 1979 i detaljhandel. Noen egentlig omsetningsstatistikk for spesifiserte varer finnes ikke. Det vil trolig være en svært vanskelig oppgave å etablere en slik statistikk. Behovet for å supplere den årlige varehandelsstatistikken oppgaver over sysselsetting og omsetning er imidlertid stort. Spesielt varegruppedelinger som beskriver innhold og bransjeblanding i de enkelte næringsgruppene, er av vesentlig betydning. Mange næringsgrupper både i engroshandelen og i detaljhandelen er nokså inhomogene slik at omsetningstallene i den årlige statistikken i liten grad belyser vareomsetningens utvikling i disse gruppene. Tall for bruttofortjeneste er også mye etterspurt.

Tidligere er undersøkelser av innkjøpenes fordeling på varegrupper gjennomført for årene 1969, 1973 og 1976 i detaljhandelen og for 1975 i engroshandelen. I tilknytning til 1979-undersøkelsen i detaljhandelen sendte Byrået også ut et forenklet regnskapsskjema. Hensikten var å få et bedre datagrunnlag for vareinnsatsen i nasjonalregnskapet. En slik undersøkelse ville dessuten være nyttig i mangel av en fullstendig regnskapsstatistikk for detaljhandel.<sup>1)</sup> Denne tilleggsundersøkelsen av inntekter og kostnader i detaljhandelen er finansiert av Handelsdepartementet.

I denne rapporten vil resultatene fra undersøkelsene i 1978 og 1979 bli brukt til å gi en oversikt over varestrømmene og kostnader i norsk varehandel.

## 2. DATAGRUNNLAGET

### 2.1. Engroshandel 1978

Undersøkelsen "Innkjøp og omsetning i engroshandel" omfattet om lag 700 bedrifter. Skjema er gjengitt i vedlegg 2. Utvalget var stratifisert etter foretakets næringsgruppe og omsetningsstørrelse, slik at alle store foretak (minst 75 mill. kr i omsetning) ble trukket og i tillegg et tilfeldig utvalg av de små. Foretak med under 5 mill. kr i omsetning var ikke med i undersøkelsen. Frafallet var om lag 20 prosent. Blant frafallsbedriftene var foruten de som unnlot å sende inn oppgave, mange opphørte bedrifter, bedrifter med feil næring o.l. Selv om utvalget ble trukket på foretaksnivå, er oppgavene innhentet og bearbeidet på bedriftsnivå<sup>2)</sup>. Likevel godtok vi at bedrifter i samme næringsgruppe i samme foretak ble slått sammen for å gjøre oppgavene enklere å besvare. Dermed bygger resultatene av undersøkelsen på 520 observasjoner. Fordelingen av utvalget på næringsgrupper er gitt i tabell 2.1. Engroshandel med råolje og naturgass (61215) var ikke med i undersøkelsen. Statens Kornforretning, Norsk Medisinaldepot og A/S Vinmonopolet er ikke med i tabellene.

1) En slik statistikk er nå satt i gang som en årlig undersøkelse f.o.m. regnskapsåret 1981.

2) Bedrift er en lokalt atskilt, funksjonell enhet (butikk, avdeling etc.). Foretak er normalt den regnskapsmessige, juridiske enhet (firma).

Tabell 2.1. Nettoutvalget. Bedrifter etter næringsundergruppe. Engroshandel 1978

	Antall bedrifter <sup>1)</sup>
611-613 Engroshandel .....	520
611 Engroshandel med konsumvarer .....	209
6111 Engroshandel med nærings- og nytelsesmidler .....	122
61111 Engroshandel med kolonialvarer .....	47
61112 Engroshandel med smør, ost og egg .....	12
61113 Engroshandel med korn og mjøl .....	1
61114 Engroshandel med kjøtt og kjøttvarer .....	8
61115 Engroshandel med fisk og fiskevarer .....	31
61116 Engroshandel med poteter, grønnsaker og frukt .....	32
61119 Engroshandel med andre nærings- og nytelsesmidler .....	11
6112 Engroshandel med beklednings- og tekstilvarer .....	21
61121 Engroshandel med skotøy .....	6
61129 Engroshandel med andre beklednings- og tekstilvarer .....	15
6113 Engroshandel med møbler og innbo .....	27
61131 Engroshandel med radio- og fjernsynsmottaker .....	9
61132 Engroshandel med husholdningsapparater og belysningsutstyr ...	9
61139 Engroshandel med annet innbo .....	9
6119 Engroshandel med konsumvarer ellers .....	39
61191 Engroshandel med sykepleie- og apotekervarer, kosmetikk og toalettartikler .....	10
61192 Engroshandel med varer for sport og fritidssysler .....	12
61199 Engroshandel med andre konsumvarer .....	17
612 Engroshandel med produksjonsmidler .....	272
6121 Engroshandel med råvarer .....	71
61211 Engroshandel med fôr, gjødning og såvarer .....	22
61212 Engroshandel med metaller og kjemikalier .....	10
61213 Engroshandel med jern og stål .....	20
61214 Engroshandel med papir .....	10
61219 Engroshandel med andre råvarer .....	9
6122 Engroshandel med jernvarer og bygningsartikler .....	77
61221 Engroshandel med jernvarer .....	9
61222 Engroshandel med trelast og byggevarer av tre .....	10
61223 Engroshandel med rør- og sanitærartikler .....	28
61224 Engroshandel med maling og lakk .....	9
61229 Engroshandel med andre byggevarer .....	21
6123 Engroshandel med maskiner og utstyr .....	124
61231 Engroshandel med maskiner og utstyr for jord- og skogbruk ....	28
61232 Engroshandel med maskiner og utstyr for bergverksdrift, industri og bygge- og anleggsvirksomhet .....	34
61233 Engroshandel med maskiner og materiell for kraftproduksjon og installasjon .....	31
61234 Engroshandel med skipsutstyr og fiskeredskaper .....	8
61235 Engroshandel med maskiner og utstyr for kontor og butikk .....	6
61239 Engroshandel med maskiner og utstyr ikke nevnt annet sted ....	17
613 Engroshandel med motorkjøretøyer, brensel og drivstoff .....	39
6131 Engroshandel med motorkjøretøyer .....	26
6132 Engroshandel med brensel og drivstoff .....	13

1) Egentlig tallet på oppgaver. Enkelte av oppgavene omfattet to eller flere bedrifter i samme næringsundergruppe i samme foretak.

## 2.2. Detaljhandel 1979

I undersøkelsen blant bedrifter og foretak i detaljhandelen gjorde vi bruk av 2 skjemaer, et regnskapsskjema for inntekter og kostnader og et skjema for innkjøp fordelt på varegrupper (se vedlegg 2). Bruttoutvalget bestod av i alt 2 700 foretak stratifisert etter næring og størrelse. Det var lagt opp til totaltelling av foretak med omsetning over 5-20 mill. kr avhengig av næringsgruppe. Små foretak ble trukket tilfeldig med en sannsynlighet som varierte fra 0,05 til 0,20 i de enkelte strata. Det totale frafallet var 30 prosent medregnet opphørte og feilgrupperte foretak. Det relativt store frafallet skyldes også at mange regnskapsoppgaver måtte kasseres pga. mangelfull utfylling. Nettoutvalget bestod av 1 878 foretak (regnskapsskjema) og 2 823 bedrifter (innkjøpsstatistikk). Også her godtok vi at bedrifter i samme næringsgruppe i samme foretak ble slått sammen. Frafallet i innkjøpsstatistikken var noe mindre, om lag 25 prosent. Utvalgenes sammensetning er gitt i tabell 2.2. A/S Vinmonopolet er ikke med i undersøkelsen. Tall for enkelte næringsgrupper kan være utelatt på grunn av få observasjoner. Totaltallene omfatter imidlertid alle næringsgrupper unntatt detaljhandel med vin og brennevin.

Tabell 2.2. Nettoutvalgene. Foretak etter eierforhold og næringsgruppe. Bedrifter etter næringsgruppe.inntekts- og kostnadsregnskap. Innkjøpsstatistikk. Detaljhandel 1979

	I alt	Inntekts- og kostnadsregnskap				Innkjøpsstatistikk
		Antall foretak				
		Personlige og ansvarlige foretak	Aksjeselskap	Andelslag	Andre eierforhold	Antall bedrifter
62 Detaljhandel .....	1 878	1 075	685	107	11	2 823
621 Varehandel .....	70	1	16	53	-	102
622 Detaljhandel med nærings- og nytelsesmidler .....	491	322	116	50	3	1 135
6221 Landhandel .....	145	90	24	31	-	294
6222 Kolonialvarehandel .....	169	93	56	19	1	593
6223 Det.h. med kjøtt og kjøttvarer .....	37	22	14	-	1	41
6224 Det.h. med fisk og vilt .....	25	19	6	-	-	30
6225 Det.h. med bakervarer .....	6	6	-	-	-	34
6226 Det.h. med tobakk, sjokolade, frukt og iskrem .....	79	27	12	-	-	94
6229 Det.h. med nærings- og nytelsesmidler ellers .....	30	25	4	-	1	49
623 Detaljhandel med beklednings- og tekstilvarer .....	350	194	156	-	-	411
6231 Det.h. med skotøy .....	75	41	34	-	-	87
6232 Det.h. med herrekonfeksjon .....	41	17	24	-	-	50
6233 Det.h. med damekonfeksjon .....	60	27	33	-	-	74
6234 Det.h. med garn og trikotasje .....	76	51	25	-	-	80
6235 Det.h. med utstyrvarer .....	32	17	15	-	-	39
6239 Det.h. med beklednings- og tekstilvarer ellers .....	66	41	25	-	-	81
624 Detaljhandel med møbler og innbo .....	151	73	76	1	1	204
6241 Det.h. med møbler og tepper .....	56	25	31	-	-	72
6242 Det.h. med radio, fjernsyn, lamper og elektriske husholdningsapparater .....	55	23	32	-	-	90
6249 Det.h. med innbo ellers .....	40	25	13	1	1	42
625 Detaljhandel med jern- og fargevarer, glass, steintøy og sportsutstyr .....	166	82	83	-	1	185
6251 Det.h. med jernvarer og kjøkkenutstyr .....	44	22	22	-	-	50
6252 Det.h. med maling og lakk .....	36	15	20	-	1	39
6253 Det.h. med sportsutstyr .....	55	27	28	-	-	60
6254 Det.h. med glass og steintøy .....	31	18	13	-	-	36
626 Detaljhandel med ur, optiske artikler og musikkinstrumenter, gull- og sølvvarer .....	128	88	40	-	-	139
6261 Det.h. med ur, optiske artikler og fotoartikler .....	78	59	19	-	-	84
6262 Det.h. med musikkinstrumenter .....	15	9	6	-	-	17
6263 Det.h. med gull- og sølvvarer .....	35	20	15	-	-	38

Tabell 2.2 (forts.). Nettoutvalgene. Foretak etter eierforhold og næringsgruppe. Bedrifter etter næringsgruppe. Inntekts- og kostnadsregnskap. Innkjøpsstatistikk. Detaljhandel 1979

	I alt	Inntekts- og kostnadsregnskap				Innkjøps-	
		Antall foretak				statistikk	
		Personlige og ansvarlige foretak	Aksjeselskap	Andelslag	Andre eierforhold	Antall bedrifter	
627	Detaljhandel med motorkjøretøyer og bensin .....	193	72	120	1	-	295
6271	Det.h. med motorkjøretøyer, deler og rekvisita .....	139	29	110	-	-	209
6272	Det.h. med bensin og smøreoljer ....	53	43	10	1	-	86
629	Detaljhandel ellers .....	329	243	78	2	6	352
6291	Det.h. med bøker og papir .....	38	21	15	1	1	39
6292	Det.h. med sykepleie- og apotekervarer .....	56	48	5	-	3	58
6293	Det.h. med kosmetikk .....	51	36	15	-	-	53
6294	Det.h. med blomster og planter ....	60	56	4	-	-	65
6295	Det.h. med brensel .....	27	21	6	-	-	33
6299	Det.h. med varer ikke nevnt annet sted .....	97	61	33	1	2	104

I tabellene over inntekter og kostnader er det i stor grad skilt mellom personlige selskaper, aksjeselskaper, andelslag og andre eierforhold. Tall for enkelte eierforhold kan være utelatt i tabellene for de enkelte næringsgruppene selv om alle eierforhold er med i totaltallene.

### 3. VARESTRØMMENE I ENGROSHANDEL

#### 3.1. Hovedstrømmene i engroshandelen. Import og eksport

I offisiell statistikk er engroshandel delt inn i tre hovedgrupper:

Engroshandel med konsumvarer, engroshandel med produksjonsmidler og engroshandel med motorkjøretøyer, brensel og drivstoff. Den siste gruppen omfatter varer som anvendes både i privat konsum og i næringsvirksomhet.

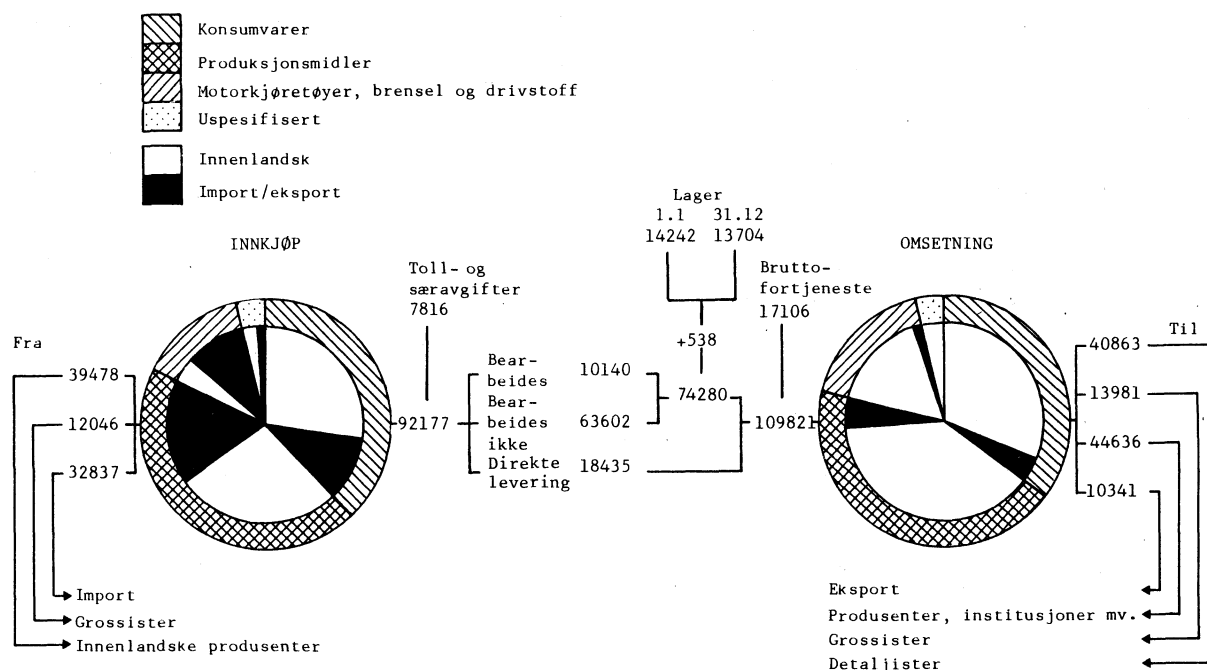
Tabell 3.1. Bedrifter, sysselsetting og omsetning, etter næringshovedgruppe. Engroshandel 1978

Næringshovedgruppe	Bedrifter	Sysselsetting årsverk	Omsetning ekskl. mva.
			Mill. kr
611-613 Engroshandel <sup>1)</sup> .....	9 728	89 026	113 976
611 Engroshandel med konsumvarer .....	3 750	29 759	42 202
612 Engroshandel med produksjonsmidler <sup>1)</sup> ....	5 554	51 583	52 720
613 Engroshandel med motorkjøretøyer, brensel og drivstoff .....	424	7 684	19 054

1) Unntatt engroshandel med råolje og naturgass.

K i l d e: NOS Varehandelsstatistikk.

I figur 3.1 er varestrømmene i engroshandelen vist med fordeling på de tre hovedvaregruppene på innkjøps- og omsetningssiden. Mer spesifiserte tall for omsetningen finnes i vedleggstabell 1.

Figur 3.1. Varestrømmer. Engroshandel<sup>1)</sup> 1978. Verditall i mill. kroner

1) Ikke medregnet engroshandel med råolje og naturgass. Ikke medregnet A/S Vinmonopolet, Statens kornforretning og Norsk Medisinaldepot.

Figuren viser flere interessante trekk ved engroshandelen. Nær 50 prosent av innkjøpene (cif-verdi) var import, mens snaut 10 prosent var eksport. Denne usymmetriske tilknytningen til utenrikshandel (se for øvrig tabell 3.2) kan henge sammen med produsentenes (norske og utenlandske) behov når de skal inn på utenlandsk marked. Produsenten klarer selv (evt. med hjelp av speditører) og bringe varene ut av eget land. Fra importhavn og til sluttlevering til detaljhandel eller industri behøves imidlertid en distribusjonskanal. Således får grossistene en viktigere rolle på importsiden enn på eksportsiden. Framveksten av såkalte handelsbevis som spesialiserer seg på eksport til (og import fra) bestemte land, kan naturligvis endre på dette.

Størsteparten av omsetningen er rene handelsvarer. Vel 10 prosent av omsetningen består imidlertid av varer som er bearbeidet (utover ompakking o.l.) i foretaket. Dels dreier det seg om kombinerte produksjons- og handelsvirksomheter, dels om enklere monteringsarbeid og tilpasning av produkter til det norske markedet. Hele 20 prosent av omsetningen går direkte fra leverandør til mottaker uten å passere grossistens lager. Det vil si at 1/5 av varestrømmen gjennom engroshandelen utelukkende var "fakturastrømmer". Lagerdistribuerte, rene handelsvarer utgjorde 70 prosent av omsetningen.

Produksjonsmidlene hadde høyere andel av omsetningen (44 prosent) enn konsumvarene (35 prosent). Motorkjøretøyer, brensel og drivstoff utgjorde 17 prosent og uspesifisert omsetning 4 prosent. Innenlandske produksjonsbedrifter, offentlige institusjoner mv. var avtakere for 41 prosent av engrosomsetningen. Nær halvparten av innkjøpene ble foretatt hos norske produsenter.

13-14 prosent av varestrømmen var grossist-grossist leveranser. Når verdiene på kjøpersiden avviker fra verdiene på selgersiden, skyldes det i første rekke to forhold. Ettersom det er en utvalgsundersøkelse vil det være rom for tilfeldige variasjoner, og grossistbegrepet kan være noe ulikt definert (av bedriftene) på kjøper- og selgersiden. Detaljhandelsforetak var mottakere av 37 prosent av omsetningen. Mer detaljerte tall for leverandør- og kundestruktur finnes i tabell 2 og 3 i vedlegget.

I tabell 3.2 er det beregnet import- og eksportandeler for handel med konsumvarer, produksjonsmidler (unntatt råolje) og motorkjøretøyer.

Tabell 3.2. Engroshandelens andel av norsk import og eksport. Import- og eksportandeler av engrosbedriftenes innkjøp og omsetning. 1975<sup>1)</sup> og 1978

År	Varegruppe	Import	Import	Importens	Eksport	Eksport	Eksportens
		i alt	via grossist. Andel	andel av innkjøpene i engros-handel	i alt	via grossist. Andel	andel av omsetningen i engros-handel
		Mill. kr	Pst.	Pst.	Mill. kr	Pst.	Pst.
1975	I alt <sup>2)</sup> .....	45 554	39	33	32 863	17	9
1978	I alt <sup>2)</sup> .....	52 818	57	35	41 953	22	9
1978	Konsumvarer .....	16 380	56	27	6 812	59	10
	Produksjonsmidler .....	32 927	49	39	34 470	15	10
	Motorkjøretøyer .....	3 511	100	66	671	10	1

1) Kilde: Innkjøp og omsetning i engroshandelen. Statistiske analyser nr. 34. Oslo 1978.

2) Ikke medregnet råolje, naturgass, brensel og drivstoff.

Engroshandelens andel av importen økte fra 39 prosent i 1975 til hele 57 prosent i 1978. Tilsvarende økte andelen av eksporten fra 17 prosent til 22 prosent. Importens andel av innkjøpene (35 prosent) og eksportens andel av omsetningen endret seg imidlertid bare ubetydelig.

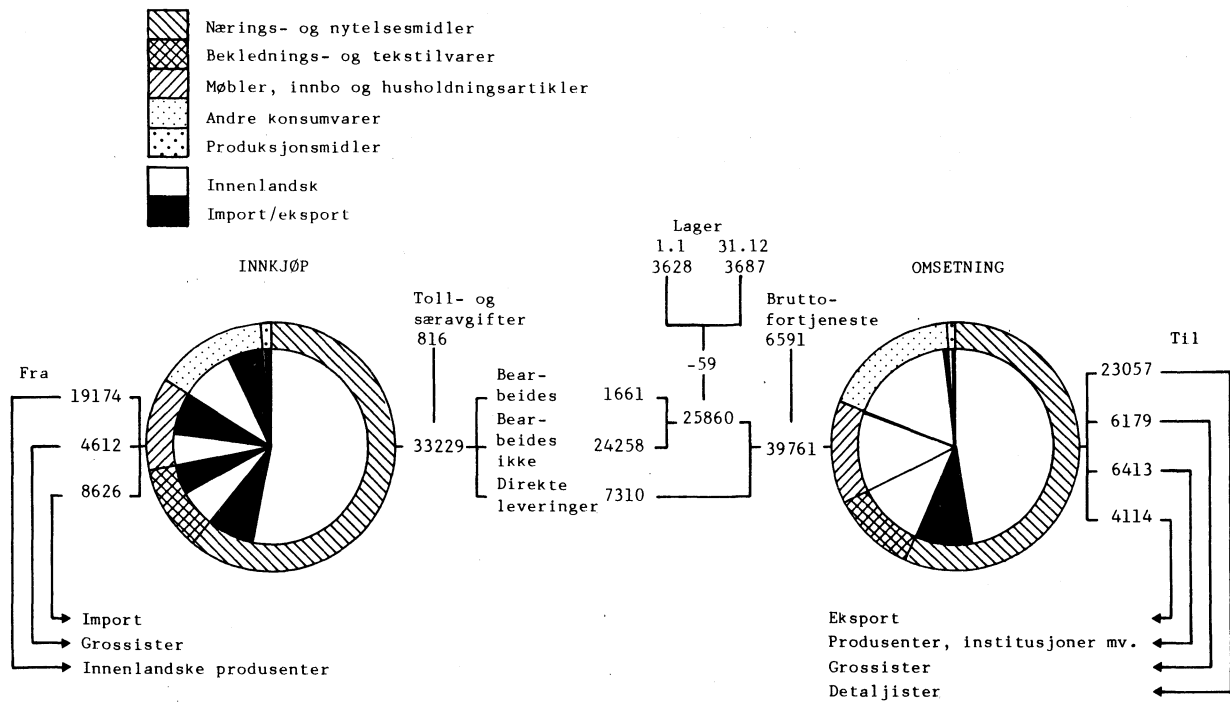
Undersøkelsen i 1975 ble gjennomført på foretaksnivå, mens 1978-tallene ble innhentet på bedriftsnivå. Dette sammen med den usikkerhet som hefter ved utvalgsundersøkelser tilsier forsiktighet ved sammenlikning av 1975- og 1978-tallene. Som en generell konklusjon kan vi likevel antyde at import- og eksportandelen av engroshandelens innkjøp og omsetning har forandret seg lite. Derimot har engroshandelens andel av norsk import og eksport økt med mer enn 25 prosent i forhold til 1975. Nedgangen i innførsel og utførsel av skip forklarer noe av økningen, men på langt nær alt. Over halvparten av importen og om lag en femtedel av eksporten passerte norsk engroshandel. Importandelen lå stort sett på samme nivå for konsumvarer og produksjonsmidler. På eksportsiden bidrog særlig fisk og fiskevarer til en høy eksportandel for konsumvarer. Tall for import- og eksportandeler etter næringsgruppe er gitt i vedleggstabell 2 og 3. Tallene for hver enkelt varegruppe må imidlertid betraktes som forholdsvis usikre.

Lagerverdien i engroshandelen var om lag 14 milliarder kroner i 1978. Om lag 15 prosent av omsetningen passerte engroslager, eller om lag 10 prosent av total engrosomsetning (ekskl. råolje og naturgass). Lagerverdien gikk totalt sett noe ned, vesentlig på grunn av reduksjon i lagre av motorkjøretøyer. Bruttofortjenesten i engroshandelen var 16 prosent av omsetningsverdien. Bruttofortjeneste er definert som differensen mellom salgsinntekter og forbruk av innkjøpte varer.

### 3.2. Engroshandel med konsumvarer

Næringsgruppen engroshandel med konsumvarer består av om lag 4 000 bedrifter med vel 30 000 utførte årsverk (1980). Av figur 3.2 ser vi at detaljhandelsbedrifter, ikke uventet, er den største kundegruppen. Nær 60 prosent av omsetningen skjer til detaljhandelsbedrifter. Om lag 60 prosent av innkjøpene skjer hos innenlandske produsenter.

Figur 3.2. Varestrømmer. Engroshandel<sup>1)</sup> med konsumvarer. 1978. Verdital i mill.kroner



1) Ikke medregnet A/S Vinmonopolet, Statens kornforretning og Norsk Medisinaldepot.

Ved 1/4 av innkjøpene var import. Nærings- og nytelsesmidler utgjorde over halvparten av konsumvareomsetningen. Importandelen av nærings- og nytelsesmidler var bare 13 prosent. For beklednings- og tekstilvarer og møbler og innbo er importandelene henholdsvis 45 og 63 prosent av innkjøpene. Over halvparten av eksporten på vel 4 milliarder kroner bestod av fisk og fiskevarer. Fisk er også viktigste produkt som ikke distribueres over lager. Lagerverdien i engroshandel med konsumvarer var praktisk talt uendret fra året før, og utgjorde 12 prosent av omsetningsverdien for lagerdistribuerte varer. Varelagerets omsetningshastighet<sup>1)</sup> var om lag 7 ganger pr. år. Gjennomsnittlig bruttofortjeneste var 17 prosent av omsetningsverdien, noe høyere for møbler og innbo og for andre konsumvarer og noe lavere for nærings- og nytelsesmidler.

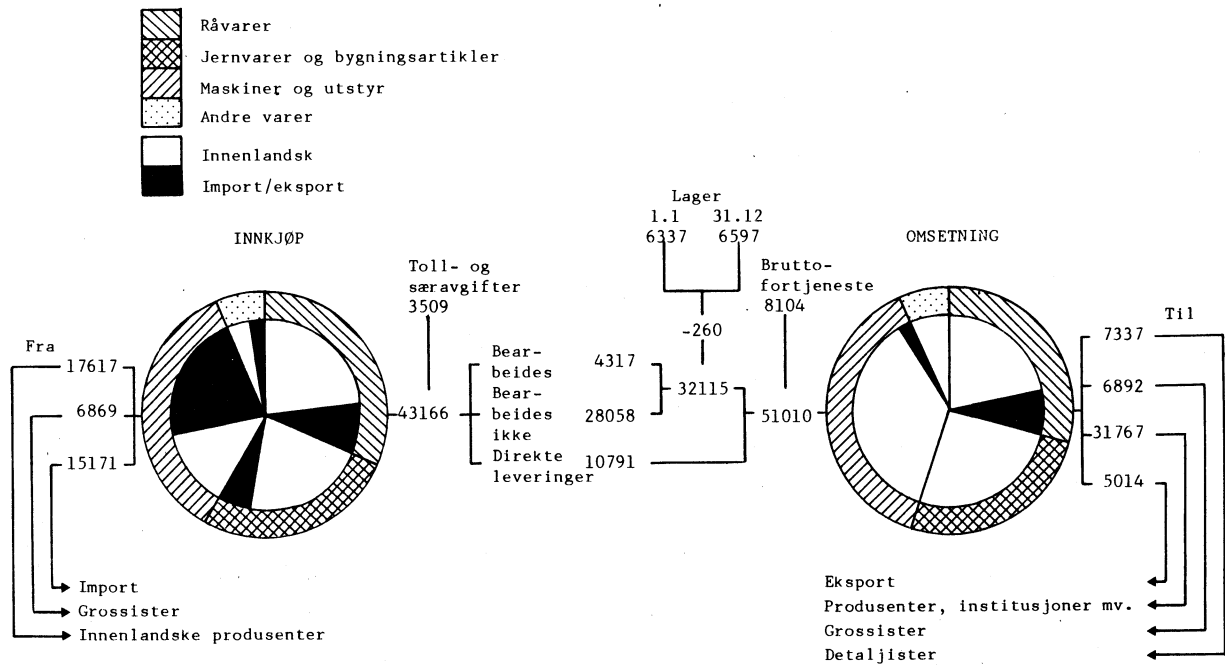
### 3.3. Engroshandel med produksjonsmidler

Næringsgruppen engroshandel med produksjonsmidler, den største av de tre hovedgruppene, består av over 6 000 bedrifter med mer enn 55 000 utførte årsverk. Engroshandel med produksjonsmidler omfatter salg av innsatsvarer og investeringsvarer unntatt brensel, drivstoff og motor-kjøretøyer. Det betyr at alt salg av for eksempel byggevarer (trelast mv.) er regnet som engroshandel selv om salget skjer til private. Om lag 55 prosent av salget innenlands skjedde til produksjonsbedrifter og offentlige institusjoner. 6-7 prosent av omsetningen er oppgitt som salg til private

1) Omsetningshastigheten av lagerdistribuerte varer til anskaffelsesverdi. Varelageret er oppgitt til bokført verdi. Mange, særlig de små bedriftene, har ikke med lagerreserver i regnskapet. Verdien blir da undervurdert og omsetningshastigheten blir overvurdert.

forbrukere. Det er grunn til å tro at de fleste av disse representerer selvstendige næringsdrivende som bønder, byggmestere osv. Vi har derfor slått sammen denne gruppen og gruppen "andre" med produsenter og offentlige institusjoner. Til sammen mottok denne kundegruppen 62 prosent av omsetningen i engroshandel med produksjonsmidler. For øvrig er det viktig å være klar over at noe (uvisst hvor mye) av salget i detaljhandelen går til vareinnsats (ikke til privat konsum).

Figur 3.3. Varestrømmer. Engroshandel<sup>1)</sup> med produksjonsmidler. 1978. Verdital i mill.kroner



1) Ikke medregnet engroshandel med råolje og naturgass. Ikke medregnet A/S Vinmonopolet, Statens kornforretning og Norsk Medisinaldepot.

Av import som utgjorde om lag 40 prosent av innkjøpene, er det maskiner og utstyr som veier tyngst. Den største enkeltgruppen var maskiner og utstyr til kraftproduksjon og installasjon med en import-verdi på 2,8 milliarder kroner. Blant råvarene var jern og stål viktigste produktgruppe med 1,7 milliarder kroner i importverdi. Av eksporten som utgjør 10 prosent av omsetningen, var skipsutstyr og fiskeredskaper viktigste gruppe med 900 millioner kroner i omsetningsverdi. Innkjøp fra innenlandske produsenter utgjorde om lag 17 milliarder kroner og salg til innenlandske produsenter (bønder, fiskere, bergverksdrift, olje- og industrivirksomhet, bygg- og anleggsbedrifter og privat tjenesteyting) utgjorde nær 23 milliarder kroner. Dette viser at engroshandelen er et viktig bindeledd mellom norske produsenter i tillegg til importfunksjonen. Bruttoinvesteringer i fast kapital i 1978 var om lag 67,7 milliarder kroner<sup>1)</sup> (ekskl. biler). Engroshandelen omsatte samme år maskiner, redskaper og utstyr (ekskl. motorkjøretøyer) til en verdi av om lag 33,4 milliarder kroner. Selv om ikke alt dette gikk til investering, viser det at engroshandelen formidler en betydelig andel av investeringsvarene.

1) Kilde: NOS Nasjonalregnskap.

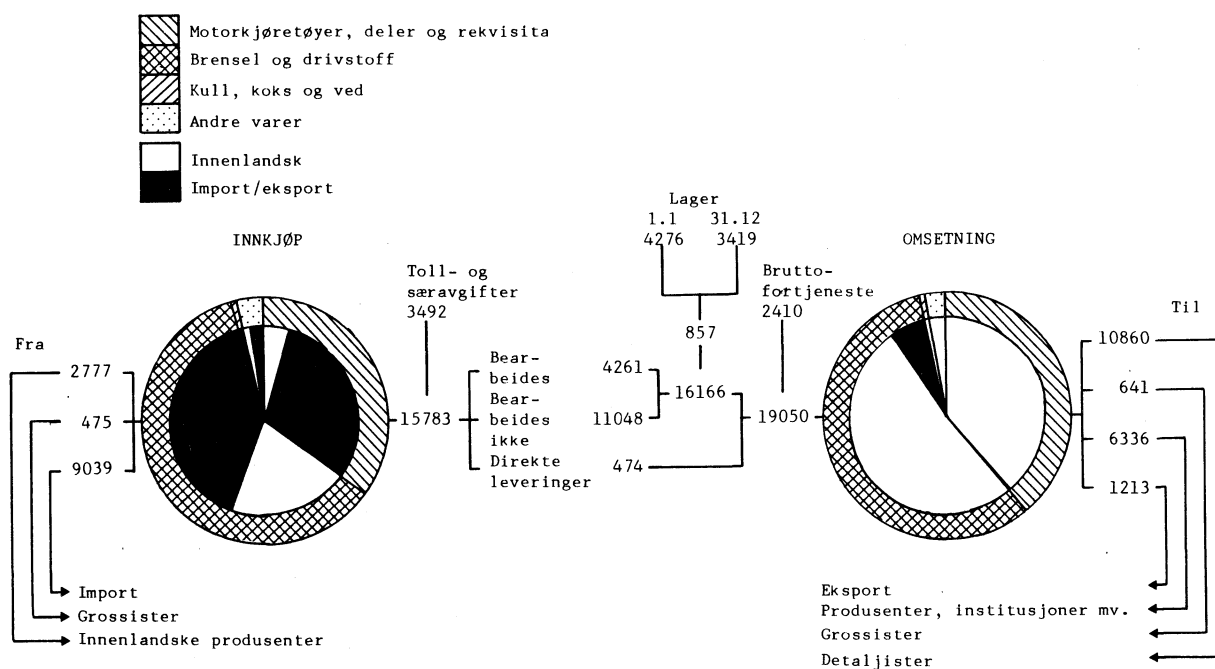


Varebeholdningen i engroshandel med produksjonsmidler utgjorde om lag 6,5 milliarder kroner. Verdien økte med 4 prosent i forhold til året før. Omsetningshastigheten var om lag 5 ganger pr. år. Gjennomsnittlig bruttofortjeneste var 18 prosent av omsetningsverdien, noe høyere for maskiner og utstyr og vesentlig lavere for råvarer.

### 3.4. Engroshandel med motorkjøretøyer, brensel og drivstoff

Næringsgruppen engroshandel med motorkjøretøyer, brensel og drivstoff er den minste av de tre hovedgruppene. Den består av vel 400 bedrifter som har under 10 prosent av den totale sysselsettingen i engroshandelen. Som tidligere nevnt, skjer salg av så vel motorkjøretøyer som brensel og drivstoff både til konsumformål og til investering/vareinnsats. Det er vanskelig å splitte salget på disse to kategoriene. For eksempel vil ett og samme motorkjøretøy kunne anvendes både i næringsdrift og til personlig bruk. 3/4 av innkjøpene er import (snaut 90 prosent av innkjøpene av motorkjøretøyer, deler og rekvisita).

Figur 3.4. Varestrømmer. Engroshandel<sup>1)</sup> med motorkjøretøyer, brensel og drivstoff. 1978. Verdital i mill. kroner



1) Ikke medregnet engroshandel med råolje og naturgass. Ikke medregnet A/S Vinmonopolet, Statens kornforretning og Norsk Medisinaldepot.

Av figuren ser vi at toll og særavgifter utgjorde en betydelig del av verdiøkningen på varene fra innkjøp til omsetning. 1/4 av omsetningen var varer som i noen grad bearbeides i foretakene (40 prosent av omsetningen av brensel og drivstoff). Varelagerets omsetningshastighet var om lag 3 ganger pr. år for motorkjøretøyer og 5 ganger pr. år for brensel og drivstoff. Svikten i salget av motorkjøretøyer i 1978 førte til nedbygging av lagrene av motorkjøretøyer og deler med 23 prosent i løpet av året. Bruttofortjenesten var 13 prosent av omsetningsverdien (noe høyere hvis vi trekker fra avgiftene i omsetningsverdien). Størstedelen av bilomsetningen (80 prosent) gikk til detaljhandelen, mens bare 45 prosent av omsetningen av brensel og drivstoff skjedde til videreforhandlere.

## 4. AGENTURHANDEL

Bedriftene i agenturhandelen som formidler varer ved å oppta ordrer eller slutte salg i andres navn, blir bare dekket i den offisielle statistikken gjennom de årlige "navnekortundersøkelsene". Disse undersøkelsene gjennomføres primært for å oppdatere Byråets sentrale bedrifts- og foretaksregister (navn, adresse, sysselsetting, omsetning, eierforhold mv.). Dette registeret er også hovedkilden for den årlige varehandelsstatistikken. I forbindelse med undersøkelsen i 1979 innhentet bedrifts- og foretaksregisteret tilleggsopplysninger om provisjoner i agenturhandelen. Gjennomsnittlig var agentprovisjonen vel 4 prosent - noe lavere for agenturhandel med nærings- og nytelsesmidler og med produksjonsmidler, noe høyere for beklednings- og tekstilvarer og konsumvarer ellers. I 1980 formidlet agenturhandelen varer for nær 30 milliarder kroner<sup>1)</sup> hvorav snaut halvparten var i agenturhandel med konsumvarer. Svært mange av agenturbedriftene omsetter også varer i eget navn (innbefattet i formidlingsverdien). Sysselsettingen utgjorde i alt 7 645 årsverk.

Agenturhandelens betydning i distribusjonssystemet for øvrig er ikke kartlagt. I engrosundersøkelsen var det svært få bedrifter som oppgav at noe av importen/eksporten foregikk via norske agenter. Det tyder på at agenturhandelen i større grad formidler varer utenom engrosleddet (i tillegg til agentenes salg i eget navn). Salg av varer i eget navn utgjorde i 1974 om lag 1/3 av totalinntekt (provisjoner og salg i eget navn)<sup>2)</sup>.

## 5. VARESTRØMMENE I DETALJHANDELEN

## 5.1. Detaljhandelen

Detaljhandelen er bindeleddet mellom produsent/grossist og forbruker. I offisiell statistikk er en detaljhandelsbedrift definert som bedrift som hovedsakelig selger ikke-egenproduserte konsumvarer. I Norge er det om lag 33 000 detaljhandelsbedrifter som sysselsetter 180 000 personer. Mange av disse er deltidssysselsatte. Tallet på utførte årsverk er derfor betydelig lavere.

Tabell 5.1. Bedrifter, sysselsetting og omsetning, etter næringshovedgruppe. Detaljhandel 1979

		1979		
		Bedrifter	Sysselsetting årsverk	Omsetning ekskl. mva.
		Mill. kr		
62	Detaljhandel i alt .....	32 860	127 141	72 650
	Detaljhandel unntatt detaljhandel med motorkjøretøyer og bensin .....	29 144	108 765	53 432
Av dette				
621	Varehushandel .....	125	5 960	3 375
622	Detaljhandel med nærings- og nytelsesmidler .	14 087	46 661	26 120
623	Detaljhandel med beklednings- og tekstilvarer	4 805	19 749	7 545
624	Detaljhandel med møbler og innbo .....	2 865	10 770	5 828
625, 626, 629	Annen detaljhandel .....	7 262	25 645	10 564
6271	Detaljhandel med motorkjøretøyer, deler og rekvisita .....	1 627	11 078	13 412
6272	Detaljhandel med bensin og smøreoljer .....	2 089	7 298	5 806

K i l d e: NOS Varehandelsstatistikk.

1) Kilde: NOS Varehandelsstatistikk. 2) Kilde: NOS Bedriftstelling 1974.

Omsetningen var 91 milliarder kroner i 1981. Ikke alt dette gikk til private husholdninger. Om lag 1/4 av omsetningen var motorkjøretøyer og bensin. Dette salget skjer både til private forbrukere og til næringsdrivende uten at vi kan spesifisere dette i statistikken. Likeledes vil en del av detaljhandelens salg av verktøy, maling og lakk, kontorrekvisita mv. gå til bedrifter. Alt salg av byggevarer (unntatt maling, lakk, gulvbelegg, tapet, skruer og spiker etc.) er imidlertid definert som engroshandel (jfr. kapittel 3.3). Storhusholdninger foretar også betydelig innkjøp gjennom detaljhandelen, blant annet av dagligvarer. I disse undersøkelsene har vi imidlertid ikke hatt grunnlag for å skille mellom salg til privat konsum og til vareinnsats. Ser vi bort fra motorkjøretøyer og bensin, er trolig innsatsvarenes andel av detaljomsetningen nokså liten.

## 5.2. Detaljomsetning og privat forbruk

Om lag 70 prosent av det private forbruk i Norge passerer detaljhandelen. Det øvrige er bolig- og tjenestekonsum. Ettersom ikke all detaljhandel skjer til private husholdninger, og heller alt kjøp av konsumvarer skjer gjennom detaljhandelen, kan det være interessant å sammenholde forbruk og omsetning. Ved å legge til bruttoavance og moms på innkjøpene (ikke justert for lagerendringer) får vi en fordeling på omsetningssiden som kan sammenliknes med forbruksundersøkelsenes tall (gjennomsnitt 1977 - 1979). Motorkjøretøyer og bensin er holdt utenfor, likeledes vin og brennevin. Det siste fordi forbruket av vin og brennevin blir undervurdert i forbruksundersøkelsene.

Tabell 5.2. Private husholdningers forbruk og omsetning i detaljhandelen. Prosent av total forbruksutgift og prosent av detaljomsetning. 1979

	Forbruk	Omsetning
	Pst.	Pst.
I alt <sup>1)</sup> .....	100	100
Nærings- og nytelsesmidler .....	42	41
Beklednings- og tekstilvarer .....	20	16
Møbler og innbo .....	9	11
Andre varer .....	29	32

1) Unntatt vin, brennevin, motorkjøretøyer og bensin.

K i l d e: NOS Forbruksundersøkelse og NOS Varehandelsstatistikk.

Det er bare for beklednings- og tekstilvarer at forbruksundersøkelsenes tall avviker i betydelig grad fra varehandelsstatistikken. Forklaring på det kan være at totalomsetningen i detaljhandelen har et større innslag av salg til storhusholdninger og bedrifter for alle andre varegrupper enn beklednings- og tekstilvarer. Dermed blir den relative andelen til denne gruppen lavere i varehandelsstatistikken.

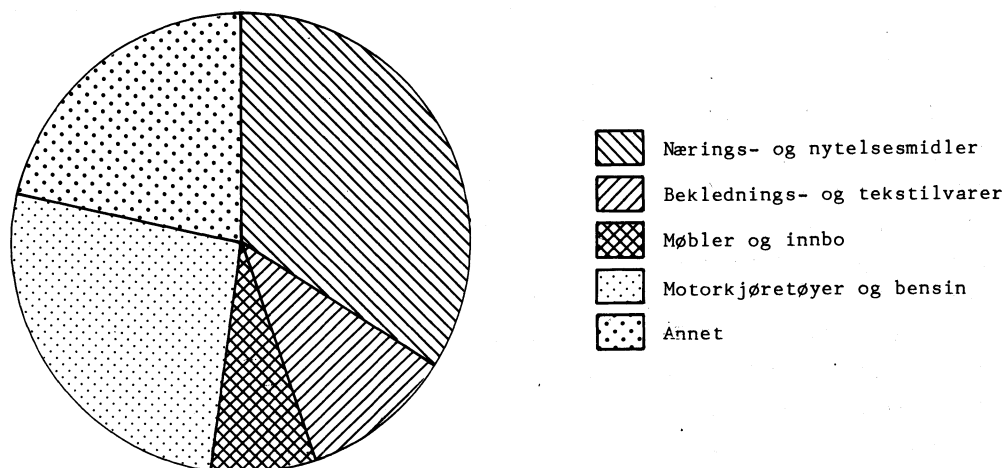
## 5.3. Innkjøpenes fordeling på varegrupper. Bransjeblanding

I tabell 5.2 så vi på omsetningens fordeling. Fordelingen er egentlig registrert på innkjøpssiden, og figur 5.1 viser fordeling av innkjøpene på hovedgrupper (vin, brennevin, motorkjøretøyer og bensin medregnet). Mer spesifiserte tall finnes i tabell 4 i vedlegget.

Detaljhandelen er delt inn i 33 næringsgrupper som i hovedsak er sammenfallende med tradisjonell bransjeinndeling.

Tabell 5.3 gir andelen av innkjøpte varer som er spesifikke for de respektive næringsgruppene etter definisjonene. Varehushandel og landhandel er holdt utenfor ettersom dette i utgangspunktet er "blandede" bransjer.

Figur 5.1. Innkjøpenes fordeling på hovedvaregrupper. Detaljhandel 1979



Om lag 1/4 av bransjene hadde et innslag av "fremmede" varer som var større enn 20 prosent av innkjøpene. I detaljhandel med garn og trikotasje var hele 76 prosent av innkjøpene andre varer enn garn og trikotasje. F.o.m. 1981-statistikken er gruppen slått sammen med detaljhandel med beklednings- og tekstilvarer ellers. Likeledes er dame- og herre- og barnekonfeksjon slått sammen til en næringsgruppe. I Standard for næringsgrupper er det nå bare 3 grupper under detaljhandel med beklednings- og tekstilvarer. Dermed vil andelene av andre varer enn bransjevarerne gå betydelig ned. Sett under ett er det lite innslag av ikke-tekstilvarer i detaljhandel med beklednings- og tekstilvarer. Bare 4 prosent av innkjøpene var andre varer enn beklednings- og tekstilvarer (inkl. pelsvarer). Derimot utgjorde beklednings- og tekstilvarer 18 prosent av innkjøpene i varehushandel og 13 prosent i detaljhandel med sportsutstyr.

I detaljhandel med fisk og vilt er det et høyt innslag av frukt og grønnsaker som utgjorde 15 prosent av innkjøpene. Innenfor detaljhandel med tobakk, sjokolade, frukt og iskrem er bransjeblandingen liten om en legger til aviser, tidsskrifter og bøker til bransjevarerne (over 90 prosent av innkjøpene var nærings- og nytelsesmidler og aviser, ukeblader mv.).

I detaljhandel med jernvarer og kjøkkenutstyr var det rimeligvis et betydelig innslag av bygningsartikler og fargevarer. Sports- og fritidsutstyr hadde en andel på 5 prosent av innkjøpene.

På bensinstasjonene var det først og fremst bilgummi og bilrekvisita som utgjorde andre varer enn drivstoff og smøreoljer (11 prosent). Kioskvarer og matvarer utgjorde 8 prosent av innkjøpene. Øvrige varer hadde en helt ubetydelig andel av innkjøpene. Prosentavansen er imidlertid vesentlig høyere på andre varer enn bensin, slik at rekvisita- og kiosksalget får en langt høyere andel av omsetningsverdien.

Tabell 5.3. Bransjespesifikke varers andel av totale innkjøp i ulike næringsgrupper. Detaljhandel 1979

Næringsgruppe	Andel av totale innkjøp	
	1976	1979
	Prosent	
6222 Kolonialvarehandel .....	79	90 <sup>1)</sup>
6223 Detaljhandel med kjøtt og kjøttvarer .....	78	85
6224 Detaljhandel med fisk og vilt .....	75	70
6225 Detaljhandel med bakervarer .....	88	75
6226 Detaljhandel med tobakk, sjokolade, frukt og iskem .....	75 <sup>1)</sup>	71 <sup>1)</sup>
6227 Detaljhandel med vin og brennevin .....	100	100
6229 Detaljhandel med nærings- og nytelsesmidler ellers .....	97 <sup>1)</sup>	98 <sup>1)</sup>
6231 Detaljhandel med skotøy .....	98	98
6232 Detaljhandel med herrekonfeksjon .....	69	80
6233 Detaljhandel med damekonfeksjon .....	70	73
6234 Detaljhandel med garn og trikotasje .....	35	24
6235 Detaljhandel med utstyrsvare .....	69	67
6239 Detaljhandel med beklednings- og tekstilvarer ellers .....	40	43
6241 Detaljhandel med møbler og tepper .....	98	93
6242 Detaljhandel med radio, fjernsyn, lamper og elektriske husholdningsapparater .....	93	93
6249 Detaljhandel med innbo ellers .....	75	85
6251 Detaljhandel med jernvarer og kjøkkenutstyr .....	72 <sup>2)</sup>	71 <sup>2)</sup>
6252 Detaljhandel med maling og lakk .....	..	89 <sup>3)</sup>
6253 Detaljhandel med sportsutstyr .....	77 <sup>4)</sup>	86 <sup>4)</sup>
6254 Detaljhandel med glass og steintøy .....	77 <sup>2)</sup>	84 <sup>2)</sup>
6261 Detaljhandel med ur, optiske artikler og fotoartikler .....	89	96
6262 Detaljhandel med musikkinstrumenter .....	89	81
6263 Detaljhandel med gull- og sølvvarer .....	98	96
6271 Detaljhandel med motorkjøretøyer, deler og rekvisita .....	93	96
6272 Detaljhandel med bensin og smøreoljer .....	75	77
6291 Detaljhandel med bøker og papir .....	84	87
6292 Detaljhandel med sykepleie- og apotekervarer .....	99	100
6293 Detaljhandel med kosmetikk .....	75	86
6294 Detaljhandel med blomster og planter .....	88 <sup>5)</sup>	94 <sup>5)</sup>
6295 Detaljhandel med brensel .....	87	86
6299 Detaljhandel med varer ikke nevnt annet sted .....	91 <sup>6)</sup>	95 <sup>6)</sup>

1) Nærings- og nytelsesmidler. 2) Jernvarer, kjøkkenutstyr, glass og steintøy. 3) Inkl. golvbelegg, tapet mv. 4) Inkl. beklednings- og tekstilvarer. 5) Inkl. hageredskaper. 6) Inkl. uspesifisert.

I forhold til 1976 har det ikke vært noen klar tendens til økt bransjeblanding. Snarere har tendensen slått i motsatt retning. Den økte andelen av nærings- og nytelsesmidler i kolonialvarehandel har gått på bekostning av andelen av rengjøringsmidler mv. og uspesifiserte varer. Oppgavegiverne har imidlertid nyttet en god del skjønn ved utfylling av skjema. Skjemaet for bedrifter i detaljhandel med nærings- og nytelsesmidler er relativt detaljert og enkelte har ikke gitt tilstrekkelig spesifiserte oppgaver. Tallene for kolonialvarehandel bør derfor betraktes som noe mer usikre enn de øvrige. Det er ingen grunn til å tillegge små endringer betydning. Både 1976- og 1979-undersøkelsen er basert på utvalg med en viss usikkerhet knyttet til resultatene. Ulik pris- og avanseutvikling kan også gi vridninger som ikke skyldes endringer i den volummessige varefordelingen.

## 5.4. Kjeder og samarbeidstiltak

I tabell 5.4 har vi beregnet de enkelte samarbeidsformenes omsetningsandel. Det er imidlertid ikke tatt hensyn til integrasjonsgraden ved klassifisering av bedriftene. Bedrifter i flerbedriftsforetak er ikke (av den grunn) behandlet som tilknyttet kjede eller konsern.

Tabell 5.4. Samarbeidstiltak i detaljhandel. Omsetningsandeler etter samarbeidsform. Næringsgruppe. Prosent. 1979

	I alt	Konsern-tilknytning	S-lag	Frivillig kjede		Annet samarbeid	Intet samarbeid
				Detalj-organisert	Gros-sist-organisert		
62 <sup>1)</sup> ) Detaljhandel .....	100,0	16,1	13,9	13,1	4,9	6,0	46,0
621 Varehushandel .....	100,0	30,8	57,9	2,7	3,3	1,1	4,1
622 <sup>1)</sup> ) Detaljhandel med nærings- og nytelsesmidler .....	100,0	7,1	23,0	18,1	5,3	3,8	42,6
6221 Landhandel .....	100,0	0,5	45,5	13,4	4,6	2,9	33,0
6222 Kolonialvarehandel .....	100,0	11,6	13,9	26,3	6,9	5,1	36,2
6223 Det.h. med kjøtt og kjøttvarer ..	100,0	1,1	2,5	1,0	-	-	95,4
6224 Det.h. med fisk og vilt .....	100,0	-	-	-	-	5,5	94,5
6225 Det.h. med bakervarer .....	100,0	5,9	6,7	-	-	11,9	75,6
6226 Det.h. med tobakk, sjokolade, frukt og iskrem .....	100,0	..	..	..	..	..	..
6229 Det.h. med nærings- og nytelsesmidler ellers .....	100,0	31,7	..	..	..	0,3	68,1
623 Detaljhandel med beklednings- og tekstilvarer .....	100,0	15,5	6,5	20,3	5,3	4,4	48,0
6231 Det.h. med skotøy .....	100,0	12,7	1,0	21,4	17,1	-	47,8
6232 Det.h. med herrekonfeksjon .....	100,0	-	1,5	50,2	-	9,7	38,6
6233 Det.h. med damekonfeksjon .....	100,0	28,7	6,2	3,5	5,1	3,4	53,0
6234 Det.h. med garn og trikotasje ..	100,0	7,1	-	25,4	-	5,9	61,6
6235 Det.h. med utstyrsvarer .....	100,0	45,2	4,3	12,4	-	4,0	34,1
6239 Det.h. med beklednings- og tekstilvarer ellers .....	100,0	9,9	18,7	13,2	7,2	3,3	47,7
624 Detaljhandel med møbler og innbo ..	100,0	20,8	12,6	21,5	2,5	6,3	36,3
6241 Det.h. med møbler og tepper ....	100,0	23,6	16,7	7,8	0,2	3,1	48,6
6242 Det.h. med radio, fjernsyn, lamper og elektriske husholdningsapparater .....	100,0	19,7	10,8	38,9	4,9	9,2	16,6
6249 Det.h. med innbo ellers .....	100,0	13,2	-	-	2,7	7,2	76,9
625 Detaljhandel med jern- og fargevarer, glass, steintøy og sportsutstyr .....	100,0	4,8	5,6	25,7	21,4	6,9	35,7
6251 Det.h. med jernvarer og kjøkkenutstyr .....	100,0	-	10,6	48,4	6,4	-	34,7
6252 Det.h. med maling og lakk .....	100,0	0,3	-	17,1	33,8	13,4	35,4
6253 Det.h. med sportsutstyr .....	100,0	8,9	7,8	18,3	24,0	9,0	32,0
6254 Det.h. med glass og steintøy ...	100,0	13,6	-	17,4	18,4	-	50,7
626 Detaljhandel med ur, optiske artikler og musikkinstrumenter, gull- og sølvvarer .....	100,0	7,5	3,3	2,8	10,3	1,0	75,0
6261 Det.h. med ur, optiske artikler og fotoartikler .....	100,0	8,5	-	4,6	14,6	2,3	70,0
6262 Det.h. med musikkinstrumenter ..	100,0	14,7	-	2,8	14,7	-	67,8
6263 Det.h. med gull- og sølvvarer ..	100,0	-	11,1	-	-	-	88,9
627 Detaljhandel med motorkjøretøyer og bensin .....	100,0	27,5	1,8	0,6	2,1	10,2	57,9
6271 Det.h. med motorkjøretøyer, deler og rekvisita .....	100,0	28,9	-	0,2	0,4	7,4	63,0
6272 Det.h. med bensin og smøreoljer	100,0	23,7	6,5	1,7	6,4	17,4	44,4
629 Detaljhandel ellers .....	100,0	17,1	1,1	10,6	-	10,8	60,4
6291 Det.h. med bøker og papir .....	100,0	39,1	-	15,9	-	19,6	25,4
6292 Det.h. med sykepleie- og apotekervarer .....	100,0	4,5	-	-	-	13,9	81,7
6292 Det.h. med kosmetikk .....	100,0	-	-	25,2	-	-	74,8
6294 Det.h. med blomster og planter ..	100,0	2,6	-	7,9	-	7,4	82,2
6295 Det.h. med brensel .....	100,0	-	10,8	-	-	7,3	82,0
6299 Det.h. med varer ikke nevnt annet sted .....	100,0	19,6	-	16,7	-	0,5	63,1

1) Ikke medregnet A/S Vinmonopolet.

Over halvparten av detaljomsetningen gikk gjennom bedrifter med en eller annen form for kjede- eller konserntilknytning. I kolonialvarehandelen skjedde bare en tredjedel av salget gjennom helt uavhengige (dvs. ikke-samarbeidende) kjøpmenn. Varehushandelen var dominert av samvirke- og konsernbedrifter. Samarbeidstiltak var tydeligvis lite utbredt i spesialvarebransjene under nærings- og nytelsesmidler (kjøtt, fisk, grønnsaker mv.), blant urmakere, optikere og gullsmedforretninger, parfymier og blomsterhandlere. Frivillige kjeder hadde høy markedsandel innen herrekonfeksjonsbransjen, radio- og TV-bransjen, og jernvarebransjen. I den siste hadde kjedene hele 55 prosent av omsetningen.

### 5.5. Bruttofortjeneste

Bruttofortjeneste er differansen mellom omsetning og forbruk av innkjøpte handelsvarer. Denne marginen, uttrykt i prosent av omsetningen, er et sentralt begrep i detaljhandelen. Bruttofortjenesten representerer de realiserte påslag hos kjøpmannen og samvarierer i stor grad med overskuddet. Når kostnadsstrukturen (lønninger, vareinnsats, renter og avskrivninger) er gitt er det bruttofortjenesten som bestemmer overskuddet (i prosent av omsetningen). Bruttofortjenesten er undersøkt ved en rekke anledninger. I tabell 5.6 har vi tatt med tall fra de to siste innkjøpsstatistikene fordelt på bransjer. En fordeling på omsetningsgrupper finnes i vedleggstabell 5. Først skal vi imidlertid se på utviklingen i total bruttofortjeneste fra 1948 i tabell 5.5.

Tabell 5.5. Bruttofortjeneste i prosent av omsetning. Detaljhandel 1948 - 1979

	År						
	1948	1952	1957	1963	1974	1976	1979
Bruttofortjeneste, pst. ....	13	16	14	16	22	22	23

K i l d e r: NOS Representativ bedriftstelling i varehandelen 1948, NOS Bedriftstelling 1953, 1963 og 1974, NOS Varehandelsstatistikk 1957, 1976 og 1979.

Fra 1948 til 1979 ble bruttofortjenestemarginen nær fordoblet. Økningen var likevel mindre i de enkelte næringsgruppene enn den totale økningen. Det innebærer at det har foregått en omsetningsforskyvning fra lav-avansevarer til varer med høyere avanse. I detaljhandel med beklednings- og tekstilvarer økte bruttofortjenesten fra 17 prosent i 1948 til 34 prosent i 1979. I kolonialvarehandel var økningen betydelig mer beskjedent med en økning fra 14 til 20 prosent i perioden.

Det var forholdsvis små endringer i bruttofortjenesteprosenten. Totalt økte den med én prosentenheter. Størst økning var det i detaljhandel med motorkjøretøyer, deler og rekvisita der bruttofortjenesten økte fra 16 til 20 prosent.

Tabell 5.6. Bruttofortjeneste i prosent av omsetning i ulike næringsgrupper. Detaljhandel 1976 og 1979

Næringsgruppe	Bruttofortjeneste	
	1976	1979
	Prosent	
62 Detaljhandel .....	22	23
621 Varehushandel .....	24	24
622 Detaljhandel med nærings- og nytelsesmidler .....	19	20
6221 Landhandel .....	18	17
6222 Kolonialvarehandel .....	18	20
6223 Detaljhandel med kjøtt og kjøttvarer .....	27	29
6224 Detaljhandel med fisk og vilt .....	29	24
6225 Detaljhandel med bakervarer .....	32	31
6226 Detaljhandel med tobakk, sjokolade, frukt og iskrem .....	20	21
6229 Detaljhandel med nærings- og nytelsesmidler ellers .....	25	26
623 Detaljhandel med beklednings- og tekstilvarer .....	33	34
6231 Detaljhandel med skotøy .....	31	32
6232 Detaljhandel med herrekonfeksjon .....	32	35
6233 Detaljhandel med damekonfeksjon .....	34	35
6234 Detaljhandel med garn og trikotasje .....	32	33
6235 Detaljhandel med utstyrsvarer .....	33	36
6239 Detaljhandel med beklednings- og tekstilvarer ellers .....	34	34
624 Detaljhandel med møbler og innbo .....	26	26
6241 Detaljhandel med møbler og tepper .....	28	29
6242 Detaljhandel med radio, fjernsyn, lamper og elektriske husholdningsapparater .....	23	23
6249 Detaljhandel med innbo ellers .....	41	29
625 Detaljhandel med jern- og fargevarer, glass, steintøy og sportsutstyr .....	29	27
6251 Detaljhandel med jernvarer og kjøkkenutstyr .....	29	27
6252 Detaljhandel med maling og lakk .....	28	27
6253 Detaljhandel med sportsutstyr .....	29	25
6254 Detaljhandel med glass og steintøy .....	34	36
626 Detaljhandel med ur, optiske artikler og musikkinstrumenter, gull- og sølvvarer .....	35	35
6261 Detaljhandel med ur, optiske artikler og fotoartikler .....	39	37
6262 Detaljhandel med musikkinstrumenter .....	29	32
6263 Detaljhandel med gull- og sølvvarer .....	34	34
627 Detaljhandel med motorkjøretøyer og bensin .....	16	19
6271 Detaljhandel med motorkjøretøyer, deler og rekvisita .....	16	20
6272 Detaljhandel med bensin og smøreoljer .....	15	16
629 Detaljhandel ellers .....	32	31
6291 Detaljhandel med bøker og papir .....	29	32
6292 Detaljhandel med sykepleie- og apotekervarer .....	33	32
6292 Detaljhandel med kosmetikk .....	31	34
6294 Detaljhandel med blomster og planter .....	42	38
6295 Detaljhandel med brensel .....	18	17
6299 Detaljhandel med varer ikke nevnt annet sted .....	37	30



## 5.6. Inntekter og kostnader i detaljhandelen

Inntekts- og kostnadsundersøkelsen for 1979 ble i første rekke gjennomført for å skaffe til veie et bedre grunnlag for behandling av varehandelssektoren i nasjonalregnskap. Det forenklede resultatregnskapet gav begrensede muligheter for lønnsomhetsbetraktninger i form av rentabilitets-tall o.l. Dessuten må resultat før årsoppgjørdisposisjoner (overskudd før skatt) betraktes som en spesiell usikker post. I hovedsikt er det derfor kostnadsstrukturen som er av interesse.

Tabell 5.7. Inntekts- og kostnadsregnskap for detaljhandel, etter eierforhold. Mill. kr og i prosent av salgsinntekter. 1979

	I alt	I alt	Personlige og ansvarlige selskap	Aksje-selskap	Andels-lag	Andre eier-forhold
	Mill. kroner		Pst.			
62 Detaljhandel						
1. SUM DRIFTSINNTEKTER .....	64 173	101,1	101,3	101,0	101,6	103,5
Salgsinntekter av varer og tjenester .....	63 463	100,0	100,0	100,0	100,0	100,0
Andre driftsinntekter .....	764	1,1	1,3	0,9	1,6	3,4
2. SUM DRIFTSKOSTNADER .....	60 920	96,0	93,0	97,5	98,4	95,3
Forbruk av innkjøpte råvarer, innkjøpte halvfabrikata og handelsvarer .....	48 322	76,1	77,5	74,0	80,2	72,7
Lønninger, ferielønn, honorarer mv. Honorarer mv. utenfor tjeneste-forhold .....	6 255	9,8	7,5	11,4	10,6	13,5
Arbeidsgiveravgift til folke-trygden .....	206	0,3	0,3	0,4	0,0	0,3
Pensjonskostnader og andre indi- rekte personalkostnader .....	991	1,6	1,1	1,9	1,7	2,4
Frakt og spedisjon vedr. salget ..	111	0,2	0,2	0,2	0,2	0,4
Husleie, tomteleie, lys og varme .	106	0,2	0,1	0,2	0,1	0,0
Bilkostnader .....	1 320	2,1	1,9	2,5	1,2	1,7
Andre driftskostnader <sup>2)</sup> .....	324	0,5	0,6	0,5	0,3	0,2
Tap på fordringer .....	2 482	3,8	3,0	5,3	2,8	3,3
Ordinære avskrivninger .....	84	0,1	0,1	0,2	0,1	0,3
	719	1,1	1,1	1,2	1,3	0,6
3. DRIFTSRESULTAT (1-2) .....	3 253	5,1	7,8	3,6	3,2	8,2
4. SUM FINANSINNTEKTER .....	391	0,6	0,3	0,7	1,4	0,2
5. SUM FINANSKOSTNADER .....	906	1,4	1,1	1,3	2,8	1,3
6. SUM EKSTRAORDINÆRE INNTEKTER .....	240	0,4	0,4	0,4	0,1	0,1
7. SUM EKSTRAORDINÆRE KOSTNADER .....	118	0,2	0,2	0,2	0,1	0,5
8. SUM INNTEKTER (1+4+6) .....	64 804	102,1	101,5	102,0	103,1	103,8
9. SUM KOSTNADER (2+5+7) .....	61 944	97,7	94,2	98,9 <sup>2)</sup>	101,2	97,2
10. RESULTAT FØR ÅRSOPPGJØRSDISPOSI- SJONER (8-9) .....	2 860	4,5	7,6	3,2	2,7	6,7
11. BRUTTOFORTJENESTE .....	15 148	23,9	22,5	26,0 <sup>2)</sup>	19,8	27,3

1) Ikke medregnet A/S Vinmonopolet. 2) Korrigert i forhold til tidligere publiserte tall.

Totaltallene blir påvirket av at eiers inntekt av eget arbeid i personlige foretak er inkludert i overskuddet. Skal vi se på kostnadsstrukturen, er det derfor bedre å se på de ikke-personlige foretakene, slik vi har gjort det i tabell 5.8.

Tabell 5.8. Bruttofortjeneste, kostnader og resultat. Prosent av bruttofortjeneste. Aksjeselskap. Detaljhandel 1979

	Prosent
1. Bruttofortjeneste og andre driftsinntekter .....	100
2. Sum kostnader .....	88
Lønninger mv. ....	52
Husleie, tomteleie, lys og varme .....	9
Avskrivninger (ordinære) .....	4
Øvrige driftskostnader .....	22
Netto finanskostnader .....	2
Netto ekstraordinære kostnader .....	-1
3. Resultat for årsoppgjørdisposisjoner .....	12

Av bruttofortjenesten gikk vel 50 prosent til lønninger og andre personalkostnader. Overskuddet før skatt var 12 prosent. Husleie mv. samt avskrivninger og finanskostnader som i vesentlig grad også er knyttet til forretningsbygg utgjorde 15 prosent. De øvrige driftskostnadene var spredt på mange små poster.

I vedleggstabell 6 er det tatt med inntekts- og kostnadstall for de enkelte næringsgruppene.

Tabell 1. Omsetning etter varegruppe i prosent av total omsetning. Næringsundergrupper. Engroshandel 1978

Varegruppe	Engroshandel med nærings- og nytelsesmidler <sup>1)</sup>					
	Kolo- nial- varer 61111	Smør, ost og egg 61112	Korn og mjøl 61113	Fisk og fiske- varer 61115	Poteter, grønn- saker og frukt 61116	Andre nærings- og nytel- sesmidler 61119 <sup>2)</sup>
I alt .....	100	100	100	100	100	100
Bakervarer .....	2	0	1	-	-	9
Mjølkk, fløte, smør, ost og egg .....	2	92	-	-	1	-
Korn og mjøl .....	2	-	93	-	-	-
Kjøtt og kjøttvarer (ikke hermetiske varer) ..	6	7	-	4	1	-
Fisk og fiskevarer (ikke hermetiske varer) ...	1	-	-	92	3	-
Poteter, grønnsaker og frukt .....	2	-	-	2	74	-
Øl .....	-	-	-	-	-	9
Mineralvann .....	0	-	-	-	-	4
Andre mat- og drikkevarer (inkl. hermetiske varer) .....	59	1	-	1	20	52
Tobakksvarer .....	-	-	-	-	-	25
Kosmetikk og toalettartikler .....	5	-	-	-	0	0
Vaske- og rengjøringsmidler .....	6	-	-	-	0	-
Bekleddingsvarer, tekstilvarer og skotøy .....	1	-	-	-	-	-
Møbler, husholdningsartikler og annet innbo ..	3	-	-	-	-	-
Andre varer .....	13	-	7	1	0	1

	Engroshandel med bekleddings- og tekstilvarer	
	Skotøy 61121	Andre bekleddings- og tekstilvarer 61129
I alt .....	100	100
Skotøy .....	86	5
Bekleddingsvarer .....	5	59
Garn, stoffer og andre tekstilvarer (ikke råvarer) .....	-	34
Møbler, husholdningsartikler og annet innbo ..	-	1
Andre varer .....	9	1

1) 61114 Engroshandel med kjøtt og kjøttvarer utelatt på grunn av manglende oppgaver. 2) Ikke medregnet A/S Vinmonopolet.

Tabell 1 (forts.). Omsetning etter varegruppe i prosent av total omsetning. Næringsundergrupper. Engroshandel 1978

Varegruppe	Engroshandel med møbler og innbo		
	Radio- og fjernsynsmottaker 61131	Husholdningsapparater og belysningsutstyr 61132	Annet innbo 61139
I alt .....	100	100	100
Radio- og fjernsynsmottakere, platespillere, båndopptakere og høyttalere .....	75	30	-
Husholdningsapparater og belysningsutstyr .....	7	58	0
Golvtepper .....	-	-	0
Møbler og annet innbo (kjøkkenutstyr, glass, steintøy mv.) .....	-	-	94
Bekleddingsvarer, andre tekstilvarer og skotøy ..	-	-	6
Maskiner og utstyr til bruk i jord- og skogbruk, industri, kraftforsyning, kontor o.l. (ikke husholdningsartikler) .....	14	1	-
Andre varer .....	4	11	0

	Engroshandel med konsumvarer eller		
	Sykepleie- og apotekervarer, kosmetikk og toalettartikler 61191	Varer for sports- og fritids-sysler 61192	Andre konsumvarer 61139
I alt .....	100	100	100
Sykepleie- og apotekervarer .....	65	-	1
Kosmetikk og toalettartikler .....	32	-	-
Sportsutstyr .....	-	67	-
Fotoartikler .....	-	17	0
Musikkinstrumenter .....	-	3	-
Ur og optiske artikler .....	-	-	20
Vaske- og reingjøringsmidler .....	-	-	2
Bekleddingsvarer, tekstilvarer og skotøy .....	-	8	-
Møbler og innbo (radio- og fjernsynsmottakere, husholdningsapparater, belysningsutstyr, møbler, kjøkkenutstyr, glass og steintøy mv.) .....	-	-	1
Matvarer, drikkevarer og tobakksvarer .....	-	-	1
Andre forbruksvarer (gull- og sølvvarer, kortevare, leketøy og porteføljevare mv.) .....	1	-	49
Råvarer (fôr, såvarer, metaller, jern og stål, tømmer, skinn og lær mv.) .....	-	-	3
Maskiner og utstyr til bruk i jord- og skogbruk, industri, kraftforsyning, kontor o.l. (ikke husholdningsartikler) .....	3	5	0
Andre varer .....	-	-	23

Tabell 1 (forts.). Omsetning etter varegruppe i prosent av total omsetning. Næringsundergrupper. Engroshandel 1978

Varegruppe	Engroshandel med råvarer <sup>1)</sup>				
	Fôr, gjødning og såvarer 61211	Metaller og kjemikalier 61212	Jern og stål 61213	Papir 61214	Andre råvarer 61219
I alt .....	100	100	100	100	100
Fôr, gjødning og såvarer .....	81	-	-	-	0
Metaller og kjemikalier .....	1	91	6	-	16
Jern og stål i plater, stenger, profiler mv. ....	-	-	75	1	3
Papir og papp .....	-	1	6	88	-
Tekstilfibrer .....	-	1	0	-	-
Tømmer .....	-	-	-	-	56
Andre råvarer .....	8	5	1	-	15
Andre bygningsartikler .....	1	-	10	1	-
Maskiner og utstyr til bruk i jord- og skogbruk, industri, kraftforsyning, kontor o.l. ....	7	1	2	-	-
Brensel og drivstoff .....	-	2	-	-	-
Andre varer .....	1	0	0	10	10

	Engroshandel med jernvarer og bygningsartikler				
	Jernvarer 61221	Trelast og byggevarer av tre 61222	Rør- og sanitærartikler 61223	Maling og lakk 61224	Andre byggevarer 61229
I alt .....	100	100	100	100	100
Jernvarer (beslag, verktøy o.l.) .....	65	0	0	1	3
Jern og stål i plater, stenger, profiler mv. ....	-	0	-	-	5
Trelast og byggevarer av tre .....	-	88	-	-	16
Rør- og sanitærartikler .....	-	0	99	-	2
Maling og lakk .....	1	0	-	58	0
Andre byggevarer (sement, betongvarer, bygningsstein, isolasjonsmaterieell, golvbelegg, tapet, ovner mv.) .....	10	10	-	23	66
Maskiner og utstyr til bruk i jord- og skogbruk, industri, kraftforsyning, kontor o.l. ....	1	-	-	4	5
Møbler, husholdningsartikler og annet innbo .....	5	1	1	0	3
Andre varer .....	17	-	0	15	1

1) Unntatt engroshandel med råolje og naturgass.

Tabell 1 (forts.). Omsetning etter varegruppe i prosent av total omsetning. Næringsundergrupper. Engroshandel 1978

Varegruppe	Engroshandel med maskiner og utstyr					
	Maskiner og utstyr for jord- og skogbruk	Maskiner og utstyr for bergverksdrift, industri og bygge- og anleggsvirksomhet	Maskiner og materiell for kraftproduksjon og installasjon	Skipsutstyr og fiskeredskaper	Maskiner og utstyr for kontor og butikk	Maskiner og utstyr ikke nevnt annet sted
	61231	61232	61233	61234	61235	61239
I alt .....	100	100	100	100	100	100
Maskiner og utstyr for jord- og skogbruk	69	8	-	-	-	-
Maskiner og utstyr for bergverksdrift, industri og bygge- og anleggsvirksomhet .	12	78	2	2	-	1
Maskiner og materiell for kraftproduksjon og installasjon .....	-	-	76	-	-	-
Skipsutstyr og fiskeredskaper .....	-	9	0	92	-	-
Maskiner og utstyr for kontor og butikk .	-	0	-	-	98	-
Maskiner, instrumenter, apparater og utstyr ellers .....	1	2	13	-	-	74
Bygningsartikler .....	-	1	0	-	-	-
Møbler, husholdningsartikler og annet innbo .....	-	-	9	-	2	10
Motorkjøretøyer, deler og rekvisita til motorkjøretøyer .....	7	-	-	-	-	5
Brensel og drivstoff .....	0	-	-	1	-	-
Andre varer .....	11	1	-	6	-	10

	Engroshandel med motorkjøretøyer, brensel og drivstoff	
	Motorkjøretøyer 6131	Brensel og drivstoff 6132
I alt .....	100	100
Motorkjøretøyer, deler og rekvisita til motorkjøretøyer .....	96	1
Kull, koks og ved .....	-	1
Bensin, brenseloljer og smøreoljer .....	0	97
Maskiner og utstyr til bruk i jord- og skogbruk, industri, kraftforsyning, kontor o.l. (ikke husholdningsartikler) .	3	0
Sportsutstyr .....	1	-
Andre varer .....	0	2

Tabell 2. Innkjøp etter leverandørgruppe. Næringsgrupper. Engroshandel 1978. Prosent

Næringsgruppe	I alt	I alt	Innenlandske leverandører			Import (cif)
			Produ- senter	Engros- handels- foretak	Andre	
	Mill. kr			Pst.		
611- 613 Engroshandel .....	83 332	100,0	46,8	13,7	0,7	38,8
6111 Engroshandel med nærings- og nyttelsesmidler .....	21 092	100,0	70,7	15,5	0,5	13,3
6112 Engroshandel med beklednings- og tekstilvarer .....	3 136	100,0	51,3	4,1	-	44,7
6113 Engroshandel med møbler og innbo .....	3 896	100,0	18,4	19,4	1,7	60,6
6119 Engroshandel med konsumvarer ellers ....	3 565	100,0	34,3	12,1	2,0	51,6
6121 Engroshandel med råvarer .....	13 550	100,0	53,1	19,4	1,2	26,3
6122 Engroshandel med jernvarer og byggningsartikler .....	11 304	100,0	62,2	15,2	0,8	21,8
6123 Engroshandel med maskiner og utstyr ....	14 494	100,0	21,5	17,3	0,1	61,1
6131 Engroshandel med motorkjøretøyer .....	4 509	100,0	5,3	5,6	2,0	87,1
6132 Engroshandel med brensel og drivstoff ..	7 786	100,0	31,4	2,8	-	65,7

Tabell 3. Omsetning etter kundegruppe. Næringsgrupper. Engroshandel 1978. Prosent

Næringsgruppe	I alt	I alt	Innenlandske kunder			Andre	Eksport
			Detail- jister	Gros- sister	Produ- senter off. inst. inv.		
	Mill. kr				Pst.		
611- 613 Engroshandel .....	109 696	100,0	37,3	12,0	31,7	9,6	9,4
6111 Engroshandel med nærings- og nyttelsesmidler .....	25 064	100,0	47,1	18,9	16,1	2,7	15,2
6112 Engroshandel med beklednings- og tekstilvarer .....	4 278	100,0	85,7	7,6	6,4	0,2	0,0
6113 Engroshandel med møbler og innbo .....	5 267	100,0	80,2	7,7	4,9	5,4	1,7
6119 Engroshandel med konsumvarer ellers ..	5 153	100,0	68,9	11,5	9,9	5,4	4,3
6121 Engroshandel med råvarer .....	16 059	100,0	9,5	12,6	52,5	1,9	23,5
6122 Engroshandel med jernvarer og byggningsartikler .....	14 134	100,0	19,9	18,2	32,9	28,5	0,5
6123 Engroshandel med maskiner og utstyr ..	20 692	100,0	14,0	10,6	62,5	7,3	5,6
6131 Engroshandel med motorkjøretøyer .....	7 647	100,0	80,4	7,0	4,1	7,6	0,9
6132 Engroshandel med brensel og drivstoff	11 403	100,0	39,0	0,5	23,8	26,7	10,0

Tabell 4. Innkjøp av handelsvarer etter varegruppe. Næringsgrupper. Detaljhandel. Prosent. 1979

Varegruppe	<u>Varehushandel</u> 621
I alt .....	100,0
Matvarer .....	44,3
Øl og mineralvann .....	2,7
Tobakkvarer .....	2,3
Toalettartikler, reingjøringsartikler og kosmetikk .....	4,9
Skotøy .....	2,0
Bekleddingsvarer unntatt skotøy .....	12,5
Utstyrvarer .....	3,0
Møbler og tepper .....	1,7
Radio, fjernsyn, lamper og elektriske husholdningsartikler .....	5,4
Kjøkkenredskaper, glass og steintøy .....	2,9
Jernvarer, verktøy og bygningsartikler .....	5,1
Farge- og malerverer .....	1,2
Sports- og campingutstyr .....	2,7
Fotoartikler, musikkinstrumenter, grammofonplater, ur og optiske artikler ...	1,4
Aviser, ukeblader, tidsskrifter og bøker .....	1,0
Fôr, gjødning, såvarer, blomster og planter .....	3,8
Andre varer .....	2,5



Tabell 4 (forts.). Innkjøp av handelsvarer etter varegruppe. Næringsgrupper. Detaljhandel. Prosent. 1979

Varegruppe	Detaljhandel med nærings- og nytelsesmidler (6221),2)	Landhandel (6221)2)	Kolonialvarehandel (6222)2)	Detaljhandel med			Tobakk, sjokolade, frukt og is krem (6226)2)	Nærings- og nytelsesmidler ellers (6229)
				Kjøtt og kjøttvarer (6223)	Fisk og vilt (6224)	Bakervarer (6225)		
I alt .....	100,0	100,0	100,0	100,0	100,0	100,0	100,0	100,0
Matvarer .....	66,8	53,0	78,4	97,9	99,3	92,2	(32,7)	45,0
Av dette								
Meieriprodukter, margarin og egg	(11,0)	(10,1)	(14,7)	3,0	2,5	7,3	(1,0)	2,5
Brød og kaker .....	(4,6)	(3,5)	(5,2)	0,4	0,5	75,3	(0,5)	5,7
Kjøtt og kjøttvarer (ikke dypfrost) .....	(11,8)	(7,5)	(13,2)	62,6	6,1	0,8	(1,1)	2,4
Dypfrost kjøtt og kjøttvarer ...	(3,4)	(2,4)	(3,2)	22,5	3,4	0,2	(0,8)	1,7
Fisk og fiskevarer (ikke dypfrost) .....	(2,3)	(1,4)	(2,0)	0,5	63,1	0,2	-	0,2
Dypfrost fisk og fiskevarer ....	(1,7)	(1,5)	(2,2)	0,2	6,8	0,2	-	0,1
Grønnsaker, frukt og bær (ikke dypfrost) .....	(7,5)	(5,2)	(8,8)	2,2	15,2	1,2	(9,0)	10,6
Grønnsaker, frukt og bær (dypfrost) .....	(1,3)	(1,0)	(1,7)	0,3	0,9	0,1	(0,6)	2,0
Andre dypfrosne matvarer .....	(1,0)	(0,7)	(1,3)	0,1	0,3	0,1	(0,6)	0,2
Hermetikk .....	(2,2)	(1,5)	(3,3)	0,7	0,3	0,2	(0,1)	1,1
Mjøl, gryn, krydder og andre tørre varer .....	(5,7)	(4,8)	(7,7)	2,8	0,2	2,3	(0,5)	1,5
Andre matvarer .....	(14,3)	(13,4)	(15,1)	2,6	0,2	4,3	(18,5)	17,0
Øl og mineralvann .....	6,6	3,8	7,1	1,1	0,6	2,1	(6,9)	52,3
Tobakkvarer .....	6,4	3,5	4,3	0,4	-	3,5	(31,2)	0,3
Bøker, aviser, ukeblader og tidsskrifter .....	3,2	1,9	2,1	-	-	1,1	(22,4)	0,2
Toalettartikler, reingjøringsartikler og kosmetikk .....	2,7	1,9	3,9	0,2	-	0,3	(1,2)	0,3
Beklednings- og tekstilvarer .....	1,6	3,8	0,8	-	-	-	-	0,4
Jernvarer, fargevarer, verktøy, kjøkkenredskaper, glass og steintøy .....	3,3	8,2	1,1	-	-	0,1	-	1,0
Sports- og fritidsutstyr .....	0,4	1,0	0,2	-	-	-	-	0,4
Fôr, gjødning og såvarer .....	5,6	16,1	0,4	-	-	-	-	-
Andre varer .....	3,1	5,9	1,5	0,3	-	0,5	(4,2)	0,2

1) Unntatt detaljhandel med vin og brennevin. 2) Tallene er satt i parentes på grunn av stor usikkerhet.

Tabell 4 (forts.). Innkjøp av handelsvarer etter varegruppe. Næringsgrupper. Detaljhandel. Prosent. 1979

Varegruppe	Detaljhandel med bekleddings- og tekstilvarer 623	Detaljhandel med					Bekleddings- og tekstilvarer ellers 6239
		Skotøy 6231	Herrekonfeksjon 6232	Damekonfeksjon 6233	Garn og trikotasje 6234	Utstyrsvarer 6235	
I alt .....	100,0	100,0	100,0	100,0	100,0	100,0	100,0
Skotøy og gummifottøy .....	16,4	97,5	3,4	-	0,6	-	6,6
Herrekonfeksjon .....	16,3	0,2	60,3	7,5	9,9	7,2	6,5
Damekonfeksjon .....	26,1	-	6,4	65,6	35,1	13,8	10,5
Sportsklær .....	2,3	0,1	6,2	0,3	2,7	0,1	3,4
Bukser, skjorter etc. beregnet på både damer og herrer .....	6,8	-	13,8	7,5	9,2	1,2	4,8
Garn, trikotasje, sysaker etc. ....	6,0	-	1,8	1,1	23,6	1,3	11,7
Utstyrsvarer .....	10,1	0,5	1,6	2,6	9,3	67,2	11,6
Barneklær, babytøy og -utstyr .....	8,0	-	2,1	7,6	7,0	0,7	24,6
Pelsvarer .....	2,8	-	2,9	0,5	0,1	-	11,0
Hatter, hansker, paraplyer og porteføljevare .....	1,2	-	1,0	0,7	0,2	-	4,3
Andre bekleddings- og tekstilvarer .....	0,8	0,3	0,4	0,1	1,0	0,9	2,4
Andre varer .....	3,3	1,5	0,2	6,5	1,4	7,6	2,6

	Detaljhandel med ur, optiske artikler, musikkinstrumenter, gull- og sølvvarer 626	Detaljhandel med		
		Ur, optiske artikler og fotoartikler 6261	Musikkinstrumenter 6262	Sølv- og gullvarer 6263
I alt .....	100,0	100,0	100,0	100,0
Ur og urdeler .....	15,1	33,5	-	2,1
Briller og optiske artikler .....	6,7	14,2	-	1,6
Fotoapparater, film og fotoutstyr .....	21,1	48,5	1,8	0,1
Grammofonplater, kassetter og lydbånd ..	4,1	0,7	19,1	0,1
Musikkinstrumenter og noter .....	13,4	2,6	61,7	-
Gull-, sølv-, tinnvarer og smykker .....	35,8	-	-	95,6
Leketøy og kortevare .....	0,1	-	-	0,2
Andre varer .....	3,8	0,5	17,4	0,3

Tabell 4 (forts.). Innkjøp av handelsvarer etter varegruppe. Næringsgrupper. Detaljhandel. Prosent. 1979

Varegruppe	Detaljhandel med motor- kjøretøyer og bensin 627	Detaljhandel med	
		Motorkjøre- tøyer, deler og rekvisita 6271	Bensin og smøreoljer 6272
I alt .....	100,0	100,0	100,0
Personbiler, stasjonsvogner og mindre varebiler, nye .....	27,0	39,1	0,5
Personbiler, stasjonsvogner og mindre varebiler, brukte .....	20,8	30,2	0,2
Vare- og lastebiler (nye og brukte) .....	8,0	11,7	-
Motorsykler, scootere og mopeder .....	0,1	0,2	-
Bilgummi, -deler og rekvisita .....	13,4	14,5	11,0
Traktorer o.l. ....	0,4	0,6	-
Bensin og autodiesel .....	23,8	1,1	73,8
Smøringsoljer og -fett .....	1,1	0,1	3,3
Fyringsoljer .....	1,0	-	3,0
Sportsartikler, campingvogner og campingutstyr .....	1,1	1,5	0,3
Kassettbånd og gramfonplater .....	0,1	-	0,3
Nærings- og nytelsesmidler .....	2,5	0,2	7,6
Andre varer .....	0,6	0,8	0,2

Detalj- handel ellers	Detaljhandel med					Varer ikke nevnt annet sted	
	Bøker og papir	Syke- pleie- og apo- teker- varer	Kosme- tikk	Bloms- ter og plan- ter	Bren- sel		
	629	6291	6292	6293	6294		6295
I alt .....	100,0	100,0	100,0	100,0	100,0	100,0	100,0
Bøker, tidsskrifter, aviser og blader ...	13,4	47,9	-	-	-	-	8,0
Papir og kontorrekvisita .....	9,8	38,7	-	0,2	-	-	1,6
Leketøy og korteverer .....	6,4	6,4	-	2,6	1,7	-	21,4
Fotoapparater, film og fotoutstyr .....	0,3	1,0	-	-	-	-	-
Grammofonplater, kassetter og lydbånd ...	0,3	1,1	-	-	-	-	0,1
Musikkinstrumenter og noter .....	0,1	0,5	-	-	-	-	-
Gull, sølv, tinnvarer og smykker .....	0,5	1,8	-	1,0	-	-	-
Kosmetikk og toalettartikler .....	5,9	0,2	0,9	85,9	0,2	-	1,8
Blomster og planter .....	7,8	-	-	-	83,9	-	0,2
Hageredskaper, blomsterpotter etc. ....	0,9	-	-	-	10,1	-	0,1
Gjødning og såvarer .....	0,3	-	-	-	1,7	-	0,9
Porteføljevareer og reiseeffekter .....	6,8	0,3	-	8,1	-	-	29,2
Kjæledyr, akvarier og tilbehør .....	0,6	-	-	-	-	-	3,0
Kull, koks og ved .....	0,8	-	-	-	-	7,4	-
Fyringsolje, bensin og smøreolje .....	8,5	-	-	-	0,5	78,6	-
Andre varer <sup>1)</sup> .....	37,5	2,1	99,0	2,3	1,9	14,0	33,6

1) Herunder medisiner og apotekerverer.

Tabell 5. Bruttofortjeneste i detaljhandelen i ulike størrelses- og næringsgrupper. 1979

Næringsgruppe	Alle be- drifter	Bruttofortjeneste i pst. av omsetningen i bedrifter med omsetning. 1 000 kr				
		Under 1 000	1 000-1 999	2 000-4 999	5 000 og over	
Prosent av omsetningen						
62	Detaljhandel <sup>1)</sup> .....	23	25	25	24	22
621	Varehushandel .....	24	-	-	-	24
622	Detaljhandel med nærings- og nytelsesmidler <sup>1)</sup> .....	20	21	19	20	20
6221	Landhandel .....	17	13	16	18	19
6222	Kolonialvarehandel .....	20	19	20	20	20
6223	Detaljhandel med kjøtt og kjøttvarer .....	29	29	26	33	27
6224	Detaljhandel med fisk og vilt .....	24	28	21	:	:
6225	Detaljhandel med bakervarer .....	31	:	:	:	:
6226	Detaljhandel med tobakk, sjokolade, frukt og iskrem .....	21	21	21	23	:
6229	Detaljhandel med nærings- og nytelsesmidler ellers .....	26	26	26	:	:
623	Detaljhandel med beklednings- og tekstilvarer .....	34	30	34	34	36
6231	Detaljhandel med skotøy .....	32	30	31	34	:
6232	Detaljhandel med herrekonfeksjon .....	35	21	41	32	38
6233	Detaljhandel med damekonfeksjon .....	35	31	33	34	36
6234	Detaljhandel med garn og trikotasje .....	33	28	35	34	:
6235	Detaljhandel med utstysvarer .....	36	29	35	33	:
6239	Detaljhandel med beklednings- og tekstilvarer ellers .....	34	34	31	35	:
624	Detaljhandel med møbler og innbo .....	26	31	25	27	24
6241	Detaljhandel med møbler og tepper .....	29	28	26	28	28
6242	Detaljhandel med radio, fjernsyn, lamper og elektriske husholdningsapparater .....	23	28	24	26	21
6249	Detaljhandel med innbo ellers .....	29	33	:	:	:
625	Detaljhandel med jern- og fargevarer, glass, steintøy og sportsutstyr .....	27	26	27	28	28
6251	Detaljhandel med jernvarer og kjøkkenutstyr .....	27	24	33	29	26
6252	Detaljhandel med maling og lakk .....	27	24	21	29	:
6253	Detaljhandel med sportsutstyr .....	25	20	22	27	:
6254	Detaljhandel med glass og steintøy .....	36	35	34	31	:
626	Detaljhandel med ur, optiske artikler og musikkinstrumenter, gull- og sølvvarer .....	35	38	36	33	32
6261	Detaljhandel med ur, optiske artikler og fotoartikler .....	37	39	37	35	:
6262	Detaljhandel med musikkinstrumenter .....	32	33	30	:	:
6263	Detaljhandel med gull- og sølvvarer .....	34	35	35	33	:
627	Detaljhandel med motorkjøretøyer og bensin .....	19	22	18	18	18
6271	Detaljhandel med motorkjøretøyer, deler og rekvisita .....	20	33	21	22	19
6272	Detaljhandel med bensin og smøreoljer .....	16	12	17	16	13
629	Detaljhandel ellers .....	31	32	30	31	32
6291	Detaljhandel med bøker og papir .....	32	33	31	31	:
6292	Detaljhandel med sykepleie- og apotekvarer .....	32	41	33	32	32
6293	Detaljhandel med kosmetikk .....	34	30	34	38	..
6294	Detaljhandel med blomster og planter .....	38	36	42	..	..
6295	Detaljhandel med brensel .....	17	27	13	13	22
6299	Detaljhandel med varer ikke nevnt annet sted .....	30	31	32	37	23

1) Unntatt detaljhandel med vin og brennevin.

Tabell 6. Inntekts- og kostnadsregnskap for detaljhandel, etter eierforhold, næringshovedgruppe og utvalgte næringsgrupper. Mill. kr og i prosent av salgsinntekter. 1979

	I alt	I alt	Personlige og ansvarlige selskap	Aksjeselskap	Andelslag
	Mill. kroner		Pst.		
622 Detaljhandel med nærings- og nytelsesmidler					
1. SUM DRIFTSINNTEKTER .....	24 392	101,5	101,6	101,5	101,4
Salgsinntekter av varer og tjenester .....	24 030	100,0	100,0	100,0	100,0
Andre driftsinntekter .....	362	1,5	1,6	1,5	1,4
2. SUM DRIFTSKOSTNADER .....	23 223	96,6	93,6	98,7	98,4
Forbruk av innkjøpte råvarer, innkjøpte halvfabrikata og handelsvarer .....	19 236	80,0	80,3	79,1	81,0
Lønninger, ferielønn, honorarer mv. ....	2 097	8,7	6,6	10,3	10,3
Honorarer mv. utenfor tjenesteforhold .....	54	0,2	0,2	0,4	-
Arbeidsgiveravgift til folketrygden .....	333	1,4	1,0	1,7	1,7
Pensjonskostnader og andre indirekte personalkostnader ..	17	0,1	0,0	0,1	0,1
Frakt og spedisjon vedr. salget .....	16	0,1	0,0	0,1	0,1
Husleie, tomteleie, lys og varme .....	382	1,6	1,6	2,0	1,0
Bilkostnader .....	120	0,5	0,7	0,4	0,2
Andre driftskostnader .....	661	2,7	2,1	3,3	2,6
Tap på fordringer .....	17	0,1	0,1	0,1	0,1
Ordinære avskrivninger .....	291	1,2	1,2	1,2	1,3
3. DRIFTSRESULTAT (1-2) .....	1 169	4,9	7,8	2,8	3,0
4. SUM FINANSINNTEKTER .....	124	0,5	0,2	0,3	1,3
5. SUM FINANSKOSTNADER .....	320	1,3	0,9	0,9	2,8
6. SUM EKSTRAORDINÆRE INNTEKTER .	79	0,3	0,5	0,3	0,1
7. SUM EKSTRAORDINÆRE KOSTNADER .	21	0,1	0,1	0,1	0,1
8. SUM INNTEKTER (1+4+6) .....	24 595	102,4	102,3	102,1	102,3
9. SUM KOSTNADER (2+5+7) .....	23 564	98,1	94,8	99,7	101,3
10. RESULTAT FØR ARSOPPGJØRS-DISPOSISJONER (8-9) .....	1 031	4,3	7,5	2,4	1,5
11. BRUTTOFORTJENESTE .....	4 807	20,0	19,7	20,9	19,0

Tabell 6 (forts.). Inntekts- og kostnadsregnskap for detaljhandel, etter eierforhold, næringshovedgruppe og utvalgte næringsgrupper. Mill. kr og i prosent av salgsinntekter. 1979

	I alt	I alt	Personlige og ansvarlige selskap	Aksje- selskap	Andels- lag
	Mill. kroner			Pst.	
6221 Landhandel					
1. SUM DRIFTSINNTEKTER .....	8 026	101,1	100,8	101,3	101,2
Salgsinntekter av varer og tjenester .....	7 939	100,0	100,0	100,0	100,0
Andre driftsinntekter .....	87	1,1	0,8	1,3	1,2
2. SUM DRIFTSKOSTNADER .....	7 670	96,6	93,4	98,5	98,2
Forbruk av innkjøpte råvarer, innkjøpte halvfabrikata og handelsvarer .....	6 505	81,9	81,5	81,4	82,4
Lønninger, ferielønn, hono- rarer mv. ....	634	8,0	4,9	9,6	9,7
Honorarer mv. utenfor tjenesteforhold .....	10	0,1	0,2	0,2	0,0
Arbeidsgiveravgift til folketrygden .....	99	1,2	0,7	1,4	1,6
Pensjonskostnader og andre indirekte personalkostnader ..	4	0,1	0,0	0,1	0,1
Frakt og spedisjon vedr. salget .....	8	0,1	0,1	0,2	0,1
Husleie, tomteleie, lys og varme .....	97	1,2	1,8	1,3	0,8
Bilkostnader .....	50	0,6	1,2	0,6	0,2
Andre driftskostnader .....	163	2,0	1,8	2,2	2,1
Tap på fordringer .....	5	0,1	0,0	0,2	0,1
Ordinære avskrivninger .....	95	1,2	1,2	1,3	1,1
3. DRIFTSRESULTAT (1-2) .....	356	4,5	7,4	2,8	3,0
4. SUM FINANSINNTEKTER .....	63	0,8	0,3	0,1	1,4
5. SUM FINANSKOSTNADER .....	154	1,9	0,8	2,1	2,7
6. SUM EKSTRAORDINÆRE INNTEKTER .	55	0,7	1,1	1,6	0,0
7. SUM EKSTRAORDINÆRE KOSTNADER .	8	0,1	0,2	0,1	0,0
8. SUM INNTEKTER (1+4+6) .....	8 144	102,6	102,2	103,0	102,6
9. SUM KOSTNADER (2+5+7) .....	7 832	98,6	94,4	100,7	100,9
10. RESULTAT FØR ARSOPPGJØRS- DISPOSISJONER (8-9) .....	312	4,0	7,8	2,3	1,7
11. BRUTTOFORTJENESTE .....	1 434	18,1	18,5	18,6	17,6

Tabell 6 (forts.). Inntekts- og kostnadsregnskap for detaljhandel, etter eierforhold, næringshovedgruppe og utvalgte næringsgrupper. Mill. kr og i prosent av salgsinntekter. 1979

	I alt	I alt	Personlige og ansvarlige selskap	Aksjeselskap	Andelslag
	Mill. kroner		Pst.		
6222 Kolonialvarehandel					
1. SUM DRIFTSINNTEKTER .....	12 115	101,1	100,8	101,1	101,7
Salgsinntekter av varer og tjenester .....	11 983	100,0	100,0	100,0	100,0
Andre driftsinntekter .....	132	1,1	0,8	1,1	1,7
2. SUM DRIFTSKOSTNADER .....	11 617	96,9	94,4	98,4	98,5
Forbruk av innkjøpte råvarer, innkjøpte halvfabrikata og handelsvarer .....	9 575	79,9	81,3	79,4	77,4
Lønninger, ferielønn, honorarer mv. ....	1 031	8,6	6,5	9,5	11,8
Honorarer mv. utenfor tjenesteforhold .....	29	0,2	0,2	0,3	0,0
Arbeidsgiveravgift til folketrygden .....	166	1,4	1,0	1,6	1,9
Pensjonskostnader og andre indirekte personalkostnader ..	10	0,1	0,0	0,1	0,1
Frakt og spedisjon vedr. salget .....	6	0,1	0,0	0,1	0,1
Husleie, tomteleie, lys og varme .....	213	1,8	1,5	2,1	1,4
Bilkostnader .....	49	0,4	0,6	0,3	0,3
Andre driftskostnader .....	386	3,2	2,2	3,8	3,7
Tap på fordringer .....	3	0,0	0,0	0,0	0,1
Ordinære avskrivninger .....	149	1,2	1,1	1,2	1,7
3. DRIFTSRESULTAT (1-2) .....	498	4,2	6,4	2,7	3,2
4. SUM FINANSINNTEKTER .....	54	0,4	0,2	0,4	1,2
5. SUM FINANSKOSTNADER .....	138	1,1	1,0	0,7	3,1
6. SUM EKSTRAORDINÆRE INNTEKTER .	20	0,2	0,2	0,1	0,1
7. SUM EKSTRAORDINÆRE KOSTNADER .	11	0,1	0,1	0,1	0,2
8. SUM INNTEKTER (1+4+6) .....	12 189	101,7	101,2	101,6	103,0
9. SUM KOSTNADER (2+5+7) .....	11 766	98,1	95,5	99,2	101,8
10. RESULTAT FØR ARSOPPGJØRS-DISPOSISJONER (8-9) .....	423	3,6	5,7	2,4	1,2
11. BRUTTOFORTJENESTE .....	2 408	20,1	18,7	20,6	22,6

Tabell 6 (forts.). Inntekts- og kostnadsregnskap for detaljhandel, etter eierforhold, næringshovedgruppe og utvalgte næringsgrupper. Mill. kr og i prosent av salgsinntekter. 1979

	I alt		Personlige og ansvarlige selskap	Aksjeselskap
	Mill. kroner		Pst.	
6223 Detaljhandel med kjøtt og kjøttvarer				
1. SUM DRIFTSINNTEKTER .....	946	101,9	101,0	102,3
Salgsinntekter av varer og tjenester .....	928	100,0	100,0	100,0
Andre driftsinntekter .....	18	1,9	1,0	2,3
2. SUM DRIFTSKOSTNADER .....	911	98,2	92,2	100,6
Forbruk av innkjøpte råvarer, innkjøpte halvfabrikata og handelsvarer .....	676	72,9	69,7	74,1
Lønninger, ferielønn, honorarer mv. ....	133	14,3	12,2	15,3
Honorarer mv. utenfor tjenesteforhold .....	3	0,3	0,2	0,4
Arbeidsgiveravgift til folketrygden .....	22	2,3	1,9	2,5
Pensjonskostnader og andre indirekte personalkostnader ..	1	0,1	0,0	0,1
Frakt og spedisjon vedr. salget .....	1	0,1	0,0	0,1
Husleie, tomteleie, lys og varme .....	21	2,2	1,9	2,4
Bilkostnader .....	6	0,7	0,7	0,6
Andre driftskostnader .....	32	3,4	3,5	3,4
Tap på fordringer .....	1	0,1	0,2	0,1
Ordinære avskrivninger .....	15	1,7	1,9	1,6
3. DRIFTSRESULTAT (1-2) .....	35	3,7	8,7	1,7
4. SUM FINANSINNTEKTER .....	1	0,2	0,5	0,0
5. SUM FINANSKOSTNADER .....	8	0,8	0,9	0,7
6. SUM EKSTRAORDINÆRE INNTEKTER .	1	0,1	0,4	0,0
7. SUM EKSTRAORDINÆRE KOSTNADER .	0	0,0	0,0	0,0
8. SUM INNTEKTER (1+4+6) .....	948	102,2	101,9	102,3
9. SUM KOSTNADER (2+5+7) .....	919	99,0	93,2	101,3
10. RESULTAT FØR ÅRSOPPGJØRS-DISPOSISJONER (8-9) .....	29	3,2	8,8	1,0
11. BRUTTOFORTJENESTE .....	252	27,1	30,3	25,9



Tabell 6 (forts.). Inntekts- og kostnadsregnskap for detaljhandel, etter eierforhold, næringshovedgruppe og utvalgte næringsgrupper. Mill. kr og i prosent av salgsinntekter. 1979

	I alt	I alt	Personlige og ansvarlige selskap	Aksjeselskap
	Mill. kroner		Pst.	
6224 Detaljhandel med fisk og vilt				
1. SUM DRIFTSINNEKTER .....	289	101,0	103,7	100,1
Salgsinntekter av varer og tjenester .....	287	100,0	100,0	100,0
Andre driftsinntekter .....	2	1,0	3,7	0,1
2. SUM DRIFTSKOSTNADER .....	275	96,1	89,0	98,3
Forbruk av innkjøpte råvarer, innkjøpte halvfabrikata og handelsvarer .....	222	77,3	77,1	77,4
Lønninger, ferielønn, honorarer mv. ....	26	9,1	2,7	11,0
Honorarer mv. utenfor tjenesteforhold .....	1	0,3	0,2	0,3
Arbeidsgiveravgift til folketrygden .....	4	1,5	0,4	1,8
Pensjonskostnader og andre indirekte personalkostnader ..	0	0,2	0,0	0,2
Frakt og spedisjon vedr. salget .....	0	0,1	0,2	0,0
Husleie, tomteleie, lys og varme .....	3	1,0	1,6	0,9
Bilkostnader .....	3	1,1	1,8	0,9
Andre driftskostnader .....	11	3,6	2,9	4,0
Tap på fordringer .....	1	0,3	0,0	0,3
Ordinære avskrivninger .....	5	1,6	2,0	1,5
3. DRIFTSRESULTAT (1-2) .....	14	4,8	14,7	2,8
4. SUM FINANSINNEKTER .....	0	0,1	0,1	0,1
5. SUM FINANSKOSTNADER .....	2	0,6	0,3	0,7
6. SUM EKSTRAORDINÆRE INNEKTER .	1	0,2	0,0	0,3
7. SUM EKSTRAORDINÆRE KOSTNADER .	0	0,1	0,0	0,1
8. SUM INNEKTER (1+4+6) .....	291	101,4	103,8	101,5
9. SUM KOSTNADER (2+5+7) .....	277	96,8	89,4	99,0
10. RESULTAT FØR ARSOPPGJØRS-DISPOSISJONER (8-9) .....	14	4,7	14,4	2,4
11. BRUTTOFORTJENESTE .....	66	22,7	22,9	22,6

Tabell 6 (forts.). Inntekts- og kostnadsregnskap for detaljhandel, etter eierforhold, næringshovedgruppe og utvalgte næringsgrupper. Mill. kr og i prosent av salgsinntekter. 1979

	I alt	I alt	Personlige og ansvarlige selskap	Aksjeselskap
	Mill. kroner		Pst.	
6226 Detaljhandel med tobakk, sjokolade, frukt og iskrem				
1. SUM DRIFTSINNTEKTER .....	2 559	104,6	106,1	103,9
Salgsinntekter av varer og tjenester .....	2 446	100,0	100,0	100,0
Andre driftsinntekter .....	113	4,6	6,1	3,8
2. SUM DRIFTSKOSTNADER .....	2 326	95,5	94,3	99,3
Forbruk av innkjøpte råvarer, innkjøpte halvfabrikata og handelsvarer .....	1 943	79,4	79,4	79,5
Lønninger, ferielønn, honorarer mv. ....	214	8,7	7,7	12,2
Honorarer mv. utenfor tjenesteforhold .....	9	0,4	0,3	0,8
Arbeidsgiveravgift til folketrygden .....	34	1,4	1,1	2,1
Pensjonskostnader og andre indirekte personalkostnader ..	1	0,0	0,0	0,1
Frakt og spedisjon vedr. salget .....	1	0,0	0,0	0,1
Husleie, tomteleie, lys og varme .....	38	1,6	1,6	1,5
Bilkostnader .....	9	0,4	0,4	0,4
Andre driftskostnader .....	48	1,9	1,9	2,1
Tap på fordringer .....	7	0,3	0,3	0,2
Ordinære avskrivninger .....	21	0,9	1,0	0,5
3. DRIFTSRESULTAT (1-2) .....	234	9,6	11,8	4,5
4. SUM FINANSINNTEKTER .....	3	0,1	0,1	0,4
5. SUM FINANSKOSTNADER .....	16	0,7	0,8	0,2
6. SUM EKSTRAORDINÆRE INNTEKTER .	1	0,0	0,0	0,1
7. SUM EKSTRAORDINÆRE KOSTNADER .	1	0,1	0,0	0,2
8. SUM INNTEKTER (1+4+6) .....	2 564	104,8	106,2	104,3
9. SUM KOSTNADER (2+5+7) .....	2 354	96,2	95,1	99,8
10. RESULTAT FØR ÅRSOPPGJØRS-DISPOSISJONER (8-9) .....	210	8,6	11,1	4,5
11. BRUTTOFORTJENESTE .....	503	20,6	20,6	20,5

Tabell 6 (forts.). Inntekts- og kostnadsregnskap for detaljhandel, etter eierforhold, næringshovedgruppe og utvalgte næringsgrupper. Mill. kr og i prosent av salgsinntekter. 1979

	I alt	I alt	Personlige og ansvarlige selskap	Aksjeselskap
	Mill. kroner		Pst.	
623 Detaljhandel med beklednings- og tekstilvarer				
1. SUM DRIFTSINNEKTER .....	7 344	100,8	100,9	100,8
Salgsinntekter av varer og tjenester .....	7 285	100,0	100,0	100,0
Andre driftsinntekter .....	59	0,8	0,9	0,7
2. SUM DRIFTSKOSTNADER .....	6 851	94,0	89,3	95,8
Forbruk av innkjøpte råvarer, innkjøpte halvfabrikata og handelsvarer .....	4 942	67,8	68,4	67,6
Lønninger, ferielønn, honorarer mv. ....	997	13,7	10,0	15,2
Honorarer mv. utenfor tjenesteforhold .....	35	0,5	0,4	0,5
Arbeidsgiveravgift til folketrygden .....	152	2,1	1,5	2,3
Pensjonskostnader og andre indirekte personalkostnader ..	12	0,2	0,1	0,2
Frakt og spedisjon vedr. salget .....	20	0,3	0,2	0,3
Husleie, tomteleie, lys og varme .....	238	3,3	2,9	3,4
Bilkostnader .....	26	0,4	0,4	0,3
Andre driftskostnader .....	349	4,7	4,3	4,9
Tap på fordringer .....	6	0,1	0,1	0,1
Ordinære avskrivninger .....	74	1,0	0,8	1,1
3. DRIFTSRESULTAT (1-2) .....	493	6,8	11,6	5,0
4. SUM FINANSINNEKTER .....	52	0,7	0,5	0,8
5. SUM FINANSKOSTNADER .....	85	1,2	1,2	1,1
6. SUM EKSTRAORDINÆRE INNEKTER .	25	0,3	0,5	0,3
7. SUM EKSTRAORDINÆRE KOSTNADER .	23	0,3	0,3	0,3
8. SUM INNEKTER (1+4+6) .....	7 421	101,9	101,9	101,9
9. SUM KOSTNADER (2+5+7) .....	6 959	95,6	88,7	97,2
10. RESULTAT FØR ÅRSOPPGJØRS- DISPOSISJONER (8-9) .....	462	6,3	11,1	4,7
11. BRUTTOFORTJENESTE .....	2 344	32,2	31,6	32,4

Tabell 6 (forts.). Inntekts- og kostnadsregnskap for detaljhandel, etter eierforhold, næringshovedgruppe og utvalgte næringsgrupper. Mill. kr. og i prosent av salgsinntekter. 1979

	I alt	I alt	Personlige og ansvarlige selskap	Aksjeselskap
	Mill. kroner		Pst.	
6231 Detaljhandel med skotøy				
1. SUM DRIFTSINNEKTER .....	1 044	100,4	100,5	100,3
Salgsinntekter av varer og tjenester .....	1 040	100,0	100,0	100,0
Andre driftsinntekter .....	4	0,4	0,5	0,2
2. SUM DRIFTSKOSTNADER .....	966	92,9	87,0	96,5
Forbruk av innkjøpte råvarer, innkjøpte halvfabrikata og handelsvarer .....	707	67,9	69,7	66,9
Lønninger, ferielønn, honorarer mv. ....	133	12,8	8,3	15,6
Honorarer mv. utenfor tjenesteforhold .....	4	0,4	0,3	0,4
Arbeidsgiveravgift til folketrygden .....	22	2,1	1,4	2,5
Pensjonskostnader og andre indirekte personalkostnader ..	2	0,2	0,1	0,3
Frakt og spedisjon vedr. salget .....	2	0,2	0,2	0,1
Husleie, tomteleie, lys og varme .....	33	3,2	1,8	4,0
Bilkostnader .....	3	0,3	0,4	0,2
Andre driftskostnader .....	52	4,9	4,0	5,5
Tap på fordringer .....	0	0,0	-	0,0
Ordinære avskrivninger .....	7	0,7	0,6	0,8
3. DRIFTSRESULTAT (1-2) .....	78	7,5	13,5	3,7
4. SUM FINANSINNEKTER .....	5	0,5	0,8	0,4
5. SUM FINANSKOSTNADER .....	10	0,9	1,1	0,8
6. SUM EKSTRAORDINÆRE INNEKTER .	2	0,2	0,5	0,0
7. SUM EKSTRAORDINÆRE KOSTNADER .	3	0,3	0,0	0,5
8. SUM INNEKTER (1+4+6) .....	1 051	101,1	101,7	100,7
9. SUM KOSTNADER (2+5+7) .....	979	94,1	88,1	97,9
10. RESULTAT FØR ARSOPPGJØRS-DISPOSISJONER (8-9) .....	72	7,0	13,7	2,8
11. BRUTTOFORTJENESTE .....	333	32,1	30,3	33,1

Tabell 6 (forts.). Inntekts- og kostnadsregnskap for detaljhandel, etter eierforhold, næringshovedgruppe og utvalgte næringsgrupper. Mill. kr og i prosent av salgsinntekter. 1979

	I alt	I alt	Personlige og ansvarlige selskap	Aksjeselskap
	Mill. kroner		Pst.	
6232 Detaljhandel med herrekonfeksjon				
1. SUM DRIFTSINNEKTER .....	1 525	100,5	100,8	100,4
Salgsinntekter av varer og tjenester .....	1 518	100,0	100,0	100,0
Andre driftsinntekter .....	7	0,5	0,8	0,4
2. SUM DRIFTSKOSTNADER .....	1 426	93,8	91,2	95,1
Forbruk av innkjøpte råvarer, innkjøpte halvfabrikata og handelsvarer .....	1 018	67,1	67,2	67,0
Lønninger, ferielønn, honorarer mv. ....	198	13,0	11,4	13,7
Honorarer mv. utenfor tjenesteforhold .....	6	0,4	0,5	0,4
Arbeidsgiveravgift til folketrygden .....	32	2,1	1,8	2,3
Pensjonskostnader og andre indirekte personalkostnader ..	3	0,2	0,2	0,2
Frakt og spedisjon vedr. salget .....	2	0,1	0,2	0,1
Husleie, tomteleie, lys og varme .....	57	3,8	3,5	3,9
Bilkostnader .....	4	0,3	0,3	0,2
Andre driftskostnader .....	90	5,8	5,0	6,2
Tap på fordringer .....	1	0,0	0,0	0,1
Ordinære avskrivninger .....	16	1,0	1,1	1,0
3. DRIFTSRESULTAT (1-2) .....	99	6,7	9,6	5,3
4. SUM FINANSINNEKTER .....	6	0,4	0,7	0,3
5. SUM FINANSKOSTNADER .....	16	1,1	1,0	1,1
6. SUM EKSTRAORDINÆRE INNEKTER .	6	0,4	0,6	0,3
7. SUM EKSTRAORDINÆRE KOSTNADER .	11	0,7	0,8	0,7
8. SUM INNEKTER (1+4+6) .....	1 537	101,3	102,2	100,9
9. SUM KOSTNADER (2+5+7) .....	1 454	95,8	93,0	96,9
10. RESULTAT FØR ARSOPPGJØRS- DISPOSISJONER (8-9) .....	83	5,5	9,3	4,0
11. BRUTTOFORTJENESTE .....	500	32,9	32,8	33,0

Tabell 6 (forts.). Inntekts- og kostnadsregnskap for detaljhandel, etter eierforhold, næringshovedgruppe og utvalgte næringsgrupper. Mill. kr og i prosent av salgsinntekter. 1979

	I alt	I alt	Personlige og ansvarlige selskap	Aksjeselskap
	Mill. kroner		Pst.	
<b>6233 Detaljhandel med damekonfeksjon</b>				
1. SUM DRIFTSINNEKTER .....	1 848	101,3	101,0	101,4
Salgsinntekter av varer og tjenester .....	1 824	100,0	100,0	100,0
Andre driftsinntekter .....	24	1,3	1,0	1,4
2. SUM DRIFTSKOSTNADER .....	1 769	97,0	91,4	98,3
Forbruk av innkjøpte råvarer, innkjøpte halvfabrikata og handelsvarer .....	1 206	66,1	68,7	65,5
Lønninger, ferielønn, honorarer mv. ....	266	14,6	11,3	15,4
Honorarer mv. utenfor tjenesteforhold .....	13	0,7	0,4	0,8
Arbeidsgiveravgift til folketrygden .....	44	2,4	1,7	2,6
Pensjonskostnader og andre indirekte personalkostnader ..	4	0,2	0,1	0,3
Frakt og spedisjon vedr. salget .....	11	0,6	0,1	0,7
Husleie, tomteleie, lys og varme .....	54	2,9	2,5	3,0
Bilkostnader .....	8	0,4	0,5	0,4
Andre driftskostnader .....	132	7,2	5,2	7,6
Tap på fordringer .....	3	0,1	0,1	0,2
Ordinære avskrivninger .....	26	1,4	0,7	1,6
3. DRIFTSRESULTAT (1-2) .....	79	4,3	9,7	3,1
4. SUM FINANSINNEKTER .....	12	0,6	0,4	0,7
5. SUM FINANSKOSTNADER .....	29	1,6	1,0	1,7
6. SUM EKSTRAORDINÆRE INNEKTER .	4	0,2	0,5	0,2
7. SUM EKSTRAORDINÆRE KOSTNADER .	4	0,2	0,0	0,2
8. SUM INNEKTER (1+4+6) .....	1 864	102,2	101,9	102,3
9. SUM KOSTNADER (2+5+7) .....	1 802	95,7	92,4	100,2
10. RESULTAT FØR ARSOPPGJØRS- DISPOSISJONER (8-9) .....	62	6,5	9,5	2,1
11. BRUTTOFORTJENESTE .....	618	33,9	31,3	34,5

Tabell 6 (forts.). Inntekts- og kostnadsregnskap for detaljhandel, etter eierforhold, næringshovedgruppe og utvalgte næringsgrupper. Mill. kr og i prosent av salgsinntekter. 1979

	I alt	I alt	Personlige og ansvarlige selskap	Aksjeselskap
	Mill. kroner		Pst.	
6234 Detaljhandel med garn og trikotasje				
1. SUM DRIFTSINNEKTER .....	854	100,4	100,5	100,3
Salgsinntekter av varer og tjenester .....	851	100,0	100,0	100,0
Andre driftsinntekter .....	4	0,4	0,5	0,3
2. SUM DRIFTSKOSTNADER .....	782	91,8	87,3	95,6
Forbruk av innkjøpte råvarer, innkjøpte halvfabrikata og handelsvarer .....	573	67,3	69,3	66,1
Lønninger, ferielønn, honorarer mv. ....	111	13,0	8,4	16,8
Honorarer mv. utenfor tjenesteforhold .....	3	0,4	0,3	0,4
Arbeidsgiveravgift til folketrygden .....	17	2,0	1,1	2,7
Pensjonskostnader og andre indirekte personalkostnader ..	1	0,1	0,0	0,2
Frakt og spedisjon vedr. salget .....	3	0,4	0,5	0,2
Husleie, tomteleie, lys og varme .....	31	3,6	3,0	4,2
Bilkostnader .....	3	0,4	0,4	0,3
Andre driftskostnader .....	30	3,5	3,4	3,7
Tap på fordringer .....	0	0,0	0,0	0,0
Ordinære avskrivninger .....	8	0,9	0,8	1,0
3. DRIFTSRESULTAT (1-2) .....	73	8,5	13,2	4,8
4. SUM FINANSINNEKTER .....	4	0,5	0,3	0,7
5. SUM FINANSKOSTNADER .....	7	0,8	1,2	0,5
6. SUM EKSTRAORDINÆRE INNEKTER .	5	0,6	0,7	0,5
7. SUM EKSTRAORDINÆRE KOSTNADER .	2	0,3	0,3	0,3
8. SUM INNEKTER (1+4+6) .....	866	101,7	101,5	101,5
9. SUM KOSTNADER (2+5+7) .....	792	92,9	88,9	96,5
10. RESULTAT FØR ÅRSOPPGJØRS- DISPOSISJONER (8-9) .....	74	8,7	12,6	5,0
11. BRUTTOFORTJENESTE .....	278	32,7	30,7	33,9

Tabell 6 (forts.). Inntekts- og kostnadsregnskap for detaljhandel, etter eierforhold, næringshovedgruppe og utvalgte næringsgrupper. Mill. kr og i prosent av salgsinntekter. 1979

	I alt		Personlige og ansvarlige selskap	Aksjeselskap
	Mill. kroner		Pst.	
6235 Detaljhandel med utstyrsvarer				
1. SUM DRIFTSINNETEKTER .....	666	101,2	100,8	101,3
Salgsinntekter av varer og tjenester .....	658	100,0	100,0	100,0
Andre driftsinntekter .....	8	1,2	0,8	1,3
2. SUM DRIFTSKOSTNADER .....	617	93,8	88,9	94,4
Forbruk av innkjøpte råvarer, innkjøpte halvfabrikata og handelsvarer .....	421	64,0	67,3	63,6
Lønninger, ferielønn, honorarer mv. ....	103	15,7	9,3	16,4
Honorarer mv. utenfor tjenesteforhold .....	2	0,3	0,1	0,3
Arbeidsgiveravgift til folketrygden .....	17	2,6	1,4	2,8
Pensjonskostnader og andre indirekte personalkostnader ..	1	0,1	0,1	0,1
Frakt og spedisjon vedr. salget .....	0	0,0	0,1	0,0
Husleie, tomteleie, lys og varme .....	20	3,1	4,8	2,9
Bilkostnader .....	3	0,4	0,9	0,3
Andre driftskostnader .....	40	6,2	4,1	6,5
Tap på fordringer .....	0	0,0	0,0	0,0
Ordinære avskrivninger .....	8	1,3	0,8	1,3
3. DRIFTSRESULTAT (1-2) .....	49	7,4	11,9	6,9
4. SUM FINANSINNETEKTER .....	4	0,7	0,4	0,7
5. SUM FINANSKOSTNADER .....	7	1,1	1,8	1,1
6. SUM EKSTRAORDINÆRE INNETEKTER .	6	1,0	0,6	1,0
7. SUM EKSTRAORDINÆRE KOSTNADER .	1	0,2	0,7	0,1
8. SUM INNETEKTER (1+4+6) .....	677	102,9	101,8	103,0
9. SUM KOSTNADER (2+5+7) .....	626	95,1	91,5	95,6
10. RESULTAT FØR ARSOPPGJØRS- DISPOSISJONER (8-9) .....	51	7,8	10,3	7,5
11. BRUTTOFORTJENESTE .....	237	36,0	32,7	36,4



Tabell 6 (forts.). Inntekts- og kostnadsregnskap for detaljhandel, etter eierforhold, næringshovedgruppe og utvalgte næringsgrupper. Mill. kr og i prosent av salgsinntekter. 1979

	I alt	I alt	Personlige og ansvarlige selskap	Aksjeselskap
	Mill. kroner		Pst.	
624 Detaljhandel med møbler og innbo				
1. SUM DRIFTSINNEKTER .....	5 224	100,9	101,4	100,7
Salgsinntekter av varer og tjenester .....	5 179	100,0	100,0	100,0
Andre driftsinntekter .....	45	0,9	1,4	0,6
2. SUM DRIFTSKOSTNADER .....	4 991	96,3	94,2	97,2
Forbruk av innkjøpte råvarer, innkjøpte halvfabrikata og handelsvarer .....	3 699	71,4	74,9	69,9
Lønninger, ferielønn, honorarer mv. ....	572	11,0	8,3	12,2
Honorarer mv. utenfor tjenesteforhold .....	27	0,5	0,5	0,5
Arbeidsgiveravgift til folketrygden .....	91	1,8	1,2	2,0
Pensjonskostnader og andre indirekte personalkostnader ..	10	0,2	0,2	0,2
Frakt og spedisjon vedr. salget .....	8	0,1	0,1	0,2
Husleie, tomteleie, lys og varme .....	186	3,6	2,9	3,9
Bilkostnader .....	45	0,9	1,0	0,8
Andre driftskostnader .....	279	4,3	3,8	5,6
Tap på fordringer .....	15	0,3	0,2	0,3
Ordinære avskrivninger .....	59	1,1	1,0	1,2
3. DRIFTSRESULTAT (1-2) .....	233	4,6	7,1	3,5
4. SUM FINANSINNEKTER .....	23	0,4	0,4	0,5
5. SUM FINANSKOSTNADER .....	90	1,7	2,0	1,6
6. SUM EKSTRAORDINÆRE INNEKTER .	22	0,4	0,3	0,5
7. SUM EKSTRAORDINÆRE KOSTNADER .	21	0,4	0,1	0,5
8. SUM INNEKTER (1+4+6) .....	5 269	101,8	102,1	101,7
9. SUM KOSTNADER (2+5+7) .....	5 102	98,4	96,3	99,3
10. RESULTAT FØR ARSOPPGJØRS-DISPOSISJONER (8-9) .....	167	3,3	5,8	2,4
11. BRUTTOFORTJENESTE .....	1 480	28,6	25,1	30,1

Tabell 6 (forts.). Inntekts- og kostnadsregnskap for detaljhandel, etter eierforhold, næringshovedgruppe og utvalgte næringsgrupper. Mill. kr og i prosent av salgsinntekter. 1979

	I alt		Personlige og ansvarlige selskap	Aksjeselskap
	Mill. kroner		Pst.	
6241 Detaljhandel med møbler og tepper				
1. SUM DRIFTSINNTEKTER .....	2 378	100,5	100,9	100,4
Salgsinntekter av varer og tjenester .....	2 366	100,0	100,0	100,0
Andre driftsinntekter .....	12	0,5	0,9	0,3
2. SUM DRIFTSKOSTNADER .....	2 299	97,2	94,5	98,2
Forbruk av innkjøpte råvarer, innkjøpte halvfabrikata og handelsvarer .....	1 630	68,9	75,8	67,7
Lønninger, ferielønn, honorarer mv. ....	268	11,3	7,6	12,8
Honorarer mv. utenfor tjenesteforhold .....	11	0,5	0,6	0,4
Arbeidsgiveravgift til folketrygden .....	44	1,8	1,1	2,1
Pensjonskostnader og andre indirekte personalkostnader ..	3	0,1	0,1	0,1
Frakt og spedisjon vedr. salget .....	3	0,1	0,1	0,1
Husleie, tomteleie, lys og varme .....	117	4,9	3,6	5,5
Bilkostnader .....	22	0,9	1,0	0,9
Andre driftskostnader .....	166	7,0	3,1	7,1
Tap på fordringer .....	5	0,2	0,2	0,2
Ordinære avskrivninger .....	3,0	1,3	1,2	1,3
3. DRIFTSRESULTAT (1-2) .....	79	3,4	6,5	2,1
4. SUM FINANSINNTEKTER .....	11	0,5	0,6	0,4
5. SUM FINANSKOSTNADER .....	40	1,7	2,2	1,5
6. SUM EKSTRAORDINÆRE INNTEKTER .	12	0,5	0,1	0,7
7. SUM EKSTRAORDINÆRE KOSTNADER .	18	0,7	0,1	1,0
8. SUM INNTEKTER (1+4+6) .....	2 402	101,5	101,6	101,5
9. SUM KOSTNADER (2+5+7) .....	2 357	99,6	96,8	100,7
10. RESULTAT FØR ÅRSOPPGJØRS-DISPOSISJONER (8-9) .....	45	1,9	5,7	0,8
11. BRUTTOFORTJENESTE .....	736	31,1	24,2	32,3

Tabell 6 (forts.). Inntekts- og kostnadsregnskap for detaljhandel, etter eierforhold, næringshovedgruppe og utvalgte næringsgrupper. Mill. kr og i prosent av salgsinntekter. 1979

	I alt	I alt	Personlige og ansvarlige selskap	Aksjeselskap
	Mill. kroner		Pst.	
6242 Detaljhandel med radio, fjernsyn, lamper og elektriske husholdningsartikler				
1. SUM DRIFTSINTEKTER .....	2 238	101,0	100,8	101,1
Salgsinntekter av varer og tjenester .....	2 215	100,0	100,0	100,0
Andre driftsinntekter .....	23	1,0	0,8	1,1
2. SUM DRIFTSKOSTNADER .....	2 147	96,9	94,5	97,9
Forbruk av innkjøpte råvarer, innkjøpte halvfabrikata og handelsvarer .....	1 645	74,2	74,6	74,1
Lønninger, ferielønn, honorarer mv. ....	244	11,0	10,2	11,4
Honorarer mv. utenfor tjenesteforhold .....	13	0,6	0,3	0,7
Arbeidsgiveravgift til folketrygden .....	37	1,7	1,4	1,7
Pensjonskostnader og andre indirekte personalkostnader ..	6	0,3	0,2	0,3
Frakt og spedisjon vedr. salget .....	4	0,2	0,1	0,2
Husleie, tomteleie, lys og varme .....	49	2,2	2,1	2,3
Bilkostnader .....	17	0,8	0,7	0,8
Andre driftskostnader .....	99	4,6	3,7	4,8
Tap på fordringer .....	10	0,5	0,3	0,5
Ordinære avskrivninger .....	23	1,0	0,8	1,1
3. DRIFTSRESULTAT (1-2) .....	91	4,1	6,3	3,2
4. SUM FINANSINTEKTER .....	11	0,5	0,3	0,6
5. SUM FINANSKOSTNADER .....	45	2,0	2,1	2,0
6. SUM EKSTRAORDINÆRE INNTEKTER .	9	0,4	0,5	0,4
7. SUM EKSTRAORDINÆRE KOSTNADER .	3	0,2	0,1	0,2
8. SUM INNTEKTER (1+4+6) .....	2 258	101,9	101,6	102,1
9. SUM KOSTNADER (2+5+7) .....	2 195	199,0	96,7	100,0
10. RESULTAT FØR ARSOPPGJØRS-DISPOSISJONER (8-9) .....	63	2,9	4,9	2,1
11. BRUTTOFORTJENESTE .....	570	25,8	25,4	25,9

Tabell 6 (forts.). Inntekts- og kostnadsregnskap for detaljhandel, etter eierforhold, næringshovedgruppe og utvalgte næringsgrupper. Mill. kr og i prosent av salgsinntekter. 1979

	I alt		Personlige og ansvarlige selskap	Aksjeselskap
	Mill. kroner		Pst.	
625 Detaljhandel med jern- og fargevarer, glass, steintøy og sportsartikler				
1. SUM DRIFTSINNTEKTER .....	3 385	100,7	100,6	100,7
Salgsinntekter av varer og tjenester .....	3 359	100,0	100,0	100,0
Andre driftsinntekter .....	26	0,2	0,7	0,7
2. SUM DRIFTSKOSTNADER .....	3 186	94,9	89,9	95,6
Forbruk av innkjøpte råvarer, innkjøpte halvfabrikata og handelsvarer .....	2 453	73,0	71,8	74,4
Lønninger, ferielønn, honorarer mv. ....	386	11,5	8,8	12,7
Honorarer mv. utenfor tjenesteforhold .....	9	0,3	0,2	0,3
Arbeidsgiveravgift til folketrygden .....	61	1,8	1,3	2,0
Pensjonskostnader og andre indirekte personalkostnader ..	5	0,2	0,1	0,2
Frakt og spedisjon vedr. salget .....	8	0,2	0,2	0,3
Husleie, tomteleie, lys og varme .....	71	2,1	1,8	2,3
Bilkostnader .....	23	0,7	0,6	0,8
Andre driftskostnader .....	131	3,9	3,8	3,8
Tap på fordringer .....	8	0,2	0,1	0,3
Ordinære avskrivninger .....	31	0,9	1,1	0,8
3. DRIFTSRESULTAT (1-2) .....	199	5,9	10,7	5,1
4. SUM FINANSINNTEKTER .....	13	0,4	0,3	0,4
5. SUM FINANSKOSTNADER .....	45	1,3	1,5	1,2
6. SUM EKSTRAORDINÆRE INNTEKTER .	4	0,1	0,1	0,1
7. SUM EKSTRAORDINÆRE KOSTNADER .	4	0,1	0,2	0,1
8. SUM INNTEKTER (1+4+6) .....	3 402	101,3	101,0	101,3
9. SUM KOSTNADER (2+5+7) .....	3 235	96,3	91,5	96,9
10. RESULTAT FØR ARSOPPGJØRS-DISPOSISJONER (8-9) .....	167	5,0	9,7	4,4
11. BRUTTOFORTJENESTE .....	906	27,0	28,2	25,6

Tabell 6 (forts.). Inntekts- og kostnadsregnskap for detaljhandel, etter eierforhold, næringshovedgruppe og utvalgte næringsgrupper. Mill. kr og i prosent av salgsinntekter. 1979

	I alt		Personlige og ansvarlige selskap	Aksjeselskap
	Mill. kroner		Pst.	
6251 Detaljhandel med jernvarer og kjøkkenutstyr				
1. SUM DRIFTSINNTEKTER .....	916	100,8	100,7	100,8
Salgsinntekter av varer og tjenester .....	909	100,0	100,0	100,0
Andre driftsinntekter .....	7	0,8	0,7	0,8
2. SUM DRIFTSKOSTNADER .....	875	96,2	91,4	97,8
Forbruk av innkjøpte råvarer, innkjøpte halvfabrikata og handelsvarer .....	681	74,9	68,8	76,7
Lønninger, ferielønn, honorarer mv. ....	114	12,5	13,2	12,3
Honorarer mv. utenfor tjenesteforhold .....	2	0,2	0,3	0,2
Arbeidsgiveravgift til folketrygden .....	18	1,9	1,9	1,9
Pensjonskostnader og andre indirekte personalkostnader ..	2	0,2	0,0	0,3
Frakt og spedisjon vedr. salget .....	2	0,2	0,2	0,2
Husleie, tomteleie, lys og varme .....	13	1,5	1,5	1,5
Bilkostnader .....	6	0,6	0,5	0,7
Andre driftskostnader .....	29	3,1	3,8	2,9
Tap på fordringer .....	2	0,3	0,1	0,3
Ordinære avskrivninger .....	7	0,8	1,2	0,7
3. DRIFTSRESULTAT (1-2) .....	41	4,5	9,3	2,9
4. SUM FINANSINNTEKTER .....	2	0,3	0,1	0,3
5. SUM FINANSKOSTNADER .....	13	1,4	1,6	1,3
6. SUM EKSTRAORDINÆRE INNTEKTER .	1	0,1	0,1	0,0
7. SUM EKSTRAORDINÆRE KOSTNADER .	0	0,0	0,1	0,0
8. SUM INNTEKTER (1+4+6) .....	919	101,1	100,9	101,1
9. SUM KOSTNADER (2+5+7) .....	888	97,6	93,1	99,1
10. RESULTAT FØR ARSOPPGJØRS-DISPOSISJONER (8-9) .....	32	3,5	7,8	2,0
11. BRUTTOFORTJENESTE .....	228	25,1	31,2	23,3

Tabell 6 (forts.). Inntekts- og kostnadsregnskap for detaljhandel, etter eierforhold, næringshovedgruppe og utvalgte næringsgrupper. Mill. kr og i prosent av salgsinntekter. 1979

	I alt	I alt	Personlige og ansvarlige selskap	Aksjeselskap
	Mill. kroner		Pst.	
6252 Detaljhandel med maling og lakk				
1. SUM DRIFTSINNTEKTER .....	889	100,9	100,3	100,5
Salgsinntekter av varer og tjenester .....	881	100,0	100,0	100,0
Andre driftsinntekter .....	8	0,9	0,3	0,5
2. SUM DRIFTSKOSTNADER .....	834	94,6	90,9	96,5
Forbruk av innkjøpte råvarer, innkjøpte halvfabrikata og handelsvarer .....	626	71,0	70,2	72,2
Lønninger, ferielønn, honorarer mv. ....	109	12,4	8,9	13,2
Honorarer mv. utenfor tjenesteforhold .....	4	0,5	0,3	0,6
Arbeidsgiveravgift til folketrygden .....	18	2,0	1,5	2,1
Pensjonskostnader og andre indirekte personalkostnader ..	2	0,2	0,1	0,2
Frakt og spedisjon vedr. salget .....	2	0,2	0,2	0,3
Husleie, tomteleie, lys og varme .....	20	2,2	1,8	2,5
Bilkostnader .....	8	0,9	0,8	1,1
Andre driftskostnader .....	32	3,7	5,6	3,0
Tap på fordringer .....	3	0,2	0,2	0,2
Ordinære avskrivninger .....	10	1,1	1,3	1,1
3. DRIFTSRESULTAT (1-2) .....	54	6,2	9,3	3,9
4. SUM FINANSINNTEKTER .....	2	0,2	0,1	0,2
5. SUM FINANSKOSTNADER .....	13	1,5	1,1	1,3
6. SUM EKSTRAORDINÆRE INNTEKTER .	1	0,1	-	0,1
7. SUM EKSTRAORDINÆRE KOSTNADER .	2	0,2	0,5	0,1
8. SUM INNTEKTER (1+4+6) .....	891	101,2	100,4	100,8
9. SUM KOSTNADER (2+5+7) .....	849	96,4	92,5	97,9
10. RESULTAT FØR ARSOPPGJØRS-DISPOSISJONER (8-9) .....	41	4,8	7,9	2,9
11. BRUTTOFORTJENESTE .....	255	29,0	29,8	27,8

Tabell 6 (forts.). Inntekts- og kostnadsregnskap for detaljhandel, etter eierforhold, næringshovedgruppe og utvalgte næringsgrupper. Mill. kr og i prosent av salgsinntekter. 1979

	I alt		Personlige og ansvarlige selskap	Aksjeselskap
	Mill. kroner		Pst.	
6253 Detaljhandel med sportsutstyr				
1. SUM DRIFTSINNETEKTER .....	1 268	100,7	100,7	100,7
Salgsinntekter av varer og tjenester .....	1 259	100,0	100,0	100,0
Andre driftsinntekter .....	9	0,7	0,7	0,7
2. SUM DRIFTSKOSTNADER .....	1 185	94,2	89,3	98,1
Forbruk av innkjøpte råvarer, innkjøpte halvfabrikata og handelsvarer .....	948	75,3	74,5	75,9
Lønninger, ferielønn, honorarer mv. ....	121	9,6	7,0	11,8
Honorarer mv. utenfor tjenesteforhold .....	3	0,2	0,2	0,2
Arbeidsgiveravgift til folketrygden .....	19	1,5	1,0	1,9
Pensjonskostnader og andre indirekte personalkostnader ..	1	0,1	0,1	0,1
Frakt og spedisjon vedr. salget .....	4	0,3	0,3	0,3
Husleie, tomteleie, lys og varme .....	28	2,2	1,7	2,7
Bilkostnader .....	7	0,6	0,5	0,6
Andre driftskostnader .....	42	3,2	3,0	3,5
Tap på fordringer .....	3	0,2	0,2	0,3
Ordinære avskrivninger .....	10	0,8	1,0	0,7
3. DRIFTSRESULTAT (1-2) .....	83	6,6	11,4	2,7
4. SUM FINANSINNETEKTER .....	7	0,6	0,4	0,8
5. SUM FINANSKOSTNADER .....	16	1,3	1,7	0,9
6. SUM EKSTRAORDINÆRE INNETEKTER .	2	0,2	0,1	0,2
7. SUM EKSTRAORDINÆRE KOSTNADER .	1	0,1	0,0	0,2
8. SUM INNETEKTER (1+4+6) .....	1 278	101,5	101,2	101,7
9. SUM KOSTNADER (2+5+7) .....	1 203	95,6	91,1	99,2
10. RESULTAT FØR ÅRSOPPGJØRS- DISPOSISJONER (8-9) .....	75	6,0	10,1	2,5
11. BRUTTOFORTJENESTE .....	311	24,7	25,5	24,1

Tabell 6 (forts.). Inntekts- og kostnadsregnskap for detaljhandel, etter eierforhold, næringshovedgruppe og utvalgte næringsgrupper. Mill. kr og i prosent av salgsinntekter. 1979

	I alt	I alt	Personlige og ansvarlige selskap	Aksjeselskap
	Mill. kroner		Pst.	
6254 Detaljhandel med glass og steintøy				
1. SUM DRIFTSINNEKTER .....	311	100,5	100,9	100,3
Salgsinntekter av varer og tjenester .....	309	100,0	100,0	100,0
Andre driftsinntekter .....	2	0,5	0,9	0,3
2. SUM DRIFTSKOSTNADER .....	292	94,3	87,6	98,4
Forbruk av innkjøpte råvarer, innkjøpte halvfabrikata og handelsvarer .....	199	64,2	67,9	62,0
Lønninger, ferielønn, honorarer mv. ....	42	13,6	9,1	16,3
Honorarer mv. utenfor tjenesteforhold .....	1	0,2	0,2	0,3
Arbeidsgiveravgift til folketrygden .....	7	2,1	1,3	2,7
Pensjonskostnader og andre indirekte personalkostnader ..	0	0,2	0,1	0,2
Frakt og spedisjon vedr. salget .....	1	0,2	0,2	0,3
Husleie, tomteleie, lys og varme .....	10	3,3	2,6	3,7
Bilkostnader .....	2	0,7	0,5	0,7
Andre driftskostnader .....	27	8,8	4,7	11,2
Tap på fordringer .....	0	0,0	0,0	0,1
Ordinære avskrivninger .....	3	1,0	1,0	0,9
3. DRIFTSRESULTAT (1-2) .....	19	6,3	13,3	2,0
4. SUM FINANSINNEKTER .....	2	0,7	0,4	0,8
5. SUM FINANSKOSTNADER .....	3	1,0	0,9	1,1
6. SUM EKSTRAORDINÆRE INNEKTER .	1	0,2	0,5	0,1
7. SUM EKSTRAORDINÆRE KOSTNADER .	1	0,3	0,4	0,2
8. SUM INNEKTER (1+4+6) .....	314	101,4	101,8	101,2
9. SUM KOSTNADER (2+5+7) .....	296	95,6	88,9	99,7
10. RESULTAT FØR ARSOPPGJØRS-DISPOSISJONER (8-9) .....	19	5,8	12,9	1,5
11. BRUTTOFORTJENESTE .....	110	35,7	32,1	38,0



Tabell 6 (forts.). Inntekts- og kostnadsregnskap for detaljhandel, etter eierforhold, næringshovedgruppe og utvalgte næringsgrupper. Mill. kr og i prosent av salgsinntekter. 1979

	I alt		Personlige og ansvarlige selskap	Aksjeselskap
	Mill. kroner		Pst.	
626 Detaljhandel med ur, optiske artikler, musikkinstrumenter, gull- og sølvvarer				
1. SUM DRIFTSINNTEKTER .....	2 169	100,7	100,6	100,9
Salgsinntekter av varer og tjenester .....	2 153	100,0	100,0	100,0
Andre driftsinntekter .....	16	0,7	0,5	0,9
2. SUM DRIFTSKOSTNADER .....	1 969	91,3	86,6	96,3
Forbruk av innkjøpte råvarer, innkjøpte halvfabrikata og handelsvarer .....	1 415	65,7	65,6	65,8
Lønninger, ferielønn, honorarer mv. ....	267	12,4	9,7	15,2
Honorarer mv. utenfor tjenesteforhold .....	8	0,4	0,3	0,5
Arbeidsgiveravgift til folketrygden .....	43	2,0	1,5	2,5
Pensjonskostnader og andre indirekte personalkostnader ..	6	0,3	0,2	0,4
Frakt og spedisjon vedr. salget .....	7	0,3	0,1	0,6
Husleie, tomteleie, lys og varme .....	55	2,6	2,4	2,8
Bilkostnader .....	12	0,6	0,6	0,5
Andre driftskostnader .....	130	6,1	5,5	6,7
Tap på fordringer .....	3	0,2	0,1	0,3
Ordinære avskrivninger .....	23	1,1	1,1	1,1
3. DRIFTSRESULTAT (1-2) .....	200	9,3	13,9	4,6
4. SUM FINANSINNTEKTER .....	15	0,7	0,5	0,9
5. SUM FINANSKOSTNADER .....	30	1,4	1,6	1,2
6. SUM EKSTRAORDINÆRE INNTEKTER .	15	0,7	1,2	0,2
7. SUM EKSTRAORDINÆRE KOSTNADER .	3	0,2	0,3	0,0
8. SUM INNTEKTER (1+4+6) .....	2 191	102,1	102,3	102,0
9. SUM KOSTNADER (2+5+7) .....	2 001	92,9	88,5	97,5
10. RESULTAT FØR ARSOPPGJØRS-DISPOSISJONER (8-9) .....	201	9,2	13,7	4,5
11. BRUTTOFORTJENESTE .....	739	34,3	34,4	34,3

Tabell 6 (forts.). Inntekts- og kostnadsregnskap for detaljhandel, etter eierforhold, næringshovedgruppe og utvalgte næringsgrupper. Mill. kr og i prosent av salgsinntekter. 1979

	I alt	I alt	Personlige og ansvarlige selskap	Aksjeselskap
	Mill. kroner		Pst.	
6261 Detaljhandel med ur, optiske artikler og fotoartikler				
1. SUM DRIFTSINNEKTER .....	953	100,5	100,7	100,1
Salgsinntekter av varer og tjenester .....	949	100,0	100,0	100,0
Andre driftsinntekter .....	4	0,4	0,7	0,1
2. SUM DRIFTSKOSTNADER .....	853	89,9	86,2	96,5
Forbruk av innkjøpte råvarer, innkjøpte halvfabrikata og handelsvarer .....	601	63,4	64,1	62,0
Lønninger, ferielønn, honorarer mv. ....	126	13,3	10,3	18,6
Honorarer mv. utenfor tjenesteforhold .....	3	0,4	0,3	0,5
Arbeidsgiveravgift til folketrygden .....	20	2,1	1,5	3,1
Pensjonskostnader og andre indirekte personalkostnader ..	2	0,2	0,1	0,4
Frakt og spedisjon vedr. salget .....	1	0,1	0,1	0,1
Husleie, tomteleie, lys og varme .....	24	2,5	2,4	2,7
Bilkostnader .....	5	0,5	0,4	0,5
Andre driftskostnader .....	58	6,2	5,9	6,5
Tap på fordringer .....	1	0,1	0,1	0,1
Ordinære avskrivninger .....	13	1,4	1,1	1,9
3. DRIFTSRESULTAT (1-2) .....	101	10,6	14,5	36,3
4. SUM FINANSINNEKTER .....	4	0,4	0,5	0,2
5. SUM FINANSKOSTNADER .....	10	1,0	1,1	0,8
6. SUM EKSTRAORDINÆRE INNEKTER .	6	0,6	0,8	0,2
7. SUM EKSTRAORDINÆRE KOSTNADER .	0	0,0	0,0	0,0
8. SUM INNEKTER (1+4+6) .....	963	101,5	102,0	100,5
9. SUM KOSTNADER (2+5+7) .....	863	90,9	87,4	97,3
10. RESULTAT FØR ARSOPPGJØRS-DISPOSISJONER (8-9) .....	100	10,5	14,6	3,2
11. BRUTTOFORTJENESTE .....	348	36,6	35,9	38,0

Tabell 6 (forts.). Inntekts- og kostnadsregnskap for detaljhandel, etter eierforhold, næringshovedgruppe og utvalgte næringsgrupper. Mill. kr og i prosent av salgsinntekter. 1979

	I alt	I alt	Personlige og ansvarlige selskap	Aksjeselskap
	Mill. kroner		Pst.	
6262 Detaljhandel med musikk-instrumenter				
1. SUM DRIFTSINNEKTER .....	402	101,5	101,4	101,5
Salgsinntekter av varer og tjenester .....	396	100,0	100,0	100,0
Andre driftsinntekter .....	6	1,6	1,3	1,5
2. SUM DRIFTSKOSTNADER .....	386	97,5	94,7	98,1
Forbruk av innkjøpte råvarer, innkjøpte halvfabrikata og handelsvarer .....	274	69,1	71,5	68,5
Lønninger, ferielønn, honorarer mv. ....	52	13,1	7,4	14,4
Honorarer mv. utenfor tjenesteforhold .....	1	0,3	0,3	0,3
Arbeidsgiveravgift til folketrygden .....	8	2,1	1,0	2,4
Pensjonskostnader og andre indirekte personalkostnader ..	1	0,3	0,0	0,4
Frakt og spedisjon vedr. salget .....	3	0,9	0,6	0,9
Husleie, tomteleie, lys og varme .....	11	2,7	2,7	2,7
Bilkostnader .....	6	1,5	3,6	1,0
Andre driftskostnader .....	26	6,3	6,1	6,4
Tap på fordringer .....	2	0,6	-	0,7
Ordinære avskrivninger .....	2	0,6	1,4	0,4
3. DRIFTSRESULTAT (1-2) .....	16	4,0	6,7	3,4
4. SUM FINANSINNEKTER .....	8	2,1	0,3	2,5
5. SUM FINANSKOSTNADER .....	9	2,2	3,1	2,0
6. SUM EKSTRAORDINÆRE INNEKTER .	1	0,3	0,0	0,3
7. SUM EKSTRAORDINÆRE KOSTNADER .	0	0,1	0,0	0,1
8. SUM INNEKTER (1+4+6) .....	411	103,8	101,7	104,3
9. SUM KOSTNADER (2+5+7) .....	395	99,8	97,9	100,3
10. RESULTAT FØR ÅRSOPPGJØRS-DISPOSISJONER (8-9) .....	16	4,0	3,8	4,0
11. BRUTTOFORTJENESTE .....	122	30,9	28,5	31,5

Tabell 6 (forts.). Inntekts- og kostnadsregnskap for detaljhandel, etter eierforhold, næringshovedgruppe og utvalgte næringsgrupper. Mill. kr og i prosent av salgsinntekter. 1979

	I alt		Personlige og ansvarlige selskap	Aksjeselskap
	Mill. kroner		Pst.	
6263 Detaljhandel med gull- og sølvvarer				
1. SUM DRIFTSINNTEKTER .....	814	100,7	100,3	101,2
Salgsinntekter av varer og tjenester .....	808	100,0	100,0	100,0
Andre driftsinntekter .....	6	0,8	0,3	1,2
2. SUM DRIFTSKOSTNADER .....	728	90,1	85,9	94,6
Forbruk av innkjøpte råvarer, innkjøpte halvfabrikata og handelsvarer .....	540	66,7	66,7	66,8
Lønninger, ferielønn, honorarer mv. ....	89	11,0	9,2	12,9
Honorarer mv. utenfor tjenesteforhold .....	4	0,4	0,3	0,6
Arbeidsgiveravgift til folketrygden .....	14	1,7	1,4	2,1
Pensjonskostnader og andre indirekte personalkostnader ..	3	0,4	0,3	0,5
Frakt og spedisjon vedr. salget .....	3	0,4	0,0	0,8
Husleie, tomteleie, lys og varme .....	21	2,6	2,2	3,0
Bilkostnader .....	2	0,2	0,3	0,1
Andre driftskostnader .....	46	5,7	4,6	7,0
Tap på fordringer .....	-	-	-	-
Ordinære avskrivninger .....	7	0,9	0,9	0,8
3. DRIFTSRESULTAT (1-2) .....	86	10,6	14,4	6,6
4. SUM FINANSINNTEKTER .....	3	0,3	0,4	0,3
5. SUM FINANSKOSTNADER .....	11	1,4	2,0	0,8
6. SUM EKSTRAORDINÆRE INNTEKTER .	3	0,4	0,7	0,1
7. SUM EKSTRAORDINÆRE KOSTNADER .	3	0,3	0,7	-
8. SUM INNTEKTER (1+4+6) .....	820	101,5	101,4	101,6
9. SUM KOSTNADER (2+5+7) .....	742	91,9	88,6	95,4
10. RESULTAT FØR ARSOPPGJØRS-DISPOSISJONER (8-9) .....	79	9,7	12,9	6,2
11. BRUTTOFORTJENESTE .....	268	33,2	33,3	33,2

Tabell 6 (forts.). Inntekts- og kostnadsregnskap for detaljhandel, etter eierforhold, næringshovedgruppe og utvalgte næringsgrupper. Mill. kr og i prosent av salgsinntekter. 1979

	I alt		Personlige og ansvarlige selskap	Aksjeselskap
	Mill. kroner		Pst.	
627 Detaljhandel med motor- kjøretøyer og bensin				
1. SUM DRIFTSINNTEKTER .....	13 262	100,8	100,8	100,8
Salgsinntekter av varer og tjenester .....	13 157	100,0	100,0	100,0
Andre driftsinntekter .....	105	0,8	0,8	0,8
2. SUM DRIFTSKOSTNADER .....	12 848	97,6	96,4	98,4
Forbruk av innkjøpte råvarer, innkjøpte halvfabrikata og handelsvarer .....	10 799	82,1	85,5	79,8
Lønninger, ferielønn, hono- rarer mv. ....	943	7,2	4,8	8,6
Honorarer mv. utenfor tjenesteforhold .....	25	0,2	0,3	0,1
Arbeidsgiveravgift til folketrygden .....	150	1,1	0,8	1,4
Pensjonskostnader og andre indirekte personalkostnader ..	15	0,1	0,1	0,1
Frakt og spedisjon vedr. salget .....	12	0,1	0,1	0,1
Husleie, tomteleie, lys og varme .....	202	1,5	1,4	1,6
Bilkostnader .....	60	0,5	0,3	0,6
Andre driftskostnader .....	478	3,5	2,3	4,5
Tap på fordringer .....	29	0,2	0,1	0,3
Ordinære avskrivninger .....	135	1,0	0,7	1,2
3. DRIFTSRESULTAT (1-2) .....	418	3,3	4,4	2,5
4. SUM FINANSINNTEKTER .....	51	0,4	0,2	0,5
5. SUM FINANSKOSTNADER .....	188	1,4	0,9	1,8
6. SUM EKSTRAORDINÆRE INNTEKTER .	57	0,4	0,1	0,6
7. SUM EKSTRAORDINÆRE KOSTNADER .	26	0,2	0,2	0,2
8. SUM INNTEKTER (1+4+6) .....	13 371	101,7	101,1	102,0
9. SUM KOSTNADER (2+5+7) .....	13 059	99,2	97,5	100,4
10. RESULTAT FØR ARSOPPGJØRS- DISPOSISJONER (8-9) .....	312	2,5	3,6	1,6
11. BRUTTOFORTJENESTE .....	2 358	17,9	14,5	20,2

Tabell 6 (forts.). Inntekts- og kostnadsregnskap for detaljhandel, etter eierforhold, næringshovedgruppe og utvalgte næringsgrupper. Mill. kr og i prosent av salgsinntekter. 1979

	I alt	I alt	Personlige og ansvarlige selskap	Aksjeselskap
	Mill. kroner		Pst.	
6271 Detaljhandel med motorkjøretøyer, deler og rekvisita				
1. SUM DRIFTSINNEKTER .....	8 104	101,1	102,1	100,9
Salgsinntekter av varer og tjenester .....	8 017	100,0	100,0	100,0
Andre driftsinntekter .....	87	1,1	2,1	0,9
2. SUM DRIFTSKOSTNADER .....	7 875	98,2	97,0	98,5
Forbruk av innkjøpte råvarer, innkjøpte halvfabrikata og handelsvarer .....	6 450	80,5	84,5	79,7
Lønninger, ferielønn, honorarer mv. ....	646	8,1	4,9	8,6
Honorarer mv. utenfor tjenesteforhold .....	11	0,1	0,3	0,1
Arbeidsgiveravgift til folketrygden .....	104	1,3	0,7	1,4
Pensjonskostnader og andre indirekte personalkostnader ..	12	0,1	0,0	0,2
Frakt og spedisjon vedr. salget .....	11	0,1	0,3	0,1
Husleie, tomteleie, lys og varme .....	129	1,6	1,1	1,7
Bilkostnader .....	37	0,5	0,4	0,5
Andre driftskostnader .....	363	4,4	3,6	4,7
Tap på fordringer .....	22	0,3	0,1	0,3
Ordinære avskrivninger .....	91	1,1	0,9	1,2
3. DRIFTSRESULTAT (1-2) .....	228	2,8	5,0	2,4
4. SUM FINANSINNEKTER .....	47	0,6	0,5	0,6
5. SUM FINANSKOSTNADER .....	163	2,0	1,9	2,1
6. SUM EKSTRAORDINÆRE INNEKTER .	52	0,6	0,2	0,7
7. SUM EKSTRAORDINÆRE KOSTNADER .	10	0,1	0,1	0,1
8. SUM INNEKTER (1+4+6) .....	8 203	102,3	102,7	102,2
9. SUM KOSTNADER (2+5+7) .....	8 048	100,4	99,0	100,6
10. RESULTAT FØR ÅRSOPPGJØRS-DISPOSISJONER (8-9) .....	155	1,9	3,7	1,6
11. BRUTTOFORTJENESTE .....	1 567	19,5	15,5	20,3

Tabell 6 (forts.). Inntekts- og kostnadsregnskap for detaljhandel, etter eierforhold, næringshovedgruppe og utvalgte næringsgrupper. Mill. kr og i prosent av salgsinntekter. 1979

	I alt		Personlige og ansvarlige selskap	Aksjeselskap
	Mill. kroner		Pst.	
6272 Detaljhandel med bensin og smøreoljer				
1. SUM DRIFTSINNEKTER .....	5 159	100,4	100,4	100,1
Salgsinntekter av varer og tjenester .....	5 140	100,0	100,0	100,0
Andre driftsinntekter .....	19	0,3	0,4	0,1
2. SUM DRIFTSKOSTNADER .....	4 969	96,7	96,1	97,8
Forbruk av innkjøpte råvarer, innkjøpte halvfabrikata og handelsvarer .....	4 349	84,6	85,9	80,5
Lønninger, ferielønn, honorarer mv. ....	297	5,8	4,8	8,2
Honorarer mv. utenfor tjenesteforhold .....	14	0,3	0,3	0,3
Arbeidsgiveravgift til folketrygden .....	46	0,9	0,8	1,2
Pensjonskostnader og andre indirekte personalkostnader ..	3	0,1	0,1	0,1
Frakt og spedisjon vedr. salget .....	1	0,0	0,0	0,0
Husleie, tomteleie, lys og varme .....	73	1,4	1,5	1,2
Bilkostnader .....	22	0,4	0,3	1,0
Andre driftskostnader .....	112	2,1	1,8	3,6
Tap på fordringer .....	7	0,1	0,1	0,1
Ordinære avskrivninger .....	44	0,9	0,6	1,6
3. DRIFTSRESULTAT (1-2) .....	190	3,7	4,2	2,3
4. SUM FINANSINNEKTER .....	4	0,1	0,1	0,1
5. SUM FINANSKOSTNADER .....	25	0,5	0,5	0,4
6. SUM EKSTRAORDINÆRE INNEKTER .	5	0,1	0,1	0,1
7. SUM EKSTRAORDINÆRE KOSTNADER .	5	0,1	0,1	0,1
8. SUM INNEKTER (1+4+6) .....	5 168	100,5	100,5	100,3
9. SUM KOSTNADER (2+5+7) .....	4 997	97,2	96,7	98,3
10. RESULTAT FØR ARSOPPGJØRS-DISPOSISJONER (8-9) .....	171	3,3	3,7	2,0
11. BRUTTOFORTJENESTE .....	791	15,4	14,1	19,5

Tabell 6 (forts.). Inntekts- og kostnadsregnskap for detaljhandel, etter eierforhold, næringshovedgruppe og utvalgte næringsgrupper. Mill. kr og i prosent av salgsinntekter. 1979

	I alt		Personlige og ansvarlige selskap	Aksjeselskap
	Mill. kroner		Pst.	
629 Detaljhandel ellers				
1. SUM DRIFTSINNTEKTER .....	4 348	100,8	100,2	101,7
Salgsinntekter av varer og tjenester .....	4 314	100,0	100,0	100,0
Andre driftsinntekter .....	85	2,0	2,1	1,8
2. SUM DRIFTSKOSTNADER .....	3 941	91,3	92,3	89,7
Forbruk av innkjøpte råvarer, innkjøpte halvfabrikata og handelsvarer .....	2 766	64,1	68,4	56,3
Lønninger, ferielønn, honorarer mv. ....	511	11,8	12,1	11,3
Honorarer mv. utenfor tjenesteforhold .....	44	1,0	0,4	2,1
Arbeidsgiveravgift til folketrygden .....	84	2,0	1,8	2,3
Pensjonskostnader og andre indirekte personalkostnader ..	32	0,7	1,0	0,3
Frakt og spedisjon vedr. salget .....	30	0,7	0,3	1,4
Husleie, tomteleie, lys og varme .....	97	2,2	2,3	2,2
Bilkostnader .....	28	0,7	0,7	0,6
Andre driftskostnader .....	291	6,7	3,6	12,5
Tap på fordringer .....	4	0,1	0,1	0,1
Ordinære avskrivninger .....	52	1,2	1,5	0,7
3. DRIFTSRESULTAT (1-2) .....	407	9,4	7,9	12,0
4. SUM FINANSINNTEKTER .....	15	0,3	0,3	0,4
5. SUM FINANSKOSTNADER .....	47	1,1	1,2	1,1
6. SUM EKSTRAORDINÆRE INNTEKTER .	30	0,7	0,8	0,6
7. SUM EKSTRAORDINÆRE KOSTNADER .	16	0,4	0,3	0,5
8. SUM INNTEKTER (1+4+6) .....	4 394	101,9	101,3	102,7
9. SUM KOSTNADER (2+5+7) .....	4 002	92,8	93,7	91,3
10. RESULTAT FØR ARSOPPGJØRS-DISPOSISJONER (8-9) .....	392	9,1	7,7	11,5
11. BRUTTOFORTJENESTE .....	1 548	35,9	31,6	43,7



Tabell 6 (forts.). Inntekts- og kostnadsregnskap for detaljhandel, etter eierforhold, næringshovedgruppe og utvalgte næringsgrupper. Mill. kr og i prosent av salgsinntekter. 1979

	I alt	I alt	Personlige og ansvarlige selskap	Aksjeselskap
	Mill. kroner		Pst.	
6291 Detaljhandel med bøker og papir				
1. SUM DRIFTSINNEKTER .....	1 295	101,3	100,9	101,5
Salgsinntekter av varer og tjenester .....	1 278	100,0	100,0	100,0
Andre driftsinntekter .....	17	1,3	0,9	1,5
2. SUM DRIFTSKOSTNADER .....	1 107	86,6	93,1	83,3
Forbruk av innkjøpte råvarer, innkjøpte halvfabrikata og handelsvarer .....	683	53,5	70,3	44,6
Lønninger, ferielønn, honorarer mv. ....	119	9,3	10,9	8,5
Honorarer mv. utenfor tjenesteforhold .....	32	2,5	0,6	3,5
Arbeidsgiveravgift til folketrygden .....	26	2,0	1,6	2,3
Pensjonskostnader og andre indirekte personalkostnader ..	3	0,2	0,3	0,2
Frakt og spedisjon vedr. salget .....	19	1,5	0,2	2,1
Husleie, tomteleie, lys og varme .....	24	1,9	2,3	1,6
Bilkostnader .....	6	0,5	0,4	0,5
Andre driftskostnader .....	178	13,9	4,1	19,1
Tap på fordringer .....	2	0,1	0,1	0,2
Ordinære avskrivninger .....	15	1,2	2,3	0,6
3. DRIFTSRESULTAT (1-2) .....	187	14,7	7,8	18,3
4. SUM FINANSINNEKTER .....	6	0,5	0,6	0,4
5. SUM FINANSKOSTNADER .....	17	1,3	1,0	1,5
6. SUM EKSTRAORDINÆRE INNEKTER .	9	0,7	0,5	0,8
7. SUM EKSTRAORDINÆRE KOSTNADER .	12	0,9	1,2	0,8
8. SUM INNEKTER (1+4+6) .....	1 309	102,5	102,0	102,7
9. SUM KOSTNADER (2+5+7) .....	1 136	88,9	95,3	85,5
10. RESULTAT FØR ARSOPPGJØRS-DISPOSISJONER (8-9) .....	173	13,6	6,7	17,1
11. BRUTTOFORTJENESTE .....	595	46,5	29,7	55,4

Tabell 6 (forts.). Inntekts- og kostnadsregnskap for detaljhandel, etter eierforhold, næringshovedgruppe og utvalgte næringsgrupper. Mill. kr og i prosent av salgsinntekter. 1979

	I alt	I alt	Personlige og ansvarlige selskap	Aksjeselskap
	Mill. kroner		Pst.	
6293 Detaljhandel med kosmetikk				
1. SUM DRIFTSINNEKTER .....	263	100,8	101,2	100,1
Salgsinntekter av varer og tjenester .....	261	100,0	100,0	100,0
Andre driftsinntekter .....	2	0,7	1,1	0,1
2. SUM DRIFTSKOSTNADER .....	241	92,2	90,0	96,5
Forbruk av innkjøpte råvarer, innkjøpte halvfabrikata og handelsvarer .....	176	67,5	67,9	66,8
Lønninger, ferielønn, honorarer mv. ....	35	13,2	11,3	16,9
Honorarer mv. utenfor tjenesteforhold .....	1	0,4	0,4	0,5
Arbeidsgiveravgift til folketrygden .....	6	2,1	1,8	2,7
Pensjonskostnader og andre indirekte personalkostnader ..	1	0,5	0,4	0,6
Frakt og spedisjon vedr. salget .....	0	0,1	0,0	0,2
Husleie, tomteleie, lys og varme .....	8	3,1	2,4	4,5
Bilkostnader .....	1	0,2	0,2	0,2
Andre driftskostnader .....	11	4,2	4,7	3,5
Tap på fordringer .....	-	-	-	-
Ordinære avskrivninger .....	2	0,7	0,8	0,5
3. DRIFTSRESULTAT (1-2) .....	22	8,5	11,1	3,6
4. SUM FINANSINNEKTER .....	1	0,3	0,3	0,4
5. SUM FINANSKOSTNADER .....	3	1,0	0,9	1,1
6. SUM EKSTRAORDINÆRE INNEKTER .	0	0,1	0,1	0,1
7. SUM EKSTRAORDINÆRE KOSTNADER .	0	0,1	0,1	0,2
8. SUM INNEKTER (1+4+6) .....	264	101,1	101,6	100,6
9. SUM KOSTNADER (2+5+7) .....	244	93,3	91,0	97,8
10. RESULTAT FØR ÅRSOPPGJØRS- DISPOSISJONER (8-9) .....	20	7,7	10,6	2,8
11. BRUTTOFORTJENESTE .....	85	32,5	32,1	33,2

Tabell 6 (forts.). Inntekts- og kostnadsregnskap for detaljhandel, etter eierforhold, næringshovedgruppe og utvalgte næringsgrupper. Mill. kr og i prosent av salgsinntekter. 1979

	I alt	I alt	Personlige og ansvarlige selskap
	Mill. kroner		Pst.
6294 Detaljhandel med blomster og planter			
1. SUM DRIFTSINNEKTER .....	444	102,1	100,4
Salgsinntekter av varer og tjenester .....	435	100,0	100,0
Andre driftsinntekter .....	8	2,0	0,4
2. SUM DRIFTSKOSTNADER .....	390	89,9	86,9
Forbruk av innkjøpte råvarer, innkjøpte halvfabrikata og handelsvarer .....	266	61,2	61,2
Lønninger, ferielønn, honorarer mv. ....	53	12,2	10,1
Honorarer mv. utenfor tjenesteforhold .....	3	0,7	0,5
Arbeidsgiveravgift til folketrygden .....	8	1,8	1,5
Pensjonskostnader og andre indirekte personalkostnader ..	1	0,1	0,1
Frakt og spedisjon vedr. salget .....	5	1,1	1,2
Husleie, tomteleie, lys og varme .....	15	3,4	3,5
Bilkostnader .....	6	1,5	1,4
Andre driftskostnader .....	26	6,0	5,6
Tap på fordringer .....	0	0,1	0,0
Ordinære avskrivninger .....	7	1,7	1,7
3. DRIFTSRESULTAT (1-2) .....	53	12,1	13,6
4. SUM FINANSINNEKTER .....	1	0,2	0,2
5. SUM FINANSKOSTNADER .....	5	1,2	1,1
6. SUM EKSTRAORDINÆRE INNEKTER .	1	0,2	0,3
7. SUM EKSTRAORDINÆRE KOSTNADER .	1	0,1	0,1
8. SUM INNEKTER (1+4+6) .....	446	102,5	100,9
9. SUM KOSTNADER (2+5+7) .....	397	91,2	88,1
10. RESULTAT FØR ARSOPPGJØRS- DISPOSISJONER (8-9) .....	50	11,4	12,8
11. BRUTTOFORTJENESTE .....	169	38,8	38,8

## Statistisk Sentralbyrå

5. kontor  
Postboks 8131 Dep, Oslo 1  
Tlf. (02) \*41 38 20

Unergitt taushetsplikt
------------------------

Frist for innsending  
30. september 1980

VAREHANDELSSTATISTIKK 1979  
Innkjøpene fordelt på varegrupper

1  
6210

Foretakets/bedriftens navn og adresse	
Forespørsler fra Byrået kan rettes til (tittel, navn og telefonnr.):	Dato og underskrift

## R e t t l e d n i n g

## Generelle merknader

Oppgavene innhentes med hjemmel i Stortingets vedtak av 5. mai 1956 og Kronprinsregentens resolusjon av 31. mai 1956 gitt med hjemmel i lov av 25. april 1907. Oppgavene er undergitt taushetsplikt. De vil bli nyttet bare til å utarbeide statistikk og vil bli oppbevart og eventuelt tilintetgjort på en betryggende måte.

Statistikk over innkjøpets fordeling på varegrupper ble sist utarbeidet for året 1976. Resultatene er offentliggjort i NOS Varehandelsstatistikk 1976.

Oppgavene skal gis for hver avdeling (bedrift) som har fått skjema. Det vil framgå av navneslippen på skjemaet hvilken bedrift det gjelder.

Vi ber Dem være vennlig å fylle ut dette skjemaet så nøyaktig som mulig og sende det til Statistisk Sentralbyrå innen 30. september 1980. Eventuelle spørsmål kan rettes til konsulent Knut Fredrik Strøm i telefon 41 38 20, linje 757.

## U t f y l l i n g a v s k j e m a e t

## A. VAREINNKJØP 1979

Innkjøpene skal oppgis pr. varegruppe på grunnlag av cif-verdien. Det vil si fakturabeløp fratrukket merverdiavgift, returer og rabatter, men inklusive frakt og spedisjon. Fordelingen av innkjøpene på varegrupper kan om nødvendig foretas skjønsmessig.

## B. VAREBEHOLDNING

Varebeholdningen skal føres opp til bokført verdi pr. 1/1 og 31/12 1979.

## C. OMSETNING 1979

Omsetningen skal gis fratrukket merverdiavgift, bonus, rabatter og returer, og omfatter både avgiftspliktig og avgiftsfritt salg pr. kontant og på kreditt. I personlige selskap skal også varer tatt ut til eget bruk være med i omsetningen. Merverdiavgift på avgiftspliktig salg angis særskilt.

## D. GOLVFLATE

Golvflaten skal gis i m<sup>2</sup> fordelt på salgslokalet og lager/kontor etc. Om nødvendig kan golvflaten anslås skjønsmessig.

## E. FORETAKETS TILKNYTNING TIL ANDRE FORETAK, KJEDER O.L.

Dette spørsmålet gjelder foretaket (firmaet) samlet. Eierforhold og samarbeidsforhold til andre foretak angis ved kryss i den/de aktuelle rubrikken(e).

## A. VAREINNKJØP 1979 (om nødvendig kan fordelingen på varegrupper foretas skjønnsmessig)

Varegruppe	Kode	1 000 kr (ekskl. moms)	Varegruppe	Kode	1 000 kr (ekskl. moms)
Matvarer	100		Fotoartikler, musikkinstrumenter, plater, kassettbånd, ur og optiske artikler	500	
Øl og mineralvann	113		Aviser, ukeblader, tidsskrifter, bøker	115	
Tobaksvarer	114		Fôr, gjødning, såvarer, blomster og planter	119	
Toalettartikler, kosmetikk, rengjøringsartikler og andre kjemisk-tekniske artikler	116		Andre varer (spesifiser de viktigste):	799	
Skotøy	301				
Bekleddingsvarer (konfeksjon og trikotasje)	310				
Utstyrvarer (sengetøy, gardiner, håndklær etc.) stoffer og metervarer	316				
Møbler og tepper	400				
Radio, fjernsyn, lamper og elektriske husholdningsartikler	420				
Kjøkkenredskaper, glass og steintøy	431				
Jernvarer, verktøy og bygningsartikler	439				
Farge- malerverer	433				
Sports- og campingutstyr (ikke klær og skotøy)	451		Vareinnkjøp 1979 i alt	910	
Er returer, rabatter o.l. trukket fra i beløpene for de enkelte næringsgruppene ovenfor?			Er frakt, spedisjon og liknende utgifter lagt til i beløpene for de enkelte varegruppene ovenfor?		
<input type="checkbox"/> Ja <input type="checkbox"/> Nei Dersom nei, angi beløpet her:	921		<input type="checkbox"/> Ja <input type="checkbox"/> Nei Dersom nei, angi beløpet her:	922	

## B. VAREBEHOLDNING (BOKFØRT VERDI)

	Kode	1 000 kr (ekskl. moms)
1. januar 1979	930	
31. desember 1979	940	

## C. OMSETNING 1979

	Kode	1 000 kr
Omsetning av varer pr. kontant og på kreditt (fratrukket moms, returer, rabatter o.l., men medregnet andre offentlige avgifter)	950	
Merverdiavgift på avgiftspliktig salg	951	

## D. GOLVFLATE (BRUTTO)

	Kode	m <sup>2</sup>
Salgsflate (Butikklokalets gulvflate)	960	
+Gulvflate for lager, kontor, spiserom etc.	970	
= Total gulvflate	980	

## E. FORETAKETS (FIRMAETS) TILKNYTNING TIL ANDRE FORETAK (FIRMAER), KJEDER O.L.

(Sett kryss)

991  Foretaket eies av annet foretak.  
Moterselskapets navn:992  Foretaket eier andre foretak.  
Navn på største datterselskap:993  Foretaket er et samvirkeleg (medlem av NKL)994  Foretaket er medlem av detaljistorganisert, frivillig kjede.  
Kjedens navn:995  Foretaket er medlem av grossistorganisert frivillig kjede.  
Kjeden/grossistens navn:996  Annen tilknytning til eller samarbeid med andre foretak.  
Spesifiser:997  Foretaket har ingen tilknytning til andre foretak

2. 622  
6221-6229

## A. VAREINNKJØP 1979 (om nødvendig kan fordelingen på varegrupper foretas skjønnsmessig)

Varegruppe	Kode	1 000 kr (ekskl. moms)	Varegruppe	Kode	1 000 kr (ekskl. moms)
Meieriprodukter, margarin og egg	201		Tobaksvarer	231	
Brød og kaker, andre bakervarer	202		Bøker, aviser, ukeblad og tidsskrifter	551	
Kjøtt og kjøttvarer, ferske, vakumpakkede, røykt, saltet	203		Kosmetikk, toalettartikler, kjemisk-tekniske produkter	116	
Kjøtt og kjøttvarer, dypfryste	204		Skotøy, klær og tekstilvarer	300	
Fisk og fiskevarer, ferske, vakumpakkede, røykt, saltet	205		Jernvarer, farge- og malervarer, verktøy, kjøkkenutstyr, glass og steintøy, redskaper	430	
Fisk og fiskevarer, dypfryste	206		Sports- og fritidsutstyr (ikke klær og skotøy)	451	
Grønnsaker, poteter, frukt og bær	207		Fôr, gjødning og såvarer	119	
Grønnsaker, frukt og bær (dypfryste)	208		Andre varer (spesifiser de viktigste):	799	
Andre dypfryste matvarer	209				
Hermetikk	211				
Mjøl, gryn, makaroni, salt, krydder og andre tørrvarer	212				
Andre matvarer	229				
Øl og mineralvann	230		Vareinnkjøp 1979 i alt	910	
Er returer, rabatter o.l. trukket fra i beløpene for de enkelte næringsgruppene ovenfor?			Er frakt, spedisjon og liknende utgifter lagt til i beløpene for de enkelte varegruppene ovenfor?		
<input type="checkbox"/> Ja <input type="checkbox"/> Nei Dersom nei, angi beløpet her: 921			<input type="checkbox"/> Ja <input type="checkbox"/> Nei Dersom nei, angi beløpet her: 922		

## B. VAREBEHOLDNING (BOKFØRT VERDI)

	Kode	1 000 kr (ekskl. moms)
1. januar 1979	930	
31. desember 1979	940	

## C. OMSETNING 1979

	Kode	1 000 kr
Omsetning av varer pr. kontant og på kreditt (fratrukket moms, returer, rabatter o.l., men medregnet andre offentlige avgifter)	950	
Merverdiavgift på avgiftspliktig salg	951	

## D. GOLVFLATE (BRUTTO)

	Kode	m <sup>2</sup>
Salgsflate (Butikklokalets golvflate)	960	
+Golvflate for lager, kontor, spiserom etc.	970	
= Total golvflate	980	

## E. FORETAKETS (FIRMAETS) TILKNYTNING TIL ANDRE FORETAK (FIRMAER), KJEDER O.L.

(Sett kryss)

991  Foretaket eies av annet foretak.  
Moderselskapets navn:992  Foretaket eier andre foretak.  
Navn på største datterselskap:993  Foretaket er et samvirkeleg (medlem av NKL)994  Foretaket er medlem av detaljistorganisert, frivillig kjede.  
Kjedens navn:995  Foretaket er medlem av grossistorganisert frivillig kjede.  
Kjeden/grossistens navn:996  Annen tilknytning til eller samarbeid med andre foretak.  
Spesifiser:997  Foretaket har ingen tilknytning til andre foretak

## A. VAREINNKJØP 1979 (om nødvendig kan fordelingen på varegrupper foretas skjønnsmessig)

Varegruppe	Kode	1 000 kr (ekskl. moms)	Varegruppe	Kode	1 000 kr (ekskl. moms)
Skotøy og gummifottøy (inkl. innleggssåler, lisser, skokrem og annet tilbehør)	301		Andre beklednings- og tekstilvarer (Spesifiser de viktigste):	399	
Herrekonfeksjon, herunder skjorter, slips, undertøy og strømpes	311				
Damekonfeksjon, herunder bluser, undertøy, nattøy og strømpes	312				
Sportsklær (treningstøy, anorakker, knikkers, badetøy etc.) og regntøy	313				
Bukses, skjorter etc. beregnet på både damer og herrer (jeans m.v.)	314				
Garn og trikotasje (alle typer strikkevarer), broderier, sytråd og sysaker ellers	315		Andre varer (Spesifiser de viktigste):	799	
Utstysvarer (sengetøy, håndklær, gardiner etc.), stoffer og metervarer	316				
Barnekonfeksjon, babytøy og -utstyr	317				
Pelsvarer	318				
Hatter, hansker, vesker, paraplyer og porteføljevares	321				
Brukte klær	322				
			Vareinnkjøp 1979 i alt	910	
Er returer, rabatter o.l. trukket fra i beløpene for de enkelte næringsgruppene ovenfor? <input type="checkbox"/> Ja <input type="checkbox"/> Nei Dersom nei, angi beløpet her:	921		Er frakt, spedisjon og liknende utgifter lagt til i beløpene for de enkelte varegruppene ovenfor? <input type="checkbox"/> Ja <input type="checkbox"/> Nei Dersom nei, angi beløpet her:	922	

## B. VAREBEHOLDNING (BOKFØRT VERDI)

	Kode	1 000 kr (ekskl. moms)
1. januar 1979	930	
31. desember 1979	940	

## C. OMSETNING 1979

	Kode	1 000 kr
Omsetning av varer pr. kontant og på kreditt (fratrukket moms, returer, rabatter o.l., men medregnet andre offentlige avgifter)	950	
Merverdiavgift på avgiftspliktig salg	951	

## D. GOLVFLATE (BRUTTO)

	Kode	m <sup>2</sup>
Salgsflate (Butikklokalets golvflate)	960	
+Golvflate for lager, kontor, spiserom etc.	970	
= Total golvflate	980	

## E. FORETAKETS (FIRMAETS) TILKNYTNING TIL ANDRE FORETAK (FIRMAER), KJEDER O.L.

(Sett kryss)

991  Foretaket eies av annet foretak.  
Moterselskapets navn:992  Foretaket eier andre foretak.  
Navn på største datterselskap:993  Foretaket er et samvirkeleg (medlem av NKL)994  Foretaket er medlem av detaljistorganisert, frivillig kjede.  
Kjedens navn:995  Foretaket er medlem av grossistorganisert frivillig kjede.  
Kjeden/grossistens navn:996  Annen tilknytning til eller samarbeid med andre foretak.  
Spesifiser:997  Foretaket har ingen tilknytning til andre foretak

4. 624, 625

6241-6249, 6251-6254

A. VAREINNKJØP 1979 (om nødvendig kan fordelingen på varegrupper foretas skjønnsmessig)

Varegruppe	Kode	1 000 kr (ekskl. moms)	Varegruppe	Kode	1 000 kr (ekskl. moms)
Møbler	401		Fôr, gjødning, såvarer og planter	119	
Tepper	402		Leketøy og kortevarer	553	
Husflidsvarer og brukskunst	403		Sports- og fritidsutstyr (ikke klær og skotøy)	451	
Kunst og antikviteter	404		Bekleddingsvarer og skotøy	300	
Symaskiner, sytilbehør, strikkemaskiner	411		Andre varer (spesifiser de viktigste):	799	
Utstysvarer (sengetøy, gardiner etc.)	316				
Radio, fjernsyn, platespillere, båndopptakere, antenner etc. med deler og tilbehør	421				
Elektriske husholdningsapparater med deler og tilbehør	422				
Kjøkkenredskaper, glass og steintøy	431				
Jernvarer og verktøy	432				
Farge- og malerverer	433				
Golvbelegg, tapet og andre bygningsartikler	434				
Rengjøringsartikler, kosmetikk og toalettartikler	435		Vareinnkjøp 1979 i alt	910	
Er returer, rabatter o.l. trukket fra i beløpene for de enkelte næringsgruppene ovenfor?			Er frakt, spedisjon og liknende utgifter lagt til for de enkelte varegruppene ovenfor?		
<input type="checkbox"/> Ja <input type="checkbox"/> Nei Dersom nei, angi beløpet her:	921		<input type="checkbox"/> Ja <input type="checkbox"/> Nei Dersom nei, angi beløpet her:	922	

## B. VAREBEHOLDNING (BOKFØRT VERDI)

	Kode	1 000 kr (ekskl. moms)
1. januar 1979	930	
31. desember 1979	940	

## C. OMSETNING 1979

	Kode	1 000 kr
Omsetning av varer pr. kontant og på kreditt (fratrasket moms, returer, rabatter o.l., men medregnet andre offentlige avgifter)	950	
Merverdiavgift på avgiftspliktig salg	951	

## D. GOLVFLATE (BRUTTO)

	Kode	m <sup>2</sup>
Salgsflate (Butikklokalets golvsflate)	960	
+Golvflate for lager, kontor, spiserom etc.	970	
= Total golvsflate	980	

## E. FORETAKETS (FIRMAETS) TILKNYTNING TIL ANDRE FORETAK (FIRMAER), KJEDER O.L.

(Sett kryss)

991  Foretaket eies av annet foretak. Moderselskapets navn:992  Foretaket eier andre foretak. Navn på største datterselskap:993  Foretaket er et samvirkelag (medlem av NKL)994  Foretaket er medlem av detaljistorganisert, frivillig kjede. Kjedenavn:995  Foretaket er medlem av grossistorganisert frivillig kjede. Kjeden/grossistens navn:996  Annen tilknytning til eller samarbeid med andre foretak. Spesifiser:997  Foretaket har ingen tilknytning til andre foretak



## A. VAREINNKJØP 1979 (om nødvendig kan fordelingen på varegrupper foretas skjønnsmessig)

Varegruppe	Kode	1 000 kr (ekskl. moms)	Varegruppe	Kode	1 000 kr (ekskl. moms)
Ur og urdeler	501		Porteføljevare og reiseartikler (vesker, koffertar, paraplyer, hansker etc.)	581	
Briller og optiske artikler	511		Kjæledyr, akvarier og tilbehør	585	
Fotoapparater, film og annet fotoutstyr	521		Kull, koks og ved	591	
Grammofonplater, kassetter, bånd	531		Fyringsolje, bensin og smøreljer	592	
Musikkinstrumenter og noter	532		Andre varer (spesifiser de viktigste):	799	
Gull, sølv og tinnvarer, smykker	541				
Bøker, tidsskrifter, aviser og blader	551				
Papir og kontorrekvisita (blyanter, pennen etc.)	552				
Leketøy og kortvarer (spill, suvenirer etc.)	553				
Kosmetikk og toalettartikler	561				
Blomster og planter	571				
Hageredskaper og verktøy, blomsterpotter etc.	572				
Gjødning og såvarer	573		Vareinnkjøp 1979 i alt	910	
Er returer, rabatter o.l. trukket fra i beløpene for de enkelte næringsgruppene ovenfor?			Er frakt, spedisjon og liknende utgifter lagt til i beløpene for de enkelte varegruppene?		
<input type="checkbox"/> Ja <input type="checkbox"/> Nei Dersom nei, angi beløpet her: 921			<input type="checkbox"/> Ja <input type="checkbox"/> Nei Dersom nei, angi beløpet her: 922		

## B. VAREBEHOLDNING (BOKFØRT VERDI)

	Kode	1 000 kr (ekskl. moms)
1. januar 1979	930	
31. desember 1979	940	

## C. OMSETNING 1979

	Kode	1 000 kr
Omsetning av varer pr. kontant og på kreditt (fratrasket moms, returer, rabatter o.l., men medregnet andre offentlige avgifter)	950	
Merverdiavgift på avgiftspliktig salg	951	

## D. GOLVFLATE (BRUTTO)

	Kode	m <sup>2</sup>
Salgsflate (Butikklokalets golvflate)	960	
+Golvflate for lager, kontor, spiserom etc.	970	
= Total golvflate	980	

## E. FORETAKETS (FIRMAETS) TILKNYTNING TIL ANDRE FORETAK (FIRMAER), KJEDER O.L.

(Sett kryss)

991  Foretaket eies av annet foretak.  
Moderselskaps navn:992  Foretaket eier andre foretak.  
Navn på største datterselskap:993  Foretaket er et samvirkelag (medlem av NKL)994  Foretaket er medlem av detaljistorganisert, frivillig kjede.  
Kjedens navn:995  Foretaket er medlem av grossistorganisert frivillig kjede.  
Kjeden/grossistens navn:996  Annen tilknytning til eller samarbeid med andre foretak.  
Spesifiser:997  Foretaket har ingen tilknytning til andre foretak

## A. VAREINNKJØP 1979 (om nødvendig kan fordelingen på varegrupper foretas skjønnsmessig)

Varegruppe	Kode	1 000 kr (ekskl. moms)	Varegruppe	Kode	1 000 kr (ekskl. moms)
Nye Personbiler, stasjonsvogner og mindre varevogner (under ca. 3 500 kg totalvekt)	601		Andre varer (spesifiser de viktigste):	799	
Brukte Personbiler, stasjonsvogner og mindre varevogner (under ca. 3 500 kg totalvekt)	602				
Nye og brukte lastebiler, trekkvogner, busser og større varevogner (over ca. 3 500 kg totalvekt)	603				
Motorsykler, scootere og mopeder	604				
Bilgummi, bildeler og rekvisita	605				
Traktorer o.l.	606				
Bilbensin, autodiesel	607				
Smøringsoljer og -fett	608				
Fyringsoljer	609				
Sportsartikler, campingvogner og campingutstyr	611				
Tråsykler	612				
Kassettbånd, gramfonplater o.l.	531				
Nærings- og nytelsesmidler (matvarer, minegalvann, tobakk, sjokolade etc.)	200		Vareinnkjøp 1979 i alt	910	
Er returer, rabatter o.l. trukket fra i beløpene for de enkelte næringsgruppene ovenfor?			Er frakt, spedisjon og liknende utgifter lagt til i beløpene for de enkelte varegruppene ovenfor?		
<input type="checkbox"/> Ja <input type="checkbox"/> Nei Dersom nei, angi beløpet her:	921		<input type="checkbox"/> Ja <input type="checkbox"/> Nei Dersom nei, angi beløpet her:	922	

## B. VAREBEHOLDNING (BOKFØRT VERDI)

	Kode	1 000 kr (ekskl. moms)
1. januar 1979	930	
31. desember 1979	940	

## C. OMSETNING 1979

	Kode	1 000 kr
Omsetning av varer pr. kontant og på kreditt (fratrukket moms, returer, rabatter o.l., men medregnet andre offentlige avgifter)	950	
Merverdiavgift på avgiftspliktig salg	951	

## D. GOLVFLATE (BRUTTO)

	Kode	m <sup>2</sup>
Salgsflate (Butikklokalets gulvflate)	960	
+Golvflate for lager, kontor, spiserom etc.	970	
= Total gulvflate	980	

## E. FORETAKETS (FIRMAETS) TILKNYTNING TIL ANDRE FORETAK (FIRMAER), KJEDER O.L.

(Sett kryss)

991  Foretaket eies av annet foretak.  
Moterselskapets navn:992  Foretaket eier andre foretak.  
Navn på største datterselskap:993  Foretaket er et samvirkelag (medlem av NKL)994  Foretaket er medlem av detaljistorganisert, frivillig kjede.  
Kjedens navn:995  Foretaket er medlem av grossistorganisert frivillig kjede.  
Kjeden/grossistens navn:996  Annen tilknytning til eller samarbeid med andre foretak.  
Spesifiser:997  Foretaket har ingen tilknytning til andre foretak



Statistisk Sentralbyrå  
5.kontor  
Postboks 8131 Dep, Oslo 1  
Tlf. (02) \* 41 38 20

VAREHANDELSSTATISTIKK 1979  
Tillegg til innkjøpsstatistikkskjema  
KOSTNADS- OG INNTEKTSREGNSKAP 1979

**Unergitt taushetsplikt**

Frist for innsending  
30. september 1980

Foretakets navn og adresse	
Forespørsler fra Byrået kan rettes til (tittel,navn og telefonnr.):	Dato og underskrift

RETTLEDNING

Oppgavene innhentes med hjemmel i Stortingets vedtak av 5. mai 1956 og Kronprinsregentens resolusjon av 31. mai 1956 gitt med hjemmel i lov av 25. april 1907. Oppgavene er undergitt taushetsplikt. De vil bli nyttet bare til å utarbeide statistikk og vil bli oppbevart og eventuelt tilintetgjort på en betryggende måte. Frist for innsending er 30. september 1980. Eventuelle spørsmål kan rettes til konsulent Knut Fredrik Strøm i telefon 41 38 20, linje 757.

Skjemaet er en forenklet oppstilling av resultatregnskapet. Oppgavene skal gis for det enkelte foretak (firma). Regnskapspostene for driftsinntekter og driftsutgifter er

identiske med det alminnelige regnskapsskjema som likningsmyndighetene gjør bruk av. NB! DE ENKELTE POSTENES INNHOLD MÅ IKKE ENDRES VED OVERSTRYKNINGER, TILFØYELSER ETC. Dersom foretaket nytter en avvikende regnskapsoppstilling i forhold til skjemaet, ber vi Dem legge ved en kopi av dette regnskapet. Pass på at alle beløp blir oppgitt i hele tusen kroner.

Oppgavene vil blant annet bli nyttet til forbedring av tallmaterialet for varehandelssektoren i nasjonalregnskapet. Husleie og verdi av egne bygninger er viktige poster i denne sammenheng. Vi ber Dem derfor fylle ut oppgaven om husleie etc. så nøyaktig som mulig.

## 1. INNETEKTER OG KOSTNADER 1979

Post nr.	Inntekter	Kode	1 000 kr
	<u>Driftsinntekter</u>		
201	Salgsinntekter av varer og tjenester	801	
202	Spes. off. avgifter for produserte/solgte varer (ikke m.v.a.) (+/-)	802	
203	Spes. off. tilskudd for produserte/solgte varer	803	
204	Aktiverte egne investeringsarbeider	804	
205	Leieinntekter, fast eiendom	805	
206	Provisjonsinntekter	806	
207	Andre driftsinntekter	809	
210	Sum driftsinntekter	810	
250	Sum finansinntekter	811	
280	Sum ekstraordinære inntekter	812	
	Sum inntekter (210+250+280)	820	

Post nr.	Kostnader	Kode	1 000 kr
	<u>Driftskostnader</u>		
211	Forbruk av innkjøpte råvarer, innkjøpte halvfabrikata og handelsvarer	821	
212	Lønninger, ferielønn, honorarer m.v.	822	
213	Honorarer m.v. utenfor tjenesteforhold	823	
214	Arbeidsgiveravgift til folketrygden	824	
215	Pensjonskostnader og andre indirekte personalkostnader	825	

Post nr.		Kode	1 000 kr
216	Frakt og spedisjon vedr. salget	826	
217	Husleie, tomteleie, lys og varme	827	
218	Bilkostnader	828	
219	Reise- og diettkostnader, bilgodtgjørelse	829	
221	Provisjonskostnader	830	
222	Representasjonskostnader	831	
223	Kontingenter	832	
224	Garanti- og servicekostnader	833	
225	Patent- og lisenskostnader	834	
226	Andre driftskostnader (bes spesifisert i hovedpunkter på eget bilag)	835	
227	Tap på fordringer	836	
228	Tillegg/fradrag for beholdningsendringer av varer i arbeid og ferdig egentilvirkede varer (+) (-)	837	
229	Ordinære avskrivninger	838	
230	Sum driftskostnader	840	
260	Sum finanskostnader	841	
290	Sum ekstraordinære kostnader	842	
	Sum kostnader (230+260+290)	850	

Post nr.		Kode	1 000 kr
310	Resultat før årsoppgjør-disposisjoner	860	

## 2. OPPLYSNINGER OM BYGNINGER OG HUSLEIE 1979

2.1. Spesifikasjon av post 217 i regnskapet:  
husleie, tomteleie, lys og varme

	Kode	1 000 kr
Husleie og tomteleie	861	
Lys og varme	862	
Andre kostnader (f.eks. renhold) tatt med i post 217	863	
Husleie, tomteleie, lys og varme	870	

2.2. Bokført verdi 31/12 og brannforsikringsverdi av bygninger (ikke boliger) som foretaket eier

	Kode	1 000 kr
Bokført verdi 31/12 (post 436)	871	
Brannforsikringsverdi	872	

Statistisk Sentralbyrå  
5. kontor  
Postboks 8131 Dep, Oslo 1  
Tlf. (02) \* 41 38 20

**Undergitt taushetsplikt**

Frist for innsending  
20. september 1979

**INNKJØP OG OMSETNING  
Engroshandel 1978**

61111-61119

Foretakets/bedriftens navn og adresse	
Forespørsler fra Byrået kan rettes til (tittel, navn og telefonnr):	Dato og underskrift

**Rettledning**

**Generelle merknader**

Oppgavene innhentes med hjemmel i Stortingets vedtak av 5. mai 1956 og Kronprinsregentens resolusjon av 31. mai 1956 gitt med hjemmel i lov av 25. april 1907. Oppgavene er undergitt taushetsplikt. De vil bli nyttet bare til å utarbeide statistikk og vil bli oppbevart og eventuelt tilintetgjort på en betryggende måte.

Oppgaven skal som regel gis for det enkelte foretak, dvs. den minste juridiske enhet (firma, selskap, lag o.l.). I enkelte tilfelle skal oppgaven bare omfatte en avdeling (bedrift) i foretaket. Dette vil i så fall gå fram av navneslippen på skjemaet.

**Utfyllingen av skjemaet**

**B. INNKJØP AV VARER I 1978**

Den verdien som skal legges til grunn for oppgaven er eventuell cif-verdi av innkjøpet fratrukket merverdiavgift. Toll og andre særavgifter (importavgifter) på varer som foretaket selv importerer skal derfor ikke tas med i innkjøpsbeløpet. Som egen import regnes innkjøp som er fakturert fra utenlandske leverandører. Alt innkjøp som er fakturert fra innenlandske foretak regnes som »fakturert fra innenlandske leverandører» selv om det dreier seg om importerte varer.

Returer, rabatter o.l. skal også være fratrukket.

**D. ANSLAGSVIS FORDELING AV INNENLANDSK INNKJØP PÅ LEVERANDØRGRUPPER**

Til gruppen produsenter hører også bl.a. fiskere, skogbrukere, fruktdyrkere, slakterier, meierier, bergverksbedrift osv, men dersom leveringene (faktureringene) skjer fra salgsentraler, salgslag og salgsselskaper eid av produsenter regnes det som leveringer fra andre innenlandske engroshandelsforetak.

Dersom varene blir levert gjennom en agent eller tilsvarende mellommann som ikke fakturerer varene i eget navn, regnes agentens oppdragsgiver som leverandør.

**E. OMSETNING AV VARER I 1978**

Omsetningen skal i størst mulig grad tilsvare det som kundene betaler for varene (fratrukket merverdiavgift). Tilskudd som foretaket får fra staten, skal derfor ikke tas med i omsetningsbeløpet.

Som egen eksport regnes omsetning som faktureres til utenlandske kunder. Varer som er beregnet på eksport, men som først faktureres til andre innenlandske foretak regnes som »fakturert til innenlandske kunder».

**G. ANSLAGSVIS FORDELING AV INNENLANDSK OMSETNING PÅ KUNDEGRUPPER**

Dersom De er i tvil om hvilke grupper Deres kunder tilhører, ber vi Dem navngi de største kundene.

Jfr. for øvrig rettledningen til spørsmål D.

## A. FORETAKETS TILKNYTNING TIL ANDRE FORETAK, KJEDER O.L. I 1978

Kryss av i den rubrikken som best karakteriserer foretaket

1  Foretaket har ingen tilknytning til andre foretak, kjeder eller sammenslutninger5  Foretaket er en del av en grossist-organisert frivillig kjede (samarbeid etablert av engroshandelsforetak)2  Foretaket er en del av et konsern eller lignende eier-sammenslutning med hovedsakelig norske eiere

Navnet på sentral-leddet i kjeden: \_\_\_\_\_

6  Foretaket fungerer som salgslag eller salgssentral/salgsselskap for innenlandske produsenter

Morselskapets navn: \_\_\_\_\_

Navnet på største produsent: \_\_\_\_\_

3  Foretaket er en del av et konsern med hovedsakelig utenlandske eiere7  Foretaket fungerer som innkjøpslag for andre foretak eller næringsdrivende

Morselskapets navn: \_\_\_\_\_

Eiernes bransje: \_\_\_\_\_

4  Foretaket er en del av en detaljistorganisert frivillig kjede (samarbeid etablert av detaljhandelsforetak)8  Annen tilknytning til eller samarbeid med andre foretak (spesifiser): \_\_\_\_\_

Navnet på sentral-leddet i kjeden: \_\_\_\_\_

## B. INNKJØP AV VARER I 1978

Varegruppe	Kode	Fakturert fra innenlandske leverandører 1000 kroner	Egen import 1000 kroner
		Ekskl. merverdiavgift	
Bakervarer	101		
Mjøl, fløte, smør, ost og egg	102		
Korn og mjøl	103		
Kjøtt og kjøttvarer (ikke hermetiske varer)	104		
Fisk og fiskevarer (ikke hermetiske varer)	105		
Poteter, grønnsaker og frukt	106		
Øl	107		
Mineralvann	108		
Andre mat- og drikkevarer (inkl. hermetiske varer)	109		
Tobakkvarer	111		
Kosmetikk og toalettartikler	142		
Vaske- og rengjøringsmidler	147		
Bekleddingsvarer, tekstilvarer og skotøy	120		
Møbler, husholdningsartikler og annet innbo	130		
Råvarer	150		
Jernvarer og bygningsartikler	160		
Maskiner og utstyr til bruk i jord- og skogbruk, industri, kraftforsyning, kontor o.l. (ikke husholdningsartikler)	170		
Andre varer (spesifiser de viktigste):	299		
Vareinnkjøp i alt	300		

## C. TILLEGGSPØRSMÅL OM INNKJØP AV VARER I 1978

- Hvor stor del av importen er importert via innenlandske mellommenn (agenter o.l.)? \_\_\_\_\_ tusen kroner
- Hvor stor del av innkjøpet kommer fra leverandører som eier eller eies av foretaket? \_\_\_\_\_ tusen kroner
- Hvor stor del av innkjøpet kommer fra leverandører som foretaket har samarbeid med i form av kjedetilknnytning eller lignende? \_\_\_\_\_ tusen kroner
- Hvor stor del av innkjøpet er rene handelsvarer (dvs. varer som ikke bearbeides i særlig grad i foretaket)? \_\_\_\_\_ tusen kroner
- Hvor mye utgjør toll og andre særavgifter på de importerte varene? \_\_\_\_\_ tusen kroner

## D. ANSLAGSVIS FORDELING AV INNENLANDSK INNKJØP PÅ LEVERANDØRGRUPPER

Fakturert fra: (Vær vennlig å påse at beløpene til sammen tilsvarer vareinnkjøp i alt i første kolonne i spørsmål B)	Kode	Innkjøp av varer 1000 kroner
Produsenter (industri-, bygge- og anleggsbedrifter, jordbruk osv.)	401	
Andre innenlandske engroshandelsforetak	402	
Andre (spesifiser):	403	

## E. OMSETNING AV VARER I 1978

Varegruppe	Kode	Fakturert til innenlandske kunder	Egen eksport
		1 000 kroner	1 000 kroner
		Ekskl. merverdiavgift	
Bakervarer	501		
Mjølkk, fløte, smør, ost og egg	502		
Korn og mjøl	503		
Kjøtt og kjøttvarer (ikke hermetiske varer)	504		
Fisk og fiskevarer (ikke hermetiske varer)	505		
Poteter, grønnsaker og frukt	506		
Øl	507		
Mineralvann	508		
Andre mat- og drikkevarer (inkl. hermetiske varer)	509		
Tobakkvarer	511		
Kosmetikk og toalettartikler	542		
Vaske- og rengjøringsmidler	547		
Bekleddingsvarer, tekstilvarer og skotøy	520		
Møbler, husholdningsartikler og annet innbo	530		
Råvarer	550		
Jernvarer og bygningsartikler	560		
Maskiner og utstyr til bruk i jord- og skogbruk, industri, kraftforsyning, kontor o.l. (ikke husholdningsartikler)	570		
Andre varer (spesifiser de viktigste):	699		
Omsetning i alt	700		

## F. TILLEGGSPØRSMÅL OM OMSETNING

- Hvor stor del av eksporten er eksportert via innenlandske mellommenn (agenter o.l.)? \_\_\_\_\_ tusen kroner
- Hvor stor del av omsetningen er levert til kunder som eier eller eies av foretaket? \_\_\_\_\_ tusen kroner
- Hvor stor del av omsetningen er levert til kunder som foretaket samarbeider med i form av kjedetilknypning eller liknende? \_\_\_\_\_ tusen kroner
- Hvor stor del av omsetningen er rene handelsvarer (dvs. varer som ikke bearbeides i særlig grad i foretaket)? \_\_\_\_\_ tusen kroner
- Hvor stor del av omsetningen er fysisk gått direkte fra foretakets leverandør til foretakets kunder? \_\_\_\_\_ tusen kroner
- Hvor mye har foretaket mottatt som pristilskott eller andre statstilskott? \_\_\_\_\_ tusen kroner

## G. ANSLAGSVIS FORDELING AV INNENLANDSK OMSETNING PÅ KUNDEGRUPPER

Fakturert til: (Vær vennlig å påse at beløpene til sammen tilsvarer omsetning i alt i første kolonne i spørsmål E)	Kode	Omsetning av varer 1 000 kroner
Detaljhandelsforetak	801	
Engroshandelsforetak	802	
Private forbrukere	803	
Produsenter (industri-, bygge og anleggsbedrifter, jordbruk osv.)	804	
Offentlige institusjoner	805	
Andre (spesifiser):	806	

## H. BOKFØRT VERDI AV VAREBEHOLDNINGEN

	Kode	1 000 kroner
Varebeholdning i begynnelsen av året	901	
Varebeholdning i slutten av året	902	



## E. OMSETNING AV VARER I 1978

Varegruppe	Kode	Fakturert til innenlandske kunder	Egen eksport
		1 000 kroner	1 000 kroner
Ekskl. merverdiavgift			
Skotøy	521		
Bekleddingsvarer	522		
Golvtepper	523		
Garn, stoffer og andre tekstilvarer (ikke råvarer)	524		
Møbler, husholdningsartikler og annet innbo	530		
Tekstilfibrer og andre råvarer	550		
Andre varer (spesifiser de viktigste):	699		
Omsetning i alt	700		

## F. TILLEGGSPØRSMÅL OM OMSETNING

- Hvor stor del av eksporten er eksportert via innenlandske mellommenn (agenter o.l.)? \_\_\_\_\_ tusen kroner
- Hvor stor del av omsetningen er levert til kunder som eier eller eies av foretaket? \_\_\_\_\_ tusen kroner
- Hvor stor del av omsetningen er levert til kunder som foretaket samarbeider med i form av kjedetilknypning eller liknende? \_\_\_\_\_ tusen kroner
- Hvor stor del av omsetningen er rene handelsvarer (dvs. varer som ikke bearbeides i særlig grad i foretaket)? \_\_\_\_\_ tusen kroner
- Hvor stor del av omsetningen er fysisk gått direkte fra foretakets leverandør til foretakets kunder? \_\_\_\_\_ tusen kroner
- Hvor mye har foretaket mottatt som pristilskott eller andre statstilskott? \_\_\_\_\_ tusen kroner

## G. ANSLAGSVIS FORDELING AV INNENLANDSK OMSETNING PÅ KUNDEGRUPPER

Fakturert til: (Vær vennlig å påse at beløpene til sammen tilsvarer omsetning i alt i første kolonne i spørsmål E)	Kode	Omsetning av varer
		1 000 kroner
Detaljhandelsforetak	801	
Engroshandelsforetak	802	
Private forbrukere	803	
Produsenter (industri-, bygge og anleggsbedrifter, jordbruk osv.)	804	
Offentlige institusjoner	805	
Andre (spesifiser):	806	

## H. BOKFØRT VERDI AV VAREBEHOLDNINGEN

	Kode	1 000 kroner
Varebeholdning i begynnelsen av året	901	
Varebeholdning i slutten av året	902	

## E. OMSETNING AV VARER I 1978

Varegruppe	Kode	Fakturert til innenlandske kunder 1 000 kroner	Egen eksport 1 000 kroner
		Ekskl. merverdiavgift	
Radio- og fjernsynsmottakere, platespillere, båndopptakere og høyttalere	531		
Husholdningsapparater og belysningsutstyr	532		
Golvtepper	523		
Møbler og annet innbo (kjøkkenutstyr, glass, steintøy m.v.)	533		
Bekleddingsvarer, andre tekstilvarer og skotøy	525		
Maskiner og utstyr til bruk i jord- og skogbruk, industri, kraftforsyning, kontor o.l. (ikke husholdningsartikler)	570		
Andre varer (spesifiser de viktigste):	699		
Omsetning i alt	700		

## F. TILLEGGSPØRSMÅL OM OMSETNING

- Hvor stor del av eksporten er eksportert via innenlandske mellommenn (agenter o.l.)? \_\_\_\_\_ tusen kroner
- Hvor stor del av omsetningen er levert til kunder som eier eller eies av foretaket? \_\_\_\_\_ tusen kroner
- Hvor stor del av omsetningen er levert til kunder som foretaket samarbeider med i form av kjedetilknypning eller liknende? \_\_\_\_\_ tusen kroner
- Hvor stor del av omsetningen er rene handelsvarer (dvs. varer som ikke bearbeides i særlig grad i foretaket)? \_\_\_\_\_ tusen kroner
- Hvor stor del av omsetningen er fysisk gått direkte fra foretakets leverandør til foretakets kunder? \_\_\_\_\_ tusen kroner
- Hvor mye har foretaket mottatt som pristilskott eller andre statstilskott? \_\_\_\_\_ tusen kroner

## G. ANSLAGSVIS FORDELING AV INNENLANDSK OMSETNING PÅ KUNDEGRUPPER

Fakturert til: (Vær vennlig å påse at beløpene til sammen tilsvarer omsetning i alt i første kolonne i spørsmål E)	Kode	Omsetning av varer 1 000 kroner
Detaljhandelsforetak	801	
Engroshandelsforetak	802	
Private forbrukere	803	
Produsenter (industri-, bygge og anleggsbedrifter, jordbruk osv.)	804	
Offentlige institusjoner	805	
Andre (spesifiser):	806	

## H. BOKFØRT VERDI AV VAREBEHOLDNINGEN

	Kode	1 000 kroner
Varebeholdning i begynnelsen av året	901	
Varebeholdning i slutten av året	902	

## E. OMSETNING AV VARER I 1978

Varegruppe	Kode	Fakturert til innenlandske kunder	Egen eksport
		1 000 kroner	1 000 kroner
Ekskl. mervérdiavgift			
Sykepleie- og apotekvarer	541		
Kosmetikk og toalettartikler	542		
Sportsutstyr	543		
Fotoartikler	544		
Musikkinstrumenter	545		
Ur og optiske artikler	546		
Vaske- og rengjøringsmidler	547		
Bekleddingsvarer, tekstilvarer og skotøy	520		
Møbler og innbo (Radio- og fjernsynsmottakere, husholdningsapparater, belysningsutstyr, møbler, kjøkkenutstyr, glass og steintøy m.v.)	530		
Matvarer, drikkevarer og tobakksvarer	510		
Andre forbruksvarer (Gull- og sølvvarer, kortvarer, leketøy og porteføljevarer m.v.)	549		
Råvarer (For, såvarer, metaller, jern og stål, tømmer, skinn og lær m.v.)	550		
Maskiner og utstyr til bruk i jord- og skogbruk, industri, kraftforsyning, kontor o.l. (ikke husholdningsartikler)	570		
Andre varer (spesifiser de viktigste):	699		
Omsetning i alt	700		

## F. TILLEGGSPØRSMÅL OM OMSETNING

- Hvor stor del av eksporten er eksportert via innenlandske mellommenn (agenter o.l.)? \_\_\_\_\_ tusen kroner
- Hvor stor del av omsetningen er levert til kunder som eier eller eies av foretaket? \_\_\_\_\_ tusen kroner
- Hvor stor del av omsetningen er levert til kunder som foretaket samarbeider med i form av kjødetilknytning eller liknende? \_\_\_\_\_ tusen kroner
- Hvor stor del av omsetningen er rene handelsvarer (dvs. varer som ikke bearbeides i særlig grad i foretaket)? \_\_\_\_\_ tusen kroner
- Hvor stor del av omsetningen er fysisk gått direkte fra foretakets leverandør til foretakets kunder? \_\_\_\_\_ tusen kroner
- Hvor mye har foretaket mottatt som pristilskott eller andre statstilskott? \_\_\_\_\_ tusen kroner

## G. ANSLAGSVIS FORDELING AV INNENLANDSK OMSETNING PÅ KUNDEGRUPPER

Fakturert til: (Vær vennlig å påse at beløpene til sammen tilsvarer omsetning i alt i første kolonne i spørsmål E)	Kode	Omsetning av varer 1 000 kroner
Detaljhandelsforetak	801	
Engroshandelsforetak	802	
Private forbrukere	803	
Produsenter (industri-, bygge og anleggsbedrifter, jordbruk osv.)	804	
Offentlige institusjoner	805	
Andre (spesifiser):	806	

## H. BOKFØRT VERDI AV VAREBEHOLDNINGEN

	Kode	1 000 kroner
Varebeholdning i begynnelsen av året	901	
Varebeholdning i slutten av året	902	

## E. OMSETNING AV VARER I 1978

Varegruppe	Kode	Fakturert til innenlandske kunder 1 000 kroner	Egen eksport 1 000 kroner
		Ekskl. merverdiavgift	
For, gjødning og såvarer	551		
Metaller og kjemikalier	552		
Jern og stål i plater, stenger, profiler m.v.	553		
Papir og papp	554		
Skinns og lær	555		
Tekstilfibrer	556		
Tømmer	557		
Andre råvarer	559		
Trelast og byggevarer av tre	562		
Andre bygningsartikler	565		
Maskiner og utstyr til bruk i jord- og skogbruk, industri, kraftforsyning, kontor o.l. (ikke husholdningsartikler)	570		
Brensel og drivstoff	590		
Andre varer (spesifiser de viktigste):	699		
Omsetning i alt	700		

## F. TILLEGGSPØRSMÅL OM OMSETNING

- Hvor stor del av eksporten er eksportert via innenlandske mellommenn (agenter o.l.)? \_\_\_\_\_ tusen kroner
- Hvor stor del av omsetningen er levert til kunder som eier eller eies av foretaket? \_\_\_\_\_ tusen kroner
- Hvor stor del av omsetningen er levert til kunder som foretaket samarbeider med i form av kjedetilknypning eller liknende? \_\_\_\_\_ tusen kroner
- Hvor stor del av omsetningen er rene handelsvarer (dvs. varer som ikke bearbeides i særlig grad i foretaket)? \_\_\_\_\_ tusen kroner
- Hvor stor del av omsetningen er fysisk gått direkte fra foretakets leverandør til foretakets kunder? \_\_\_\_\_ tusen kroner
- Hvor mye har foretaket mottatt som pristilskott eller andre statstilskott? \_\_\_\_\_ tusen kroner

## G. ANSLAGSVIS FORDELING AV INNENLANDSK OMSETNING PÅ KUNDEGRUPPER

Fakturert til: (Vær vennlig å påse at beløpene til sammen tilsvarer omsetning i alt i første kolonne i spørsmål E)	Kode	Omsetning av varer 1 000 kroner
Detaljhandelsforetak	801	
Engroshandelsforetak	802	
Private forbrukere	803	
Produsenter (industri-, bygge og anleggsbedrifter, jordbruk osv.)	804	
Offentlige institusjoner	805	
Andre (spesifiser):	806	

## H. BOKFØRT VERDI AV VAREBEHOLDNINGEN

	Kode	1 000 kroner
Varebeholdning i begynnelsen av året	901	
Varebeholdning i slutten av året	902	

## E. OMSETNING AV VARER I 1978

Varegruppe	Kode	Fakturert til innenlandske kunder	Egen eksport
		1 000 kroner	1 000 kroner
Ekskl. merværdiavgift			
Jernvarer (beslag, verktøy o.l.)	561		
Jern og stål i plater, stenger, profiler m.v.	553		
Trelast og byggevarer av tre	562		
Rør- og sanitærartikler	563		
Maling og lakk	564		
Andre byggevarer (sement, betongvarer, bygningsstein, isolasjonsmateriell, golvbelegg, tapet, ovner m.v.)	569		
Maskiner og utstyr til bruk i jord- og skogbruk, industri, kraftforsyning, kontor o.l. (ikke husholdningsartikler)	570		
Møbler, husholdningsartikler og annet innbo	530		
Andre varer (spesifiser de viktigste):	699		
Omsetning i alt	700		

## F. TILLEGGSSPØRSMÅL OM OMSETNING

- Hvor stor del av eksporten er eksportert via innenlandske mellommenn (agenter o.l.)? \_\_\_\_\_ tusen kroner
- Hvor stor del av omsetningen er levert til kunder som eier eller eies av foretaket? \_\_\_\_\_ tusen kroner
- Hvor stor del av omsetningen er levert til kunder som foretaket samarbeider med i form av kjedetilknypning eller liknende? \_\_\_\_\_ tusen kroner
- Hvor stor del av omsetningen er rene handelsvarer (dvs. varer som ikke bearbeides i særlig grad i foretaket)? \_\_\_\_\_ tusen kroner
- Hvor stor del av omsetningen er fysisk gått direkte fra foretakets leverandør til foretakets kunder? \_\_\_\_\_ tusen kroner
- Hvor mye har foretaket mottatt som pristilskott eller andre statstilskott? \_\_\_\_\_ tusen kroner

## G. ANSLAGSVIS FORDELING AV INNENLANDSK OMSETNING PÅ KUNDEGRUPPER

Fakturert til: (Vær vennlig å påse at beløpene til sammen tilsvarer omsetning i alt i første kolonne i spørsmål E)	Kode	Omsetning av varer 1 000 kroner
Detaljhandelsforetak	801	
Engroshandelsforetak	802	
Private forbrukere	803	
Produsenter (industri-, bygge og anleggsbedrifter, jordbruk osv.)	804	
Offentlige institusjoner	805	
Andre (spesifiser):	806	

## H. BOKFØRT VERDI AV VAREBEHOLDNINGEN

	Kode	1 000 kroner
Varebeholdning i begynnelsen av året	901	
Varebeholdning i slutten av året	902	

## E. OMSETNING AV VARER I 1978

Varegruppe	Kode	Fakturert til innenlandske kunder	Egen eksport
		1 000 kroner	1 000 kroner
Ekskl merverdiavgift			
Maskiner og utstyr for jord- og skogbruk	571		
Maskiner og utstyr for bergverksdrift, industri og bygge- og anleggsvirksomhet	572		
Maskiner og materiell for kraftproduksjon og installasjon	573		
Skipsutstyr og fiskeredskaper	574		
Maskiner og utstyr for kontor og butikk	575		
Maskiner, instrumenter, apparater og utstyr ellers (ikke husholdningsartikler)	579		
Bygningsartikler (jernvarer, trevarer, rør- og sanitærartikler m.v.)	560		
Møbler, husholdningsartikler og annet innbo	530		
Motorkjøretøyer, deler og rekvisita til motorkjøretøyer	580		
Brensel og drivstoff	590		
Andre varer (spesifiser de viktigste):	699		
Omsetning i alt	700		

## F. TILLEGGSPØRSMÅL OM OMSETNING

- Hvor stor del av eksporten er eksportert via innenlandske mellommenn (agenter o.l.)? \_\_\_\_\_ tusen kroner
- Hvor stor del av omsetningen er levert til kunder som eier eller eies av foretaket? \_\_\_\_\_ tusen kroner
- Hvor stor del av omsetningen er levert til kunder som foretaket samarbeider med i form av kjedetilknypning eller liknende? \_\_\_\_\_ tusen kroner
- Hvor stor del av omsetningen er rene handelsvarer (dvs. varer som ikke bearbeides i særlig grad i foretaket)? \_\_\_\_\_ tusen kroner
- Hvor stor del av omsetningen er fysisk gått direkte fra foretakets leverandør til foretakets kunder? \_\_\_\_\_ tusen kroner
- Hvor mye har foretaket mottatt som pristilskott eller andre statstilskott? \_\_\_\_\_ tusen kroner

## G. ANSLAGSVIS FORDELING AV INNENLANDSK OMSETNING PÅ KUNDEGRUPPER

Fakturert til: (Vær vennlig å påse at beløpene til sammen tilsvarer omsetning i alt i første kolonne i spørsmål E)	Kode	Omsetning av varer 1 000 kroner
Detaljhandelsforetak	801	
Engroshandelsforetak	802	
Private forbrukere	803	
Produsenter (industri-, bygge og anleggsbedrifter, jordbruk osv.)	804	
Offentlige institusjoner	805	
Andre (spesifiser):	806	

## H. BOKFØRT VERDI AV VAREBEHOLDNINGEN

	Kode	1 000 kroner
Varebeholdning i begynnelsen av året	901	
Varebeholdning i slutten av året	902	

## E. OMSETNING AV VARER I 1978

Varegruppe	Kode	Fakturert til innenlandske kunder	Egen eksport
		1 000 kroner	1 000 kroner
Ekskl. merverdiavgift			
Motorkjøretøyer, deler og rekvisita til motorkjøretøyer	580		
Brensel og drivstoff	590		
Maskiner og utstyr til bruk i jord- og skogbruk, industri, kraftforsyning, kontor o.l. (ikke husholdningsartikler)	570		
Møbler, husholdningsartikler og annet innbo	530		
Sportsutstyr	543		
Andre varer (spesifiser de viktigste):	699		
Omsetning i alt	700		

## F. TILLEGGSPØRSMÅL OM OMSETNING

- Hvor stor del av eksporten er eksportert via innenlandske mellommenn (agenter o.l.)? \_\_\_\_\_ tusen kroner
- Hvor stor del av omsetningen er levert til kunder som eier eller eies av foretaket? \_\_\_\_\_ tusen kroner
- Hvor stor del av omsetningen er levert til kunder som foretaket samarbeider med i form av kjedetilknøyning eller liknende? \_\_\_\_\_ tusen kroner
- Hvor stor del av omsetningen er rene handelsvarer (dvs. varer som ikke bearbeides i særlig grad i foretaket)? \_\_\_\_\_ tusen kroner
- Hvor stor del av omsetningen er fysisk gått direkte fra foretakets leverandør til foretakets kunder? \_\_\_\_\_ tusen kroner
- Hvor mye har foretaket mottatt som pristilskott eller andre statstilskott? \_\_\_\_\_ tusen kroner

## G. ANSLAGSVIS FORDELING AV INNENLANDSK OMSETNING PÅ KUNDEGRUPPER

Fakturert til: (Vær vennlig å påse at beløpene til sammen tilsvarer omsetning i alt i første kolonne i spørsmål E)	Kode	Omsetning av varer
		1 000 kroner
Detaljhandelsforetak	801	
Engroshandelsforetak	802	
Private forbrukere	803	
Produsenter (industri-, bygge og anleggsbedrifter, jordbruk osv.)	804	
Offentlige institusjoner	805	
Andre (spesifiser):	806	

## H. BOKFØRT VERDI AV VAREBEHOLDNINGEN

	Kode	1 000 kroner
Varebeholdning i begynnelsen av året	901	
Varebeholdning i slutten av året	902	

## E. OMSETNING AV VARER I 1978

Varegruppe	Kode	Fakturert til innenlandske kunder 1 000 kroner	Egen eksport 1 000 kroner
		Ekskl. merverdiavgift	
Motorkjøretøyer, deler og rekvisita til motorkjøretøyer	580		
Kull, koks og ved	591		
Bensin, brenseloljer og smøreoljer	592		
Maskiner og utstyr til bruk i jord- og skogbruk, industri, kraftforsyning, kontor o.l. (ikke husholdningsartikler)	570		
Sportsutstyr	543		
Andre varer (spesifiser de viktigste):	699		
Omsetning i alt	700		

## F. TILLEGGSPØRSMÅL OM OMSETNING

- Hvor stor del av eksporten er eksportert via innenlandske mellommenn (agenter o.l.)? \_\_\_\_\_ tusen kroner
- Hvor stor del av omsetningen er levert til kunder som eier eller eies av foretaket? \_\_\_\_\_ tusen kroner
- Hvor stor del av omsetningen er levert til kunder som foretaket samarbeider med i form av kjedetilknypning eller liknende? \_\_\_\_\_ tusen kroner
- Hvor stor del av omsetningen er rene handelsvarer (dvs. varer som ikke bearbeides i særlig grad i foretaket)? \_\_\_\_\_ tusen kroner
- Hvor stor del av omsetningen er fysisk gått direkte fra foretakets leverandør til foretakets kunder? \_\_\_\_\_ tusen kroner
- Hvor mye har foretaket mottatt som pristilskott eller andre statstilskott? \_\_\_\_\_ tusen kroner

## G. ANSLAGSVIS FORDELING AV INNENLANDSK OMSETNING PÅ KUNDEGRUPPER

Fakturert til: (Vær vennlig å påse at beløpene til sammen tilsvarer omsetning i alt i første kolonne i spørsmål E)	Kode	Omsetning av varer 1 000 kroner
Detaljhandelsforetak	801	
Engroshandelsforetak	802	
Private forbrukere	803	
Produsenter (industri-, bygge og anleggsbedrifter, jordbruk osv.)	804	
Offentlige institusjoner	805	
Andre (spesifiser):	806	

## H. BOKFØRT VERDI AV VAREBEHOLDNINGEN

	Kode	1 000 kroner
Varebeholdning i begynnelsen av året	901	
Varebeholdning i slutten av året	902	




Trykt 1983

- Nr. 83/1 Naturressurser 1982 Foreløpige nøkkeltall fra ressursregnskapene for energi, mineraler, skog, fisk og areal Sidetall 62 Pris kr 15,00 ISBN 82-537-1837-3
- 83/2 Totalregnskap for fiske- og fangstnæringen 1978 - 1981 Sidetall 39 Pris kr 12,00 ISBN 82-537-1882-9
- 83/3 Therese Hunstad: Forbruk av fisk og fiskevarer i Norge 1979 En undersøkelse av fiskeforbruket i Norge i 1979 med bakgrunn i materialet fra momskompensasjonsordningen for fisk og fiskevarer Sidetall 25 Pris kr 12,00 ISBN 82-537-1904-3
- 83/4 Atle Martinsen og Hogne Steinbakk: Planregnskap for Rogaland 1981 - 1992 Hovedresultater Sidetall 42 Pris kr 12,00 ISBN 82-537-1902-7
- 83/5 Anne Mickelson og Hogne Steinbakk: Planregnskap for Akershus 1981 - 1992 Hovedresultater Sidetall 48 Pris kr 18,00 ISBN 82-537-1903-5
- 83/6 Asbjørn Aaheim: Norske olje- og gassreserver Nåverdiberegninger og inndeling i kostnadsklasser Sidetall 28 Pris kr 12,00 ISBN 82-537-1911-6
- 83/7 Roar Bergan: Behandlingen av oljevirkksomheten i Byråets makroøkonomiske årsmodeller Sidetall 30 Pris kr 12,00 ISBN 82-537-1918-3
- 83/8 Arbeid og helse 1982 Sidetall 101 Pris kr 18,00 ISBN 82-537-1927-2
- 83/9 Radio- og fjernsynsundersøkelsen Februar 1983 Sidetall 118 Pris kr 18,00 ISBN 82-537-1928-0
- 83/10 Petter Frenger: On the Use of Laspeyres and Paasche Indices in a Neoclassical Import Model Om bruken av Laspeyres og Paasche indekser i en neoklassisk importmodell Sidetall 49 Pris kr 18,00 ISBN 82-537-1931-0
- 83/11 Øystein Olsen: MODAG-RAPPORT Eterspørselsfunksjoner for arbeidskraft, energi og vareinnsats Sidetall 38 Pris kr 12,00 ISBN 82-537-1935-3
- 83/12 Karl-Gerhard Hem: Energiundersøkelsen 1980 Sidetall 47 Pris kr 12,00 ISBN 82-537-1949-3
- 83/13 Jan Byfuglien og Ole Ragnar Langen: Grunnkretser, tettsteder og menigheter Dokumentasjon 1980 Sidetall 57 Pris kr 18,00 ISBN 82-537-1952-3
- 83/14 Even Flaatten: Barnevernsklienter og sosial bakgrunn Sidetall 61 Pris kr 18,00 ISBN 82-537-1989-2
- 83/15 Skatter og overføringer til private Historisk oversikt over satser mv. Arene 1970 - 1983 Sidetall 77 Pris kr 18,00 ISBN 82-537-1961-2
- 83/16 Erik Bjørn og Morten Jensen: Varige goder i et komplett system av konsumerter-spørselsfunksjoner - En modell estimert med norske kvartalsdata Sidetall 93 Pris kr 18,00 ISBN 82-537-1962-0
- 83/17 Ressursregnskap for fisk Sidetall 56 Pris kr 18,00 ISBN 82-537-1967-1
- 83/18 Jon Inge Lian: Fylkenes bruk av helseinstitusjoner Oversikt 1980 og forsøk på framskriving Sidetall 89 Pris kr 18,00 ISBN 82-537-1969-8
- 83/19 Redigert av Kjell Roland og Paal Sand: MODIS IV Dokumentasjonsnotat nr. 17 Endringer i utgave 80-1, 81-1 og 82-1 Sidetall 62 Pris kr 18,00 ISBN 82-537-1974-4
- 83/21 Arne S. Andersen og Rolf Aaberge: Analyse av ulikhet i fordelinger av levekår Sidetall 130 Pris kr 18,00 ISBN 82-537-1988-4
- 83/22 Asbjørn Aaheim: Kostnader ved ulike utbyggingsrekkefølger av vassdragsutbygginger En metodestudie Sidetall 27 Pris kr 12,00 ISBN 82-537-1986-8
- 83/23 Vidar Otterstad og Hogne Steinbakk: Planrekneskap for Sør-Trøndelag 1981 - 1992 Hovedresultat Sidetall 43 Pris kr 12,00 ISBN 82-537-1983-3
- 83/24 Otto Carlson: Pasientstatistikk 1981 Statistikk fra Det økonomiske og medisinske informasjonssystem Sidetall 70 Pris kr 18,00 ISBN 82-537-1991-4
- 83/25 Aktuelle skattetall 1983 Current Tax Data Sidetall 46 Pris kr 12,00 ISBN 82-537-1990-6
- 83/26 Konsumprisindeksen Sidetall 57 Pris kr 18,00 ISBN 82-537-1998-1

Trykt 1983

- Nr. 83/27 Erik Biørn: Gross Capital, Net Capital, Capital Service Price, and Depreciation: A Framework for Empirical Analysis Sidetall 69 Pris kr 18,00 ISBN 82-537-1995-7 A
- 83/30 Erling Siring: To notater om sammenlikning av data fra Fruktbarhetsundersøkelsen 1977 med data fra registre Sidetall 40 Pris kr 18,00 ISBN 82-537-2006-8
- 83/31 Knut Fredrik Strøm: Varestrømmer i engros- og detaljhandel Sidetall 89  
Pris kr 18,00 ISBN 82-537-2008-4
- 83/32 Tor Skoglund og Knut Ø. Sørensen: Regionale strukturendringer belyst ved sysselsettingstall Sidetall 52 Pris kr 18,00 ISBN 82-537-2003-3
- 83/34 Totalregnskap for fiske- og fangstnæringen 1979 - 1982 Sidetall 39 Pris kr 12,00  
ISBN 82-537-2013-0
- 83/35 Holdninger til norsk utviklingshjelp 1983 Sidetall 81 Pris kr 18,00  
ISBN 82-537-2014-9



Pris kr 18,00

Publikasjonen utgis i kommisjon hos H. Aschehoug & Co. og  
Universitetsforlaget, Oslo, og er til salgs hos alle bokhandlere.

---

ISBN 82-537-2008-4  
ISSN 0332-8422