

RAPPORTER

91/4

PASIENTSTATISTIKK 1989

STATISTISK SENTRALBYRÅ
CENTRAL BUREAU OF STATISTICS OF NORWAY

RAPPORTER FRA STATISTISK SENTRALBYRÅ 91/4

PASIENTSTATISTIKK
1989

STATISTISK SENTRALBYRÅ
OSLO-KONGSVINGER 1991

ISBN 82-537-3047-0
ISSN 0332-8422

EMNEGRUPPE
22 Helseforhold og helsetjeneste

ANDRE EMNEORD
Pasienter
Sykehus, somatiske

FORORD

Denne publikasjonen inneholder statistikk om pasienter som i 1989 ble utskrevet fra somatiske sykehus. Datainnsamlingen har vært et samarbeid mellom Statistisk sentralbyrå og Norsk Institutt for Sykehusforskning. Publikasjonen er utarbeidet av rådgiver Otto Carlson i samarbeid med førstekonsulent Kristian Lønø.

Statistisk sentralbyrå, Oslo/Kongsvinger, 8. oktober 1991

Svein Longva

Berit Otnes

INNHOOLD

	Side
Figurregister	5
Tabellregister	6
Tekstdel	7
1. Historikk	7
2. Formål	7
3. Datagrunnlag	7
4. Dataomfang	7
5. Datakvalitet	8
6. Begrep og kjennemerker	9
7. Alders- og kjønnsstandardisering	9
8. Bruk av tabellene	9
9. Noen hovedresultater	10
 Figurdel	 11
Tabelldel	16
 Vedlegg	
1. Andel utskrivinger med gyldig diagnose, etter tilknytningsfylke og avdelingstype. Prosent	67
2. Utskrivinger i alt etter tilknytningsfylke og avdelingstype. Prosent	68
3. Recordbeskrivelse for pasientdatafilen	69
4. Antall innbyggere etter fylke, kjønn og alder	70
 Utkommet i serien Rapporter fra Statistisk sentralbyrå etter 1. juli 1990 (RAPP)	 71

Standardtegn i tabeller

- Null
- 0 Mindre enn 0,5 av den brukte enheten
- .. Oppgave mangler

FIGURREGISTER

	Side
1. Utskrivninger av menn og kvinner pr. 1000 innbyggere. Fylke	11
2. Liggedager pr. utskrivning for menn og kvinner, etter alder	12
3. Utskrivninger av menn og kvinner pr. 1000 innbyggere, etter alder ...	13
4. Andel utskrivninger av menn og kvinner fra sykehus utenfor bostedsfylket, etter alder. Prosent	14
5. Andel utskrivninger av menn og kvinner fra sykehus utenfor bostedsfylket. Prosent. Fylke	15

TABELLREGISTER

	Side
1. Institusjoner, utskrivinger og liggedager etter institusjonstype ...	16
2. Utskrivinger og liggedager etter sykehusets tilknytningsfylke	16
3. Utskrivinger og liggedager etter kjønn og alder	16
4. Utskrivinger etter alder, kjønn og bosted. Fylke	17
5. Liggedager pr. utskriving etter kjønn og alder	18
6. Utskrivinger og liggedager pr. 1000 innbyggere etter kjønn og alder	18
7. Utskrivinger pr. 1000 innbyggere etter alder, kjønn og bosted. Fylke	19
8. Liggedager pr. 1000 innbyggere etter alder, kjønn og bosted. Fylke	20
9. Utskrivinger etter pasientens bostedsfylke og sykehusets tilknytningsfylke	21
10. Andel utskrivinger fra sykehus utenfor bostedsfylket, etter pasientens alder. Prosent	21
11. Utskrivinger og liggedager etter kjønn og diagnose	22
12. Utskrivinger etter alder og diagnose	24
13. Liggedager pr. utskriving etter alder, kjønn og diagnose	26
14. Utskrivinger etter bosted og diagnose. Fylke	30
15. Utskrivinger og liggedager pr. 1000 innbyggere etter kjønn og diagnose	34
16. Utskrivinger pr. 1000 innbyggere etter alder og diagnose	36
17. Liggedager pr. 1000 innbyggere etter alder og diagnose	38
18. Utskrivinger pr. 1000 innbyggere etter bosted og diagnose. Fylke ..	40
19. Liggedager pr. 1000 innbyggere etter bosted og diagnose. Fylke	44
20. Utskrivinger pr. 1000 innbyggere etter bosted, alder og diagnose. Fylke	48

1. HISTORIKK

For Statistisk sentralbyrå (SSB) har det i mange år vært en viktig oppgave å få etablert en landsomfattende statistikk om sykehuspasienter basert på data om den enkelte pasient. Arbeidet med å utvikle en slik statistikk har pågått siden begynnelsen av 1970-årene da Det økonomiske og medisinske informasjonssystem (ØMI) ble tatt i bruk av noen sykehus. På grunnlag av anonymiserte data fra dette EDB-systemet ble det for årene rundt 1980 publisert statistikk for pasienter på somatiske sykehus. Den siste årgangen av denne statistikken gjaldt året 1982 og omfattet utskrivninger fra alminnelige somatiske sykehus i 13 av fylkene (Rapporter 84/8 Pasientstatistikk 1982).

En vesentlig mangel ved den tidligere ØMI-statistikken var at den på langt nær var landsomfattende, samtidig som datakvaliteten var sterkt varierende. I løpet av 1980-årene ble det imidlertid tatt i bruk flere nye EDB-baserte registreringssystemer, og fra slutten av ti-året registrerte så å si alle somatiske sykehus pasientdata på EDB. Dette har gjort det mulig å innhente et tilnærmet landsomfattende datasett om sykehuspasienter uten altfor store innhentingskostnader. Selv om datakvaliteten fortsatt er varierende og selv om ulikheter i registreringssystemene skaper visse problemer, kan vi derfor si at vi nå endelig har fått et brukbart grunnlag for utarbeiding av landsomfattende statistikk om sykehuspasienter.

2. FORMÅL

Den nye pasientstatistikken tar særlig sikte på å gi et bedre informasjonsgrunnlag for helsemyndighetene, sentralt og i fylkene, i arbeidet med overvåking av helseforholdene og med planlegging, kontroll og evaluering av sykehustjenestene. Et annet hovedformål er å gi de enkelte sykehusene grunnlag for sammenligninger mellom sine egne tall og tall for fylket eller hele landet. SSB regner også med at statistikken kan bli til nytte for andre, bl.a. for forskere innen medisin og samfunnsfag.

3. DATAGRUNNLAG

Datagrunnlaget for pasientstatistikken 1989 er innhentet i samarbeid mellom Norsk Institutt for Sykehusforskning (NIS) og SSB, som tidligere har innhentet datasett for 1986 og 1988, har brukt materialet til ulike

analyseformål, særlig til utarbeiding av sammenligningsdata for somatiske sykehus.

Som nevnt ovenfor bruker sykehusene ulike systemer for registrering av pasientdata. For 1989 var 12 systemer i bruk. Nesten halvparten av sykehusene brukte ØMI eller NOMIS (Norsk Medisinsk Informasjonssystem), rundt 1/5 brukte IBM-36 eller TANDEM, mens resten (dvs. ca. 30 sykehus) brukte et av de øvrige 8 systemene.

Selv om systemene er ulike, inneholder de for en stor del et felles minimumssett av basisopplysninger, og kodesystemene er langt på vei like eller det har vært mulig å kode om til et felles standardsystem.

4. DATAOMFANG

Pasientstatistikken for 1989 er basert på data om pasienter utskrevet fra sengeavdelingene på somatiske sykehus og som var bosatt i Norge. Andre institusjonstyper enn somatiske sykehus (f.eks. sykehjem, psykiatriske sykehus, HVPU-institusjoner mv.) er ikke med i statistikkgrunnlaget. Psykiatriske avdelinger på somatiske sykehus er også holdt utenfor. Det samme gjelder polikliniske avdelinger og dagpasienter. Pasienter bosatt i utlandet er heller ikke med.

Så å si alle somatiske sykehus, både alminnelige sykehus og somatiske spesialsykehus, er med i statistikkgrunnlaget. De sykehusene som ikke er med er:

Laksevåg Sanitetsforenings sykehus
Haugesund Sanitetsforenings Revmatismesykehus
Troms militære sykehus
Longyearbyen sykehus
Feiringklinikken
Hjertesentret, Oslo

Bortsett fra at data mangler helt for disse 6 mindre sykehusene, er det grunn til å anta at administrative data for alle opphold ved somatiske sykehus er med i datagrunnlaget. Administrative data er opplysninger om pasienten (kjønn, alder og bosted mv.) og om sykehuset pasienten har oppholdt seg på. Pasientopplysningene omfatter ikke navn eller fødselsnummer eller andre opplysninger som kan identifisere pasienten.

Datagrunnlaget for pasientstatistikken omfatter 629 000 utskrivninger eller avsluttede avdelingsopphold. Medisinske data, dvs. opplysninger om diagnoser mv., mangler imidlertid for om lag 30 000 eller rundt 5 prosent av

utskrivningene. Noen sykehus mangler helt opplysninger om diagnoser (Harstad sykehus og enkelte spesialsykehus), mens det for andre mangler diagnoser for en større eller mindre andel av utskrivningene. Tabellen under viser for de enkelte fylkene ("eierfylker") hvor stor andel av utskrivningene som mangler gyldig kode for hoveddiagnose.

Andel utskrivninger uten opplysning om diagnose er særlig stor for sykehus i Østfold og Troms. For Østfold mangler diagnoser for 1/3 av utskrivningene fra Østfold sentralsykehus. For Troms mangler som nevnt ovenfor, diagnoseopplysninger for alle utskrivningene fra Harstad sykehus.

Andel utskrivninger uten gyldig diagnosekode, etter eierfylke. Prosent

Østfold	16
Akershus	1
Oslo	7
Hedmark	2
Oppland	1
Buskerud	1
Vestfold	8
Telemark	1
Aust-Agder	0
Vest-Agder	3
Rogaland	4
Hordaland	3
Sogn og Fjordane	1
Møre og Romsdal	2
Sør-Trøndelag	0
Nord-Trøndelag	0
Nordland	2
Troms	30
Finnmark	4
Staten	5

Andelen utskrivninger som mangler diagnose er forholdsvis stor også for Oslo og Vestfold med henholdsvis 7 og 8 prosent. For Oslo er det Ullevål sykehus med 12 prosent manglende diagnoser som trekker opp fylkesgjennomsnittet. De andre Oslo-sykehusene mangler diagnoseopplysninger for gjennomsnittlig 3 prosent av utskrivningene. For Vestfold mangler diagnoser for alle utskrivninger fra Kysthospitalet ved Stavern, mens det for de andre sykehusene i fylket mangler diagnoser for 4 prosent av utskrivningene.

Omfanget av manglende diagnose-rapportering varierer også sterkt innen de enkelte fylkene, f.eks. mellom de enkelte sykehus og ikke minst mellom ulike avdelingstyper. I diagnosetabellene (tabell 11-20) kan derfor tall over utskrivninger med visse diagnoser være mer underregistrert enn totaltallene for alle diagnoser. I vedlegg 1 er det gitt en

oversikt over hvor stor del av utskrivningene som mangler diagnoser etter tilknytningsfylker og avdelingstyper. Vedlegg 2 gir opplysninger om prosentvis fordeling av utskrivninger i alt etter tilknytningsfylke og avdelingstype.

5. DATAKVALITET

Manglende rapportering av diagnoser fører til at tallene i diagnose-tabellene må betraktes som minimumstall. Hvor store avvikene er fra de "sanne" tallene, varierer fylkene imellom -jfr, særlig tabellen i avsnitt 4. Underrapporteringen av diagnoser varierer også innen de enkelte fylkene, mellom enkelt-sykehusene, mellom avdelingstyper og dermed også mellom grupper av diagnoser.

For Østfold fylke er underrapporteringen av diagnoser og følgelig også usikkerheten i tallene for diagnosegruppene, så stor at vi har valgt ikke å gi diagnosefordelinger for dette fylket. Østfold er imidlertid med i tabeller som gjelder hele landet, og i tallkolonner for "i alt" i tabeller med fylkesfordeling.

Også for Troms er underrapporteringen av diagnoser ganske stor. Som nevnt tidligere skyldes dette at Harstad sykehus ikke har rapportert diagnoser i det hele tatt. I diagnosetabeller med tall pr. 1000 innbyggere har vi derfor gitt tall for Troms eksklusive Harstad sykehusområde. Det innebærer at tallene pr. 1000 innbyggere for Troms fylke (tabell 18-20) bare gjelder Tromsø sykehusområde. Dette sykehusområdet har ca. 65 prosent av innbyggertallet i hele fylket.

Harstad sykehusområde er også holdt utenfor ved beregning av tall pr. 1000 innbyggere for hele landet. Ved vurdering av tallene bør en ellers være oppmerksom på at Harstad sykehus er et lokalsykehus som en må regne med har en annen diagnosefordeling enn resten av fylket som er dominert av regionsykehuset i Tromsø.

I tillegg til usikkerhet som følge av mangelfull diagnose-rapportering, må en regne med en viss feilrapportering av diagnoser. De kontroller som er gjennomført i SSB og i NIS tyder imidlertid på at direkte feilrapportering har et begrenset omfang.

De administrative dataene er også kontrollert i den grad det har foreligget muligheter for kontroll. Kontrollarbeidet gir grunn til å konkludere med at dataene har en rimelig god kvalitet.

6. BEGREP OG KJENNEMERKER

Utskriving fra somatisk sykehus-avdeling (avsluttet avdelingsopphold) er den statistiske enheten som er brukt i pasientstatistikken. Personer som er utskrevet flere ganger i løpet av året, er telt med for hver utskrivning. Også overføring til annen avdeling på samme sykehus er regnet som utskrivning. Pasienter som er innlagt på en sykehusavdeling i året, men ikke utskrevet ved slutten av året (overliggende pasienter), er ikke regnet med.

Liggedager gjelder de utskrevne pasientene og er regnet som utskrivningsdag minus innskrivningsdag. Liggedager i 1988 er regnet med for pasienter som var overliggende fra året før, dvs. som ble innlagt men ikke utskrevet i 1988.

Diagnoseklassifikasjonen er i samsvar med Klassifikasjon av sykdommer, skader og dødsårsaker- Norsk utgave av ICD-9 som ble tatt i bruk fra 1986. I de norske registreringssystemene er det mulig å registrere et ubegrenset antall diagnoser for hver utskrivning. I pasientdataene for 1989 er det gitt plass for inntil 3 diagnoser - en hoveddiagnose og 2 bidagnoser. I Pasientstatistikken er det hoveddiagnose som er brukt som fordelingsvariabel.

Pasientdataene inneholder noen opplysninger som ikke er publisert i denne rapporten, bl.a. opplysninger om operasjoner og om ulykker. Den fullstendige recordbeskrivelsen er gitt i vedlegg 3.

7. ALDERS- OG KJØNNSSTANDARDISERING

Omfanget av bruken av sykehustjenester varierer sterkt med kjønn og alder. Tallet på utskrivninger fra somatiske sykehus er f.eks. 6 ganger så stort blant 80-åringene og eldre som blant 10-19 åringer og 30 prosent høyere blant kvinner enn blant menn. I aldersgruppen 20-39 år har kvinner nesten 3 ganger så mange sykehusopphold som menn, noe som i første rekke skyldes kvinnes opphold i samband med fødsler.

Slike forskjeller i de kjønns- og aldersavhengige ratene for utskrivninger/liggedager kombinert med ulikheter i kjønns-/aldersfordelingen mellom befolkningsgrupper etter f.eks. bosted, kan gi ganske sterke utslag i rater for utskrivninger pr. 1000 innbyggere. Som eksempel kan nevnes at ukorrigerte tall viser klart høyere total utskrivningsrate for Oslo enn for Akershus. Dette skyldes imidlertid i det alt vesentlige at Oslo har en

større andel eldre og en mindre andel yngre i befolkningen enn Akershus. For å unngå feiltolkninger har vi derfor standardisert alle ratetall i tabeller med fylkesfordeling.

Standardiseringen innebærer kort fortalt at vi med utgangspunkt i de registrerte ratene etter kjønn og alder for et fylke, har beregnet hva totalraten for fylket ville ha vært dersom fylket hadde hatt samme fordeling av befolkningen etter kjønn og alder som hele landet. En kjønns- og aldersstandardisert rate er med andre ord et veiet gjennomsnitt av av de observerte kjønns- og aldersavhengige ratene med tallet på innbyggere (menn og kvinner i alt) i hele landet i de ulike aldersgruppene som veker:

$$\text{Standardisert rate} = \frac{\sum_i r_i \times n_i}{\sum_i n_i}$$

hvor r_i betegner observert rate for aldersgruppe i og n_i er tallet på innbyggere i hele landet i samme aldersgruppe.

Standardiseringen er utført for menn og kvinner under ett og er basert på tall for 5-års aldersgrupper med 90 år og over som den eldste gruppen.

I likhet med Oslo har Hedmark, Oppland og Telemark en forholdsvis gammel befolkning. For disse fylkene har standardiseringen gitt lavere tall for utskrivninger og liggedager enn de ikke-standardiserte tallene. Omvendt har Vest-Agder, Rogaland, Troms og Finnmark en forholdsvis lav gjennomsnittsalder, og de standardiserte tallene er noe høyere enn de ikke-standardiserte.

I vedlegg 4 er det gitt tall for antall innbyggere i de ulike bostedsfylkene etter kjønn og aldersgrupper.

8. BRUK AV TABELLENE

De første 5 tabellene gir absolutte tall uten opplysning om diagnoser for utskrivninger og liggedager etter kjønn, alder og fylke. Tabell 6-8 inneholder tall for utskrivninger og liggedager pr.1000 innbyggere etter alder, kjønn og bostedsfylke. De to neste tabellene - tabell 9 og 10 - gir oppgaver over utskrivninger av gjestepasienter etter fylke.

Resten av tabellene, dvs. tabell 11-20, gir fordeling etter diagnoser. De fire første av disse tabellene inneholder absolutte tall for utskrivninger og liggedager. De øvrige diagnosetabellene gir tall pr. 1000

innbyggere over utskrivinger og liggedager etter bostedsfylke, kjønn og alder.

Tabeller med absolutte tall er ikke kjønns- og aldersstandardisert, i motsetning til tabeller med tall pr. 1000 innbyggere -jfr. avsnitt 5 ovenfor.

9. NOEN HOVEDRESULTATER

150 utskrivinger pr. 1000 innbyggere.

I 1989 ble det registrert 629 000 utskrivinger fra sengeavdelingene på de somatiske sykehusene. Dette tilsvarer nesten 150 utskrivinger pr. 1000 innbyggere. Tallet på liggedager var vel 4,5 millioner eller nesten 7 1/4 liggedag i gjennomsnitt pr. utskriving.

Kvinner ligger oftere på sykehus enn menn

Nesten 360 000 utskrivinger gjaldt kvinner mot knapt 270 000 for menn. Standardiserte tall (jfr. avsnitt 7) viser at kvinner hadde 164 utskrivinger pr. 1000 innbyggere mot under 140 for menn. For kvinner gjaldt omtrent 1/5 av utskrivingene opphold i samband med fødsler og graviditet.

Kvinner har også litt flere liggedager pr. utskriving enn menn, 7,4 dager for kvinner mot 7,1 dager for menn. Det er særlig de aller eldste kvinnene, dvs. i aldersgruppen 80 år og over, som ligger forholdsvis lenge på sykehus.

Forbruket av sykehustjenester varierer særlig sterkt etter alder.

Både tallet på utskrivinger og liggedager pr. 1000 innbyggere er lavest for aldersgruppene 5-9 år og 10-14 år (se tabell 6 og figur 3). De aller eldste, 80 år og over, hadde 8-9 ganger så mange utskrivinger og 22 ganger så mange liggedager pr. 1000 innbyggere som 10-14 åringene.

Blant barn har gutter noe hyppigere sykehusopphold enn jenter. Fra 15-19 år og opp til 45-49 år, dvs. i den fødedyktige alder, er det imidlertid flere kvinner enn menn som ligger på sykehus. I aldersgruppene fra 55 år og oppover er det menn som har flest sykehusopphold.

Tallet på liggedager pr. utskriving er forholdsvis høyt for de aller yngste (under 1 år), men lavest for de større barna. Blant yngre voksne øker tallet forholdsvis svakt med stigende alder, men viser noe sterkere tendens til stigning etter 60-70 års alder.

Flest utskrivinger fra Finnmark

Av fylkene hadde Finnmark det høyeste tallet på utskrivinger pr. 1000 innbyggere med 189. Deretter følger Nordland med 180. Lavest var

utskrivingsraten for Akershus, Oslo, Oppland, Telemark og Rogaland med i underkant av 140 pr.1000 innbyggere.

Akershus og Finnmark har flest gjestepasienter

14 prosent av pasientene blir utskrevet fra sykehus utenfor bostedsfylket (medregnet statlige sykehus) -se tabell 9 og 10. Akershus og Finnmark sender fra seg flest gjestepasienter. Henholdsvis 31 prosent og 26 prosent av pasientene med bosted i disse fylkene ble utskrevet fra sykehus i andre fylker. Akershus hadde særlig mange pasienter i statlige sykehus (bl.a. Rikshospitalet), mens Finnmark har mange pasienter i Troms (jfr. tabell 9).

Lavest andel utskrivinger fra sykehus utenfor bostedsfylket har Hordaland, Sør-Trøndelag og Troms med rundt 6 prosent.

De viktigste hoveddiagnosene

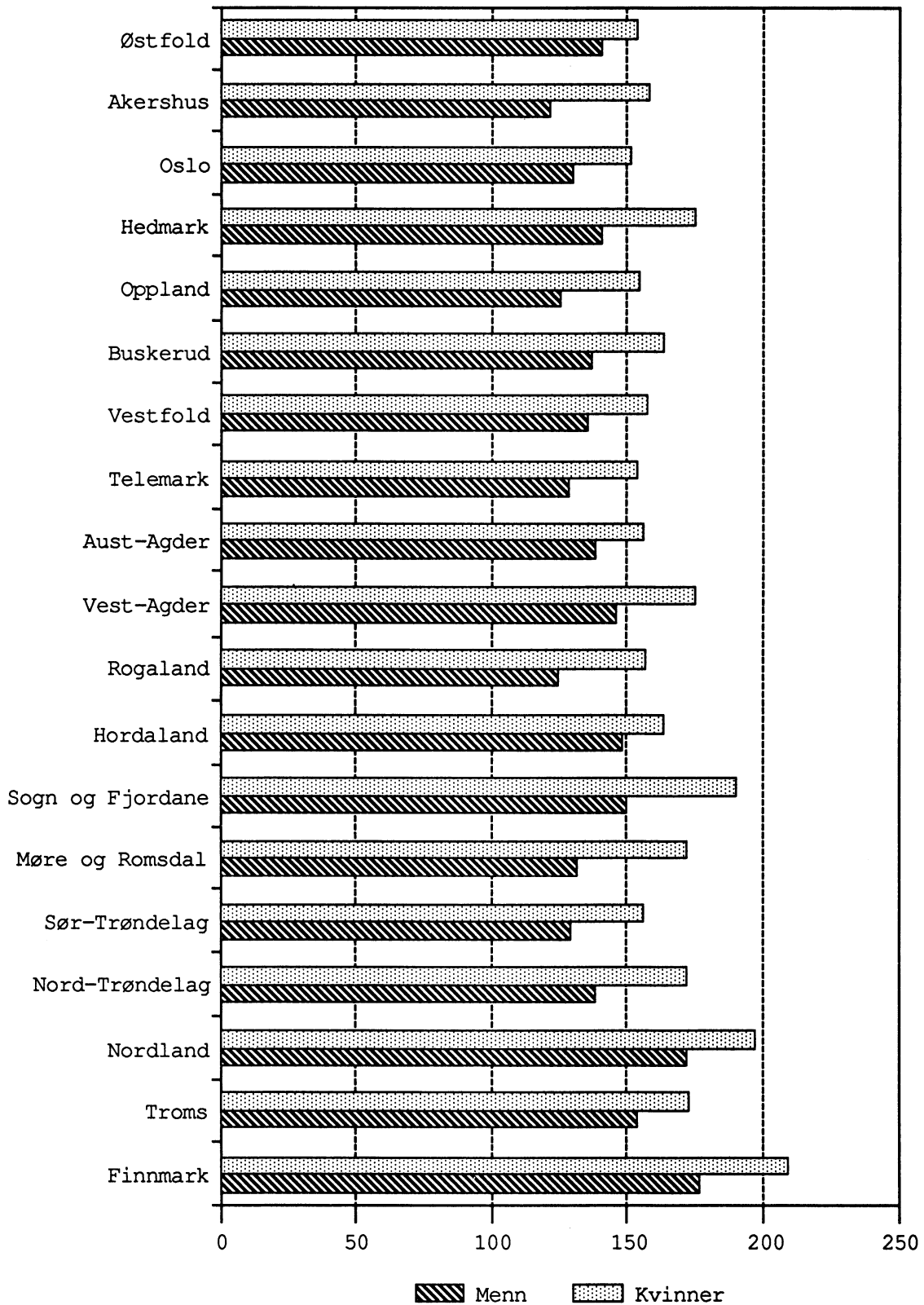
Omtrent 1/5 av utskrivingene blant kvinner henger sammen med fødsler og svangerskap (se tabell 15). Kvinner ligger dessuten på sykehus noe hyppigere enn menn pga. sykdom i kjønnsorganene og sykdom i skjelett-muskelsystemet og bindevevet.

Menn utskrives oftere enn kvinner med diagnosen sykdommer i sirkulasjonsorganene. Det er særlig hjerteinfarkt og annen ischemisk hjertesykdom som slår ut i menns disfavør. Også sykdom i åndedretsorganene og i fordøyelsesorganene er mer vanlig hos menn enn hos kvinner

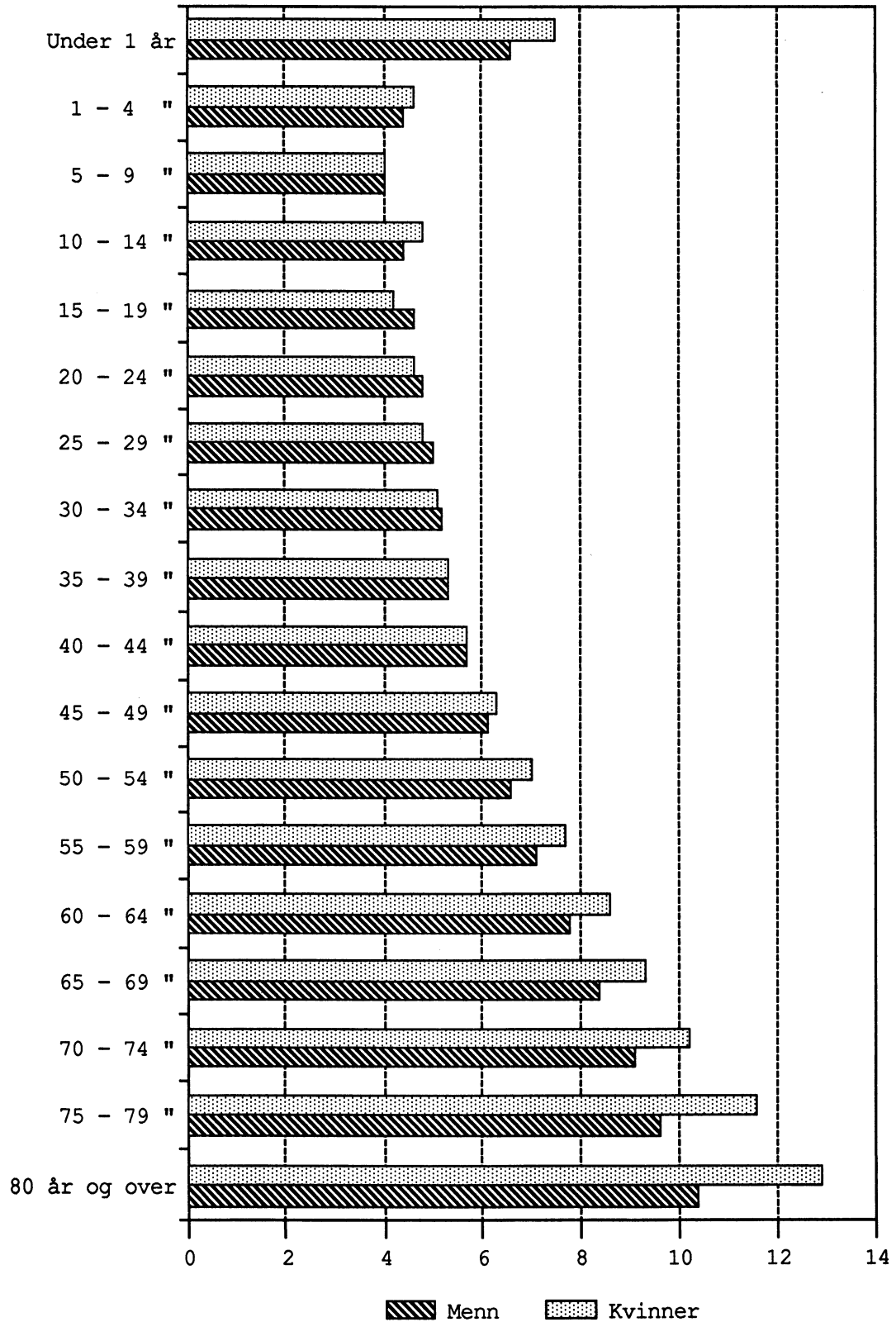
Små barn ligger ofte på sykehus på grunn av medfødte misdannelser og tilstander med begynnelse i den perinatale perioden. Nesten 1/4 av sykehusoppholdene blant barn under 10 år har slike årsaker (se tabell 16). Luftveisinfeksjoner og andre sykdommer i åndedretsorganene forekommer også forholdsvis hyppig blant barn.

Blant de eldste er det svulster, sykdom i sirkulasjonsorganene og skader som er de hyppigste årsakene til opphold på sykehus. Disse tre sykdomsgruppene var årsak til omtrent halvparten av alle sykehusopphold i aldersgruppen 80 år og over.

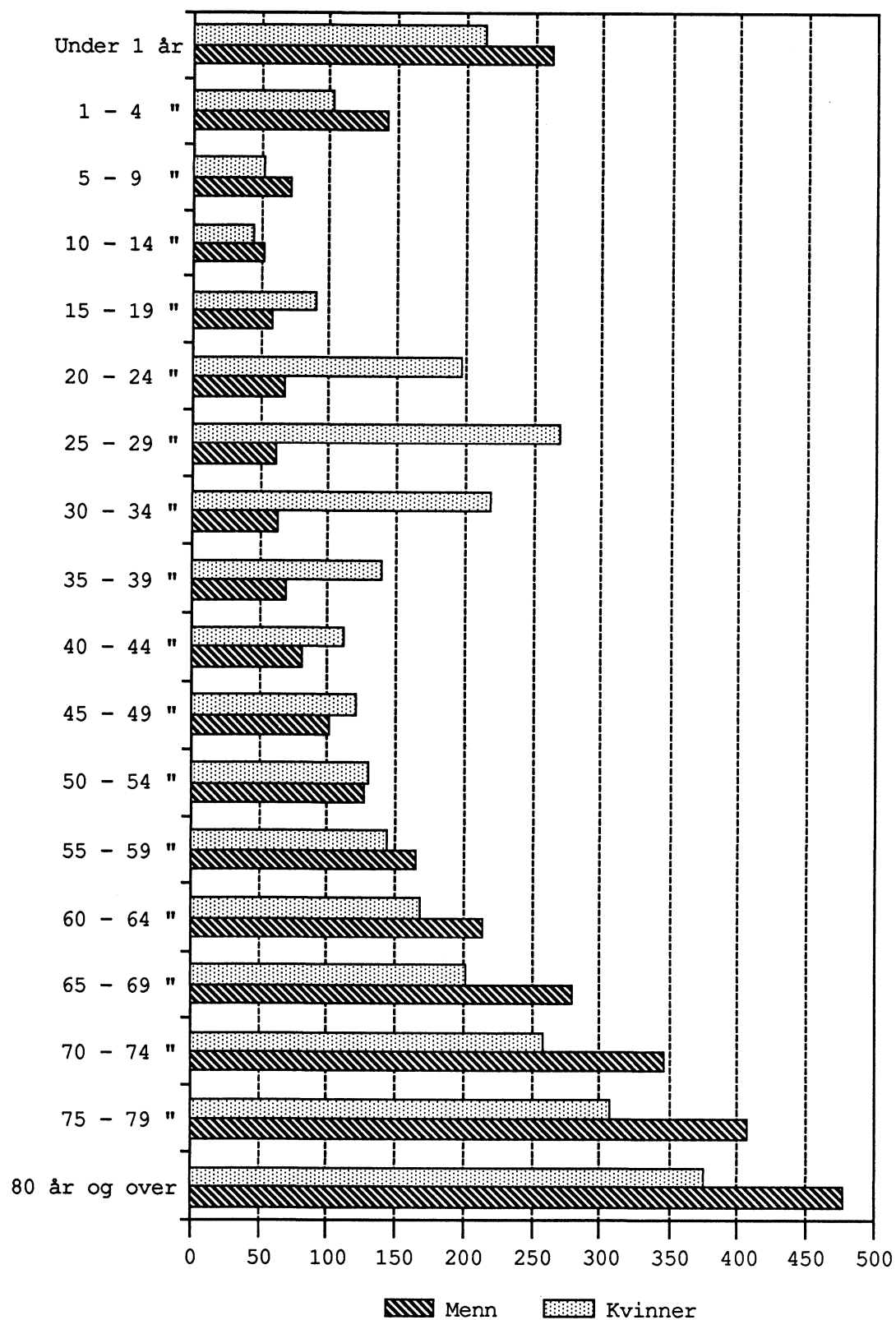
Figur 1. Utskrivninger av menn og kvinner pr. 1000 innbyggere. Fylke



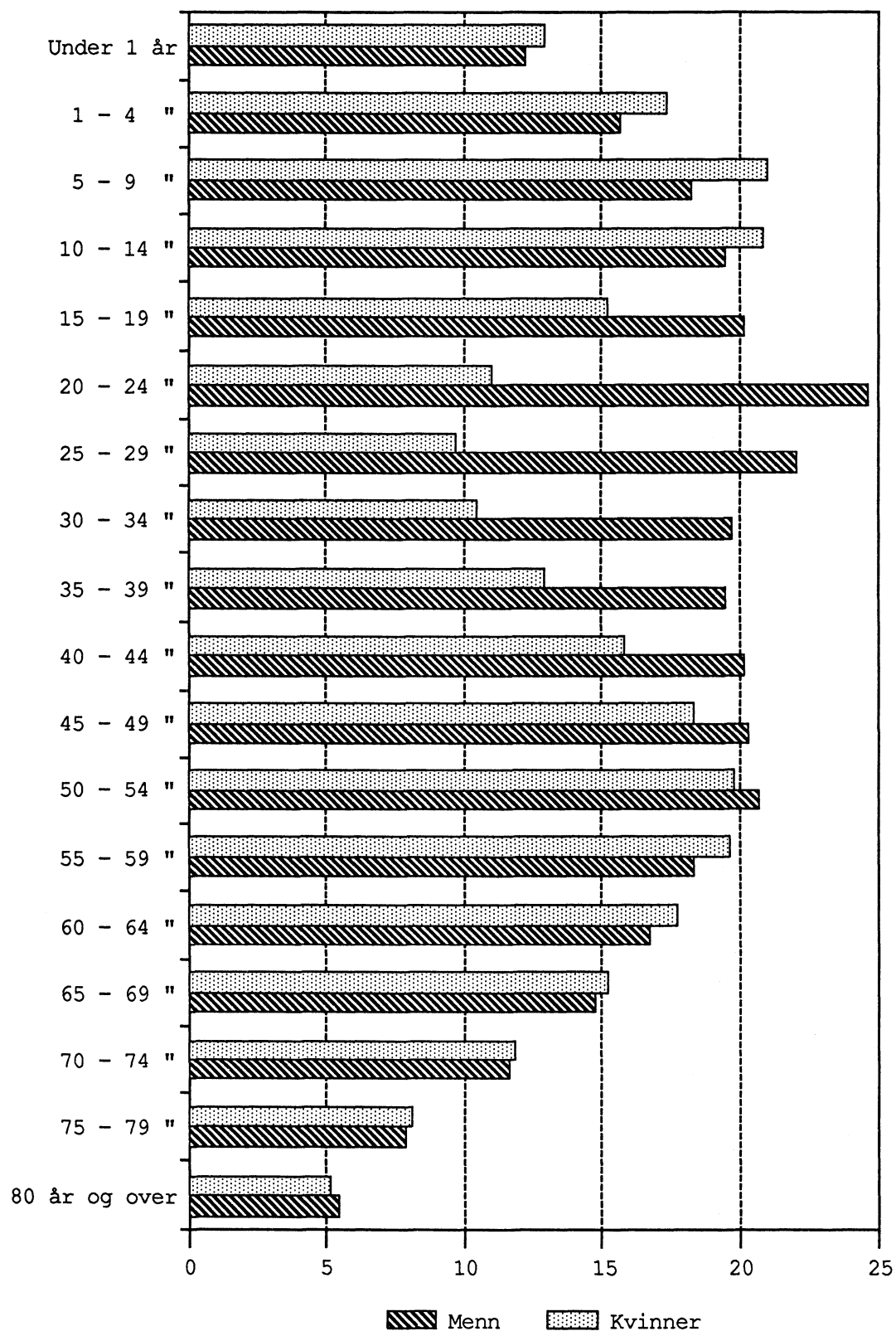
Figur 2. Liggedager pr. utskriving for menn og kvinner, etter alder



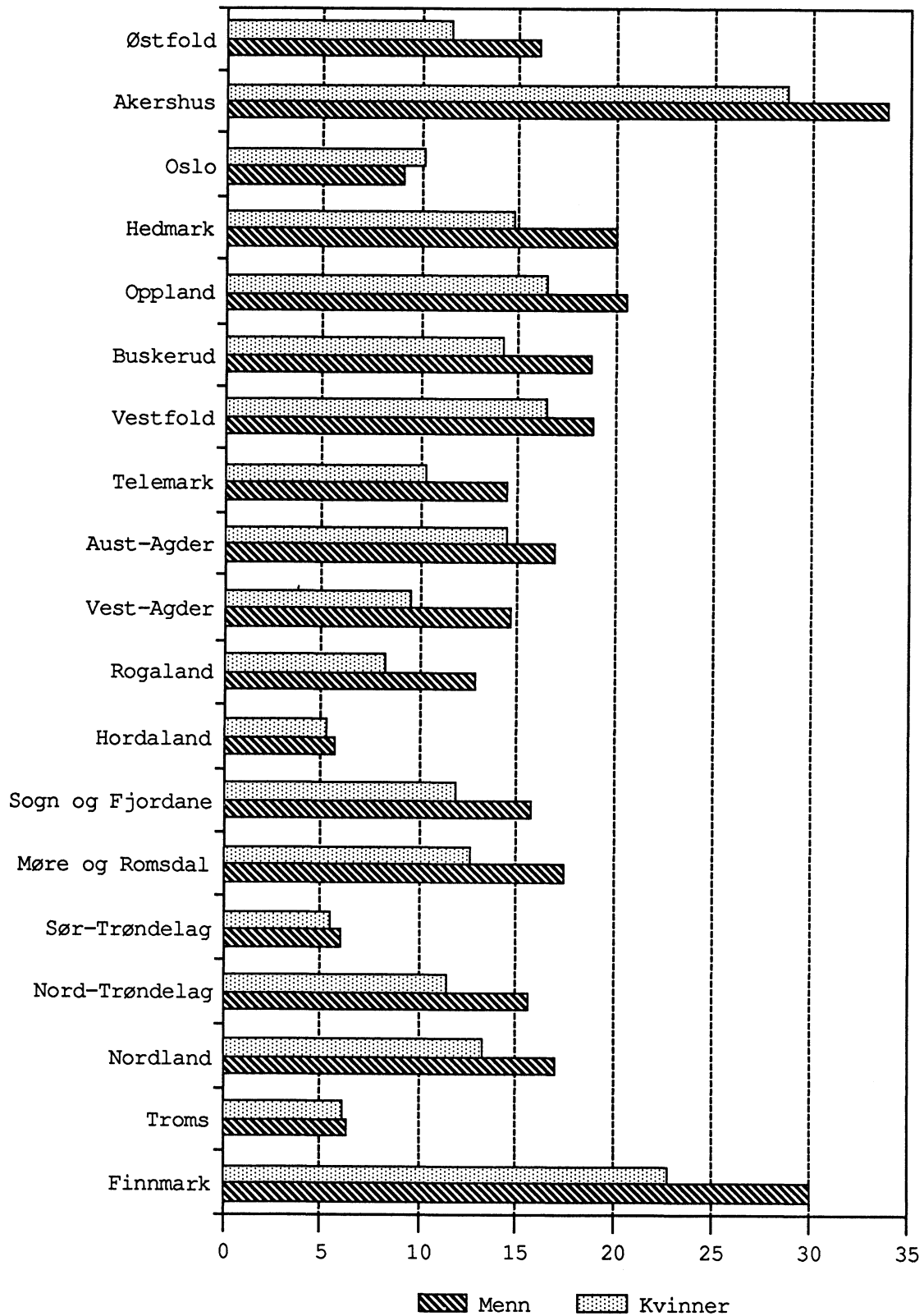
Figur 3. Utskrivninger av menn og kvinner pr. 1000 innbyggere, etter alder



Figur 4. Andel utskrivninger av menn og kvinner fra sykehus utenfor bostedsfylket, etter alder. Prosent



Figur 5. Andel utskrivninger av menn og kvinner fra sykehus utenfor bostedsfylket. Prosent. Fylke



Tabell 1. Institusjoner, utskrivinger og liggedager etter institusjonstype

Institusjonstype	Antall institusjoner	Utskrivinger	Liggedager
I alt	87	628 979	4 556 410
Alminnelige sykehus	71	602 540	4 202 109
Regionsykehus	5	160 190	1 136 526
Fylkessykehus I	13	209 622	1 406 311
Fylkessykehus II	53	232 728	1 659 272
Somatiske spesialsykehus	16	26 439	354 301

Tabell 2. Utskrivinger og liggedager etter sykehusets tilknytningsfylke

Sykehusets tilknytningsfylke	Antall institusjoner	Utskrivinger	Liggedager
Hele landet	87	628 979	4 556 410
01 Østfold	5	31 848	232 614
02 Akershus	5	38 033	235 490
03 Oslo	7	69 867	678 519
04 Hedmark	4	26 309	176 165
05 Oppland	4	22 810	182 319
06 Buskerud	3	30 143	190 628
07 Vestfold	5	24 343	176 476
08 Telemark	4	21 478	141 104
09 Aust-Agder	2	12 164	79 459
10 Vest-Agder	5	20 941	178 700
11 Rogaland	4	42 201	284 415
12 Hordaland	6	63 504	456 123
14 Sogn og Fjordane	4	16 243	102 017
15 Møre og Romsdal	4	30 945	196 430
16 Sør-Trøndelag	2	39 368	298 169
17 Nord-Trøndelag	2	18 190	114 042
18 Nordland	7	37 864	233 868
19 Troms	2	27 425	163 870
20 Finnmark	2	10 122	64 811
31 Staten	10	45 181	371 191

Tabell 3. Utskrivinger og liggedager etter kjønn og alder.

Alder	Utskrivinger			Liggedager		
	Begge kjønn	Menn	Kvinner	Begge kjønn	Menn	Kvinner
I alt	628 979	269 214	359 765	4 556 410	1 913 745	2 642 665
Under 1 år	13 882	7 817	6 065	96 968	51 484	45 484
1 - 4 "	26 099	15 430	10 669	116 468	67 131	49 337
5 - 9 "	16 124	9 544	6 580	64 343	38 316	26 027
10 - 14 "	13 193	7 209	5 984	60 317	31 834	28 483
15 - 19 "	24 173	9 729	14 444	106 392	45 033	61 359
20 - 24 "	44 160	11 781	32 379	206 174	56 692	149 482
25 - 29 "	51 641	10 008	41 633	251 688	50 195	201 493
30 - 34 "	43 975	10 289	33 686	223 746	53 485	170 261
35 - 39 "	31 435	10 754	20 681	165 468	56 635	108 833
40 - 44 "	30 083	13 097	16 986	171 545	74 323	97 222
45 - 49 "	25 909	12 026	13 883	161 192	73 455	87 737
50 - 54 "	24 622	12 169	12 453	167 222	79 800	87 422
55 - 59 "	29 362	15 600	13 762	217 223	111 526	105 697
60 - 64 "	38 399	20 918	17 481	312 091	162 248	149 843
65 - 69 "	51 191	27 983	23 208	452 916	236 106	216 810
70 - 74 "	52 904	27 019	25 885	509 902	245 615	264 287
75 - 79 "	48 561	23 100	25 461	517 582	222 421	295 161
80 år og over	63 266	24 741	38 525	755 173	257 446	497 727

Tabell 4. Utskrivninger etter alder, kjønn og bosted. Fylke

Bostedsfylke	I alt	Alder						
		0-9	10-19	20-39	40-59	60-69	70-79	80+
BEGGE KJØNN								
I alt	628 979	56 105	37 366	171 211	109 976	89 590	101 465	63 266
01 Østfold	34 935	2 351	2 020	8 468	6 590	5 472	6 513	3 521
02 Akershus	53 562	5 302	3 161	16 823	10 517	7 759	6 555	3 445
03 Oslo	69 548	4 194	1 998	18 879	10 369	9 860	13 316	10 932
04 Hedmark	30 283	2 271	1 668	6 971	5 846	5 102	5 453	2 972
05 Oppland	25 932	1 937	1 410	6 447	5 069	4 235	4 348	2 486
06 Buskerud	33 462	2 992	2 160	9 019	6 104	4 962	5 315	2 910
07 Vestfold	28 392	2 521	1 770	6 997	5 282	4 351	4 895	2 576
08 Telemark	23 205	1 946	1 514	5 937	4 036	3 695	3 928	2 149
09 Aust-Agder	13 884	1 414	952	3 454	2 323	1 916	2 251	1 574
10 Vest-Agder	22 084	1 707	1 451	6 130	4 316	3 108	3 476	1 896
11 Rogaland	44 340	5 208	2 908	14 225	6 974	5 344	5 998	3 683
12 Hordaland	61 953	6 930	3 941	16 233	9 783	8 460	9 906	6 700
14 Sogn og Fjordane ...	18 205	1 772	1 136	4 683	3 167	2 320	2 943	2 184
15 Møre og Romsdal	35 525	3 515	2 462	9 839	5 863	4 372	5 538	3 936
16 Sør-Trøndelag	35 102	3 118	2 028	9 872	5 604	4 609	5 883	3 988
17 Nord-Trøndelag	19 365	1 788	1 419	5 097	3 228	2 626	3 236	1 971
18 Nordland	43 308	4 051	2 964	11 676	7 740	6 064	6 942	3 871
19 Troms	22 622	1 943	1 483	6 266	4 506	3 356	3 301	1 767
20 Finnmark	13 272	1 145	921	4 195	2 659	1 979	1 668	705
MENN								
I alt	269 214	32 791	16 938	42 832	52 892	48 901	50 119	24 741
01 Østfold	15 727	1 469	922	2 347	3 267	3 097	3 225	1 400
02 Akershus	21 668	3 073	1 428	3 774	4 712	4 261	3 178	1 242
03 Oslo	26 689	2 404	878	4 099	4 963	5 131	5 888	3 326
04 Hedmark	13 384	1 361	751	1 659	2 732	2 762	2 788	1 331
05 Oppland	11 485	1 139	686	1 699	2 429	2 267	2 110	1 155
06 Buskerud	14 588	1 788	949	2 370	2 957	2 673	2 621	1 230
07 Vestfold	12 289	1 439	851	1 893	2 392	2 353	2 408	953
08 Telemark	10 220	1 143	699	1 578	1 911	1 946	2 030	913
09 Aust-Agder	6 233	806	446	948	1 190	1 046	1 095	702
10 Vest-Agder	9 443	1 070	636	1 533	2 007	1 661	1 775	761
11 Rogaland	18 262	3 021	1 334	3 084	3 401	2 977	3 017	1 428
12 Hordaland	27 397	4 055	1 730	4 242	5 180	4 716	4 951	2 523
14 Sogn og Fjordane ...	8 049	1 014	536	1 213	1 463	1 341	1 505	977
15 Møre og Romsdal	14 906	1 961	1 195	2 395	2 680	2 328	2 731	1 616
16 Sør-Trøndelag	14 775	1 787	920	2 449	2 730	2 422	2 881	1 586
17 Nord-Trøndelag	8 506	1 046	667	1 305	1 501	1 421	1 696	870
18 Nordland	19 617	2 417	1 316	3 436	3 696	3 400	3 674	1 678
19 Troms	10 155	1 174	611	1 653	2 295	2 010	1 680	732
20 Finnmark	5 821	624	383	1 155	1 386	1 089	866	318
KVINNER								
I alt	359 765	23 314	20 428	128 379	57 084	40 689	51 346	38 525
01 Østfold	19 208	882	1 098	6 121	3 323	2 375	3 288	2 121
02 Akershus	31 894	2 229	1 733	13 049	5 805	3 498	3 377	2 203
03 Oslo	42 859	1 790	1 120	14 780	5 406	4 729	7 428	7 606
04 Hedmark	16 899	910	917	5 312	3 114	2 340	2 665	1 641
05 Oppland	14 447	798	724	4 748	2 640	1 968	2 238	1 331
06 Buskerud	18 874	1 204	1 211	6 649	3 147	2 289	2 694	1 680
07 Vestfold	16 103	1 082	919	5 104	2 890	1 998	2 487	1 623
08 Telemark	12 985	803	815	4 359	2 125	1 749	1 898	1 236
09 Aust-Agder	7 651	608	506	2 506	1 133	870	1 156	872
10 Vest-Agder	12 641	637	815	4 597	2 309	1 447	1 701	1 135
11 Rogaland	26 078	2 187	1 574	11 141	3 573	2 367	2 981	2 255
12 Hordaland	34 556	2 875	2 211	11 991	4 603	3 744	4 955	4 177
14 Sogn og Fjordane ...	10 156	758	600	3 470	1 704	979	1 438	1 207
15 Møre og Romsdal	20 619	1 554	1 267	7 444	3 183	2 044	2 807	2 320
16 Sør-Trøndelag	20 327	1 331	1 108	7 423	2 874	2 187	3 002	2 402
17 Nord-Trøndelag	10 859	742	752	3 792	1 727	1 205	1 540	1 101
18 Nordland	23 691	1 634	1 648	8 240	4 044	2 664	3 268	2 193
19 Troms	12 467	769	872	4 613	2 211	1 346	1 621	1 035
20 Finnmark	7 451	521	538	3 040	1 273	890	802	387

Tabell 5. Liggedager pr. utskrivning etter kjønn og alder.

Alder	Begge kjønn	Menn	Kvinner
I alt	7,2	7,1	7,3
Under 1 år	7,0	6,6	7,5
1 - 4 "	4,5	4,4	4,6
5 - 9 "	4,0	4,0	4,0
10 - 14 "	4,6	4,4	4,8
15 - 19 "	4,4	4,6	4,2
20 - 24 "	4,7	4,8	4,6
25 - 29 "	4,9	5,0	4,8
30 - 34 "	5,1	5,2	5,1
35 - 39 "	5,3	5,3	5,3
40 - 44 "	5,7	5,7	5,7
45 - 49 "	6,2	6,1	6,3
50 - 54 "	6,8	6,6	7,0
55 - 59 "	7,4	7,1	7,7
60 - 64 "	8,1	7,8	8,6
65 - 69 "	8,8	8,4	9,3
70 - 74 "	9,6	9,1	10,2
75 - 79 "	10,7	9,6	11,6
80 år og over	11,9	10,4	12,9

Tabell 6. Utskrivninger og liggedager pr. 1000 innbyggere etter kjønn og alder.

Alder	Utskrivninger			Liggedager		
	Begge kjønn	Menn	Kvinner	Begge kjønn	Menn	Kvinner
I alt	148,8	128,8	168,4	1 078,0	915,4	1 237,1
Under 1 år	238,6	262,1	214,0	1 667,0	1 726,0	1 604,9
1 - 4 "	122,5	141,5	102,6	546,7	615,4	474,6
5 - 9 "	62,5	72,1	52,4	249,4	289,5	207,2
10 - 14 "	48,5	51,9	45,0	221,9	229,1	214,3
15 - 19 "	74,8	58,8	91,4	329,0	272,3	388,4
20 - 24 "	130,5	67,8	196,9	609,5	326,1	909,1
25 - 29 "	161,4	60,8	268,0	786,8	305,1	1 296,9
30 - 34 "	138,6	63,3	217,8	705,4	329,1	1 100,7
35 - 39 "	102,9	68,3	139,6	541,4	359,7	734,5
40 - 44 "	95,7	80,7	111,6	545,6	458,2	638,6
45 - 49 "	110,6	100,7	120,9	688,4	615,4	764,2
50 - 54 "	128,3	126,7	129,8	871,0	830,9	911,2
55 - 59 "	153,9	165,0	143,0	1 138,3	1 179,4	1 098,0
60 - 64 "	190,2	213,8	168,0	1 545,7	1 658,2	1 439,8
65 - 69 "	238,0	279,8	201,6	2 105,5	2 360,7	1 883,7
70 - 74 "	295,9	346,0	257,0	2 851,9	3 145,3	2 624,3
75 - 79 "	346,9	406,3	306,2	3 697,2	3 912,2	3 550,2
80 år og over	410,1	477,7	375,9	4 895,0	4 971,1	4 856,6

Tabell 7. Utskrivninger pr. 1000 innbyggere etter alder, kjønn og bosted. Fylke

Bostedsfylke	I alt ¹	Alder						
		0-9	10-19	20-39	40-59	60-69	70-79	80+
BEGGE KJØNN								
I alt	148,8	106,0	62,8	133,7	118,1	214,8	318,3	410,1
01 Østfold	145,0	86,2	59,6	123,6	119,3	220,5	335,2	400,4
02 Akershus	139,3	99,8	52,9	129,2	103,3	212,0	299,4	371,9
03 Oslo	138,2	89,6	47,5	120,0	105,5	201,5	321,3	487,6
04 Hedmark	156,0	111,3	64,7	136,7	136,2	226,4	329,5	387,1
05 Oppland	138,2	95,5	54,5	126,2	122,6	206,6	277,9	323,4
06 Buskerud	148,1	112,7	68,9	136,2	118,9	214,1	300,2	351,9
07 Vestfold	144,2	105,5	62,8	122,6	117,1	216,7	320,1	367,3
08 Telemark	139,1	100,1	65,4	128,8	113,0	204,7	279,4	326,9
09 Aust-Agder	145,1	109,2	62,5	126,0	111,1	214,1	300,8	415,5
10 Vest-Agder	157,4	85,8	65,8	145,3	140,0	227,3	337,9	399,5
11 Rogaland	138,5	103,6	56,4	135,1	101,7	192,1	279,8	382,5
12 Hordaland	153,2	125,5	65,5	129,9	113,2	225,6	336,7	449,8
14 Sogn og Fjordane ...	167,5	123,5	71,3	154,0	146,7	229,6	335,5	414,1
15 Møre og Romsdal	149,0	110,5	67,7	143,0	117,9	185,1	279,8	406,4
16 Sør-Trøndelag	140,6	100,6	57,6	127,9	103,2	186,4	315,4	446,5
17 Nord-Trøndelag	152,9	108,1	72,0	141,2	119,8	208,0	322,8	404,4
18 Nordland	181,0	132,1	83,2	167,1	148,3	253,9	374,0	442,7
19 Troms	160,5	102,3	67,7	134,0	140,7	257,0	346,1	408,4
20 Finnmark	189,2	117,9	80,3	171,7	164,9	310,8	387,0	419,6
MENN								
I alt	137,5	120,9	55,7	65,1	112,0	247,2	371,4	477,7
01 Østfold	140,4	105,2	53,2	66,8	118,0	261,5	400,4	472,9
02 Akershus	121,8	112,4	46,7	57,3	92,5	238,4	331,7	392,0
03 Oslo	130,2	100,1	41,3	52,8	100,8	236,9	386,1	581,6
04 Hedmark	140,3	130,3	57,2	63,1	126,9	253,4	370,4	436,7
05 Oppland	125,3	109,2	51,4	64,2	117,0	227,4	301,6	386,8
06 Buskerud	136,6	130,9	59,4	70,0	114,5	242,2	338,5	423,9
07 Vestfold	135,3	118,0	59,4	65,1	106,1	247,3	381,7	424,2
08 Telemark	128,3	114,8	59,0	66,4	105,9	226,7	334,1	394,0
09 Aust-Agder	138,2	120,8	57,1	67,6	110,5	247,5	342,3	527,0
10 Vest-Agder	145,5	104,0	56,8	70,2	129,8	260,7	403,7	495,4
11 Rogaland	124,3	118,2	50,6	56,9	96,8	225,8	327,6	445,8
12 Hordaland	148,2	142,4	55,9	65,4	118,0	268,8	404,2	527,8
14 Sogn og Fjordane ...	149,6	137,9	66,1	74,9	129,3	268,3	378,3	468,9
15 Møre og Romsdal	131,3	120,2	64,4	66,1	105,3	206,3	346,2	472,0
16 Sør-Trøndelag	129,3	113,4	51,5	61,4	99,4	207,0	363,7	526,3
17 Nord-Trøndelag	138,2	125,1	65,4	69,3	108,9	228,6	377,1	468,2
18 Nordland	171,5	153,4	71,8	93,2	137,5	298,1	451,8	546,5
19 Troms	153,2	120,5	54,3	67,5	137,5	314,4	411,2	476,6
20 Finnmark	176,3	126,2	64,6	89,4	158,7	346,5	468,0	524,3
KVINNER								
I alt	164,0	90,4	70,2	206,2	124,3	185,7	279,3	375,9
01 Østfold	153,6	66,2	66,2	183,5	120,6	183,0	289,1	363,6
02 Akershus	158,3	86,5	59,4	202,7	114,1	186,8	274,3	361,4
03 Oslo	151,2	78,5	53,9	185,5	110,2	173,4	283,5	455,4
04 Hedmark	174,5	91,5	72,6	214,8	145,6	201,2	295,4	354,4
05 Oppland	153,9	80,9	57,8	192,8	128,3	187,0	258,7	283,2
06 Buskerud	162,9	93,4	78,6	205,4	123,3	188,5	270,4	312,9
07 Vestfold	156,8	92,5	66,3	182,4	128,0	189,1	276,8	340,5
08 Telemark	153,7	84,6	72,1	195,2	120,3	184,7	237,7	290,3
09 Aust-Agder	155,7	96,9	68,2	187,1	111,8	184,1	269,9	355,0
10 Vest-Agder	174,7	66,3	75,0	225,9	150,1	198,1	288,7	353,6
11 Rogaland	156,5	88,5	62,6	218,2	106,8	161,8	243,8	351,0
12 Hordaland	163,4	107,5	75,7	199,5	108,3	187,6	288,5	413,0
14 Sogn og Fjordane ...	190,3	108,3	76,7	244,0	165,9	191,8	299,9	378,3
15 Møre og Romsdal	171,6	100,3	71,1	228,4	131,2	165,6	270,2	370,5
16 Sør-Trøndelag	155,9	87,4	63,9	198,8	107,2	167,9	279,8	405,8
17 Nord-Trøndelag	171,5	90,8	79,2	219,6	131,1	188,0	278,6	365,1
18 Nordland	196,8	109,6	95,2	249,4	159,6	213,5	313,4	386,6
19 Troms	172,3	83,2	81,8	207,1	144,2	201,9	297,3	370,8
20 Finnmark	209,0	109,3	97,1	263,9	172,3	276,1	326,1	360,5

¹ Kjønn- og aldersjusterte tall (se tekstdelen, avsnitt 7)

Tabell 8. Liggedager pr. 1000 innbyggere etter alder, kjønn og bosted. Fylke

Bostedsfylke	I alt ¹	Alder						
		0-9	10-19	20-39	40-59	60-69	70-79	80+
BEGGE KJØNN								
I alt	1 063,9	524,9	280,1	661,3	770,0	1 834,4	3 223,1	4 895,0
01 Østfold	1 031,0	468,7	286,5	627,3	798,8	1 884,9	3 346,7	4 445,4
02 Akershus	1 037,8	486,0	264,9	610,6	688,6	1 718,2	2 813,0	3 367,6
03 Oslo	1 245,3	645,8	223,6	601,3	762,0	1 934,1	4 070,6	8 673,4
04 Hedmark	994,3	583,7	243,5	708,5	899,9	1 851,5	2 938,7	3 635,1
05 Oppland	989,4	515,0	251,0	722,3	864,3	1 931,5	2 911,9	3 530,9
06 Buskerud	971,8	557,7	357,7	707,5	792,6	1 754,9	2 715,7	3 215,6
07 Vestfold	1 020,7	591,9	323,3	681,1	851,8	1 792,5	2 991,7	3 673,7
08 Telemark	848,2	481,5	261,4	589,8	754,4	1 693,4	2 472,3	2 804,2
09 Aust-Agder	951,6	500,1	283,6	654,4	726,7	1 762,5	2 728,8	4 108,0
10 Vest-Agder	1 366,4	486,0	265,0	745,1	1 001,5	2 350,3	4 359,0	7 112,8
11 Rogaland	1 037,7	539,5	252,1	614,1	725,6	1 765,1	2 936,6	4 303,3
12 Hordaland	1 088,0	546,6	296,9	652,7	732,6	1 915,1	3 412,0	5 028,4
14 Sogn og Fjordane ...	1 017,6	488,4	280,4	789,1	845,3	1 892,7	2 961,0	3 750,9
15 Møre og Romsdal	954,9	482,3	312,9	716,3	698,7	1 564,8	2 822,7	3 922,6
16 Sør-Trøndelag	1 054,1	534,4	259,1	621,8	626,6	1 602,4	3 427,2	5 898,8
17 Nord-Trøndelag	966,6	458,2	303,9	738,4	731,7	1 602,2	2 907,7	3 747,0
18 Nordland	1 124,7	464,4	324,1	776,1	856,1	2 004,6	3 419,9	4 545,7
19 Troms	1 045,8	448,9	234,1	585,0	690,6	1 752,4	3 069,1	4 935,8
20 Finnmark	1 419,2	572,5	345,9	773,4	927,9	2 609,0	4 033,4	5 413,7
MENN								
I alt	1 003,7	578,5	252,6	329,6	718,2	2 013,3	3 468,4	4 971,1
01 Østfold	1 038,8	549,2	272,5	360,3	796,5	2 171,4	3 697,2	4 716,4
02 Akershus	912,8	551,8	224,5	310,8	598,9	1 853,2	2 891,5	3 416,0
03 Oslo	1 229,8	668,3	208,7	295,9	725,8	2 164,8	4 413,0	8 522,0
04 Hedmark	889,6	672,8	212,5	327,9	789,3	1 879,8	3 110,0	3 714,6
05 Oppland	934,1	561,1	243,6	404,0	858,1	2 065,0	3 904,4	3 999,0
06 Buskerud	924,0	644,5	320,0	388,9	699,6	1 846,0	2 923,3	3 629,5
07 Vestfold	954,4	613,5	336,3	358,3	753,3	1 880,8	3 177,5	3 774,3
08 Telemark	818,5	550,9	230,8	284,1	711,9	1 775,3	2 888,5	3 003,9
09 Aust-Agder	905,8	467,3	259,1	335,0	693,2	1 967,3	2 766,2	4 848,3
10 Vest-Agder	1 270,0	633,1	238,6	362,2	981,9	2 566,1	4 543,4	6 068,4
11 Rogaland	1 014,4	579,2	220,4	290,1	693,5	2 100,6	3 381,8	4 938,5
12 Hordaland	1 052,5	602,9	255,5	326,7	715,8	2 144,4	3 698,2	5 197,2
14 Sogn og Fjordane ...	954,1	535,0	261,7	372,5	779,7	2 166,4	3 271,6	4 055,2
15 Møre og Romsdal	871,0	506,3	312,1	312,0	601,3	1 667,4	3 196,4	4 326,6
16 Sør-Trøndelag	982,3	557,7	231,5	275,4	594,8	1 670,2	3 654,4	6 150,0
17 Nord-Trøndelag	889,4	543,2	256,7	339,5	636,7	1 734,9	3 151,7	4 256,2
18 Nordland	1 101,2	521,3	280,0	405,6	814,2	2 236,9	3 776,8	5 280,6
19 Troms	976,3	526,0	184,6	278,9	632,1	2 079,9	3 189,8	5 328,8
20 Finnmark	1 429,0	605,4	313,2	407,1	914,8	2 946,1	4 830,0	6 845,8
KVINNER								
I alt	1 108,1	468,5	308,9	1 011,9	823,3	1 672,9	3 043,0	4 856,6
01 Østfold	1 019,6	384,3	301,1	908,6	801,1	1 623,5	3 098,5	4 307,9
02 Akershus	1 125,9	416,3	307,2	917,1	778,5	1 589,4	2 751,9	3 342,4
03 Oslo	1 258,4	622,0	238,9	898,9	798,3	1 750,9	3 871,4	8 725,3
04 Hedmark	1 081,1	490,2	275,7	1 113,0	1 011,2	1 824,9	2 795,7	3 582,8
05 Oppland	1 033,0	466,3	258,9	1 064,5	870,6	1 805,1	2 918,0	3 233,5
06 Buskerud	1 018,2	465,8	396,9	1 040,6	886,6	1 672,1	2 554,4	2 992,0
07 Vestfold	1 074,4	569,4	309,9	1 016,8	950,2	1 712,9	2 861,3	3 626,4
08 Telemark	873,9	408,6	293,5	915,2	797,7	1 619,1	2 155,6	2 695,6
09 Aust-Agder	991,9	534,9	309,5	988,7	762,3	1 579,2	2 700,8	3 706,4
10 Vest-Agder	1 424,3	328,4	292,2	1 156,1	1 021,3	2 162,1	4 221,5	7 612,7
11 Rogaland	1 057,7	498,5	285,4	958,1	759,4	1 462,8	2 601,2	3 986,6
12 Hordaland	1 113,2	486,7	340,7	1 004,2	749,9	1 713,6	3 207,9	4 948,6
14 Sogn og Fjordane ...	1 073,8	439,4	299,8	1 263,4	917,6	1 624,6	2 703,3	3 552,1
15 Møre og Romsdal	1 023,1	457,1	313,7	1 165,7	800,9	1 470,9	2 538,9	3 701,7
16 Sør-Trøndelag	1 110,0	510,2	287,6	991,5	659,2	1 541,6	3 259,4	5 770,9
17 Nord-Trøndelag	1 035,5	371,3	354,6	1 173,3	831,2	1 473,5	2 709,3	3 433,3
18 Nordland	1 148,6	404,3	370,8	1 189,3	900,4	1 792,3	3 141,5	4 147,9
19 Troms	1 095,0	367,8	286,5	921,3	754,1	1 438,3	2 978,6	4 719,5
20 Finnmark	1 420,2	538,5	381,0	1 183,9	943,4	2 280,4	3 434,0	4 604,6

¹ Kjønn- og aldersjusterte tall (se tekstdelen, avsnitt 7)

Tabell 9. Utskrivninger etter pasientens bostedsfylke og sykehusets tilknytningsfylke

Bostedsfylke	Sykehusets tilknytningsfylke									
	I alt	Østfold	Akershus	Oslo	Hedmark	Oppland	Buskerud	Vestfold	Telemark	Aust-Agder
Hele landet	628 979	31 848	38 033	69 867	26 309	22 810	30 143	24 343	21 478	12 164
01 Østfold	34 935	30 182	87	285	44	58	49	60	25	12
02 Akershus	53 562	1 204	37 079	1 245	301	147	166	146	51	41
03 Oslo	69 548	213	266	62 787	282	297	179	161	93	74
04 Hedmark	30 283	22	80	2 092	25 102	653	22	18	9	3
05 Oppland	25 932	26	86	1 645	72	21 197	776	28	14	5
06 Buskerud	33 462	31	85	268	27	64	28 052	240	89	20
07 Vestfold	28 392	27	51	172	22	38	613	23 430	631	20
08 Telemark	23 205	16	22	139	21	45	46	56	20 385	112
09 Aust-Agder	13 884	10	18	80	6	12	14	19	58	11 728
10 Vest-Agder	22 084	2	9	69	5	7	22	25	32	50
11 Rogaland	44 340	10	30	144	13	20	25	12	23	31
12 Hordaland	61 953	15	37	170	14	59	66	33	30	19
14 Sogn og Fjordane	18 205	5	9	78	7	33	19	12	4	5
15 Møre og Romsdal	35 525	17	35	155	33	77	21	14	7	7
16 Sør-Trøndelag	35 102	23	43	121	302	24	19	33	9	9
17 Nord-Trøndelag	19 365	5	14	69	23	16	11	3	1	7
18 Nordland	43 308	19	31	178	12	42	16	29	8	12
19 Troms	22 622	11	32	80	14	13	13	18	4	6
20 Finnmark	13 272	10	19	90	9	8	14	6	5	3

Sykehusets tilknytningsfylke

Bostedsfylke	Sykehusets tilknytningsfylke										
	Vest-Agder	Rogaland	Hordaland	Sogn og Fjordane	Møre og Romsdal	Sør-Trøndelag	Nord-Trøndelag	Nordland	Troms	Finnmark	Staten
20 941	42 201	63 504	16 243	30 945	39 368	18 190	37 864	27 425	10 122	45 181	I alt
12	21	37	8	21	32	7	23	14	11	3 947	01
30	44	73	31	75	90	35	49	58	20	12 677	02
64	39	115	42	76	103	35	85	61	22	4 554	03
6	5	17	8	10	279	11	14	22	1	1 909	04
7	11	22	55	32	44	13	16	24	5	1 854	05
20	19	49	33	11	33	11	17	17	5	4 371	06
26	29	61	3	12	33	10	24	30	9	3 151	07
31	30	56	10	8	21	5	12	8	11	2 171	08
448	39	45	2	2	11	-	10	15	4	1 363	09
19 491	192	54	11	8	25	3	7	21	9	2 042	10
701	39 810	1 951	17	30	51	8	18	31	18	1 397	11
34	1 815	58 561	178	49	64	9	27	56	17	700	12
5	15	1 738	15 732	77	29	5	13	13	3	403	14
13	46	270	76	30 347	3 013	34	29	35	13	1 283	15
11	27	140	10	88	33 101	432	65	44	12	589	16
-	14	57	6	31	1 816	16 806	38	30	6	412	17
21	24	138	12	40	519	719	36 813	2 914	46	1 715	18
13	13	65	3	11	52	22	549	21 220	78	405	19
8	8	55	6	17	52	25	55	2 812	9 832	238	20

Tabell 10. Andel utskrivninger fra sykehus utenfor bostedsfylket, etter pasientens alder. Prosent.

Bostedsfylke	I alt	Alder						
		0-9	10-19	20-39	40-59	60-69	70-79	80+
Hele landet	13,9	16,2	18,2	13,5	18,9	15,9	9,9	5,2
01 Østfold	13,6	16,4	19,4	12,2	19,9	17,0	9,0	3,2
02 Akershus	30,8	41,2	37,0	27,1	35,2	32,4	25,3	20,3
03 Oslo	9,7	14,0	20,7	13,5	13,7	8,3	5,2	2,4
04 Hedmark	17,1	22,5	21,4	15,5	23,0	20,4	12,4	5,9
05 Oppland	18,3	26,2	21,7	16,8	23,9	21,4	11,7	8,5
06 Buskerud	16,2	12,2	18,9	12,9	25,1	22,6	12,7	5,0
07 Vestfold	17,5	15,3	22,4	17,2	25,0	20,0	13,5	4,9
08 Telemark	12,2	13,1	17,0	11,6	17,4	14,4	8,2	3,1
09 Aust-Agder	15,5	15,4	20,0	14,9	23,5	18,8	11,2	4,9
10 Vest-Agder	11,7	16,8	15,9	10,4	16,0	13,7	7,9	2,6
11 Rogaland	10,2	9,7	15,1	8,3	15,4	14,9	7,3	2,9
12 Hordaland	5,5	6,1	7,3	7,6	6,0	3,4	3,4	3,5
14 Sogn og Fjordane	13,6	18,6	17,0	13,2	16,5	16,0	11,1	5,2
15 Møre og Romsdal	14,6	16,2	19,9	12,9	19,4	17,6	12,4	6,5
16 Sør-Trøndelag	5,7	7,1	8,4	6,6	5,8	5,6	4,5	2,7
17 Nord-Trøndelag	13,2	16,8	16,6	12,8	17,9	15,0	9,9	4,0
18 Nordland	15,0	13,4	15,6	14,1	22,3	16,6	12,1	7,2
19 Troms	6,2	8,4	9,2	6,5	6,3	5,1	4,4	5,4
20 Finnmark	25,9	32,2	30,0	20,7	30,2	32,4	23,4	13,2

Tabell 11. Utskrivninger og liggedager etter kjønn og diagnose.

Diagnose	Utskrivninger			Liggedager		
	Begge kjønn	Menn	Kvinner	Begge kjønn	Menn	Kvinner
I alt	628 979	269 214	359 765	4 556 410	1 913 745	2 642 665
001-139 INFEKSIØSE OG PARASITTERE SYKD. ..	9 439	4 779	4 660	63 549	30 930	32 619
140-239 SVULSTER	71 929	33 746	38 183	667 182	312 407	354 775
140-149 Ondartet svulst på leppe, i munnhulen og svelget	1 428	990	438	18 886	12 934	5 952
150-159 Ondartet svulst i fordøyelses- organene og bukhinnen	12 093	6 292	5 801	150 382	75 554	74 828
160-165 Ondartet svulst i åndedretts- organene og brysthulens organer	6 277	4 598	1 679	68 573	49 554	19 019
170-175 Ondartet svulst i knokler, bindevev, hud og bryst	9 662	2 014	7 648	82 359	14 937	67 422
179-189 Ondartet svulst i urin- og kjønnsorganene	18 178	9 737	8 441	160 598	81 010	79 588
190-199 Ondartet svulst med annen eller uspesifisert lokalisasjon	4 222	2 201	2 021	46 458	23 825	22 633
200-209 Ondartet svulst i lymfatisk og bloddannende vev	8 700	4 671	4 029	66 023	33 169	32 854
210-229 Godartede svulster	8 254	2 095	6 159	52 132	12 411	39 721
230-239 Carcinoma in situ, svulster med usikker utvikling og uspesifiserte svulster	3 115	1 148	1 967	21 771	9 013	12 758
240-279 INDRESEKR. SYKD., ERNÆRINGS- OG STOFFSKIFTESYKD.	11 118	4 577	6 541	89 578	36 012	53 566
250 Diabetes	6 409	3 009	3 400	57 412	26 350	31 062
240-246, 251-279 Andre	4 709	1 568	3 141	32 166	9 662	22 504
280-289 SYKD. I BLODET OG DE BLODDANNEDE ORGANER	3 276	1 527	1 749	21 952	9 786	12 166
320-389 SYKD. I NERVESYSTEMET OG SANSEORG.	27 399	12 589	14 810	175 951	81 761	94 190
320-349 Sykd. i sentralnervesystemet ...	8 051	4 170	3 881	79 665	39 754	39 911
350-359 Sykd. i det perifere nervesystem	2 454	1 140	1 314	17 586	8 521	9 065
365 Glaukom	1 736	761	975	11 484	4 841	6 643
366 Katarakt	6 273	2 097	4 176	27 745	9 100	18 645
360-364, Andre sykdommer i øyet og øyets 367-379 omgivelser	5 314	2 556	2 758	24 913	12 202	12 711
380-389 Sykd. i øre og proc. mastoideus	3 571	1 865	1 706	14 558	7 343	7 215
390-459 SYKD. I SIRKULASJONSORGANENE	81 657	47 538	34 119	768 272	408 191	360 081
410 Akutt myokardinfarkt	13 977	9 105	4 872	119 625	74 610	45 015
413 Angina pectoris	12 926	8 325	4 601	64 043	41 143	22 900
411,412, 414 Annen ischemisk hjertesykdom ...	6 819	4 830	1 989	40 998	27 310	13 688
430-438 Cerebrovaskulære sykdommer	12 648	6 415	6 233	264 714	118 349	146 365
427 Hjertearytmier	5 533	3 071	2 462	29 363	14 751	14 612
428 Hjertesvikt	5 646	3 106	2 540	56 858	28 279	28 579
390-405, 415-426, 429, Andre sykd. i sirkulasjonsorg. .	24 108	12 686	11 422	192 671	103 749	88 922
440-459						
460-519 SYKDOMMER I ÅNDEDRETTSORGANENE ...	36 294	20 253	16 041	228 667	124 638	104 029
460-466 Akutte infeksjoner i luftveiene	5 906	3 515	2 391	18 955	11 043	7 912
470-478 Andre sykd. i de øvre luftveier	8 539	4 642	3 897	28 205	15 166	13 039
480-487 Lungebetennelse og influensa ...	8 887	4 926	3 961	82 992	44 586	38 406
493 Bronkial astma	5 950	2 968	2 982	31 547	15 304	16 243
490-492, Andre kronisk obstruktive lunge- 494-496 sykd. og beslektede tilstander .	4 779	2 796	1 983	46 423	25 621	20 802
500-519 Andre sykd. i åndedrettsorg. ...	2 233	1 406	827	20 545	12 918	7 627
520-579 SYKD. I FORDØYELSESGRANENE	42 431	22 899	19 532	257 773	125 522	132 251
520-529 Sykdommer i munnhulen, spytt- kjertlene og kjevene	1 306	612	694	5 586	2 324	3 262
531 Magesår	1 962	987	975	15 262	7 170	8 092
532 Tolvfingertarmsår	1 573	972	601	11 682	6 660	5 022
530, Andre sykd. i spiserøret, mage- 533-537 sekken og tolvfingertarmen	3 453	1 901	1 552	18 886	9 667	9 219
540-543 Blindtarmbetennelse	4 545	2 555	1 990	17 824	9 752	8 072
550-553 Bukbrokk	8 148	6 241	1 907	29 194	20 587	8 607
555-558 Ikke-infeksiøs enteritt og colitt	2 937	1 471	1 466	23 370	11 574	11 796
560-569 Andre sykd. i tarmene og bukhinnen	7 529	3 367	4 162	50 374	20 335	30 039
574 Gallestein	5 404	1 892	3 512	40 739	14 887	25 852

Tabell 11. Utskrivninger og liggedager etter kjønn og diagnose.

Diagnose	Utskrivninger			Liggedager		
	Begge kjønn	Menn	Kvinner	Begge kjønn	Menn	Kvinner
570-573, 575-579 Andre sykd. i leveren, galleveiene og bukspyttkjertelen	5 574	2 901	2 673	44 856	22 566	22 290
580-629 SYKD. I URIN- OG KJØNNSORGANENE ..	42 376	17 530	24 846	203 515	87 420	116 095
580-589 Nefritt og nefrose	3 664	2 616	1 048	19 530	13 114	6 416
592 Stein i nyre og urinleder	4 846	3 071	1 775	19 579	11 717	7 862
590-591, 593-599 Andre sykdommer i urinorganene .	7 179	3 366	3 813	41 632	18 181	23 451
600 Prostatahyperplasi	5 657	5 657	-	37 011	37 011	-
601-608 Andre sykd. i mannl. kjønnsorg.	2 716	2 716	-	7 111	7 111	-
610-613 Sykd. i brystkjertelen	2 160	104	2 056	9 600	286	9 314
614-629 Betennelse og andre sykd. i de kvinnelige kjønnsorganer	16 154	-	16 154	69 052	-	69 052
630-676 SYKD. I SVANGERSKAP, UNDER FØDSEL OG I BARSELSENG	73 930	-	73 930	377 665	-	377 665
630-639 Svangerskap som ender med abort	13 626	-	13 626	23 655	-	23 655
640-648 Komplikasjoner i tilknytning til svangerskap	7 294	-	7 294	44 529	-	44 529
650-659 Normal fødsel o.a. indikasjoner for behandling under svangerskap, fødsel og forløsning	45 609	-	45 609	260 883	-	260 883
660-676 Kompl. som forekommer under fødsel, forløsning og i barselseng	7 401	-	7 401	48 598	-	48 598
680-709 SYKD. I HUD OG UNDERHUD	5 286	2 572	2 714	54 337	23 941	30 396
710-739 SYKD. I SKJELETT-MUSKELSYSTEMET OG BINDEVEVET	45 249	19 312	25 937	436 314	154 634	281 680
714 Reumatoid artritt o.a. inflammatoriske artropatier	6 673	1 779	4 894	99 487	24 121	75 366
715 Artrose o.l. sykdommer	9 354	3 069	6 285	123 414	35 582	87 832
710-713, 716-719 Andre leddsykdommer og beslektede sykdommer	7 668	4 143	3 525	44 480	19 564	24 916
720-724 Ryggsykdommer	10 965	6 020	4 945	102 610	52 340	50 270
725-729 Muskel- og bløddelsreumatisme, unntatt i ryggen	5 756	2 636	3 120	29 930	11 216	18 714
730-739 Sykd. i knokler og bruskk og ervervede muskel- og skjelettdeformiteter	4 833	1 665	3 168	36 393	11 811	24 582
740-759 MEDFØDTE MISDANNELSER	11 410	6 074	5 336	64 088	30 571	33 517
760-779 VISSE TILSTANDER MED BEGYNNELSE I DEN PERINATALE PERIODEN	7 013	3 908	3 105	72 010	37 748	34 262
780-799 SYMPTOMER OG UBESTEMTE TILSTANDER	27 544	13 143	14 401	120 733	54 192	66 541
800-999 SKADER OG FORGIFTNINGER	64 439	33 877	30 562	470 274	205 383	264 891
800-809 Skallebrudd og brudd i nakke og truncus	6 068	3 808	2 260	53 145	31 847	21 298
810-819 Brudd i overekstremiteten	5 067	2 701	2 366	26 572	10 818	15 754
820 Brudd av lårhalsen	10 308	2 592	7 716	141 279	33 560	107 719
821-829 Andre brudd i underekstremitet.	7 706	4 023	3 683	75 665	34 481	41 184
850 Hjernerystelse	6 833	4 222	2 611	14 187	7 944	6 243
851-854 Andre indre hodeskader uten skallebrudd	1 199	851	348	16 757	11 464	5 293
960-989 Forgiftning	5 892	2 538	3 354	13 278	5 288	7 990
830-848, 860-959, 990-999 Andre skader	21 366	13 142	8 224	129 391	69 981	59 410
ANDRE ÅRSAKER TIL SYKEHUSOPPHOLD .	35 328	11 537	23 791	173 121	58 284	114 837
UOPPGITT ÅRSAK TIL SYKEHUSOPPHOLD	32 861	13 353	19 508	311 429	132 325	179 104

Tabell 12. Utskrivninger etter alder og diagnose.

Diagnose	I alt	Alder						
		0-9	10-19	20-39	40-59	60-69	70-79	80+
580-629 SYKD. I URIN- OG KJØNNSORGANENE ..	42 376	2 050	1 817	11 287	10 456	6 685	6 834	3 247
580-589 Nefritt og nefrose	3 664	81	123	372	809	809	976	494
592 Stein i nyre og urinleder	4 846	32	80	1 225	1 680	1 048	639	142
590-591, 593-599 Andre sykdommer i urinorganene .	7 179	1 372	407	945	981	1 018	1 398	1 058
600 Prostatahyperplasi	5 657	2	-	3	323	1 793	2 408	1 128
601-608 Andre sykd. i mannl. kjønnsorg.	2 716	524	482	494	501	404	220	91
610-613 Sykd. i brystkjertelen	2 160	7	126	640	951	283	119	34
614-629 Betennelse og andre sykd. i de kvinnelige kjønnsorganer	16 154	32	599	7 608	5 211	1 330	1 074	300
SYKD. I SVANGERSKAP, UNDER FØDSEL OG I BARSELSENG	73 930	-	3 534	68 678	1 718	-	-	-
630-639 Svangerskap som ender med abort	13 626	-	1 375	11 547	704	-	-	-
640-648 Komplikasjoner i tilknytning til svangerskap	7 294	-	311	6 819	164	-	-	-
650-659 Normal fødsel o.a. indikasjoner for behandling under svangerskap, fødsel og forløsning	45 609	-	1 567	43 332	710	-	-	-
660-676 Kompl. som forekommer under fødsel, forløsning og i barselseng	7 401	-	281	6 980	140	-	-	-
680-709 SYKD. I HUD OG UNDERHUD	5 286	570	469	1 601	991	526	643	486
SYKD. I SKJELETT-MUSKELSYSTEMET OG BINDEVEVET	45 249	941	2 571	9 759	13 308	8 507	7 676	2 487
714 Reumatoid artritt o.a. inflammatoriske artropatier	6 673	267	418	586	1 674	1 919	1 513	296
715 Artrose o.l. sykdommer	9 354	6	4	275	1 647	2 856	3 492	1 074
710-713, 716-719 Andre leddsykdommer og beslektede sykdommer	7 668	322	981	3 130	1 966	642	447	180
720-724 Ryggsykdommer	10 965	42	201	3 515	4 825	1 400	727	255
725-729 Muskel- og bløtdelsreumatisme, unntatt i ryggen	5 756	99	271	1 219	2 084	993	791	299
730-739 Sykd. i knokler og brusk og ervervede muskel- og skjelettdeformiteter	4 833	205	696	1 034	1 112	697	706	383
740-759 MEDFØDTE MISDANNELSER	11 410	6 510	1 616	1 427	1 130	381	219	127
VISSE TILSTANDER MED BEGYNNELSE I DEN PERINATALE PERIODEN	7 013	7 013	-	-	-	-	-	-
780-799 SYMPTOMER OG UBESTEMTE TILSTANDER	27 544	3 153	2 390	5 706	5 769	3 593	4 128	2 805
800-999 SKADER OG FORGIFTNINGER	64 439	4 631	8 298	17 199	10 292	6 196	8 411	9 412
800-809 Skallebrudd og brudd i nakke og truncus	6 068	170	675	1 897	1 089	638	807	792
810-819 Brudd i overekstremiteten	5 067	733	974	951	648	559	637	565
820 Brudd av lårhalsen	10 308	16	43	117	527	1 262	3 141	5 202
821-829 Andre brudd i underekstremitet.	7 706	330	1 199	1 880	1 600	1 013	962	722
850 Hjernerystelse	6 833	1 297	1 870	1 996	803	296	338	233
851-854 Andre indre hodeskader uten skallebrudd	1 199	60	158	323	236	119	185	118
960-989 Forgifting	5 892	639	648	2 599	1 382	283	203	138
830-848, 860-959, 990-999 Andre skader	21 366	1 386	2 731	7 436	4 007	2 026	2 138	1 642
ANDRE ÅRSAKER TIL SYKEHUSOPPHOLD .	35 328	3 266	2 450	15 449	6 325	2 840	2 823	2 175
UOPPGITT ÅRSAK TIL SYKEHUSOPPHOLD	32 861	4 827	2 397	9 428	5 023	3 585	4 456	3 145

Tabell 13. Liggedager pr. utskrivning etter alder, kjønn og diagnose.

Diagnose	I alt	Alder						
		0-9	10-19	20-39	40-59	60-69	70-79	80+
MENN								
I alt	7,1	4,8	4,5	5,1	6,4	8,2	9,3	10,4
001-139 INFEKSIØSE OG PARASITTÆRE SYKD. ...	6,5	3,4	3,8	5,6	7,7	10,4	12,3	12,0
140-239 SVULSTER	9,3	5,1	5,8	6,4	8,5	9,9	10,1	10,6
140-149 Ondartet svulst på leppe, i munnhulen og svelget	13,1	6,5	17,8	10,7	13,4	13,3	13,7	10,5
150-159 Ondartet svulst i fordøyelses- organene og bukhinnen	12,0	5,5	10,0	8,2	10,3	11,9	12,5	13,9
160-165 Ondartet svulst i åndedretts- organene og brysthulens organer	10,8	2,0	6,0	7,3	9,5	10,5	11,5	13,6
170-175 Ondartet svulst i knokler, bindevev, hud og bryst	7,4	3,1	4,8	5,6	6,9	8,7	9,3	8,8
179-189 Ondartet svulst i urin- og kjønnsorganene	8,3	7,9	5,1	6,3	7,9	8,2	8,5	9,1
190-199 Ondartet svulst med annen eller uspesifisert lokalisasjon	10,8	8,4	9,2	7,6	9,4	12,4	14,0	16,3
200-209 Ondartet svulst i lymfatisk og bloddannende vev	7,1	4,8	4,8	6,1	6,4	8,7	8,1	8,0
210-229 Godartede svulster	5,9	2,9	4,1	5,6	5,6	7,4	7,1	9,2
230-239 Carcinoma in situ, svulster med usikker utvikling og uspesifiserte svulster	7,9	3,4	15,5	6,0	8,0	8,2	7,9	7,9
240-279 INDRESEKR. SYKD., ERNERINGS- OG STOFFSKIFTESYKD.	7,9	6,2	5,5	6,0	7,1	8,9	11,1	11,7
250 Diabetes	8,8	8,5	6,1	6,3	7,8	9,7	11,6	12,3
240-246, 251-279 Andre	6,2	5,3	4,4	5,4	5,5	6,4	9,5	10,0
280-289 SYKD. I BLODET OG DE BLODDANNENDE ORGANER	6,4	4,6	3,4	4,3	6,7	6,9	7,0	8,7
320-389 SYKD. I NERVESYSTEMET OG SANSEORG.	6,5	4,1	4,4	6,3	7,3	8,4	7,8	6,5
320-349 Sykd. i sentralnervesystemet ...	9,5	6,0	4,6	8,4	9,8	13,9	13,3	16,2
350-359 Sykd. i det perifere nervesystem	7,5	5,6	7,0	6,1	7,0	7,7	10,7	7,4
365 Glaukom	6,4	2,0	16,0	7,7	6,3	6,2	7,0	5,2
366 Katarakt	4,3	3,1	5,5	3,6	4,3	4,4	4,3	4,4
360-364, Andre sykdommer i øyet og øyets 367-379 omgivelser	4,8	2,8	3,4	4,5	5,8	5,6	6,1	5,9
380-389 Sykd. i øre og proc. mastoideus	3,9	2,9	3,9	4,3	4,6	4,8	5,8	44,8
390-459 SYKD. I SIRKULASJONSORGANENE	8,6	5,3	4,9	5,8	6,6	8,1	9,9	11,4
410 Akutt myokardinfarkt	8,2	1,0	-	7,7	7,6	8,0	8,7	8,4
413 Angina pectoris	4,9	-	-	4,4	4,7	5,2	5,0	5,0
411,412, 414 Annen ischemisk hjertesykdom ...	5,7	-	-	4,6	4,6	5,5	6,6	8,2
430-438 Cerebrovaskulære sykdommer	18,5	2,4	8,6	12,7	17,2	16,7	19,7	21,0
427 Hjertearytmi	4,8	4,6	3,3	2,2	3,5	4,2	5,5	7,6
428 Hjertesvikt	9,1	3,0	1,0	12,7	7,3	9,0	9,2	9,5
390-405, 415-426, 429, Andre sykd. i sirkulasjonsorg. .	8,2	6,4	4,3	4,9	6,2	8,8	9,9	10,3
440-459	8,2	6,4	4,3	4,9	6,2	8,8	9,9	10,3
460-519 SYKDOMMER I ÅNDEDRETTSORGANENE ...	6,2	3,2	3,5	4,3	6,4	8,5	9,5	10,8
460-466 Akutte infeksjoner i luftveiene	3,1	2,8	3,2	3,4	4,3	4,9	6,5	8,3
470-478 Andre sykd. i de øvre luftveier	3,3	2,8	3,1	3,3	3,7	3,8	6,6	4,7
480-487 Lungebetennelse og influensa ...	9,1	4,1	4,7	6,1	7,5	9,9	10,6	11,8
493 Bronkial astma	5,2	3,8	3,6	3,8	5,5	6,5	7,1	8,0
490-492, Andre kronisk obstruktive lunge- 494-496 sykd. og beslektede tilstander .	9,2	4,2	6,5	3,8	7,6	9,5	9,4	9,8
500-519 Andre sykd. i åndedrettsorg. ...	9,2	5,6	6,3	6,8	9,8	10,1	11,0	9,9
520-579 SYKD. I FORDØYELSESORGANENE	5,5	2,7	3,6	4,3	5,6	6,1	7,0	7,7
520-529 Sykdommer i munnhulen, spytt- kjertlene og kjevene	3,8	2,4	2,9	3,8	5,1	3,3	6,0	4,3
531 Magesår	7,3	-	4,5	4,6	6,2	6,3	8,5	9,9
532 Tolvfingertarmsår	6,9	5,5	3,6	4,9	5,9	7,1	8,4	8,8
530, Andre sykd. i spiserøret, mage- 533-537 sekken og tolvfingertarmen	5,1	3,1	1,6	2,9	5,0	5,6	6,7	8,5
540-543 Blindtarmbetennelse	3,8	3,8	3,3	3,5	4,6	5,5	7,3	8,5
550-553 Bukbrokk	3,3	1,9	2,2	2,8	3,0	3,6	4,1	5,1
555-558 Ikke-infeksiøs enteritt og colitt	7,9	4,0	7,5	7,1	8,3	9,5	10,6	11,6
560-569 Andre sykd. i tarmene og bukhinnen	6,0	3,9	4,5	3,8	5,7	7,7	7,8	7,3
574 Gallestein	7,9	2,7	15,0	6,0	6,5	7,3	9,1	8,4
570-573, Andre sykd. i leveren, galle- 575-579 veiene og bukspyttkjertelen	7,8	4,6	4,5	4,8	7,9	9,2	9,4	9,1

Tabell 13. Liggedager pr. utskrivning etter alder, kjønn og diagnose.

Diagnose	I alt	Alder						
		0-9	10-19	20-39	40-59	60-69	70-79	80+
MENN (forts.)								
580-629 SYKD. I URIN- OG KJØNNSORGANENE ..	5,0	3,0	2,8	3,8	4,0	4,8	6,0	7,5
580-589 Nefritt og nefrose	5,0	10,2	7,8	7,5	5,7	3,1	4,5	4,9
592 Stein i nyre og urinleder	3,8	3,9	3,3	3,4	3,2	4,3	5,1	7,0
590-591, 593-599 Andre sykdommer i urinorganene .	5,4	3,8	3,5	3,8	5,1	5,6	6,4	7,0
600 Prostatahyperplasi	6,5	14,5	-	4,0	4,8	5,6	6,5	8,6
601-608 Andre sykd. i mannl. kjønnsorg.	2,6	1,5	1,8	2,3	2,9	3,2	4,8	5,8
610-613 Sykd. i brystkjertelen	2,8	2,0	2,7	2,5	2,9	4,3	1,6	2,5
680-709 SYKD. I HUD OG UNDERHUD	9,3	4,4	6,1	6,8	10,2	14,8	15,3	15,9
710-739 SYKD. I SKJELETT-MUSKELSYSTEMET OG BINDEVEVET	8,0	6,2	5,3	5,8	7,3	10,0	12,1	13,3
714 Reumatoid artritt o.a. inflamma-	13,6	8,0	8,8	13,2	13,3	14,3	15,8	15,6
715 toriske artropatier	11,6	2,2	2,0	5,6	8,4	11,4	13,9	15,8
710-713, 716-719 Andre leddsykdommer og beslektede sykdommer	4,7	4,7	4,0	3,7	4,5	8,3	11,1	9,4
720-724 Ryggsykdommer	8,7	3,8	5,9	8,2	8,3	9,8	11,3	14,5
725-729 Muskel- og bløtdelsreumatisme, unntatt i ryggen	4,3	2,5	3,5	3,7	4,1	4,5	4,8	7,7
730-739 Sykd. i knokler og brusk og erverdte muskel- og skjelett- deformiteter	7,1	9,6	5,6	4,9	7,2	8,6	12,2	12,5
740-759 MEDFØDTE MISDANNELSER	5,0	5,1	4,2	6,3	3,8	4,5	6,8	9,4
760-779 VISSE TILSTANDER MED BEGYNNELSE I DEN PERINATALE PERIODEN	9,7	9,7	-	-	-	-	-	-
780-799 SYMPTOMER OG UBESTEMTE TILSTANDER	4,1	2,5	2,6	2,8	3,5	4,7	6,2	8,0
800-999 SKADER OG FORGIFTNINGER	6,1	3,5	4,4	4,8	5,9	8,6	11,1	12,1
800-809 Skallebrudd og brudd i nakke og truncus	8,4	3,5	5,6	8,5	8,4	9,9	10,6	10,5
810-819 Brudd i overekstremiteten	4,0	2,7	2,4	3,8	4,7	6,2	9,0	12,2
820 Brudd av lårhalsen	13,0	20,0	5,8	7,4	10,4	11,7	15,0	13,0
821-829 Andre brudd i underekstrøm.	8,6	16,0	8,3	6,3	7,5	12,2	13,1	13,5
850 Hjernerystelse	1,9	1,2	1,5	1,7	2,0	3,6	4,2	5,6
851-854 Andre indre hodeskader uten skallebrudd	13,5	4,8	14,8	16,0	14,1	11,9	6,2	17,1
960-989 Forgiftning	2,1	1,2	1,5	1,7	2,5	4,1	6,2	6,6
830-848, 860-959, 990-999 Andre skader	5,3	3,3	4,3	4,3	5,4	7,4	9,9	11,2
ANDRE ÅRSAKER TIL SYKEHUSOPPHOLD .	5,1	3,4	2,8	3,4	4,1	6,4	9,2	13,3
UOPPGITT ÅRSAK TIL SYKEHUSOPPHOLD	9,9	8,0	10,3	8,2	9,1	10,6	11,5	15,5

Tabell 13. Liggedager pr. utskrivning etter alder, kjønn og diagnose.

Diagnose	I alt	Alder						
		0-9	10-19	20-39	40-59	60-69	70-79	80+
KVINNER								
I alt	7,4	5,2	4,4	4,9	6,6	9,0	10,9	12,9
001-139 INFEKSIØSE OG PARASITTERE SYKD. ..	7,0	3,7	3,8	4,8	8,2	10,0	12,5	12,7
140-239 SVULSTER	9,3	4,3	6,0	6,0	7,8	9,8	11,5	13,0
140-149 Ondartet svulst på leppe, i munnhulen og svelget	13,6	3,0	6,0	12,7	9,4	13,8	13,1	20,7
150-159 Ondartet svulst i fordøyelses- organene og bukhinnen	12,9	4,9	10,0	6,5	11,0	12,2	13,3	15,2
160-165 Ondartet svulst i åndedrets- organene og brysthulens organer	11,3	10,1	6,1	6,6	9,2	10,9	13,8	13,7
170-175 Ondartet svulst i knokler, bindevev, hud og bryst	8,8	5,2	5,2	6,0	7,5	9,3	10,4	12,0
179-189 Ondartet svulst i urin- og kjønnsorganene	9,4	3,9	4,0	8,4	8,5	9,0	10,6	12,6
190-199 Ondartet svulst med annen eller uspesifisert lokalisasjon	11,2	5,4	11,6	7,8	9,9	11,8	16,2	12,0
200-209 Ondartet svulst i lymfatisk og bloddannende vev	8,2	4,3	7,3	5,8	7,0	8,9	9,8	9,7
210-229 Godartede svulster	6,5	3,1	4,2	5,1	6,4	7,7	8,9	11,8
230-239 Carcinoma in situ, svulster med usikker utvikling og uspesifiserte svulster	6,5	4,5	3,6	4,0	5,3	7,1	10,8	9,8
240-279 INDRESEKR. SYKD., ERNÆRINGS- OG STOFFSKIFTESYKD.	8,2	6,4	6,1	5,5	6,8	8,4	11,1	12,5
250 Diabetes	9,1	8,1	5,9	5,5	7,1	9,3	11,8	12,5
240-246, 251-279 Andre	7,2	5,6	6,3	5,5	6,6	7,2	9,5	12,3
280-289 SYKD. I BLODET OG DE BLODDANNENDE ORGANER	7,0	5,4	3,9	5,0	6,5	8,8	8,4	8,5
320-389 SYKD. I NERVESYSTEMET OG SANSEORG.	6,4	4,2	5,0	5,9	6,8	7,1	7,2	6,6
320-349 Sykd. i sentralnervesystemet ...	10,3	7,1	6,5	7,2	9,5	12,0	16,8	21,6
350-359 Sykd. i det perifere nervesystem	6,9	3,8	10,1	6,6	5,6	6,7	8,2	9,4
365 Glaukom	6,8	3,9	4,2	6,3	6,0	5,7	7,3	7,2
366 Katarakt	4,5	5,7	5,0	5,7	4,4	4,3	4,4	4,5
360-364, 367-379 Andre sykdommer i øyet og øyets omgivelser	4,6	2,2	2,8	3,9	4,9	5,6	5,5	7,8
380-389 Sykd. i øre og proc. mastoideus	4,2	2,8	3,4	5,2	5,0	5,8	6,0	7,1
390-459 SYKD. I SIRKULASJONSORGANENE	10,6	6,4	8,5	5,1	6,2	8,7	11,3	14,6
410 Akutt myokardinfarkt	9,2	-	5,5	10,7	8,7	9,0	9,1	9,8
413 Angina pectoris	5,0	5,0	-	3,1	4,6	5,0	5,1	5,1
411, 412, 414 Annen ischemisk hjertesykdom ...	6,9	-	7,7	3,9	5,3	5,8	7,8	8,9
430-438 Cerebrovaskulære sykdommer	23,5	7,9	12,9	11,5	14,2	19,4	23,5	28,9
427 Hjertearytmier	5,9	2,9	3,9	2,7	2,9	4,8	6,3	8,1
428 Hjertesvikt	11,3	4,0	-	11,0	8,0	9,6	10,2	12,4
390-405, 415-426, 429, 440-459 Andre sykd. i sirkulasjonsorg. .	7,8	7,4	8,5	4,3	5,1	7,6	9,8	10,8
460-519 SYKDOMMER I ÅNDEDRETSORGANENE ...	6,5	3,1	3,3	3,9	6,4	8,8	9,8	12,7
460-466 Akutte infeksjoner i luftveiene	3,3	2,7	3,1	3,1	4,3	5,4	6,0	8,9
470-478 Andre sykd. i de øvre luftveier	3,4	2,9	3,2	3,4	3,9	4,3	5,3	8,8
480-487 Lungebetennelse og influensa ...	9,7	4,1	4,5	5,0	8,2	9,2	11,0	13,7
493 Bronkial astma	5,5	3,4	3,5	3,7	5,2	6,9	8,0	10,0
490-492, 494-496 Andre kronisk obstruktive lunge- sykd. og beslektede tilstander .	10,5	2,0	3,1	5,2	8,2	11,0	10,9	12,5
500-519 Andre sykd. i åndedrettsorg.	9,2	7,2	5,7	6,5	9,2	11,1	9,7	10,9
520-579 SYKD. I FORDØYELSESORGANENE	6,8	3,2	3,7	5,1	6,4	7,6	8,3	8,8
520-529 Sykdommer i munnhulen, spytt- kjertlene og kjevene	4,7	4,8	3,5	4,3	4,8	6,7	5,2	8,4
531 Magesår	8,3	-	2,0	4,7	6,3	7,6	7,9	10,7
532 Tolvfingertarmsår	8,4	-	3,0	5,2	6,5	8,4	8,3	10,8
530, 533-537 Andre sykd. i spiserøret, mage- sekken og tolvfingertarmen	5,9	4,2	2,5	3,6	4,5	6,2	7,8	7,5
540-543 Blindtarmbetennelse	4,1	3,7	3,4	3,4	4,6	5,2	10,2	12,8
550-553 Bukbrokk	4,5	1,8	2,1	3,5	4,3	5,0	6,0	7,7
555-558 Ikke-infeksiøs enteritt og colitt	8,1	4,4	5,9	7,7	7,0	10,4	10,5	12,2
560-569 Andre sykd. i tarmene og bukhinnen	7,2	4,3	3,7	4,7	6,5	8,1	9,0	8,6
574 Gallestein	7,4	4,5	5,3	6,0	6,9	7,3	8,0	8,4
570-573, 575-579 Andre sykd. i leveren, galle- veiene og bukspyttkjertelen	8,3	3,9	4,5	6,1	8,1	9,3	9,6	8,7

Tabell 13. Liggedager pr. utskrivning etter alder, kjønn og diagnose.

Diagnose	I alt	Alder							
		0-9	10-19	20-39	40-59	60-69	70-79	80+	
KVINNER (forts.)									
580-629 SYKD. I URIN- OG KJØNNORGANENE ..	4,7	3,2	3,4	3,6	4,4	6,1	7,7	8,3	
580-589 Nefritt og nefrose	6,1	11,7	7,7	6,8	4,2	5,3	8,5	5,1	
592 Stein i nyre og urinleder	4,4	3,0	2,8	2,9	4,2	5,6	6,2	8,4	
590-591, 593-599 Andre sykdommer i urinorganene .	6,2	3,0	3,4	4,2	6,8	7,0	9,5	10,0	
610-613 Sykd. i brystkjertelen	4,5	3,7	4,0	3,8	4,3	5,4	5,9	16,3	
614-629 Betennelse og andre sykd. i de kvinnelige kjønnsorganer	4,3	1,9	2,9	3,6	4,2	6,2	7,2	6,7	
SYKD. I SVANGERSKAP, UNDER FØDSEL OG I BARSELSENG									
630-676 Svangerskap som ender med abort	1,7	-	1,4	1,8	1,6	-	-	-	
630-639 Komplikasjoner i tilknytning til svangerskap	6,1	-	4,7	6,1	8,6	-	-	-	
640-648 Normal fødsel o.a. indikasjoner for behandling under svangerskap, fødsel og forløsning	5,7	-	5,7	5,7	6,5	-	-	-	
650-659 Kompl. som forekommer under fødsel, forløsning og i barselseng	6,6	-	6,6	6,6	7,3	-	-	-	
660-676 680-709 SYKD. I HUD OG UNDERHUD	11,2	4,4	7,1	6,8	10,7	12,3	19,4	19,8	
SYKD. I SKJELETT-MUSKELSYSTEMET OG BINDEVEVET									
710-739 Reumatoid artritt o.a. inflammatoriske artropatier	15,4	6,1	9,4	14,6	14,3	16,8	17,5	18,7	
714 Artrøse o.l. sykdommer	14,0	-	8,0	7,0	11,5	13,4	14,9	16,5	
715 710-713, Andre leddsykdommer og beslektede sykdommer	7,1	5,9	4,5	5,5	7,5	10,0	12,2	13,7	
716-719 720-724 Ryggsykdommer	10,2	5,2	7,4	9,3	9,7	11,4	13,1	14,9	
725-729 Muskel- og bløtdelsreumatisme, unntatt i ryggen	6,0	2,9	2,8	5,4	6,0	5,9	7,5	8,7	
730-739 Sykd. i knokler og brus og ervervede muskel- og skjelettdeformiteter	7,8	9,9	5,7	5,7	5,1	6,7	9,7	17,7	
740-759 MEDFØDTE MISDANNELSER	6,3	5,8	5,8	7,2	6,5	6,3	10,5	8,8	
VISSE TILSTANDER MED BEGYNNELSE I DEN PERINATALE PERIODEN									
760-779 780-799 SYMPTOMER OG UBESTEMTE TILSTANDER	4,6	2,9	2,5	3,0	4,4	5,1	6,3	8,8	
800-999 SKADER OG FORGIFTNINGER	8,7	3,3	3,4	3,8	5,6	9,2	12,0	14,4	
800-809 Skallebrudd og brudd i nakke og truncus	9,4	3,2	6,7	9,2	7,7	7,9	9,6	12,5	
810-819 Brudd i overekstremiteten	6,7	2,7	2,8	3,6	6,0	5,6	8,1	11,8	
820 Brudd av lårhalsen	14,0	17,8	8,3	7,7	9,2	11,9	14,1	14,8	
821-829 Andre brudd i underekstremitet	11,2	16,2	6,6	5,2	6,5	10,6	14,0	20,1	
850 Hjernerystelse	2,4	1,2	1,6	1,8	2,9	4,9	5,2	7,1	
851-854 Andre indre hodeskader uten skallebrudd	15,2	9,2	15,2	20,9	13,7	8,7	9,1	25,8	
960-989 Forgiftning	2,4	1,0	1,6	1,6	2,1	3,9	7,4	13,6	
830-848, 860-959, 990-999 Andre skader	7,2	4,0	3,8	4,0	5,9	8,9	11,2	12,8	
ANDRE ÅRSAKER TIL SYKEHUSOPPHOLD .	4,8	3,1	3,4	3,2	4,2	6,2	9,2	17,0	
UOPPGITT ÅRSÅK TIL SYKEHUSOPPHOLD	9,2	7,8	9,4	5,7	8,0	11,5	14,5	16,5	

Tabell 14. Utskrivninger etter bosted og diagnose. Fylke

Diagnose	I alt	Østfold ¹	Akershus	Oslo	Hedmark	Oppland	Buskerud	Vestfold
I alt	628 979	34 935	53 562	69 548	30 283	25 932	33 462	28 392
001-139 INFEKSIØSE OG PARASITØRE SYKD. ..	9 439	..	784	1 186	431	378	488	318
140-239 SVULSTER	71 929	..	5 827	7 732	3 757	3 393	4 416	4 013
140-149 Ondartet svulst på leppe, i munnhulen og svelget	1 428	..	94	176	82	77	72	91
150-159 Ondartet svulst i fordøyelsesorganene og bukhinnen	12 093	..	872	1 267	671	580	822	673
160-165 Ondartet svulst i åndedrettsorganene og brysthulens organer	6 277	..	524	809	235	209	382	411
170-175 Ondartet svulst i knokler, bindevev, hud og bryst	9 662	..	811	1 064	465	391	637	497
179-189 Ondartet svulst i urin- og kjønnsorganene	18 178	..	1 456	2 158	1 018	994	1 058	1 042
190-199 Ondartet svulst med annen eller uspesifisert lokalisasjon	4 222	..	371	418	196	205	235	191
200-209 Ondartet svulst i lymfatisk og bloddannende vev	8 700	..	670	824	463	436	515	397
210-229 Godartede svulster	8 254	..	810	793	414	380	503	429
230-239 Carcinoma in situ, svulster med usikker utvikling og uspesifiserte svulster	3 115	..	219	223	213	121	192	282
240-279 INDRESEKR. SYKD., ERNÆRINGS- OG STOFFSKIFTESYKD.	11 118	..	889	1 085	619	484	647	506
250 Diabetes	6 409	..	533	580	375	263	389	333
240-246, 251-279 Andre	4 709	..	356	505	244	221	258	173
280-289 SYKD. I BLODET OG DE BLODDANNENDE ORGANER	3 276	..	216	342	137	113	169	168
320-389 SYKD. I NERVESYSTEMET OG SANSEORG.	27 399	..	1 991	1 452	1 284	1 237	1 474	1 046
320-349 Sykd. i sentralnervesystemet ...	8 051	..	724	801	429	347	560	367
350-359 Sykd. i det perifere nervesystem	2 454	..	213	252	131	120	145	120
365 Glaukom	1 736	..	173	16	71	55	53	73
366 Katarakt	6 273	..	121	9	365	355	367	151
360-364, 367-379 Andre sykdommer i øyet og øyets omgivelser	5 314	..	505	72	147	205	232	221
380-389 Sykd. i øre og proc. mastoideus	3 571	..	255	302	141	155	117	114
390-459 SYKD. I SIRKULASJONSORGANENE	81 657	..	6 830	10 599	4 510	3 625	4 210	3 871
410 Akutt myokardinfarkt	13 977	..	965	1 763	780	670	742	595
413 Angina pectoris	12 926	..	1 186	1 066	452	270	823	497
411, 412, 414 Annen ischemisk hjertesykdom ...	6 819	..	424	1 391	853	768	331	342
430-438 Cerebrovaskulære sykdommer	12 648	..	1 041	1 872	674	461	595	555
427 Hjertearytmier	5 533	..	512	656	271	156	246	237
428 Hjertesvikt	5 646	..	309	755	355	198	179	272
390-405, 415-426, 429, 440-459 Andre sykd. i sirkulasjonsorg. .	24 108	..	2 393	3 096	1 125	1 102	1 294	1 373
460-519 SYKDOMMER I ÅNDEDRETTSORGANENE ...	36 294	..	2 471	3 951	1 528	1 325	1 900	1 684
460-466 Akutte infeksjoner i luftveiene	5 906	..	417	654	225	179	312	305
470-478 Andre sykd. i de øvre luftveier	8 539	..	310	386	347	407	364	519
480-487 Lungebetennelse og influensa ...	8 887	..	543	1 232	427	321	433	346
493 Bronkial astma	5 950	..	627	667	299	231	410	224
490-492, 494-496 Andre kronisk obstruktive lunge- sykd. og beslektede tilstander .	4 779	..	381	749	155	111	248	180
500-519 Andre sykd. i åndedrettsorg.	2 233	..	193	263	75	76	133	110
520-579 SYKD. I FORDØYELSESGRANERNE	42 431	..	3 491	4 524	2 129	1 821	2 262	1 943
520-529 Sykdommer i munnhulen, spyttkjertlene og kjevene	1 306	..	77	129	35	50	40	33
531 Magesår	1 962	..	143	225	111	96	96	99
532 Tolvfingertarmsår	1 573	..	95	203	65	82	95	60
530, 533-537 Andre sykd. i spiserøret, magesekken og tolvfingertarmen	3 453	..	217	388	179	156	185	117
540-543 Blindtarmbetennelse	4 545	..	403	442	200	207	213	236
550-553 Bukbrokk	8 148	..	836	814	381	393	408	456
555-558 Ikke-infeksiøs enteritt og colitt	2 937	..	207	233	165	72	138	127
560-569 Andre sykd. i tarmene og bukhinnen	7 529	..	590	852	343	282	417	367
574 Gallestein	5 404	..	419	472	352	270	366	226
570-573, 575-579 Andre sykd. i leveren, galleveiene og bukspyttkjertelen	5 574	..	504	766	298	213	304	222

¹ Se tekstdelen, avsnitt 5. Datakvalitet

Tabell 14. Utskrivninger etter bosted og diagnose. Fylke

Tele- mark	Aust- Agder	Vest- Agder	Roga- land	Horda- land	Sogn og Fjor- dane	Møre og Romsdal	Sør- Trønde- lag	Nord- Trønde- lag	Nord- land	Troms	Finn- mark	Diagnose
23 205	13 884	22 084	44 340	61 953	18 205	35 525	35 102	19 365	43 308	22 622	13 272	
328	174	306	728	1 360	361	554	508	271	556	215	163	001-139
2 712	1 921	2 495	4 631	6 654	2 081	4 218	3 929	2 219	4 575	2 144	1 252	140-239
80	54	57	95	54	20	87	82	35	109	41	45	140-149
475	269	340	806	1 166	367	643	713	323	738	360	233	150-159
258	244	250	297	491	95	271	339	156	483	201	154	160-165
460	271	324	598	890	263	604	570	252	553	342	109	170-175
606	495	602	1 173	1 738	471	1 035	966	657	1 097	429	211	179-189
151	107	168	304	402	119	251	244	122	276	124	105	190-199
248	230	284	703	902	389	535	377	263	613	337	128	200-209
338	143	362	506	764	252	542	515	301	456	242	168	210-229
96	108	108	149	247	105	250	123	110	250	68	99	230-239
522	265	421	612	1 236	396	623	637	280	754	261	336	240-279
304	129	248	323	768	217	346	386	141	424	112	190	250
218	136	173	289	468	179	277	251	139	330	149	146	240-246, 251-279
99	124	75	206	330	133	229	187	121	244	97	106	280-289
1 378	578	1 209	2 245	2 868	976	1 598	1 917	1 051	2 297	963	681	320-389
304	171	313	621	833	271	441	415	201	573	232	173	320-349
91	32	95	166	215	121	126	115	76	203	84	61	350-359
121	40	62	108	178	66	82	222	142	137	33	24	365
580	135	283	469	618	287	523	483	310	470	256	125	366
188	87	244	526	657	163	227	524	194	467	226	174	360-364, 367-379
94	113	212	355	367	68	199	158	128	447	132	124	380-389
2 855	1 894	2 923	4 961	7 948	2 117	4 258	4 267	2 419	5 424	1 896	1 568	390-459
558	299	457	986	1 358	352	760	842	408	928	349	214	410
509	253	518	1 064	1 455	277	824	626	364	1 108	426	331	413
179	105	188	260	531	101	254	153	172	229	69	149	411, 412, 414
360	294	487	615	1 327	375	620	737	414	891	333	241	430-438
243	142	204	283	686	180	288	259	178	408	106	104	427
219	151	222	344	625	162	299	399	82	440	109	92	428
787	650	847	1 409	1 966	670	1 213	1 251	801	1 420	504	437	390-405, 415-426, 429, 440-459
1 285	1 033	1 372	2 704	4 042	1 023	2 320	2 154	1 337	2 851	1 095	617	460-519
195	155	156	538	844	188	338	379	239	325	247	131	460-466
247	335	472	618	676	321	815	408	451	1 086	297	192	470-478
296	163	272	702	1 254	269	494	489	273	651	155	131	480-487
301	92	154	471	440	121	364	275	147	466	152	93	493
150	241	258	249	599	62	186	480	157	156	185	22	490-492, 494-496
96	47	60	126	229	62	123	123	70	167	59	48	500-519
1 627	954	1 327	2 675	4 188	1 287	2 527	2 582	1 430	3 090	1 187	977	520-579
19	26	23	96	134	49	139	72	52	184	79	29	520-529
75	46	71	116	153	34	116	119	60	155	73	70	531
53	45	49	136	217	53	79	83	38	91	36	26	532
116	78	86	199	412	111	210	202	116	261	96	108	533-537
178	112	152	342	433	125	307	310	138	273	139	87	540-543
341	162	290	461	777	298	400	464	252	577	183	205	550-553
141	61	77	197	289	65	176	229	96	266	130	107	555-558
318	181	234	502	746	254	469	467	277	471	202	182	560-569
214	113	187	318	515	130	296	339	207	386	118	78	574
172	130	158	308	512	168	335	297	194	426	131	85	570-573, 575-579

Tabell 14. Utskrivninger etter bosted og diagnose. Fylke

Diagnose	I alt	Østfold ¹	Akershus	Oslo	Hedmark	Oppland	Buskerud	Vestfold
580-629 SYKD. I URIN- OG KJØNNSORGANENE ..	42 376	..	3 705	3 773	2 085	2 008	2 303	1 696
580-589 Nefritt og nefrose	3 664	..	185	182	78	119	89	43
592 Stein i nyre og urinleder	4 846	..	525	408	254	239	425	251
590-591, 593-599 Andre sykdommer i urinorganene .	7 179	..	523	695	360	278	346	273
600 Prostatahyperplasi	5 657	..	374	518	300	263	248	270
601-608 Andre sykd. i mannl. kjønnsorg.	2 716	..	289	219	104	132	137	119
610-613 Sykd. i brystkjertelen	2 160	..	193	226	68	122	141	105
614-629 Betennelse og andre sykd. i de kvinnelige kjønnsorganer	16 154	..	1 616	1 525	921	855	917	635
SYKD. I SVANGERSKAP, UNDER FØDSEL OG I BARSELENG	73 930	..	7 618	9 073	3 048	2 714	3 903	3 155
630-639 Svangerskap som ender med abort	13 626	..	1 653	1 826	739	595	691	472
Komplikasjoner i tilknytning til svangerskap	7 294	..	674	611	339	254	431	256
640-648 Normal fødsel o.a. indikasjoner for behandling under svangerskap, fødsel og forløsning	45 609	..	4 349	5 322	1 734	1 614	2 223	2 060
650-659 Kompl. som forekommer under fødsel, forløsning og i barselseng	7 401	..	942	1 314	236	251	558	367
660-676								
680-709 SYKD. I HUD OG UNDERHUD	5 286	..	503	474	218	197	247	227
SYKD. I SKJELETT-MUSKELSYSTEMET OG BINDEVEVET	45 249	..	4 405	4 880	2 786	2 214	2 390	2 249
710-739								
714 Reumatoid artritt o.a. inflammatoriske artropatier	6 673	..	535	608	605	385	405	426
715 Artrose o.l. sykdommer	9 354	..	732	1 255	719	484	410	572
710-713, 716-719 Andre leddsykdommer og beslektede sykdommer	7 668	..	932	704	367	362	420	276
720-724 Ryggsykdommer	10 965	..	877	1 056	606	547	732	561
725-729 Muskel- og bløtdelsreumatisme, unntatt i ryggen	5 756	..	654	531	273	285	240	215
730-739 Sykd. i knokler og brus og ervervede muskel- og skjelettdeformiteter	4 833	..	675	726	216	151	183	199
740-759 MEDFØDTE MISDANNELSER	11 410	..	1 105	921	496	497	561	503
760-779 VISSE TILSTANDER MED BEGYNNELSE I DEN PERINATALE PERIODEN	7 013	..	1 099	486	295	205	481	353
780-799 SYMPTOMER OG UBESTEMTE TILSTANDER	27 544	..	2 035	2 958	1 642	1 238	1 573	1 432
800-999 SKADER OG FORGIFTNINGER	64 439	..	5 472	8 104	3 199	2 877	3 618	3 101
800-809 Skallebrudd og brudd i nakke og truncus	6 068	..	445	710	313	272	312	320
810-819 Brudd i overekstremiteten	5 067	..	388	629	262	275	325	215
820 Brudd av lårhalsen	10 308	..	798	1 888	581	537	518	518
821-829 Andre brudd i underekstremitet	7 706	..	598	980	459	399	418	344
850 Hjernerystelse	6 833	..	598	351	308	306	392	424
851-854 Andre indre hodeskader uten skallebrudd	1 199	..	114	197	49	57	68	55
960-989 Forgiftning	5 892	..	481	827	244	218	347	389
830-848, 860-959, 990-999 Andre skader	21 366	..	2 050	2 522	983	813	1 238	836
ANDRE ÅRSAKER TIL SYKEHUSOPPHOLD .	35 328	..	3 112	2 938	1 245	1 060	1 954	401
UOPPGITT ÅRSÅK TIL SYKEHUSOPPHOLD	32 861	..	2 009	5 070	874	546	866	1 726

¹ Se tekstdelen, avsnitt 5. Datakvalitet

Tabell 14. Utskrivninger etter bosted og diagnose. Fylke

Tele- mark	Aust- Agder	Vest- Agder	Roga- land	Horda- land	Sogn og Fjor- dane	Møre og Romsdal	Sør- Trønde- lag	Nord- Trønde- lag	Nord- land	Troms	Finn- mark	Diagnose
1 801	794	1 675	2 950	5 261	1 391	2 462	2 391	1 385	3 064	1 077	916	580-629
88	40	61	142	1 780	52	90	88	70	232	196	27	580-589
195	117	157	274	485	124	267	303	137	253	90	63	592
277	140	173	416	982	223	526	423	303	542	198	164	590-591, 593-599
210	120	194	354	622	231	289	327	228	399	166	112	600
142	51	112	137	258	78	148	177	68	265	72	92	601-608
141	61	65	265	173	63	51	58	31	119	36	41	610-613
748	265	913	1 362	961	620	1 091	1 015	548	1 254	319	417	614-629
2 609	1 581	2 881	6 794	7 814	2 192	4 648	4 666	2 406	4 675	1 777	1 699	630-676
413	213	605	955	1 030	441	869	708	446	1 135	226	473	630-639
236	122	195	556	581	278	666	749	336	528	239	164	640-648
1 694	1 127	1 841	4 892	5 399	1 236	2 692	2 779	1 482	2 615	1 180	970	650-659
266	119	240	391	804	237	421	430	142	397	132	92	660-676
212	150	144	285	583	220	303	357	169	320	205	189	680-709
1 839	865	1 690	2 116	4 362	1 736	2 493	2 305	1 345	3 077	1 159	897	710-739
549	113	205	157	664	213	410	194	214	406	183	106	714
338	173	338	522	804	304	517	435	237	503	224	113	715
205	172	360	328	798	324	415	425	263	614	197	186	710-713, 716-719
436	210	372	575	964	351	633	669	359	865	290	241	720-724
176	92	217	325	588	336	301	297	168	478	166	141	725-729
135	105	198	209	544	208	217	285	104	211	99	110	730-739
378	336	356	982	1 062	318	679	653	408	818	689	262	740-759
287	192	146	888	531	201	451	805	140	209	104	111	760-779
1 051	750	1 044	1 812	2 869	825	1 572	1 632	890	1 741	663	539	780-799
2 505	1 417	1 904	4 238	5 998	1 590	4 076	4 166	2 111	3 735	1 667	1 102	800-999
233	136	210	420	611	183	404	287	192	459	138	114	800-809
234	110	145	289	468	140	280	411	155	243	139	118	810-819
388	250	239	626	814	228	779	567	236	480	204	79	820
287	147	197	464	741	215	505	501	284	420	198	154	821-829
265	220	229	623	524	161	525	456	253	486	187	74	850
36	22	42	52	96	21	93	55	31	77	33	32	851-854
216	171	189	401	621	90	262	404	205	299	153	86	960-989
846	361	653	1 363	2 123	552	1 228	1 485	755	1 271	615	445	830-848, 860-959, 990-999
1 261	680	1 376	3 522	3 082	1 028	1 597	1 644	1 268	3 686	612	1 298	
456	176	740	1 991	1 765	330	917	302	115	2 192	6 811	559	

Tabell 15. Utskrivninger og liggedager pr. 1000 innbyggere etter kjønn og diagnose.

Diagnose	Utskrivninger			Liggedager		
	Begge kjønn	Menn	Kvinner	Begge kjønn	Menn	Kvinner
I alt	148,4	128,4	167,9	1 076,9	914,2	1 236,1
001-139 INFEKSIØSE OG PARASITTERE SYKD. ..	2,3	2,3	2,2	15,2	14,9	15,4
140-239 SVULSTER	17,1	16,2	18,0	159,0	150,3	167,5
140-149 Ondartet svulst på leppe, i munnhulen og svelget	0,3	0,5	0,2	4,5	6,2	2,8
150-159 Ondartet svulst i fordøyelses- organene og bukhinnen	2,9	3,0	2,7	35,8	36,3	35,4
160-165 Ondartet svulst i åndedretts- organene og brysthulens organer	1,5	2,2	0,8	16,3	23,7	9,0
170-175 Ondartet svulst i knokler, bindevev, hud og bryst	2,3	1,0	3,6	19,7	7,2	31,8
179-189 Ondartet svulst i urin- og kjønnsorganene	4,3	4,7	4,0	38,3	39,1	37,6
190-199 Ondartet svulst med annen eller uspesifisert lokalisasjon	1,0	1,1	1,0	11,1	11,5	10,7
200-209 Ondartet svulst i lymfatisk og bloddannende vev	2,1	2,3	1,9	15,7	16,0	15,5
210-229 Godartede svulster	2,0	1,0	2,9	12,4	6,0	18,7
230-239 Carcinoma in situ, svulster med usikker utvikling og uspesifiserte svulster	0,7	0,6	0,9	5,2	4,3	6,0
240-279 INDRESEKR. SYKD., ERNÆRINGS- OG STOFFSKIFTESYKD.	2,7	2,2	3,1	21,4	17,4	25,3
250 Diabetes	1,5	1,5	1,6	13,7	12,7	14,7
240-246, 251-279 Andre	1,1	0,8	1,5	7,7	4,7	10,6
280-289 SYKD. I BLODET OG DE BLODDANNEDE ORGANER	0,8	0,7	0,8	5,3	4,7	5,8
320-389 SYKD. I NERVESYSTEMET OG SANSEORG.	6,5	6,0	6,9	41,8	39,3	44,2
320-349 Sykd. i sentralnervesystemet ...	1,9	2,0	1,8	19,0	19,1	18,8
350-359 Sykd. i det perifere nervesystem	0,6	0,6	0,6	4,2	4,1	4,3
365 Glaukom	0,4	0,4	0,5	2,7	2,3	3,1
366 Katarakt	1,5	1,0	1,9	6,6	4,4	8,7
360-364, 367-379 Andre sykdommer i øyet og øyets omgivelser	1,3	1,2	1,3	5,9	5,8	5,9
380-389 Sykd. i øre og proc. mastoideus	0,9	0,9	0,8	3,4	3,5	3,4
390-459 SYKD. I SIRKULASJONSORGANENE	19,5	22,9	16,1	183,3	196,9	170,1
410 Akutt myokardinfarkt	3,3	4,4	2,3	28,5	36,0	21,2
413 Angina pectoris	3,1	4,0	2,2	15,2	19,8	10,8
411,412, 414 Annen ischemisk hjertesykdom ...	1,6	2,3	0,9	9,8	13,2	6,5
430-438 Cerebrovaskulære sykdommer	3,0	3,1	2,9	63,3	57,1	69,3
427 Hjertearytmi	1,3	1,5	1,2	7,0	7,1	6,9
428 Hjertesvikt	1,4	1,5	1,2	13,6	13,7	13,5
390-405, 415-426, 429, 440-459 Andre sykd. i sirkulasjonsorg. .	5,8	6,1	5,4	45,9	50,1	41,9
460-519 SYKDOMMER I ÅNDEDRETTSORGANENE ...	8,7	9,8	7,6	54,6	60,1	49,2
460-466 Akutte infeksjoner i luftveiene	1,4	1,7	1,1	4,5	5,3	3,7
470-478 Andre sykd. i de øvre luftveier	2,0	2,2	1,8	6,7	7,3	6,2
480-487 Lungebetennelse og influensa ...	2,1	2,4	1,9	19,8	21,5	18,2
493 Bronkial astma	1,4	1,4	1,4	7,5	7,4	7,7
490-492, 494-496 Andre kronisk obstruktive lunge- sykd. og beslektede tilstander .	1,1	1,4	0,9	11,1	12,4	9,8
500-519 Andre sykd. i åndedrettsorg. ...	0,5	0,7	0,4	4,9	6,2	3,6
520-579 SYKD. I FORDØYELSESORGANENE	10,1	11,0	9,2	61,5	60,5	62,4
520-529 Sykdommer i munnhulen, spytt- kjertlene og kjevene	0,3	0,3	0,3	1,3	1,1	1,5
531 Magesår	0,5	0,5	0,5	3,6	3,5	3,8
532 Tolvfingertarmsår	0,4	0,5	0,3	2,8	3,2	2,4
530, 533-537 Andre sykd. i spiserøret, mage- sekken og tolvfingertarmen	0,8	0,9	0,7	4,5	4,7	4,4
540-543 Blindtarmbetennelse	1,1	1,2	0,9	4,3	4,7	3,8
550-553 Bukbrokk	1,9	3,0	0,9	7,0	9,9	4,0
555-558 Ikke-infeksiøs enteritt og colitt	0,7	0,7	0,7	5,6	5,6	5,6
560-569 Andre sykd. i tarmene og bukhinnen	1,8	1,6	2,0	12,0	9,8	14,2
574 Gallestein	1,3	0,9	1,7	9,7	7,2	12,2

Tabell 15. Utskrivninger og liggedager pr. 1000 innbyggere etter kjønn og diagnose.

Diagnose	Utskrivninger			Liggedager		
	Begge kjønn	Menn	Kvinner	Begge kjønn	Menn	Kvinner
570-573, 575-579 Andre sykd. i leveren, galle-veiene og bukspyttkjertelen	1,3	1,4	1,3	10,7	10,9	10,5
580-629 SYKD. I URIN- OG KJØNNSORGANENE ..	10,1	8,5	11,7	48,5	42,2	54,7
580-589 Nefritt og nefrose	0,9	1,3	0,5	4,7	6,3	3,0
592 Stein i nyre og urinleder	1,2	1,5	0,8	4,7	5,7	3,7
590-591, 593-599 Andre sykdommer i urinorganene .	1,7	1,6	1,8	9,9	8,8	11,0
600 Prostatahyperplasi	1,4	2,7	-	8,8	17,9	-
601-608 Andre sykd. i mannl. kjønnsorg.	0,7	1,3	-	1,7	3,4	-
610-613 Sykd. i brystkjertelen	0,5	0,1	1,0	2,3	0,1	4,4
614-629 Betennelse og andre sykd. i de kvinnelige kjønnsorganer	3,9	-	7,6	16,5	-	32,6
SYKD. I SVANGERSKAP, UNDER FØDSEL OG I BARSELSENG	17,7	-	34,9	90,3	-	178,5
630-639 Svangerskap som ender med abort	3,3	-	6,4	5,7	-	11,2
640-648 Komplikasjoner i tilknytning til svangerskap	1,7	-	3,4	10,6	-	21,0
650-659 Normal fødsel o.a. indikasjoner for behandling under svangerskap, fødsel og forløsning	10,9	-	21,6	62,4	-	123,4
660-676 Kompl. som forekommer under fødsel, forløsning og i barselseng	1,8	-	3,5	11,6	-	23,0
680-709 SYKD. I HUD OG UNDERHUD	1,3	1,2	1,3	12,8	11,4	14,2
SYKD. I SKJELETT-MUSKELSYSTEMET OG BINDEVEVET	10,8	9,3	12,2	104,0	74,5	132,8
714 Reumatoid artritt o.a. inflammatoriske artropatier	1,6	0,9	2,3	23,7	11,6	35,5
715 Artrose o.l. sykdommer	2,2	1,5	3,0	29,4	17,2	41,4
710-713, 716-719 Andre leddsykdommer og beslektede sykdommer	1,8	2,0	1,7	10,6	9,4	11,7
720-724 Ryggsykdommer	2,6	2,9	2,3	24,4	25,2	23,7
725-729 Muskel- og bløtdelsreumatisme, unntatt i ryggen	1,4	1,3	1,5	7,1	5,4	8,8
730-739 Sykd. i knokler og brusk og ervervede muskel- og skjelettdeformiteter	1,2	0,8	1,5	8,7	5,7	11,6
740-759 MEDFØDTE MISDANNELSER	2,6	2,8	2,4	15,2	14,7	15,7
VISSE TILSTANDER MED BEGYNNELSE I DEN PERINATALE PERIODEN	1,7	1,9	1,5	17,1	18,1	16,2
780-799 SYMPTOMER OG UBESTEMTE TILSTANDER	6,6	6,3	6,8	28,8	26,2	31,4
800-999 SKADER OG FORGIFTNINGER	15,4	16,3	14,4	112,2	98,9	125,2
800-809 Skallebrudd og brudd i nakke og truncus	1,5	1,8	1,1	12,7	15,3	10,1
810-819 Brudd i overekstremiteten	1,2	1,3	1,1	6,3	5,2	7,5
820 Brudd av lårhalsen	2,5	1,3	3,7	33,7	16,2	51,0
821-829 Andre brudd i underekstrøm.	1,8	1,9	1,7	18,1	16,6	19,5
850 Hjernerystelse	1,6	2,0	1,2	3,4	3,8	3,0
851-854 Andre indre hodeskader uten skallebrudd	0,3	0,4	0,2	4,0	5,5	2,5
960-989 Forgifting	1,4	1,2	1,6	3,2	2,6	3,8
830-848, 860-959, 990-999 Andre skader	5,1	6,3	3,9	30,8	33,8	28,0
ANDRE ÅRSAKER TIL SYKEHUSOPPHOLD .	8,4	5,6	11,2	41,3	28,1	54,3
UOPPGITT ÅRSAK TIL SYKEHUSOPPHOLD	6,4	5,2	7,5	64,8	56,0	73,3

Tabell 16. Utskrivninger pr. 1000 innbyggere etter alder og diagnose.

Diagnose	I alt ¹	Alder						
		0-9	10-19	20-39	40-59	60-69	70-79	80+
I alt	148,4	105,7	62,6	133,4	117,1	214,4	317,8	409,9
001-139 INFEKSJØSE OG PARASITTERE SYKD. ..	2,3	5,3	1,7	1,5	1,2	2,1	3,2	5,0
140-239 SVULSTER	17,1	2,7	2,6	5,4	19,6	42,1	57,7	53,9
140-149 Ondartet svulst på leppe, i munnhulen og svelget	0,3	0,0	0,0	0,1	0,4	1,1	1,1	1,0
150-159 Ondartet svulst i fordøyelses- organene og bukhinnen	2,9	0,0	0,0	0,2	2,4	8,0	12,8	14,8
160-165 Ondartet svulst i åndedretts- organene og brysthulens organer	1,5	0,0	0,0	0,1	1,5	5,6	6,2	2,8
170-175 Ondartet svulst i knokler, bindevev, hud og bryst	2,3	0,2	0,4	0,7	3,4	5,6	6,3	5,7
179-189 Ondartet svulst i urin- og kjønnsorganene	4,3	0,1	0,1	1,0	3,9	11,5	17,9	17,9
190-199 Ondartet svulst med annen eller uspesifisert lokalisasjon	1,0	0,5	0,3	0,5	1,2	2,3	2,3	2,1
200-209 Ondartet svulst i lymfatisk og bloddannende vev	2,1	0,9	0,8	0,9	2,1	4,2	6,6	5,7
210-229 Godartede svulster	2,0	0,7	0,7	1,4	3,8	2,4	2,5	1,9
230-239 Carcinoma in situ, svulster med usikker utvikling og uspesifiserte svulster	0,7	0,1	0,1	0,6	0,8	1,5	2,0	2,1
240-279 INDRESEKR. SYKD., ERNÆRINGS- OG STOFFSKIFTESYKD.	2,7	1,3	1,5	1,9	2,4	4,2	6,3	7,5
250 Diabetes	1,5	0,4	1,0	1,0	1,2	2,6	4,4	5,2
240-246, 251-279 Andre	1,1	0,9	0,5	1,0	1,2	1,5	1,9	2,4
280-289 SYKD. I BLODET OG DE BLODDANNEDE ORGANER	0,8	0,8	0,6	0,3	0,4	0,9	1,9	5,5
320-389 SYKD. I NERVESYSTEMET OG SANSEORG.	6,5	7,4	3,1	3,0	4,9	8,5	17,1	28,0
320-349 Sykd. i sentralnervesystemet ...	1,9	2,8	1,3	1,3	1,9	2,4	3,5	2,5
350-359 Sykd. i det perifere nervesystem	0,6	0,2	0,2	0,4	0,8	1,1	1,3	0,9
365 Glaukom	0,4	0,0	0,0	0,0	0,2	0,8	2,1	3,3
366 Katarakt	1,5	0,0	0,0	0,1	0,3	1,8	7,3	17,9
360-364, Andre sykdommer i øyet og øyets 367-379 omgivelser	1,3	1,8	0,8	0,8	1,0	1,7	2,4	3,1
380-389 Sykd. i øre og proc. mastoideus	0,9	2,7	0,7	0,5	0,7	0,7	0,5	0,3
390-459 SYKD. I SIRKULASJONSORGANENE	19,5	0,4	0,5	2,6	17,6	53,0	79,0	96,0
410 Akutt myokardinfarkt	3,3	-	-	0,1	2,6	9,6	15,5	17,0
413 Angina pectoris	3,1	-	-	0,1	3,7	10,5	11,5	8,8
411,412, 414 Annen ischemisk hjertesykdom ...	1,6	-	0,0	0,1	2,0	6,0	5,4	4,6
430-438 Cerebrovaskulære sykdommer	3,0	0,1	0,1	0,3	1,6	6,6	14,2	22,7
427 Hjertearytmi	1,3	0,1	0,1	0,2	1,0	3,5	5,6	7,2
428 Hjertesvikt	1,4	-	-	0,0	0,3	2,4	6,8	14,5
390-405, 415-426, 429, Andre sykd. i sirkulasjonsorg. .	5,8	0,2	0,3	1,8	6,5	14,5	20,0	21,2
440-459	5,8	0,2	0,3	1,8	6,5	14,5	20,0	21,2
460-519 SYKDOMMER I ÅNDEDRETTSORGANENE ...	8,7	19,8	5,5	3,3	4,3	11,0	19,0	25,3
460-466 Akutte infeksjoner i luftveiene	1,4	8,1	0,9	0,4	0,2	0,3	0,7	1,0
470-478 Andre sykd. i de øvre luftveier	2,0	5,7	3,4	1,5	1,0	0,9	0,8	0,5
480-487 Lungebetennelse og influensa ...	2,1	2,6	0,4	0,5	0,9	2,9	7,0	16,0
493 Bronkial astma	1,4	3,3	0,7	0,5	1,0	2,4	2,9	2,0
490-492, Andre kronisk obstruktive lunge- 494-496 sykd. og beslektede tilstander .	1,1	0,1	0,0	0,1	0,7	3,5	6,1	4,2
500-519 Andre sykd. i åndedrettsorg. ...	0,5	0,1	0,2	0,4	0,5	1,1	1,5	1,7
520-579 SYKD. I FORDØYELSESORGANENE	10,1	6,2	4,6	6,1	9,1	16,5	25,1	36,2
520-529 Sykdommer i munnhulen, spytt- kjertlene og kjevene	0,3	0,3	0,4	0,4	0,3	0,2	0,3	0,3
531 Magesår	0,5	-	0,0	0,1	0,4	1,1	1,8	2,8
532 Tolvfingertarmsår	0,4	-	0,0	0,2	0,4	0,8	1,3	1,7
530, Andre sykd. i spiserøret, mage- 533-537 sekken og tolvfingertarmen	0,8	0,3	0,2	0,5	0,8	1,4	2,2	3,4
540-543 Blindtarmbetennelse	1,1	0,5	2,7	1,4	0,6	0,5	0,4	0,5
550-553 Bukbrokk	1,9	3,4	0,2	0,5	1,6	4,0	5,6	4,9
555-558 Ikke-infeksiøs enteritt og colitt	0,7	0,2	0,5	1,0	0,7	0,6	0,8	0,9
560-569 Andre sykd. i tarmene og bukhinnen	1,8	1,2	0,5	0,9	1,6	2,8	4,7	8,8
574 Gallestein	1,3	0,0	0,0	0,5	1,2	2,8	4,6	6,7
570-573, Andre sykd. i leveren, galle- 575-579 veiene og bukspyttkjertelen	1,3	0,5	0,1	0,6	1,6	2,3	3,5	6,3

¹ Kjønn- og aldersjusterte tall (se tekstdelen, avsnitt 7)

Tabell 16. Utskrivninger pr. 1000 innbyggere etter alder og diagnose.

Diagnose	I alt ¹	Alder						
		0-9	10-19	20-39	40-59	60-69	70-79	80+
580-629 SYKD. I URIN- OG KJØNNSORGANENE ..	10,1	3,9	3,1	8,9	11,3	16,2	21,6	21,2
580-589 Nefritt og nefrose	0,9	0,2	0,2	0,3	0,9	2,0	3,1	3,2
592 Stein i nyre og urinleder	1,2	0,1	0,1	1,0	1,8	2,5	2,0	0,9
590-591, 593-599 Andre sykdommer i urinorganene .	1,7	2,6	0,7	0,7	1,1	2,5	4,4	6,9
600 Prostatahyperplasi	1,4	-	-	-	0,4	4,4	7,6	7,3
601-608 Andre sykd. i mannl. kjønnsorg.	0,7	1,0	0,8	0,4	0,5	1,0	0,7	0,6
610-613 Sykd. i brystkjertelen	0,5	0,0	0,2	0,5	1,0	0,7	0,4	0,2
614-629 Betennelse og andre sykd. i de kvinnelige kjønnsorganer	3,9	0,1	1,0	6,0	5,7	3,2	3,4	2,0
630-676 SYKD. I SVANGERSKAP, UNDER FØDSEL OG I BARSELSENG	17,7	-	6,0	54,1	1,9	-	-	-
630-639 Svangerskap som ender med abort	3,3	-	2,3	9,1	0,8	-	-	-
640-648 Komplikasjoner i tilknytning til svangerskap	1,7	-	0,5	5,4	0,2	-	-	-
650-659 Normal fødsel o.a. indikasjoner for behandling under svangerskap, fødsel og forløsning	10,9	-	2,7	34,2	0,8	-	-	-
660-676 Kompl. som forekommer under fødsel, forløsning og i barselseng	1,8	-	0,5	5,5	0,2	-	-	-
680-709 SYKD. I HUD OG UNDERHUD	1,3	1,1	0,8	1,3	1,1	1,3	2,0	3,2
710-739 SYKD. I SKJELETT-MUSKELSYSTEMET OG BINDEVEVET	10,8	1,8	4,4	7,7	14,4	20,5	24,3	16,3
714 Reumatoid artritt o.a. inflammatoriske artropatier	1,6	0,5	0,7	0,5	1,8	4,6	4,8	1,9
715 Artrose o.l. sykdommer	2,2	0,0	0,0	0,2	1,8	6,9	11,0	7,0
710-713, 716-719 Andre leddsykdommer og beslektede sykdommer	1,8	0,6	1,7	2,5	2,1	1,6	1,4	1,2
720-724 Ryggsykdommer	2,6	0,1	0,3	2,8	5,2	3,3	2,3	1,7
725-729 Muskel- og bløtdelsreumatisme, unntatt i ryggen	1,4	0,2	0,5	1,0	2,3	2,4	2,5	2,0
730-739 Sykd. i knokler og bruskk og ervervede muskel- og skjelettdeformiteter	1,2	0,4	1,2	0,8	1,2	1,7	2,2	2,5
740-759 MEDFØDTE MISDANNELSER	2,6	12,4	2,7	1,1	0,9	0,9	0,7	0,8
760-779 VISSE TILSTANDER MED BEGYNNELSE I DEN PERINATALE PERIODEN	1,7	13,4	-	-	-	-	-	-
780-799 SYMPTOMER OG UBESTEMTE TILSTANDER	6,6	6,0	4,1	4,5	6,2	8,7	13,0	18,3
800-999 SKADER OG FORGIFTNINGER	15,4	8,8	14,1	13,5	11,1	15,0	26,6	61,6
800-809 Skallebrudd og brudd i nakke og truncus	1,5	0,3	1,1	1,5	1,2	1,6	2,6	5,2
810-819 Brudd i overekstremiteten	1,2	1,4	1,7	0,7	0,7	1,4	2,0	3,7
820 Brudd av lårhalsen	2,5	0,0	0,1	0,1	0,6	3,1	9,9	34,0
821-829 Andre brudd i underekstremitet.	1,8	0,6	2,0	1,5	1,7	2,5	3,0	4,7
850 Hjernerystelse	1,6	2,5	3,2	1,6	0,9	0,7	1,1	1,5
851-854 Andre indre hodeskader uten skallebrudd	0,3	0,1	0,3	0,3	0,3	0,3	0,6	0,8
960-989 Forgiftning	1,4	1,2	1,1	2,0	1,5	0,7	0,6	0,9
830-848, 860-959, 990-999 Andre skader	5,1	2,6	4,6	5,8	4,3	4,9	6,7	10,7
ANDRE ÅRSAKER TIL SYKEHUSOPPHOLD .	8,4	6,2	4,2	12,2	6,8	6,9	8,9	14,3
UOPPGITT ÅRSAK TIL SYKEHUSOPPHOLD	6,4	8,2	3,4	6,1	4,0	6,7	11,3	17,1

¹ Kjønn- og aldersjusterte tall (se tekstdelen, avsnitt 7)

Tabell 17. Liggedager pr. 1000 innbyggere etter alder og diagnose.

Diagnose	I alt ¹	Alder						
		0-9	10-19	20-39	40-59	60-69	70-79	80+
I alt	1 076,9	524,2	279,7	661,0	768,7	832,9	220,6	884,7
001-139 INFEKSIØSE OG PARASITTERE SYKD. ..	15,2	18,8	6,4	7,9	9,8	21,6	39,6	61,9
140-239 SVULSTER	159,0	12,9	15,0	33,2	157,8	414,1	617,3	630,8
140-149 Ondartet svulst på leppe, i munnhulen og svelget	4,5	0,1	0,2	0,6	5,2	14,5	15,1	15,1
150-159 Ondartet svulst i fordøyelses- organene og bukhinnen	35,8	0,2	0,1	1,3	25,6	95,8	164,6	214,8
160-165 Ondartet svulst i åndedretts- organene og brysthulens organer	16,3	0,2	0,1	0,5	14,3	59,6	74,6	38,9
170-175 Ondartet svulst i knokler, bindevev, hud og bryst	19,7	1,0	2,1	4,1	25,5	51,8	64,7	64,7
179-189 Ondartet svulst i urin- og kjønnsorganene	38,3	0,7	0,7	7,3	33,1	98,0	164,7	179,3
190-199 Ondartet svulst med annen eller uspesifisert lokalisasjon	11,1	4,0	2,9	4,1	11,3	28,2	35,4	28,3
200-209 Ondartet svulst i lymfatisk og bloddannende vev	15,7	4,1	4,7	5,2	13,8	36,8	59,0	50,6
210-229 Godartede svulster	12,4	2,1	3,1	7,5	24,2	18,2	20,8	20,8
230-239 Carcinoma in situ, svulster med usikker utvikling og uspesifiserte svulster	5,2	0,6	1,1	2,4	4,8	11,3	18,6	18,5
240-279 INDRESEKR. SYKD., ERNÆRINGS- OG STOFFSKIFTESYKD.	21,4	8,4	8,6	10,9	16,7	35,6	69,5	91,9
250 Diabetes	13,7	3,3	5,8	5,7	9,2	25,0	51,6	64,6
240-246, 251-279 Andre	7,7	5,1	2,9	5,2	7,5	10,6	17,9	27,3
280-289 SYKD. I BLODET OG DE BLODDANNEDE ORGANER	5,3	4,2	2,1	1,5	2,3	6,6	14,8	47,1
320-389 SYKD. I NERVESYSTEMET OG SANSEORG.	41,8	31,0	14,2	18,4	34,2	64,9	128,5	183,5
320-349 Sykd. i sentralnervesystemet ...	19,0	18,2	7,0	9,7	18,0	31,7	52,5	47,1
350-359 Sykd. i det perifere nervesystem	4,2	0,7	1,6	2,4	5,2	7,8	12,4	8,0
365 Glaukom	2,7	0,1	0,3	0,3	1,0	4,7	14,8	21,5
366 Katarakt	6,6	0,1	0,1	0,3	1,4	7,8	32,2	80,8
360-364, Andre sykdommer i øyet og øyets 367-379 omgivelser	5,9	4,4	2,5	3,4	5,3	9,6	13,8	21,8
380-389 Sykd. i øre og proc. mastoideus	3,4	7,5	2,7	2,3	3,2	3,5	2,9	4,3
390-459 SYKD. I SIRKULASJONSORGANENE	183,3	2,4	3,3	14,1	114,3	441,3	834,5	276,2
410 Akutt myokardinfarkt	28,5	-	0,0	0,9	19,9	79,0	137,7	156,1
413 Angina pectoris	15,2	0,0	-	0,5	17,1	54,1	57,6	44,7
411, 412, 414 Annen ischemisk hjertesykdom ...	9,8	-	0,0	0,4	9,4	33,4	38,1	39,2
430-438 Cerebrovaskulære sykdommer	63,3	0,3	0,9	3,7	26,0	116,9	306,4	590,7
427 Hjertearytmier	7,0	0,5	0,2	0,4	3,2	15,3	33,0	57,2
428 Hjertesvikt	13,6	0,0	-	0,2	2,1	22,1	65,5	163,0
390-405, 415-426, 429, Andre sykdommer i sirkulasjonsorg. .	45,9	1,6	2,1	8,1	36,5	120,5	196,3	225,4
440-459								
460-519 SYKDOMMER I ÅNDEDRETTSORGANENE ...	54,6	62,1	18,8	13,6	27,3	95,2	182,9	297,0
460-466 Akutte infeksjoner i luftveiene	4,5	22,3	2,7	1,3	0,8	1,7	4,1	8,7
470-478 Andre sykdommer i de øvre luftveier	6,7	16,1	10,8	5,1	3,7	3,4	4,8	3,3
480-487 Lungebetennelse og influensa ...	19,8	10,5	1,8	2,6	7,3	28,0	75,0	204,4
493 Bronkial astma	7,5	12,0	2,4	2,0	5,5	16,2	22,0	17,7
490-492, Andre kronisk obstruktive lunge- 494-496 sykdommer og beslektede tilstander .	11,1	0,3	0,1	0,3	5,5	35,0	61,1	45,9
500-519 Andre sykdommer i åndedrettsorg. ...	4,9	0,8	0,9	2,4	4,6	10,9	16,0	17,1
520-579 SYKD. I FORDØYELSESORGANENE	61,5	17,7	16,9	28,3	54,0	111,0	191,9	301,3
520-529 Sykdommer i munnhulen, spytt- kjertlene og kjevene	1,3	0,8	1,2	1,6	1,3	1,0	1,4	2,2
531 Magesår	3,6	-	0,0	0,4	2,6	7,7	14,8	29,6
532 Tolvfingertarmsår	2,8	0,0	0,1	0,7	2,6	6,2	10,4	16,6
530, Andre sykdommer i spiserøret, mage- 533-537 ssekken og tolvfingertarmen	4,5	1,0	0,4	1,7	3,8	8,2	15,9	26,9
540-543 Blindtarmbetennelse	4,3	1,9	9,0	4,7	2,7	2,7	3,6	4,8
550-553 Bukbrokk	7,0	6,4	0,5	1,4	5,2	15,5	25,2	29,2
555-558 Ikke-infeksiøs enteritt og colitt	5,6	0,9	3,1	7,3	5,2	6,3	8,7	10,3
560-569 Andre sykdommer i tarmene og bukhinnen	12,0	4,7	1,8	4,0	9,8	22,0	40,1	70,6
574 Gallestein	9,7	0,0	0,2	3,2	8,1	20,2	38,9	55,6
570-573, Andre sykdommer i leveren, galle- 575-579 veiene og bukspyttkjertelen ...	10,7	2,0	0,6	3,3	12,6	21,2	33,0	55,4

¹ Kjønn- og aldersjusterte tall (se tekstdelen, avsnitt 7)

Tabell 17. Liggedager pr. 1000 innbyggere etter alder og diagnose.

Diagnose	I alt ¹	Alder							
		0-9	10-19	20-39	40-59	60-69	70-79	80+	
580-629 SYKD. I URIN- OG KJØNNORGANENE ..	48,5	12,1	9,6	32,6	48,4	85,7	141,3	163,8	
580-589 Nefritt og nefrose	4,7	1,7	1,6	2,1	4,6	7,2	16,9	15,6	
592 Stein i nyre og urinleder	4,7	0,2	0,4	3,1	6,2	11,9	11,1	7,1	
590-591, 593-599 Andre sykdommer i urinorganene .	9,9	8,6	2,3	3,0	6,2	15,3	34,1	58,4	
600 Prostatahyperplasi	8,8	0,1	-	0,0	1,7	24,5	49,6	63,1	
601-608 Andre sykd. i mannl. kjønnsorg.	1,7	1,5	1,5	0,9	1,6	3,1	3,4	3,5	
610-613 Sykd. i brystkjertelen	2,3	0,1	0,8	1,9	4,4	3,6	2,1	3,1	
614-629 Betennelse og andre sykd. i de kvinnelige kjønnsorganer	16,5	0,1	3,0	21,6	23,7	20,1	24,2	13,1	
630-676 SYKD. I SVANGERSKAP, UNDER FØDSEL OG I BARSLESENG	90,3	-	24,2	280,0	8,9	-	-	-	
630-639 Svangerskap som ender med abort	5,7	-	3,3	16,2	1,2	-	-	-	
640-648 Komplikasjoner i tilknytning til svangerskap	10,6	-	2,5	32,7	1,5	-	-	-	
650-659 Normal fødsel o.a. indikasjoner for behandling under svangerskap, fødsel og forløsning	62,4	-	15,2	195,1	5,0	-	-	-	
660-676 Kompl. som forekommer under fødsel, forløsning og i barselseng	11,6	-	3,2	36,0	1,1	-	-	-	
680-709 SYKD. I HUD OG UNDERHUD	12,8	4,7	5,1	8,4	11,1	17,0	35,8	58,7	
710-739 SYKD. I SKJELETT-MUSKELSYSTEMET OG BINDEVEVET	104,0	11,2	24,0	51,4	121,3	235,3	326,2	248,1	
714 Reumatoid artritt o.a. inflammatoriske artropatier	23,7	3,4	6,5	6,6	25,4	73,9	81,9	35,2	
715 Artrose o.l. sykdommer	29,4	0,0	0,0	1,3	18,4	87,5	161,0	114,8	
710-713, 716-719 Andre leddsykdommer og beslektede sykdommer	10,6	3,1	7,2	10,9	12,3	14,3	16,6	14,6	
720-724 Ryggsykdommer	24,4	0,4	2,3	24,0	46,7	35,2	28,1	24,6	
725-729 Muskel- og bløtdelsreumatisme, unntatt i ryggen	7,1	0,5	1,4	4,4	11,6	12,3	15,7	16,4	
730-739 Sykd. i knokler og brusk og ervervede muskel- og skjelettdeformiteter	8,7	3,8	6,6	4,3	6,9	12,1	22,8	42,5	
740-759 MEDFØDTE MISDANNELSER	15,2	66,8	13,6	7,6	6,3	5,0	6,3	7,4	
760-779 VISSE TILSTANDER MED BEGYNNELSE I DEN PERINATALE PERIODEN	17,1	136,9	-	-	-	-	-	-	
780-799 SYMPTOMER OG UBESTEMTE TILSTANDER	28,8	16,0	10,2	13,0	24,5	42,6	81,7	155,5	
800-999 SKADER OG FORGIFTNINGER	112,2	30,2	56,9	60,3	64,0	133,4	312,5	856,1	
800-809 Skallebrudd og brudd i nakke og truncus	12,7	1,1	6,5	12,9	9,6	14,1	25,5	62,2	
810-819 Brudd i overekstremiteten	6,3	3,8	4,1	2,7	3,7	7,9	16,6	43,9	
820 Brudd av lårhalsen	33,7	0,5	0,5	0,7	5,6	36,1	142,4	489,2	
821-829 Andre brudd i underekstremitet.	18,1	10,1	16,0	8,9	12,1	27,3	42,0	90,8	
850 Hjernerystelse	3,4	3,0	5,0	2,7	2,0	3,0	5,1	9,9	
851-854 Andre indre hodeskader uten skallebrudd	4,0	0,9	4,0	4,3	3,5	3,2	4,3	16,3	
960-989 Forgiftning	3,2	1,3	1,7	3,3	3,4	2,8	4,5	10,7	
830-848, 860-959, 990-999 Andre skader	30,8	9,5	19,1	24,7	24,1	39,1	72,2	133,2	
ANDRE ÅRSAKER TIL SYKEHUSOPPHOLD .	41,3	20,4	13,2	39,4	28,4	43,4	82,1	225,6	
UOPPGITT ÅRSÅK TIL SYKEHUSOPPHOLD	64,8	68,6	37,7	40,6	39,6	80,1	155,7	279,6	

¹ Kjønns- og aldersjusterte tall (se tekstdelen, avsnitt 7)

Tabell 18. Utskrivninger pr. 1000 innbyggere etter bosted og diagnose. Fylke¹

Diagnose	I alt	Østfold ²	Akershus	Oslo	Hedmark	Oppland	Buskerud	Vestfold
I alt	148,4	..	139,3	138,2	156,1	138,2	148,2	144,2
001-139 INFEKSJØSE OG PARASITTERE SYKD. ..	2,3	..	1,9	2,5	2,3	2,1	2,2	1,6
140-239 SVULSTER	17,1	..	15,9	15,1	18,2	17,1	19,1	20,0
140-149 Ondartet svulst på leppe, i munnhulen og svelget	0,3	..	0,3	0,4	0,4	0,4	0,3	0,5
150-159 Ondartet svulst i fordøyelsesorganene og bukhinnen	2,9	..	2,6	2,3	3,1	2,8	3,5	3,3
160-165 Ondartet svulst i åndedrettsorganene og brysthulens organer	1,5	..	1,5	1,6	1,1	1,0	1,6	2,0
170-175 Ondartet svulst i knokler, bindevev, hud og bryst	2,3	..	2,1	2,1	2,3	2,0	2,8	2,5
179-189 Ondartet svulst i urin- og kjønnsorganene	4,3	..	4,1	4,1	4,8	4,9	4,6	5,2
190-199 Ondartet svulst med annen eller uspesifisert lokalisasjon	1,0	..	0,9	0,8	1,0	1,1	1,0	1,0
200-209 Ondartet svulst i lymfatisk og bloddannende vev	2,1	..	1,9	1,7	2,2	2,2	2,3	2,0
210-229 Godartede svulster	2,0	..	1,9	1,7	2,2	2,1	2,2	2,1
230-239 Carcinoma in situ, svulster med usikker utvikling og uspesifiserte svulster	0,7	..	0,6	0,4	1,1	0,7	0,8	1,4
240-279 INDRESEKR. SYKD., ERNÆRINGS- OG STOFFSKIFTESYKD.	2,7	..	2,3	2,2	3,2	2,5	2,8	2,6
250 Diabetes	1,5	..	1,5	1,1	1,9	1,4	1,7	1,7
240-246, 251-279 Andre	1,1	..	0,9	1,1	1,3	1,2	1,1	0,9
280-289 SYKD. I BLODET OG DE BLODDANNENDE ORGANER	0,8	..	0,6	0,7	0,7	0,6	0,8	0,9
320-389 SYKD. I NERVESYSTEMET OG SANSEORG.	6,5	..	5,3	3,1	6,5	6,5	6,5	5,3
320-349 Sykd. i sentralnervesystemet ...	1,9	..	1,8	1,7	2,3	1,9	2,5	1,9
350-359 Sykd. i det perifere nervesystem	0,6	..	0,6	0,5	0,7	0,6	0,6	0,6
365 Glaukom	0,4	..	0,6	0,0	0,3	0,3	0,2	0,4
366 Katarakt	1,5	..	0,4	0,0	1,7	1,7	1,6	0,8
360-364, 367-379 Andre sykdommer i øyet og øyets omgivelser	1,3	..	1,3	0,2	0,8	1,1	1,0	1,1
380-389 Sykd. i øre og proc. mastoideus	0,9	..	0,6	0,7	0,8	0,9	0,5	0,6
390-459 SYKD. I SIRKULASJONSORGANENE	19,5	..	20,0	20,1	21,1	17,9	18,1	19,2
410 Akutt myokardinfarkt	3,3	..	2,9	3,3	3,6	3,3	3,2	3,0
413 Angina pectoris	3,1	..	3,4	2,0	2,1	1,3	3,5	2,5
411, 412, 414 Annen ischemisk hjertesykdom ...	1,6	..	1,2	2,8	4,0	3,8	1,4	1,7
430-438 Cerebrovaskulære sykdommer	3,0	..	3,3	3,4	3,2	2,3	2,6	2,8
427 Hjertearytmier	1,3	..	1,5	1,2	1,3	0,8	1,1	1,2
428 Hjertesvikt	1,4	..	1,1	1,3	1,6	1,0	0,8	1,4
390-405, 415-426, 429, 440-459 Andre sykd. i sirkulasjonsorg. .	5,8	..	6,6	6,0	5,4	5,5	5,6	6,8
460-519 SYKDOMMER I ÅNDEDRETTSORGANENE ...	8,7	..	6,5	8,1	8,0	7,3	8,5	8,6
460-466 Akutte infeksjoner i luftveiene	1,4	..	1,0	1,6	1,3	1,1	1,5	1,6
470-478 Andre sykd. i de øvre luftveier	2,0	..	0,7	0,9	2,0	2,3	1,7	2,7
480-487 Lungebetennelse og influensa ...	2,1	..	1,6	2,3	2,1	1,6	1,9	1,8
493 Bronkial astma	1,4	..	1,6	1,4	1,6	1,3	1,8	1,1
490-492, 494-496 Andre kronisk obstruktive lunge- sykd. og beslektede tilstander ...	1,1	..	1,2	1,4	0,7	0,5	1,1	0,9
500-519 Andre sykd. i åndedrettsorg. ...	0,5	..	0,5	0,5	0,4	0,4	0,6	0,6
520-579 SYKD. I FORDØYELSESORGANENE	10,1	..	9,3	9,1	10,7	9,5	9,9	9,8
520-529 Sykdommer i munnhulen, spyttkjertlene og kjevene	0,3	..	0,2	0,3	0,2	0,3	0,2	0,2
531 Magesår	0,5	..	0,4	0,4	0,5	0,5	0,4	0,5
532 Tolvfingertarmsår	0,4	..	0,3	0,4	0,3	0,4	0,4	0,3
530, 533-537 Andre sykd. i spiserøret, magesekken og tolvfingertarmen	0,8	..	0,6	0,8	0,9	0,8	0,8	0,6
540-543 Blindtarmbetennelse	1,1	..	1,0	1,0	1,1	1,1	1,0	1,2
550-553 Bukbrokk	1,9	..	2,2	1,6	1,9	2,1	1,8	2,3
555-558 Ikke-infeksiøs enteritt og colitt	0,7	..	0,5	0,5	0,9	0,4	0,6	0,7
560-569 Andre sykd. i tarmene og bukhinnen	1,8	..	1,6	1,7	1,7	1,5	1,8	1,9
574 Gallestein	1,3	..	1,2	0,9	1,7	1,3	1,6	1,1
570-573, 575-579 Andre sykd. i leveren, galleveiene og bukspyttkjertelen	1,3	..	1,4	1,5	1,5	1,1	1,3	1,1

¹ Kjønn- og aldersjusterte tall (se tekstdelen, avsnitt 7)² Se tekstdelen, avsnitt 5. Datakvalitet

Tabell 18. Utskrivninger pr. 1000 innbyggere etter bosted og diagnose. Fylke¹

Tele- mark	Aust- Agder	Vest- Agder	Roga- land	Horda- land	Sogn og Fjor- dane	Møre og Romsdal	Sør- Trønde- lag	Nord- Trønde- lag	Nord- land	Troms ²	Finn- mark	Diagnose
139,1	145,1	157,4	138,5	153,2	167,5	149,1	140,6	152,9	180,7	149,1	189,3	
2,0	1,8	2,1	2,1	3,2	3,2	2,3	2,0	2,1	2,4	1,9	2,3	001-139
15,6	20,1	18,0	15,5	16,9	18,8	17,6	15,8	17,3	19,2	19,7	19,2	140-239
0,5	0,6	0,4	0,3	0,1	0,2	0,4	0,3	0,3	0,5	0,4	0,7	140-149
2,7	2,8	2,5	2,8	3,0	3,2	2,7	2,9	2,5	3,1	3,4	3,7	150-159
1,5	2,6	1,8	1,0	1,3	0,9	1,1	1,4	1,2	2,0	1,7	2,5	160-165
2,7	2,9	2,3	2,0	2,3	2,5	2,5	2,3	2,0	2,3	3,2	1,6	170-175
3,4	5,1	4,4	4,0	4,4	4,2	4,3	3,9	5,1	4,6	4,3	3,4	179-189
0,9	1,1	1,2	1,0	1,0	1,1	1,1	1,0	1,0	1,2	1,2	1,5	190-199
1,5	2,4	2,0	2,3	2,3	3,4	2,2	1,5	2,1	2,5	3,0	1,9	200-209
2,1	1,5	2,6	1,6	1,9	2,4	2,3	2,1	2,4	2,0	2,0	2,3	210-229
												230-239
0,6	1,2	0,8	0,5	0,6	1,0	1,1	0,5	0,9	1,1	0,5	1,5	
3,1	2,8	3,0	1,9	3,1	3,6	2,6	2,6	2,2	3,2	2,2	5,2	240-279
1,8	1,3	1,8	1,1	1,9	2,0	1,4	1,6	1,1	1,8	1,0	3,0	250
1,3	1,4	1,2	0,9	1,2	1,6	1,2	1,0	1,1	1,4	1,2	2,2	240-246, 251-279
0,6	1,2	0,5	0,7	0,8	1,2	0,9	0,8	0,9	1,0	1,0	1,6	280-289
7,9	5,9	8,6	7,1	7,1	8,6	6,6	7,7	8,1	9,6	7,3	10,0	320-389
1,8	1,8	2,2	1,9	2,0	2,5	1,9	1,7	1,6	2,4	1,7	2,5	320-349
0,5	0,3	0,7	0,5	0,5	1,2	0,5	0,5	0,6	0,9	0,7	0,8	350-359
0,7	0,4	0,5	0,4	0,5	0,6	0,3	0,9	1,1	0,6	0,3	0,4	365
3,2	1,3	2,1	1,7	1,6	2,3	2,1	2,0	2,3	1,9	2,2	2,3	366
1,1	0,9	1,7	1,6	1,6	1,5	0,9	2,1	1,5	2,0	1,6	2,4	360-364, 367-379
0,6	1,2	1,4	1,0	0,9	0,6	0,8	0,6	1,0	1,9	1,0	1,6	380-389
16,0	19,7	21,3	17,3	20,2	18,7	17,6	17,3	18,7	22,9	18,0	25,1	390-459
3,1	3,1	3,4	3,5	3,5	3,1	3,1	3,4	3,2	3,9	3,4	3,5	410
2,9	2,7	3,7	3,7	3,7	2,6	3,4	2,5	2,8	4,7	3,9	5,2	413
1,0	1,1	1,4	0,9	1,4	0,9	1,1	0,6	1,3	1,0	0,6	2,3	411, 412, 414
2,0	3,0	3,6	2,2	3,4	3,2	2,5	3,0	3,2	3,8	3,3	4,0	430-438
1,4	1,5	1,5	1,0	1,7	1,5	1,2	1,1	1,4	1,7	1,1	1,7	427
1,2	1,5	1,7	1,3	1,6	1,3	1,2	1,6	0,6	1,9	1,2	1,7	428
												390-405, 415-426, 429,
4,5	6,8	6,1	4,8	5,0	6,1	5,0	5,1	6,3	6,0	4,6	6,8	440-459
7,7	10,5	9,5	8,2	9,8	9,1	9,4	8,7	10,3	12,0	9,7	8,7	460-519
1,3	1,6	1,0	1,4	1,9	1,7	1,4	1,5	1,8	1,4	2,0	1,6	460-466
1,5	3,4	3,1	1,8	1,6	2,9	3,3	1,6	3,4	4,5	2,5	2,6	470-478
1,7	1,7	2,0	2,3	3,1	2,3	2,0	2,0	2,1	2,8	1,5	2,1	480-487
1,8	0,9	1,1	1,4	1,1	1,1	1,5	1,1	1,2	2,0	1,3	1,3	493
0,8	2,5	1,9	0,9	1,5	0,5	0,8	1,9	1,2	0,7	2,0	0,4	490-492, 494-496
0,6	0,5	0,4	0,4	0,6	0,5	0,5	0,5	0,5	0,7	0,5	0,7	500-519
9,6	9,9	9,5	8,6	10,4	11,6	10,5	10,4	11,2	13,1	10,6	14,3	520-579
0,1	0,3	0,2	0,3	0,3	0,5	0,6	0,3	0,4	0,8	0,6	0,4	520-529
0,4	0,5	0,5	0,4	0,4	0,3	0,5	0,5	0,5	0,7	0,7	1,1	531
0,3	0,5	0,4	0,5	0,6	0,5	0,3	0,3	0,3	0,4	0,3	0,4	532
												530,
0,7	0,8	0,6	0,7	1,0	1,0	0,9	0,8	0,9	1,1	0,8	1,6	533-537
1,1	1,2	1,0	1,0	1,0	1,2	1,3	1,2	1,1	1,2	1,2	1,1	540-543
2,0	1,7	2,1	1,4	1,9	2,7	1,6	1,9	2,0	2,4	1,7	3,0	550-553
0,9	0,7	0,6	0,6	0,7	0,6	0,8	0,9	0,8	1,1	1,0	1,4	555-558
1,9	1,9	1,7	1,6	1,9	2,3	1,9	1,9	2,2	2,0	1,9	2,7	560-569
1,2	1,2	1,4	1,1	1,3	1,1	1,2	1,4	1,6	1,6	1,2	1,3	574
												570-573,
1,0	1,4	1,1	1,0	1,3	1,5	1,4	1,2	1,5	1,8	1,1	1,3	575-579

¹ Kjønn- og aldersjusterte tall (se tekstdelen, avsnitt 7)² Se tekstdelen, avsnitt 5. Datakvalitet

Tabell 18. Utskrivninger pr. 1000 innbyggere etter bosted og diagnose. Fylke¹

Diagnose	I alt	Østfold ²	Akers- hus	Oslo	Hedmark	Oppland	Buske- rud	Vest- fold
580-629 SYKD. I URIN- OG KJØNNSORGANENE ..	10,1	..	9,4	7,6	10,7	10,7	10,1	8,6
580-589 Nefritt og nefrose	0,9	..	0,5	0,4	0,4	0,6	0,4	0,2
592 Stein i nyre og urinleder	1,2	..	1,3	0,8	1,3	1,3	1,9	1,3
590-591, 593-599 Andre sykdommer i urinorganene .	1,7	..	1,5	1,4	1,9	1,5	1,5	1,4
600 Prostatahyperplasi	1,4	..	1,2	1,0	1,4	1,3	1,1	1,3
601-608 Andre sykd. i mannl. kjønnsorg.	0,7	..	0,7	0,5	0,6	0,7	0,6	0,6
610-613 Sykd. i brystkjertelen	0,5	..	0,5	0,5	0,4	0,7	0,6	0,5
614-629 Betennelse og andre sykd. i de kvinnelige kjønnsorganer	3,9	..	3,8	3,1	4,9	4,7	4,1	3,2
SYKD. I SVANGERSKAP, UNDER FØDSEL OG I BARSELSENG	17,7	..	17,8	17,4	18,3	16,2	18,0	17,0
630-639 Svangerskap som ender med abort	3,3	..	3,9	3,7	4,3	3,5	3,2	2,5
640-648 Komplikasjoner i tilknytning til svangerskap	1,7	..	1,6	1,2	2,1	1,5	2,0	1,4
650-659 Normal fødsel o.a. indikasjoner for behandling under svangerskap, fødsel og forløsning	10,9	..	10,2	10,0	10,5	9,7	10,3	11,1
660-676 Kompl. som forekommer under fødsel, forløsning og i barselseng	1,8	..	2,2	2,5	1,4	1,5	2,6	2,0
680-709 SYKD. I HUD OG UNDERHUD	1,3	..	1,3	1,0	1,2	1,1	1,1	1,2
SYKD. I SKJELETT-MUSKELSYSTEMET OG BINDEVEVET	10,8	..	11,1	9,8	13,8	11,6	10,5	11,3
714 Reumatoid artritt o.a. inflammatoriske artropatier	1,6	..	1,4	1,2	2,9	1,9	1,8	2,1
715 Artrose o.l. sykdommer	2,2	..	2,1	2,4	3,3	2,4	1,8	2,8
710-713, 716-719 Andre leddsykdommer og beslektede sykdommer	1,8	..	2,2	1,5	2,0	2,0	1,9	1,4
720-724 Ryggsykdommer	2,6	..	2,1	2,2	3,1	3,0	3,2	2,8
725-729 Muskel- og bløtdelsreumatisme, unntatt i ryggen	1,4	..	1,6	1,1	1,4	1,5	1,1	1,1
730-739 Sykd. i knokler og brusk og ervervede muskel- og skjelettdeformiteter	1,2	..	1,7	1,5	1,1	0,8	0,8	1,0
740-759 MEDFØDTE MISDANNELSER	2,6	..	2,6	2,2	2,9	2,9	2,6	2,6
VISSE TILSTANDER MED BEGYNNELSE I DEN PERINATALE PERIODEN	1,7	..	2,6	1,2	1,9	1,3	2,3	1,9
780-799 SYMPTOMER OG UBESTEMTE TILSTANDER	6,6	..	5,3	6,1	8,4	6,6	7,0	7,3
800-999 SKADER OG FORGIFTNINGER	15,4	..	14,5	16,1	16,6	15,4	16,1	15,8
800-809 Skallebrudd og brudd i nakke og truncus	1,5	..	1,2	1,4	1,6	1,5	1,4	1,6
810-819 Brudd i overekstremiteten	1,2	..	1,0	1,3	1,4	1,5	1,4	1,1
820 Brudd av lårhalsen	2,5	..	2,7	3,3	2,7	2,6	2,3	2,6
821-829 Andre brudd i underekstremitet	1,8	..	1,6	2,0	2,4	2,1	1,9	1,7
850 Hjernerystelse	1,6	..	1,5	0,8	1,7	1,7	1,8	2,2
851-854 Andre indre hodeskader uten skallebrudd	0,3	..	0,3	0,4	0,2	0,3	0,3	0,3
960-989 Forgiftning	1,4	..	1,1	1,8	1,4	1,2	1,6	2,0
830-848, 860-959, 990-999 Andre skader	5,1	..	5,1	5,2	5,3	4,4	5,5	4,3
ANDRE ÅRSAKER TIL SYKEHUSOPPHOLD .	8,4	..	7,7	5,8	7,0	5,9	8,8	2,0
UOPPGITT ÅRSAK TIL SYKEHUSOPPHOLD	6,4	..	5,2	10,3	4,6	3,0	3,9	8,8

¹ Kjønns- og aldersjusterte tall (se tekstdelen, avsnitt 7)² Se tekstdelen, avsnitt 5. Datakvalitet

Tabell 18. Utskrivninger pr. 1000 innbyggere etter bosted og diagnose. Fylke¹

Tele- mark	Aust- Agder	Vest- Agder	Roga- land	Horda- land	Sogn og Fjor- dane	Møre og Romsdal	Sør- Trønde- lag	Nord- Trønde- lag	Nord- land	Troms ²	Finn- mark	Diagnose
10,9	8,4	12,0	9,3	13,2	13,1	10,4	9,6	11,0	13,1	9,9	13,3	580-629
0,5	0,4	0,4	0,5	4,5	0,5	0,4	0,4	0,6	1,0	2,0	0,4	580-589
1,2	1,3	1,1	0,9	1,2	1,2	1,2	1,2	1,1	1,1	0,7	1,0	592
1,7	1,4	1,2	1,3	2,4	2,0	2,2	1,7	2,3	2,3	1,8	2,6	590-591,
1,2	1,2	1,4	1,3	1,6	2,0	1,2	1,3	1,7	1,7	1,8	1,9	593-599
0,9	0,5	0,8	0,4	0,6	0,7	0,6	0,7	0,5	1,1	0,6	1,3	600
0,9	0,7	0,5	0,9	0,4	0,6	0,2	0,2	0,3	0,5	0,3	0,6	601-608
4,7	2,8	6,6	4,2	2,4	6,1	4,8	4,0	4,5	5,4	2,7	5,6	610-613
17,3	17,7	20,5	19,5	18,9	21,8	20,6	18,3	20,3	20,5	14,9	20,8	614-629
2,7	2,4	4,3	2,8	2,5	4,3	3,8	2,8	3,7	4,9	1,7	5,8	630-676
1,6	1,4	1,4	1,6	1,4	2,8	3,0	2,9	2,8	2,3	1,8	2,0	630-639
11,2	12,7	13,2	14,1	13,0	12,4	12,0	10,9	12,6	11,5	10,2	11,9	640-648
1,8	1,3	1,7	1,1	1,9	2,4	1,9	1,7	1,2	1,8	1,1	1,1	650-659
1,3	1,6	1,0	0,9	1,4	2,1	1,3	1,4	1,3	1,3	1,4	2,7	660-676
10,9	9,1	12,1	6,8	10,9	16,6	10,6	9,3	10,7	13,1	9,3	12,5	680-709
3,2	1,2	1,5	0,5	1,7	2,0	1,7	0,8	1,7	1,7	1,3	1,6	710-739
1,9	1,8	2,5	1,8	2,1	2,8	2,1	1,8	1,8	2,1	2,2	1,8	714
1,3	1,8	2,5	1,0	2,0	3,2	1,8	1,7	2,1	2,6	1,5	2,5	715
2,7	2,2	2,7	1,8	2,4	3,5	2,8	2,7	2,9	3,7	2,0	3,2	710-713,
1,1	1,0	1,6	1,1	1,5	3,3	1,3	1,2	1,3	2,0	1,4	2,0	716-719
0,8	1,1	1,4	0,7	1,3	1,9	0,9	1,2	0,8	0,9	0,9	1,5	720-724
2,4	3,4	2,4	2,6	2,5	2,9	2,8	2,6	3,1	3,4	3,1	3,4	725-729
1,9	2,0	1,0	2,2	1,2	1,8	1,8	3,2	1,1	0,9	0,8	1,4	730-739
6,3	7,8	7,4	5,6	7,1	7,5	6,6	6,6	7,0	7,4	5,7	7,7	740-759
15,1	14,5	13,4	13,2	14,7	14,3	16,8	16,7	16,6	15,8	14,3	15,2	760-779
1,4	1,4	1,5	1,3	1,5	1,7	1,7	1,2	1,5	1,9	1,1	1,6	780-799
1,4	1,1	1,0	0,9	1,2	1,3	1,1	1,7	1,2	1,0	1,2	1,6	800-809
2,1	2,4	1,8	2,3	2,0	1,7	3,1	2,3	1,8	2,0	2,1	1,5	810-819
1,7	1,5	1,4	1,5	1,8	2,0	2,1	2,0	2,2	1,8	1,8	2,1	820
1,6	2,2	1,6	1,8	1,3	1,5	2,2	1,8	1,9	2,0	1,5	0,9	821-829
0,2	0,2	0,3	0,2	0,2	0,2	0,4	0,2	0,2	0,3	0,3	0,5	850
1,4	1,8	1,3	1,2	1,5	0,9	1,1	1,6	1,7	1,3	1,3	1,1	851-854
5,2	3,8	4,6	4,2	5,2	5,1	5,2	5,9	6,0	5,4	5,1	6,0	860-848,
7,8	7,1	9,8	10,6	7,5	9,8	6,8	6,6	10,2	15,8	4,8	17,8	860-959,
2,7	1,8	5,2	6,5	4,4	3,0	3,9	1,2	0,9	6,1	14,5	7,9	990-999

¹ Kjønn- og aldersjusterte tall (se tekstdelen, avsnitt 7)² Se tekstdelen, avsnitt 5. Datakvalitet

Tabell 19. Liggedager pr. 1000 innbyggere etter bosted og diagnose. Fylke¹

Diagnose	I alt	Østfold ²	Akershus	Oslo	Hedmark	Oppland	Buskerud	Vestfold
I alt	1 076,9	..	943,8	1 265,6	1 057,2	1 049,0	1 006,3	1 051,6
001-139 INFEKSJØSE OG PARASITTERE SYKD. ..	15,2	..	11,8	21,9	14,0	13,9	15,0	10,4
140-239 SVULSTER	159,0	..	135,4	165,1	150,8	157,4	160,3	174,7
140-149 Ondartet svulst på leppe, i munnhulen og svelget	4,5	..	3,1	5,0	4,6	3,7	2,4	5,5
150-159 Ondartet svulst i fordøyelsesorganene og bukhinnen	35,8	..	28,7	33,9	34,7	36,7	36,9	40,7
160-165 Ondartet svulst i åndedrettsorganene og brysthulens organer	16,3	..	14,5	20,3	11,6	10,7	13,6	19,5
170-175 Ondartet svulst i knokler, bindevev, hud og bryst	19,7	..	18,0	21,2	18,7	17,1	20,5	20,0
179-189 Ondartet svulst i urin- og kjønnsorganene	38,3	..	33,0	42,7	38,6	42,9	40,4	42,3
190-199 Ondartet svulst med annen eller uspesifisert lokalisasjon	11,1	..	9,7	11,4	9,7	10,8	11,2	11,8
200-209 Ondartet svulst i lymfatisk og bloddannende vev	15,7	..	13,3	13,6	14,6	19,1	14,9	13,8
210-229 Godartede svulster	12,4	..	11,5	13,5	12,0	12,5	15,3	12,0
230-239 Carcinoma in situ, svulster med usikker utvikling og uspesifiserte svulster	5,2	..	3,8	3,6	6,5	3,9	5,2	9,2
240-279 INDRESEKR. SYKD., ERNÆRINGS- OG STOFFSKIFTESYKD.	21,4	..	18,4	22,4	22,8	22,8	17,8	19,7
250 Diabetes	13,7	..	12,6	13,9	15,5	15,1	11,0	15,0
240-246, 251-279 Andre	7,7	..	5,7	8,5	7,3	7,7	6,8	4,7
280-289 SYKD. I BLODET OG DE BLODDANNENDE ORGANER	5,3	..	4,2	5,6	3,8	4,2	4,6	4,6
320-389 SYKD. I NERVESYSTEMET OG SANSEORG.	41,8	..	35,4	36,2	40,1	44,4	35,0	30,5
320-349 Sykd. i sentralnervesystemet ...	19,0	..	18,2	27,1	19,2	14,6	17,1	15,3
350-359 Sykd. i det perifere nervesystem	4,2	..	4,4	5,0	4,1	5,7	5,6	4,4
365 Glaukom	2,7	..	2,8	0,9	1,5	4,1	1,3	2,1
366 Katarakt	6,6	..	2,2	0,2	9,1	9,8	4,5	2,8
360-364, 367-379 Andre sykdommer i øyet og øyets omgivelser	5,9	..	5,9	0,8	2,8	5,9	4,6	3,8
380-389 Sykd. i øre og proc. mastoideus	3,4	..	2,0	2,2	3,4	4,3	1,9	2,1
390-459 SYKD. I SIRKULASJONSORGANENE	183,3	..	165,0	216,7	158,1	148,3	156,5	151,1
410 Akutt myokardinfarkt	28,5	..	25,5	23,9	25,3	27,2	25,8	21,0
413 Angina pectoris	15,2	..	16,9	7,1	8,3	6,4	15,5	11,7
411,412, 414 Annen ischemisk hjertesykdom ...	9,8	..	8,3	12,9	16,0	19,0	10,0	9,6
430-438 Cerebrovaskulære sykdommer	63,3	..	50,5	99,3	55,6	40,8	46,2	47,4
427 Hjertearytmier	7,0	..	6,1	5,2	5,9	3,2	4,9	5,2
428 Hjertesvikt	13,6	..	9,0	16,9	12,7	10,0	5,7	10,4
390-405, 415-426, 429, 440-459 Andre sykd. i sirkulasjonsorg. .	45,9	..	48,8	51,4	34,4	41,8	48,3	45,8
460-519 SYKDOMMER I ÅNDEDRETTSGANENENE ...	54,6	..	46,4	64,6	38,9	42,4	47,6	48,6
460-466 Akutte infeksjoner i luftveiene	4,5	..	2,8	5,9	4,3	3,5	5,1	7,3
470-478 Andre sykd. i de øvre luftveier	6,7	..	1,9	2,3	4,9	7,1	4,1	8,4
480-487 Lungebetennelse og influensa ...	19,8	..	12,9	29,4	14,9	15,2	14,9	15,1
493 Bronkial astma	7,5	..	9,8	7,9	7,3	7,3	8,1	5,2
490-492, 494-496 Andre kronisk obstruktive lunge- sykd. og beslektede tilstander .	11,1	..	14,5	14,6	5,2	4,7	10,0	7,6
500-519 Andre sykd. i åndedrettsorg. ...	4,9	..	4,5	4,6	2,4	4,7	5,4	4,9
520-579 SYKD. I FORDØYELSESORGANENE	61,5	..	57,2	57,2	65,3	61,4	56,1	55,9
520-529 Sykdommer i munnhulen, spyttkjertlene og kjevene	1,3	..	0,9	1,2	1,4	1,3	0,9	0,7
531 Magesår	3,6	..	3,3	3,8	4,1	3,9	3,0	3,6
532 Tolvfingertarmsår	2,8	..	1,8	3,5	2,8	3,4	2,6	2,1
530, 533-537 Andre sykd. i spiserøret, magesekken og tolvfingertarmen	4,5	..	3,8	5,4	4,4	5,1	3,7	3,3
540-543 Blindtarmbetennelse	4,3	..	3,2	4,2	4,2	4,9	3,7	4,9
550-553 Bukbrokk	7,0	..	7,3	5,5	7,1	8,3	6,0	8,3
555-558 Ikke-infeksiøs enteritt og colitt	5,6	..	4,8	4,1	6,5	4,1	4,4	5,5
560-569 Andre sykd. i tarmene og bukhinnen	12,0	..	11,7	11,2	11,2	10,6	11,7	11,8
574 Gallestein	9,7	..	8,6	6,6	12,1	11,2	10,6	8,0
570-573, 575-579 Andre sykd. i leveren, galleveiene og bukspyttkjertelen	10,7	..	11,7	11,8	11,5	8,7	9,4	7,9

¹ Kjønns- og aldersjusterte tall (se tekstdelen, avsnitt 7)
² Se tekstdelen, avsnitt 5. Datakvalitet

Tabell 19. Liggedager pr. 1000 innbyggere etter bosted og diagnose. Fylke¹

Tele- mark	Aust- Agder	Vest- Agder	Roga- land	Horda- land	Sogn og Fjor- dane	Møre og Romsdal	Sør- Trønde- lag	Nord- Trønde- lag	Nord- land	Troms ²	Finn- mark	Diagnose
899,2	995,5	364,5	003,8	098,7	071,1	988,9	062,6	002,1	150,7	911,4	322,0	
10,1	12,4	16,1	12,2	17,5	16,4	16,5	13,0	12,7	17,5	10,1	19,3	001-139
138,0	174,6	196,2	156,9	162,7	149,1	156,0	157,8	159,5	162,9	135,3	170,9	140-239
5,5	9,1	5,0	6,6	2,8	3,7	4,1	4,3	3,2	5,1	5,9	10,3	140-149
26,7	34,3	32,5	42,3	38,5	35,8	34,9	38,0	29,9	35,7	35,2	39,2	150-159
13,5	16,4	22,5	13,0	16,7	10,9	13,4	16,3	13,6	19,9	13,4	29,4	160-165
21,8	23,8	34,4	17,4	18,8	19,8	19,6	21,0	16,5	16,9	12,1	11,8	170-175
32,6	44,5	44,9	36,0	37,2	33,9	33,5	34,3	49,7	39,1	28,5	28,0	179-189
8,5	12,5	14,5	10,1	14,1	8,7	10,4	11,7	9,3	10,6	7,8	16,6	190-199
11,7	16,7	22,1	16,9	15,4	18,7	19,2	16,0	20,0	17,5	15,8	14,6	200-209
13,3	10,4	16,3	10,6	14,0	13,8	12,7	12,6	12,7	10,4	11,7	12,1	210-229
												230-239
4,4	7,0	4,0	4,0	5,2	3,8	8,2	3,6	4,8	7,6	4,9	8,9	
21,2	22,0	28,0	14,3	19,1	22,2	19,4	30,1	18,1	23,6	18,4	46,6	240-279
13,1	9,5	19,5	8,6	11,4	14,7	11,2	21,6	9,5	14,4	12,9	31,8	250
8,1	12,5	8,5	5,7	7,7	7,5	8,2	8,5	8,6	9,2	5,5	14,8	240-246, 251-279
4,3	6,5	5,2	5,0	5,0	7,2	5,3	6,1	4,5	5,7	5,7	12,0	280-289
38,9	36,1	69,8	47,0	49,6	43,1	34,7	53,4	41,5	50,4	32,5	58,0	320-389
14,3	13,8	30,2	19,4	22,5	17,3	16,4	17,1	11,1	19,9	11,2	21,4	320-349
4,3	2,5	4,0	3,7	4,0	5,5	2,7	2,8	3,7	4,7	3,9	5,3	350-359
2,9	2,0	3,7	2,7	4,1	2,7	1,5	6,6	5,1	3,5	1,6	2,3	365
10,6	6,0	19,1	7,8	6,3	7,7	5,7	12,3	10,0	9,0	6,8	8,8	366
5,0	4,2	8,7	8,0	8,6	7,0	4,4	10,5	7,9	7,9	6,0	15,7	360-364, 367-379
2,0	7,7	4,2	5,5	4,0	3,0	4,0	4,1	3,9	5,4	3,2	4,5	380-389
128,7	152,9	265,3	164,9	208,7	165,7	175,3	201,0	155,1	206,5	179,7	234,1	390-459
24,8	27,5	36,8	32,6	32,5	31,8	29,1	30,6	26,4	34,6	30,5	33,5	410
13,4	13,6	20,8	18,9	19,8	16,0	19,4	16,9	14,0	23,8	18,4	27,8	413
7,2	5,8	13,2	7,3	9,5	6,7	8,6	5,3	10,7	6,9	3,5	14,4	411, 412, 414
32,2	34,4	112,0	42,5	82,7	44,9	53,9	76,5	44,7	69,2	74,0	73,1	430-438
7,5	8,5	10,1	6,1	10,3	8,3	7,4	7,3	6,6	10,1	4,3	11,4	427
9,7	16,0	15,6	12,6	15,1	12,4	13,4	18,2	5,6	19,1	14,2	18,7	428
												390-405, 415-426, 429,
33,7	47,1	56,9	45,0	38,9	45,6	43,6	46,4	47,1	43,0	34,8	55,4	440-459
43,7	54,2	59,7	54,6	70,3	48,2	53,2	59,3	52,3	64,5	50,6	66,8	460-519
3,9	5,2	2,7	5,3	5,7	4,2	3,5	4,3	5,1	4,4	5,8	4,6	460-466
4,7	13,9	12,5	7,7	6,5	10,7	12,2	6,5	9,2	13,7	6,7	6,0	470-478
13,5	11,8	17,9	21,5	29,8	18,8	16,4	19,3	17,6	22,6	10,3	37,8	480-487
10,9	2,9	6,8	7,3	5,6	5,2	8,1	4,5	6,4	10,6	4,6	7,3	493
6,9	16,5	16,1	8,8	16,2	5,8	7,8	19,2	9,1	7,5	20,3	3,6	490-492, 494-496
3,9	3,9	3,7	4,0	6,6	3,5	5,2	5,5	4,9	5,7	3,0	7,6	500-519
55,5	57,5	59,8	60,5	63,3	64,2	63,3	61,5	60,0	76,0	55,3	85,3	520-579
0,5	1,8	0,7	1,5	1,6	1,7	1,6	1,6	2,3	2,3	1,7	1,5	520-529
3,2	4,0	4,5	3,0	3,0	2,3	3,6	3,8	2,6	5,1	5,4	7,0	531
2,1	3,3	2,5	3,1	4,5	3,8	2,0	2,3	1,6	2,5	1,9	1,9	532
												530,
3,5	4,6	3,1	3,6	5,5	4,3	4,5	3,7	4,9	4,9	2,7	10,1	533-537
4,4	4,5	4,2	4,1	4,1	6,0	4,9	4,4	3,7	4,9	4,3	3,5	540-543
7,3	5,9	7,7	5,7	6,3	9,5	5,6	7,0	6,3	8,5	6,3	14,1	550-553
6,6	5,2	5,1	7,1	5,6	3,9	5,3	6,4	6,3	7,2	5,0	7,0	555-558
11,8	11,9	11,1	12,4	12,5	12,8	13,8	12,6	11,3	13,3	10,3	15,6	560-569
9,8	7,4	11,5	9,2	9,2	8,7	10,9	9,0	10,2	12,7	10,6	15,6	574
												570-573, 575-579
6,3	9,0	9,4	11,0	11,1	11,2	11,2	10,8	10,8	14,8	7,1	9,0	

¹ Kjønn- og aldersjusterte tall (se tekstdelen, avsnitt 7)² Se tekstdelen, avsnitt 5. Datakvalitet

Tabell 19. Liggedager pr. 1000 innbyggere etter bosted og diagnose. Fylke¹

Diagnose	I alt	Østfold ²	Akershus	Oslo	Hedmark	Oppland	Buskerud	Vestfold
580-629 SYKD. I URIN- OG KJØNNSORGANENE ..	48,5	..	41,6	45,0	49,6	63,5	51,2	39,4
580-589 Nefritt og nefrose	4,7	..	3,2	4,1	3,0	11,3	3,3	2,0
592 Stein i nyre og urinleder	4,7	..	3,8	5,3	4,5	5,9	6,0	3,9
590-591, 593-599 Andre sykdommer i urinorganene .	9,9	..	8,3	10,6	9,6	10,1	9,1	9,1
600 Prostatahyperplasi	8,8	..	6,8	7,7	10,1	9,1	7,7	7,1
601-608 Andre sykd. i mannl. kjønnsorg.	1,7	..	1,5	1,3	1,4	2,1	1,5	1,4
610-613 Sykd. i brystkjertelen	2,3	..	2,0	2,5	1,2	2,6	2,4	2,0
614-629 Betennelse og andre sykd. i de kvinnelige kjønnsorganer	16,5	..	16,0	13,5	19,8	22,4	21,2	14,0
SYKD. I SVANGERSKAP, UNDER FØDSEL OG I BARSELENG	90,3	..	77,7	85,3	101,8	91,7	92,1	93,5
630-639 Svangerskap som ender med abort	5,7	..	5,0	5,6	9,0	6,6	6,3	4,6
Komplikasjoner i tilknytning til svangerskap	10,6	..	8,3	7,3	13,1	11,3	8,6	10,9
640-648 Normal fødsel o.a. indikasjoner for behandling under svangerskap, fødsel og forløsning	62,4	..	52,7	56,6	69,5	64,0	57,8	65,5
650-659 Kompl. som forekommer under fødsel, forløsning og i barselseng	11,6	..	11,7	15,9	10,2	9,8	19,4	12,5
660-676								
680-709 SYKD. I HUD OG UNDERHUD	12,8	..	11,9	11,0	7,7	8,3	10,6	10,6
SYKD. I SKJELETT-MUSKELSYSTEMET OG BINDEVEVET	104,0	..	99,8	114,2	151,2	144,2	97,9	127,5
710-739								
714 Reumatoid artritt o.a. inflammatoriske artropatier	23,7	..	19,6	22,8	41,7	37,8	23,7	36,5
715 Artrose o.l. sykdommer	29,4	..	27,6	34,6	46,0	31,2	22,2	37,9
710-713, 716-719 Andre leddsykdommer og beslektede sykdommer	10,6	..	12,1	9,9	13,7	16,2	10,9	11,0
720-724 Ryggsykdommer	24,4	..	21,9	26,9	32,6	39,1	29,2	29,0
725-729 Muskel- og bløtdelsreumatisme, unntatt i ryggen	7,1	..	8,2	5,1	8,9	14,1	6,3	5,1
730-739 Sykd. i knokler og brusk og ervervede muskel- og skjelettdeformiteter	8,7	..	10,3	14,9	8,3	5,8	5,6	8,0
740-759 MEDFØDTE MISDANNELSER	15,2	..	14,1	17,2	15,7	19,3	14,5	15,5
VISSE TILSTANDER MED BEGYNNELSE I DEN PERINATALE PERIODEN	17,1	..	17,7	19,4	20,9	20,6	18,4	20,6
760-779								
780-799 SYMPTOMER OG UBESTEMTE TILSTANDER	28,8	..	22,3	30,3	31,7	29,9	30,9	30,2
800-999 SKADER OG FORGIFTNINGER	112,2	..	109,2	169,0	111,1	115,6	107,3	109,6
800-809 Skallebrudd og brudd i nakke og truncus	12,7	..	11,7	15,8	15,1	17,3	11,9	13,7
810-819 Brudd i overekstremiteten	6,3	..	5,2	11,0	5,7	7,3	8,3	6,1
820 Brudd av lårhalsen	33,7	..	32,8	58,6	35,3	36,7	25,8	32,2
821-829 Andre brudd i underekstremitet	18,1	..	16,3	29,7	19,6	20,4	17,5	17,6
850 Hjernerystelse	3,4	..	3,8	2,3	3,0	4,0	3,8	5,2
851-854 Andre indre hodeskader uten skallebrudd	4,0	..	4,4	6,0	1,4	3,4	5,5	3,7
960-989 Forgiftning	3,2	..	2,9	4,7	2,6	3,5	4,1	3,1
830-848, 860-959, 990-999 Andre skader	30,8	..	32,0	40,9	28,3	23,1	30,4	28,0
ANDRE ÅRSAKER TIL SYKEHUSOPPHOLD .	41,3	..	30,7	61,1	23,4	19,8	34,1	9,7
UOPPGITT ÅRSAK TIL SYKEHUSOPPHOLD	64,8	..	45,2	123,5	50,3	41,5	56,7	99,7

¹ Kjønn- og aldersjusterte tall (se tekstdelen, avsnitt 7)² Se tekstdelen, avsnitt 5. Datakvalitet

Tabell 19. Liggedager pr. 1000 innbyggere etter bosted og diagnose. Fylke¹

Tele- mark	Aust- Agder	Vest- Agder	Roga- land	Horda- land	Sogn og Fjor- dane	Møre og Romsdal	Sør- Trønde- lag	Nord- Trønde- lag	Nord- land	Troms ²	Finn- mark	Diagnose
41,2	50,6	53,4	47,9	46,8	53,6	51,5	48,1	58,1	62,1	40,1	65,5	580-629
4,0	3,2	3,6	4,8	4,6	4,0	4,1	4,3	5,9	10,2	5,4	7,2	580-589
2,9	5,3	4,9	3,8	4,9	5,0	5,1	5,4	4,0	4,8	2,8	7,0	592
6,8	10,3	8,0	7,2	12,3	7,6	11,5	10,3	12,8	11,9	9,3	14,1	590-591,
5,8	7,8	8,8	8,3	8,7	11,3	7,3	9,2	13,3	10,2	8,5	10,3	593-599
2,4	1,7	2,2	0,9	1,4	1,8	2,0	1,9	1,3	2,4	1,1	4,6	600
3,3	3,6	2,9	4,4	1,9	2,2	1,0	1,0	0,8	1,6	1,0	5,1	601-608
16,0	18,7	22,9	18,6	12,9	21,6	20,6	16,0	20,0	21,1	12,0	17,2	610-613
83,4	97,8	109,3	81,2	100,6	127,3	108,3	102,5	126,4	107,9	78,3	101,0	614-629
4,4	4,0	13,8	4,5	4,2	8,1	6,9	4,6	7,0	8,5	3,6	7,2	630-676
7,0	9,0	8,4	10,5	7,3	13,8	18,3	20,3	20,5	14,3	11,6	14,9	630-639
60,0	75,5	76,2	60,5	73,8	86,8	72,3	67,0	90,4	72,5	55,7	71,6	640-648
12,0	9,3	11,0	5,7	15,4	18,5	10,9	10,6	8,5	12,6	7,5	7,4	650-659
12,1	14,0	10,0	9,5	19,2	20,0	12,6	17,6	12,1	11,8	12,5	26,6	660-676
118,4	98,5	135,5	65,9	104,9	128,7	83,9	70,1	89,3	100,1	67,7	82,9	680-709
58,0	21,6	38,4	5,5	24,8	24,8	15,5	9,5	21,2	19,2	12,8	17,0	710-739
22,7	25,2	38,3	26,0	30,3	34,2	21,5	22,7	24,1	24,0	21,5	17,9	714
7,1	13,7	15,1	5,0	11,1	15,6	8,4	7,2	12,3	13,2	7,4	12,0	715
21,1	23,7	23,6	18,2	20,7	29,7	23,3	18,7	19,8	30,1	11,7	19,6	710-713,
5,0	6,9	10,3	5,3	7,3	12,1	8,9	5,0	5,4	8,0	8,8	7,0	716-719
4,6	7,4	9,9	5,9	10,7	12,4	6,3	6,9	6,6	5,8	5,4	9,3	720-724
11,0	15,8	18,9	15,1	15,2	13,7	14,2	15,8	17,4	16,1	12,0	16,1	725-729
19,9	15,5	14,9	22,0	13,6	19,2	18,0	28,5	12,8	7,3	10,2	17,3	730-739
23,5	32,0	37,2	25,8	35,1	30,4	25,0	28,8	22,8	31,1	22,3	33,2	740-759
89,1	98,6	116,1	92,3	93,9	89,0	89,8	121,0	105,1	104,1	65,7	95,4	760-779
12,3	9,9	12,7	12,1	10,1	11,5	12,0	11,1	11,9	13,5	6,7	9,1	780-799
4,2	5,1	8,3	4,0	5,9	5,3	3,9	7,3	4,0	4,3	3,3	6,9	800-809
25,5	27,1	32,6	28,4	25,7	23,5	24,9	37,3	27,3	29,3	13,4	17,8	810-819
14,6	17,9	16,9	13,3	15,5	14,7	11,8	16,4	19,6	18,7	11,5	16,9	820
2,9	5,5	3,0	3,8	1,5	2,5	4,5	2,5	4,1	4,0	2,2	2,5	821-829
2,5	2,9	3,8	2,2	3,6	1,9	3,3	6,9	3,0	3,1	2,0	7,2	851-854
2,3	2,8	3,3	2,4	2,9	2,6	2,4	2,7	3,9	3,2	2,4	2,4	960-989
24,9	27,4	35,6	26,2	28,8	27,2	27,1	36,8	31,5	28,1	24,3	32,7	830-848,
29,0	30,4	57,3	48,3	35,7	41,7	29,4	31,2	37,7	61,0	20,0	99,9	860-959,
31,4	26,3	111,8	80,3	37,6	31,4	32,7	16,7	16,7	42,2	94,9	91,0	990-999

¹ Kjønn- og aldersjusterte tall (se tekstdelen, avsnitt 7)² Se tekstdelen, avsnitt 5. Datakvalitet

Tabell 20. Utskrivninger pr. 1000 innbyggere etter bosted, alder og diagnose. Fylke

Diagnose	I alt ¹	Alder						
		0-9	10-19	20-39	40-59	60-69	70-79	80+
AKERSHUS	139,3	99,8	52,9	129,2	103,3	212,0	299,4	371,9
001-139 INFEKSIØSE OG PARASITTERE SYKD. ..	1,9	4,6	1,4	1,5	1,3	1,7	2,2	2,9
140-239 SVULSTER	15,9	2,1	1,7	4,9	18,1	41,8	52,3	50,3
240-279 INDRESEKR. SYKD., ERNÆRINGS- OG STOFFSKIFTESYKD.	2,3	1,0	1,3	2,1	1,5	4,6	4,8	6,3
280-289 SYKD. I BLODET OG DE BLODDANNENDE ORGANER	0,6	0,6	0,4	0,3	0,3	0,5	1,6	4,1
320-389 SYKD. I NERVESYSTEMET OG SANSEORG.	5,3	6,1	2,3	2,8	4,0	8,5	13,5	15,5
320-349 Sykd. i sentralnervesystemet ...	1,8	2,0	1,1	1,4	1,5	2,7	4,4	1,9
350-359 Sykd. i det perifere nervesystem	0,6	0,1	0,1	0,3	0,7	1,4	1,8	0,5
360-379 Sykd. i øyet og øyets omgivelser	2,3	2,0	0,6	0,7	1,4	4,0	6,9	13,1
380-389 Sykd. i øre og proc. mastoideus	0,6	2,1	0,5	0,4	0,4	0,3	0,3	-
390-459 SYKD. I SIRKULASJONSORGANENE	20,0	0,2	0,7	3,2	16,4	53,6	82,8	98,8
410-414 Ischemisk hjertesykdom	7,5	-	-	0,4	6,6	24,1	31,8	29,9
430-438 Cerebrovaskulære sykdommer	3,3	0,1	0,1	0,2	1,5	8,0	15,6	22,8
390-405, 415-429, 440-459 Andre sykd. i sirkulasjonsorg. .	9,2	0,1	0,6	2,6	8,4	21,5	35,3	46,1
460-519 SYKDOMMER I ÅNDEDRETTSORGANENE ...	6,5	16,2	2,4	2,1	3,4	8,5	16,5	19,5
460-478 Sykd. i de øvre luftveier	1,7	8,2	1,3	0,8	0,6	0,7	1,0	0,4
480-487 Lungebetennelse og influensa ...	1,6	1,5	0,2	0,5	0,8	2,2	5,0	13,2
Kronisk obstruktiv lungesykd. og beslektede tilstander	2,7	6,3	0,6	0,5	1,5	4,8	9,0	5,4
500-519 Andre sykd. i åndedrettsorganene	0,5	0,2	0,2	0,4	0,5	0,9	1,6	0,5
520-579 SYKD. I FORDØYELSESGRANNE	9,3	5,5	3,7	5,3	8,4	16,1	24,3	33,6
Sykd. i spiserøret, magesekken og tolvfingertarmen	1,3	0,2	0,2	0,5	1,1	2,8	4,8	6,3
540-543 Blindtarmbetennelse	1,0	0,4	2,3	1,3	0,5	0,4	0,3	0,1
550-553 Bukbrokk	2,2	3,8	0,3	0,6	1,8	4,8	6,4	4,4
Sykd. i leveren, galleveiene og bukspyttkjertelen	2,6	0,5	0,2	0,9	2,8	5,1	8,3	12,2
520-529, 555-569 Andre sykd. i fordøyelsesorg. .	2,3	0,6	0,8	2,1	2,2	3,0	4,6	10,6
580-629 SYKD. I URIN- OG KJØNNORGANENE ..	9,4	2,5	3,0	9,1	10,3	16,0	20,1	14,6
580-599 Sykd. i urinorganene	3,2	1,5	1,0	2,0	3,3	6,6	8,1	7,8
600 Prostatahyperplasi	1,2	-	-	0,0	0,2	4,2	6,8	5,2
601-608 Andre sykd. i mannl. kjønnsorg.	0,7	1,0	1,0	0,4	0,7	1,0	0,7	0,2
610-613 Sykd. i brystkjertelen	0,5	-	0,3	0,6	0,8	0,5	0,1	-
614-629 Betennelse og andre sykd. i de kvinnelige kjønnsorganer	3,8	-	0,7	6,1	5,3	3,7	4,3	1,4
630-676 SYKD. I SVANGERSKAP, UNDER FØDSEL OG I BARSELSENG	17,8	-	4,8	55,1	1,6	-	-	-
630-639 Svangerskap som ender med abort	3,9	-	2,8	10,8	0,8	-	-	-
650-659 Normal fødsel o.a. indikasjoner for behandling under svangerskap, fødsel og forløsning	10,2	-	1,4	32,3	0,6	-	-	-
640-648, 660-676 Komplikasjoner i tilknytning til svangerskap og fødsel mv. ..	3,8	-	0,6	11,9	0,3	-	-	-
680-709 SYKD. I HUD OG UNDERHUD	1,3	0,8	0,8	1,4	1,0	1,2	2,4	3,6
710-739 SYKD. I SKJELETT-MUSKELSYSTEMET OG BINDEVEVET	11,1	1,5	5,2	8,1	14,7	22,5	23,9	11,9
710-719 Leddsykdom og beslektede sykd. ..	5,7	1,0	2,7	3,8	6,0	12,7	16,0	7,0
720-724 Ryggsykdommer	2,1	0,1	0,4	2,0	4,0	3,6	2,3	0,8
725-739 Andre sykd. i skjelett-muskelsystemet og bindevevet	3,3	0,4	2,1	2,4	4,7	6,2	5,6	4,1
740-759 MEDFØDTE MISDANNELSER	2,6	12,7	2,5	1,1	0,9	0,7	0,6	0,5
760-779 VISSE TILSTANDER MED BEGYNNELSE I DEN PERINATALE PERIODEN	2,6	20,7	-	-	-	-	-	-
780-799 SYMPTOMER OG UBESTEMTE TILSTANDER	5,3	4,9	3,1	3,7	4,6	7,2	9,6	17,6
800-999 SKADER OG FORGIFTNINGER	14,5	7,4	12,6	12,3	9,4	16,0	30,2	56,9
ANDRE ÅRSAKER TIL SYKEHUSOPPHOLD .	7,7	4,1	3,0	12,6	5,0	7,3	8,5	12,5
UOPPGITT ÅRSÅK TIL SYKEHUSOPPHOLD	5,2	8,9	4,0	3,6	2,5	5,9	6,4	23,3

¹ Kjønn- og aldersjusterte tall (se tekstdelen, avsnitt 7)

Tabell 20. Utskrivninger pr. 1000 innbyggere etter bosted, alder og diagnose. Fylke

Diagnose	I alt ¹	Alder						
		0-9	10-19	20-39	40-59	60-69	70-79	80+
OSLO	138,2	89,6	47,5	120,0	105,5	201,5	321,3	487,6
001-139 INFEKSIØSE OG PARASITÆRE SYKD. ..	2,5	4,7	1,6	2,2	1,6	2,3	3,7	6,0
140-239 SVULSTER	15,1	1,5	1,6	3,9	16,9	35,9	55,2	57,0
240-279 INDRESEKR. SYKD., ERNÆRINGS- OG STOFFSKIFTESYKD.	2,2	1,4	1,0	1,7	1,9	3,5	4,7	7,3
280-289 SYKD. I BLODET OG DE BLODDANNEDE ORGANER	0,7	0,7	0,2	0,3	0,3	0,9	1,6	4,9
320-389 SYKD. I NERVESYSTEMET OG SANSEORG.	3,1	4,2	2,1	1,6	2,9	4,2	6,5	6,7
320-349 Sykd. i sentralnervesystemet ...	1,7	2,2	0,9	0,9	1,4	2,4	4,2	4,4
350-359 Sykd. i det perifere nervesystem	0,5	0,2	0,1	0,2	0,7	1,0	1,5	1,3
360-379 Sykd. i øyet og øyets omgivelser	0,2	0,3	0,1	0,1	0,2	0,2	0,5	0,9
380-389 Sykd. i øre og proc. mastoideus	0,7	1,5	1,0	0,5	0,7	0,7	0,3	0,2
390-459 SYKD. I SIRKULASJONSORGANENE	20,1	0,3	0,2	2,4	17,4	54,6	80,5	110,7
410-414 Ischemisk hjertesykdom	8,1	-	-	0,3	8,2	27,6	31,1	32,6
430-438 Cerebrovaskulære sykdommer	3,4	0,0	0,1	0,3	1,9	6,4	16,4	28,4
390-405, 415-429, 440-459 Andre sykd. i sirkulasjonsorg. .	8,5	0,2	0,1	1,8	7,2	20,6	33,1	49,7
460-519 SYKDOMMER I ÅNDEDRETTSORGANENE ...	8,1	18,2	2,8	2,6	3,7	11,7	21,6	33,6
460-478 Sykd. i de øvre luftveier	2,5	12,7	1,6	1,2	0,7	0,9	1,1	1,7
480-487 Lungebetennelse og influensa ... Kronisk obstruktiv lungesykd. og beslektede tilstander	2,3	1,8	0,3	0,5	1,0	3,1	7,7	21,9
490-496 Andre sykd. i åndedrettsorganene	2,8	3,4	0,7	0,5	1,6	6,7	11,4	8,3
500-519 Sykd. i åndedrettsorganene	0,5	0,3	0,1	0,4	0,5	1,0	1,3	1,7
520-579 SYKD. I FORDØYELSESORGANENE	9,1	5,5	3,2	5,2	9,1	15,0	22,5	34,0
530-537 Sykd. i spiserøret, magesekken og tolvfingertarmen	1,6	0,3	0,1	0,5	1,7	3,4	5,0	8,0
540-543 Blindtarmbetennelse	1,0	0,5	2,2	1,3	0,6	0,6	0,5	0,5
550-553 Bukbrokk	1,6	2,3	0,1	0,4	1,6	4,0	4,6	4,6
570-579 Sykd. i leveren, galleveiene og bukspyttkjertelen	2,4	0,6	0,1	1,3	3,2	3,8	6,5	10,9
520-529, 555-569 Andre sykd. i fordøyelsesorg. .	2,4	1,8	0,8	1,7	2,0	3,3	5,9	10,0
580-629 SYKD. I URIN- OG KJØNNSORGANENE ..	7,6	2,1	2,5	7,9	7,6	10,8	16,3	16,7
580-599 Sykd. i urinorganene	2,6	1,6	0,9	1,6	2,4	4,0	6,9	9,5
600 Prostatahyperplasi	1,0	-	-	-	0,2	3,0	6,0	4,6
601-608 Andre sykd. i mannl. kjønnsorg.	0,5	0,5	0,5	0,3	0,6	0,8	0,6	0,4
610-613 Sykd. i brystkjertelen	0,5	-	0,3	0,4	1,0	0,8	0,2	0,3
614-629 Betennelse og andre sykd. i de kvinnelige kjønnsorganer	3,1	0,1	0,8	5,6	3,5	2,2	2,6	1,9
630-676 SYKD. I SVANGERSKAP, UNDER FØDSEL OG I BARSELSENG	17,4	-	5,0	54,5	2,9	-	-	-
630-639 Svangerskap som ender med abort Normal fødsel o.a. indikasjoner for behandling under svanger- skap, fødsel og forløsning	3,7	-	2,7	10,2	1,0	-	-	-
650-659 Komplikasjoner i tilknytning til svangerskap og fødsel mv. ..	10,0	-	1,7	32,5	1,4	-	-	-
640-648, 660-676 til svangerskap og fødsel mv. ..	3,6	-	0,5	11,8	0,5	-	-	-
680-709 SYKD. I HUD OG UNDERHUD	1,0	1,0	0,7	0,9	0,7	0,8	1,6	3,8
710-739 SYKD. I SKJELETT-MUSKELSYSTEMET OG BINDEVEVET	9,8	1,0	3,0	5,6	11,7	19,9	26,6	27,2
710-719 Leddsykd. og beslektede sykd. ..	5,1	0,5	1,7	2,3	4,4	11,6	17,7	16,7
720-724 Ryggsykdommer	2,2	0,1	0,1	1,8	4,0	3,5	3,0	2,9
725-739 Andre sykd. i skjelett-muskel- systemet og bindevevet	2,6	0,3	1,1	1,4	3,3	4,8	5,8	7,5
740-759 MEDFØDTE MISDANNELSER	2,2	10,2	2,2	1,2	0,9	0,6	0,6	1,1
760-779 VISSE TILSTANDER MED BEGYNNELSE I DEN PERINATALE PERIODEN	1,2	10,4	-	-	-	-	-	-
780-799 SYMPTOMER OG UBESTEMTE TILSTANDER	6,1	4,8	4,3	4,7	5,5	8,0	10,7	20,1
800-999 SKADER OG FORGIFTNINGER	16,1	6,2	10,5	12,1	11,6	17,2	35,6	89,9
ANDRE ÅRSAKER TIL SYKEHUSOPPHOLD .	5,8	2,3	2,2	7,6	4,4	4,8	9,6	21,4
UOPPGITT ÅRSAK TIL SYKEHUSOPPHOLD	10,3	15,1	4,5	5,8	6,5	11,5	24,0	47,3

¹ Kjønn- og aldersjusterte tall (se tekstdelen, avsnitt 7)

Tabell 20. Utskrivninger pr. 1000 innbyggere etter bosted, alder og diagnose. Fylke

Diagnose	I alt ¹	Alder						
		0-9	10-19	20-39	40-59	60-69	70-79	80+
HEDMARK	156,1	111,3	64,7	136,7	136,2	226,5	329,5	387,1
001-139 INFEKSIØSE OG PARASITTERE SYKD. ...	2,3	6,0	1,3	1,4	1,5	2,6	2,8	4,3
140-239 SVULSTER	18,2	2,2	1,9	6,6	24,4	36,8	61,7	56,0
240-279 INDRESEKR. SYKD., ERNÆRINGS- OG STOFFSKIFTESYKD.	3,2	2,4	1,4	3,0	2,5	4,0	6,8	9,4
280-289 SYKD. I BLODET OG DE BLODDANNEDE ORGANER	0,7	1,0	0,7	0,4	0,3	0,5	1,0	5,1
320-389 SYKD. I NERVESYSTEMET OG SANSEORG.	6,5	7,9	2,8	3,1	5,2	8,0	18,2	24,9
320-349 Sykd. i sentralnervesystemet ...	2,3	3,8	1,2	1,4	2,4	2,5	4,0	3,5
350-359 Sykd. i det perifere nervesystem	0,7	0,3	0,2	0,5	1,2	1,0	1,1	0,8
360-379 Sykd. i øyet og øyets omgivelser	2,8	1,7	0,6	0,7	1,0	4,0	12,6	20,5
380-389 Sykd. i øre og proc. mastoideus	0,8	2,2	0,8	0,5	0,7	0,5	0,5	0,1
390-459 SYKD. I SIRKULASJONSORGANENE	21,1	0,2	0,4	2,8	22,2	59,9	81,2	91,7
410-414 Ischemisk hjertesykdom	9,7	-	-	0,4	12,5	33,6	34,6	25,9
430-438 Cerebrovaskulære sykdommer	3,2	0,1	0,0	0,7	1,8	6,5	13,8	24,1
390-405, 415-429, 440-459 Andre sykd. i sirkulasjonsorg. .	8,3	0,2	0,4	1,8	7,9	19,8	32,8	41,7
460-519 SYKDOMMER I ÅNDEDRETTSORGANENE ...	8,0	20,0	5,5	2,6	3,8	9,6	16,1	26,8
460-478 Sykd. i de øvre luftveier	3,3	13,7	4,5	1,4	0,9	1,4	1,1	2,3
480-487 Lungebetennelse og influensa ...	2,1	2,4	0,4	0,4	1,0	2,5	7,0	17,6
490-496 Kronisk obstruktiv lungesykd. og beslektede tilstander	2,3	3,7	0,5	0,5	1,6	4,9	7,1	5,9
500-519 Andre sykd. i åndedrettsorganene	0,4	0,2	0,2	0,2	0,3	0,8	1,0	1,0
520-579 SYKD. I FORDØYELSESGRANNE	10,7	5,4	4,5	7,0	9,8	19,1	25,3	35,8
530-537 Sykd. i spiserøret, magesekken og tolvfingertarmen	1,7	0,1	0,2	1,0	1,7	3,4	5,4	7,4
540-543 Blindtarmbetennelse	1,1	0,3	2,8	1,4	0,6	0,6	0,4	0,4
550-553 Bukbrokk	1,9	2,7	0,5	0,4	1,6	4,8	4,8	4,8
570-579 Sykd. i leveren, galleveiene og bukspyttkjertelen	3,2	0,3	0,2	1,7	3,3	6,8	9,0	14,1
520-529, 555-569 Andre sykd. i fordøyelsesorg. ..	2,8	2,1	0,8	2,6	2,5	3,5	5,7	9,1
580-629 SYKD. I URIN- OG KJØNNSORGANENE ..	10,7	4,4	3,0	10,1	13,6	14,3	21,6	18,6
580-599 Sykd. i urinorganene	3,5	3,6	0,9	2,6	3,5	5,6	7,3	8,5
600 Prostatahyperplasi	1,4	-	-	-	0,4	3,2	9,2	7,6
601-608 Andre sykd. i mannl. kjønnsorg.	0,6	0,8	0,7	0,4	0,4	0,8	0,5	1,0
610-613 Sykd. i brystkjertelen	0,4	-	0,2	0,4	0,6	0,5	0,4	-
614-629 Betennelse og andre sykd. i de kvinnelige kjønnsorganer	4,9	-	1,1	6,7	8,7	4,2	4,2	1,6
630-676 SYKD. I SVANGERSKAP, UNDER FØDSEL OG I BARSELSENG	18,3	-	7,5	54,3	2,0	-	-	-
630-639 Svangerskap som ender med abort	4,3	-	4,4	11,4	1,0	-	-	-
650-659 Normal fødsel o.a. indikasjoner for behandling under svangerskap, fødsel og forlønning	10,5	-	2,1	32,4	0,6	-	-	-
640-648, 660-676 Komplikasjoner i tilknytning til svangerskap og fødsel mv. ..	3,5	-	0,9	10,5	0,4	-	-	-
680-709 SYKD. I HUD OG UNDERHUD	1,2	1,4	0,5	1,2	0,9	1,2	1,5	3,1
710-739 SYKD. I SKJELETT-MUSKELSYSTEMET OG BINDEVEVET	13,8	1,4	5,7	8,5	18,3	31,5	34,1	15,6
710-719 Leddsykdommer og beslektede sykd. ..	8,1	0,8	3,1	3,5	8,5	23,9	26,4	9,6
720-724 Rygg sykdommer	3,1	0,2	0,5	3,1	6,5	3,7	3,3	1,8
725-739 Andre sykd. i skjelett-muskelsystemet og bindevevet	2,5	0,4	2,1	1,8	3,2	4,0	4,4	4,2
740-759 MEDFØDTE MISDANNELSER	2,9	13,5	3,0	1,6	0,7	0,7	1,0	0,4
760-779 VISSE TILSTANDER MED BEGYNNELSE I DEN PERINATALE PERIODEN	1,9	14,5	-	-	-	-	-	-
780-799 SYMPTOMER OG UBESTEMTE TILSTANDER	8,4	5,9	4,6	5,3	9,3	11,4	17,8	23,7
800-999 SKADER OG FORGIFTNINGER	16,6	9,9	15,3	14,6	13,3	18,2	27,8	54,6
ANDRE ÅRSAKER TIL SYKEHUSOPPHOLD .	7,0	7,8	3,8	10,8	5,3	3,6	4,4	7,3
UOPPGITT ÅRSAK TIL SYKEHUSOPPHOLD	4,6	7,6	3,0	3,5	3,3	4,9	8,4	9,8

¹ Kjønn- og aldersjusterte tall (se tekstdelen, avsnitt 7)

Tabell 20. Utskrivninger pr. 1000 innbyggere etter bosted, alder og diagnose. Fylke

Diagnose	I alt ¹	Alder						
		0-9	10-19	20-39	40-59	60-69	70-79	80+
OPPLAND	138,2	95,5	54,5	126,2	122,6	206,7	277,9	323,4
001-139 INFEKSIØSE OG PARASITÆRE SYKD. ..	2,1	4,3	1,9	1,3	1,2	2,0	3,1	4,6
140-239 SVULSTER	17,1	3,2	1,0	5,1	22,3	43,1	54,5	50,1
240-279 INDRESEKR. SYKD., ERNÆRINGS- OG STOFFSKIFTESYKD.	2,5	0,7	0,9	1,7	3,3	3,8	5,9	7,0
280-289 SYKD. I BLODET OG DE BLODDANNEDE ORGANER	0,6	0,3	0,6	0,4	0,2	0,3	1,2	4,4
320-389 SYKD. I NERVESYSTEMET OG SANSEORG.	6,5	7,1	3,1	3,3	5,1	9,6	15,5	25,2
320-349 Sykd. i sentralnervesystemet ...	1,9	3,0	1,0	1,3	1,8	3,0	3,1	0,9
350-359 Sykd. i det perifere nervesystem	0,6	0,1	0,3	0,6	0,9	1,5	1,1	0,1
360-379 Sykd. i øyet og øyets omgivelser	3,1	1,4	1,1	0,9	1,7	4,3	10,9	24,1
380-389 Sykd. i øre og proc. mastoideus	0,9	2,7	0,7	0,6	0,7	0,8	0,4	0,1
390-459 SYKD. I SIRKULASJONSORGANENE	17,9	0,4	0,4	2,9	19,3	54,0	66,2	67,9
410-414 Ischemisk hjertesykdom	8,4	-	0,0	0,3	9,9	30,9	29,1	25,1
430-438 Cerebrovaskulære sykdommer	2,3	-	0,1	0,4	1,3	6,1	9,7	13,9
390-405, 415-429, 440-459 Andre sykd. i sirkulasjonsorg. .	7,3	0,4	0,3	2,2	8,0	17,0	27,4	28,9
460-519 SYKDOMMER I ÅNDEDRETTSORGANENE ...	7,3	18,5	4,6	3,7	3,4	7,6	13,6	17,6
460-478 Sykd. i de øvre luftveier	3,4	13,7	3,7	2,4	1,2	0,6	1,3	0,8
480-487 Lungebetennelse og influensa ... Kronisk obstruktiv lungesykd. og beslektede tilstander	1,6	1,5	0,4	0,5	0,6	2,2	5,9	12,0
490-496 Andre sykd. i åndedretsorganene	1,8	3,2	0,4	0,5	1,2	3,8	5,3	3,6
500-519 Andre sykd. i åndedretsorganene	0,4	0,1	0,1	0,3	0,3	0,9	1,0	1,2
520-579 SYKD. I FORDØYELSESGRANNE	9,5	6,4	4,2	5,3	8,0	16,6	24,8	33,0
530-537 Sykd. i spiserøret, magesekken og tolvfingertarmen	1,7	0,1	0,2	0,6	1,5	3,8	6,1	8,6
540-543 Blindtarmbetennelse	1,1	0,2	2,7	1,3	0,8	0,6	1,0	0,7
550-553 Bukbrokk	2,1	4,6	0,3	0,3	1,3	4,7	6,0	4,0
570-579 Sykd. i leveren, galleveiene og bukspyttkjertelen	2,4	0,3	0,2	1,1	2,6	4,9	7,7	11,7
520-529, 555-569 Andre sykd. i fordøyelsesorg. .	2,1	1,2	0,8	2,0	1,8	2,7	4,0	8,1
580-629 SYKD. I URIN- OG KJØNNSORGANENE ..	10,7	3,7	2,6	10,8	13,7	15,1	19,9	16,4
580-599 Sykd. i urinorganene	3,3	1,9	0,9	1,9	4,5	5,8	7,7	7,0
600 Prostatahyperplasi	1,3	0,1	-	-	0,3	3,4	8,0	7,3
601-608 Andre sykd. i mannl. kjønnsorg.	0,7	1,6	0,5	0,5	0,4	1,3	1,0	0,4
610-613 Sykd. i brystkjertelen	0,7	0,2	0,2	0,9	1,0	0,8	0,5	0,5
614-629 Betennelse og andre sykd. i de kvinnelige kjønnsorganer	4,7	0,1	1,0	7,5	7,6	3,9	2,8	1,2
630-676 SYKD. I SVANGERSKAP, UNDER FØDSEL OG I BARSELSENG	16,2	-	5,2	49,1	1,7	-	-	-
630-639 Svangerskap som ender med abort Normal fødsel o.a. indikasjoner for behandling under svanger- skap, fødsel og forløsning	3,5	-	2,2	9,8	0,9	-	-	-
650-659 Komplikasjoner i tilknytning til svangerskap og fødsel mv. ..	9,7	-	2,1	30,1	0,5	-	-	-
640-648, 660-676 til svangerskap og fødsel mv. ..	3,0	-	0,9	9,2	0,3	-	-	-
680-709 SYKD. I HUD OG UNDERHUD	1,1	1,0	0,6	1,5	0,9	0,5	1,3	2,3
710-739 SYKD. I SKJELETT-MUSKELSYSTEMET OG BINDEVEVET	11,6	1,2	3,6	9,3	15,5	22,8	26,1	13,5
710-719 Leddsykd. og beslektede sykd. ...	6,3	0,5	1,9	3,7	6,5	15,5	20,6	9,1
720-724 Ryggsykdommer	3,0	0,1	0,3	3,8	5,4	4,3	1,9	0,7
725-739 Andre sykd. i skjelett-muskel- systemet og bindevevet	2,3	0,6	1,4	1,8	3,6	3,0	3,6	3,8
740-759 MEDFØDTE MISDANNELSER	2,9	13,9	2,9	1,0	1,1	0,7	1,1	1,3
760-779 VISSE TILSTANDER MED BEGYNNELSE I DEN PERINATALE PERIODEN	1,3	10,1	-	-	-	-	-	-
780-799 SYMPTOMER OG UBESTEMTE TILSTANDER	6,6	5,1	4,0	5,6	6,7	8,2	12,1	14,8
800-999 SKADER OG FORGIFTNINGER	15,4	10,4	13,5	13,4	12,7	15,9	24,3	52,4
ANDRE ÅRSAKER TIL SYKEHUSOPPHOLD .	5,9	2,7	2,5	9,7	5,7	3,6	4,7	8,1
UOPPGITT ÅRSAK TIL SYKEHUSOPPHOLD	3,0	6,8	2,9	2,0	1,9	2,8	3,6	4,7

¹ Kjønn- og aldersjusterte tall (se tekstdelen, avsnitt 7)

Tabell 20. Utskrivninger pr. 1000 innbyggere etter bosted, alder og diagnose. Fylke

Diagnose	I alt ¹	Alder						
		0-9	10-19	20-39	40-59	60-69	70-79	80+
BUSKERUD	148,2	112,7	68,9	136,2	118,9	214,1	300,2	351,9
001-139 INFEKSIØSE OG PARASITTERE SYKD. ..	2,2	4,9	1,4	2,0	1,2	1,9	2,7	3,9
140-239 SVULSTER	19,1	2,7	2,6	6,2	20,7	50,4	64,5	58,4
240-279 INDRESEKR. SYKD., ERNÆRINGS- OG STOFFSKIFTESYKD.	2,8	1,6	1,2	1,8	2,9	4,5	7,3	7,6
280-289 SYKD. I BLODET OG DE BLODDANNEDE ORGANER	0,8	0,6	0,4	0,3	0,3	0,4	2,4	6,8
320-389 SYKD. I NERVESYSTEMET OG SANSEORG.	6,5	5,7	4,3	3,6	5,0	8,2	16,3	26,0
320-349 Sykd. i sentralnervesystemet ...	2,5	3,3	3,2	2,1	2,1	2,6	3,6	1,0
350-359 Sykd. i det perifere nervesystem	0,6	0,0	0,1	0,5	0,8	1,1	1,4	1,7
360-379 Sykd. i øyet og øyets omgivelser	2,8	1,2	0,7	0,6	1,5	4,2	11,0	23,0
380-389 Sykd. i øre og proc. mastoideus	0,5	1,2	0,3	0,4	0,6	0,4	0,3	0,4
390-459 SYKD. I SIRKULASJONSORGANENE	18,1	0,5	0,4	2,3	18,2	50,3	70,9	81,6
410-414 Ischemisk hjertesykdom	8,2	-	-	0,5	9,0	26,1	29,8	32,4
430-438 Cerebrovaskulære sykdommer	2,6	0,0	0,0	0,4	1,5	5,7	12,0	17,7
390-405, 415-429, 440-459 Andre sykd. i sirkulasjonsorg. .	7,4	0,5	0,4	1,4	7,8	18,4	29,1	31,6
460-519 SYKDOMMER I ÅNDEDRETTSORGANENE ...	8,5	21,4	5,0	3,5	4,3	10,8	17,7	19,2
460-478 Sykd. i de øvre luftveier	3,1	12,9	3,1	2,0	1,2	0,7	1,1	1,5
480-487 Lungebetennelse og influensa ...	1,9	3,0	0,4	0,4	0,7	2,9	6,4	11,7
490-496 Kronisk obstruktiv lungesykd. og beslektede tilstander	2,9	5,3	1,4	0,6	1,8	6,0	9,0	5,2
500-519 Andre sykd. i åndedrettsorganene	0,6	0,2	0,1	0,5	0,7	1,3	1,1	0,9
520-579 SYKD. I FORDØYELSESORGANENE	9,9	8,0	5,0	5,2	8,5	18,0	24,6	31,8
530-537 Sykd. i spiserøret, magesekken og tolvfingertarmen	1,6	0,5	0,5	0,7	1,6	3,3	5,0	6,3
540-543 Blindtarmbetennelse	1,0	0,3	2,5	1,2	0,6	0,6	0,3	-
550-553 Bukbrokk	1,8	4,4	0,5	0,3	1,1	3,7	4,6	4,1
570-579 Sykd. i leveren, galleveiene og bukspyttkjertelen	2,9	1,0	0,3	1,1	2,6	7,2	8,4	13,5
520-529, 555-569 Andre sykd. i fordøyelsesorg. ..	2,6	1,9	1,2	1,8	2,7	3,2	6,2	7,9
580-629 SYKD. I URIN- OG KJØNNNSORGANENE ..	10,1	4,5	3,0	10,0	12,0	15,2	18,2	16,2
580-599 Sykd. i urinorganene	3,8	3,1	1,0	2,7	4,3	6,8	7,5	7,3
600 Prostatahyperplasi	1,1	-	-	0,2	3,5	6,2	5,6	5,6
601-608 Andre sykd. i mannlig kjønnsorg.	0,6	1,5	0,7	0,3	0,4	1,0	0,2	1,0
610-613 Sykd. i brystkjertelen	0,6	-	0,3	0,6	1,4	0,5	0,3	0,2
614-629 Betennelse og andre sykd. i de kvinnelige kjønnsorganer	4,1	-	1,0	6,4	5,6	3,5	4,0	2,2
630-676 SYKD. I SVANGERSKAP, UNDER FØDSEL OG I BARSELSSENG	18,0	-	6,9	54,8	1,1	-	-	-
630-639 Svangerskap som ender med abort	3,2	-	2,7	8,9	0,4	-	-	-
650-659 Normal fødsel o.a. indikasjoner for behandling under svangerskap, fødsel og forløsning	10,3	-	2,5	32,1	0,4	-	-	-
640-648, 660-676 Komplikasjoner i tilknytning til svangerskap og fødsel mv. ..	4,6	-	1,7	13,9	0,3	-	-	-
680-709 SYKD. I HUD OG UNDERHUD	1,1	1,1	0,5	0,9	0,9	1,1	2,2	3,4
710-739 SYKD. I SKJELETT-MUSKELSYSTEMET OG BINDEVEVET	10,5	1,8	5,0	8,7	14,8	17,1	20,7	10,6
710-719 Leddsykdom og beslektede sykd. ..	5,4	1,2	3,1	3,3	5,6	10,9	15,7	8,2
720-724 Ryggsykdommer	3,2	0,2	0,3	3,9	6,9	3,2	1,8	0,4
725-739 Andre sykd. i skjelett-muskelsystemet og bindevevet	1,9	0,4	1,7	1,5	2,2	3,1	3,3	2,1
740-759 MEDFØDTE MISDANNELSER	2,6	12,5	2,8	0,9	0,6	1,5	0,6	0,5
760-779 VISSE TILSTANDER MED BEGYNNELSE I DEN PERINATALE PERIODEN	2,3	18,1	-	-	-	-	-	-
780-799 SYMPTOMER OG UBESTEMTE TILSTANDER	7,0	7,6	5,0	5,5	6,8	8,0	11,8	13,1
800-999 SKADER OG FORGIFTNINGER	16,1	9,4	18,0	14,9	11,0	15,8	24,9	53,6
ANDRE ÅRSAKER TIL SYKEHUSOPPHOLD .	8,8	8,9	4,2	11,8	7,0	6,7	10,6	12,9
UOPPGITT ÅRSÅK TIL SYKEHUSOPPHOLD	3,9	3,4	3,2	3,7	3,7	4,3	4,9	6,3

¹ Kjønnns- og aldersjusterte tall (se tekstdelen, avsnitt 7)

Tabell 20. Utskrivninger pr. 1000 innbyggere etter bosted, alder og diagnose. Fylke

Diagnose	I alt ¹	Alder						
		0-9	10-19	20-39	40-59	60-69	70-79	80+
VESTFOLD	144,2	105,5	62,8	122,6	117,1	216,7	320,1	367,3
001-139 INFEKSIØSE OG PARASITTÆRE SYKD. ...	1,6	2,7	1,2	1,2	0,8	1,8	2,3	6,4
140-239 SVULSTER	20,0	2,6	2,6	6,4	24,9	48,8	68,3	52,2
INDRESEKR. SYKD., ERNÆRINGS- OG 240-279 STOFFSKIFTESYKD.	2,6	1,1	1,5	1,7	2,7	4,3	4,7	8,7
SYKD. I BLODET OG DE BLODDANNEDE 280-289 ORGANER	0,9	1,5	0,7	0,5	0,3	0,8	2,0	3,6
320-389 SYKD. I NERVESYSTEMET OG SANSEORG.	5,3	5,5	3,2	2,9	4,1	6,2	12,0	23,5
320-349 Sykd. i sentralnervesystemet ...	1,9	2,1	1,5	1,2	2,0	2,2	3,5	2,6
350-359 Sykd. i det perifere nervesystem	0,6	0,1	0,4	0,4	0,6	0,8	2,0	1,1
360-379 Sykd. i øyet og øyets omgivelser	2,3	2,3	0,7	1,0	0,9	2,3	6,2	19,4
380-389 Sykd. i øre og proc. mastoideus	0,6	1,0	0,6	0,3	0,6	0,9	0,5	0,4
390-459 SYKD. I SIRKULASJONSORGANENE	19,2	0,4	0,6	2,4	18,2	53,4	80,2	84,0
410-414 Ischemisk hjertesykdom	7,1	0,0	0,0	0,4	7,1	22,5	30,1	25,5
430-438 Cerebrovaskulære sykdommer	2,8	0,0	0,1	0,1	2,0	5,4	13,1	20,7
390-405, 415-429, 440-459 Andre sykd. i sirkulasjonsorg. .	9,4	0,3	0,4	1,9	9,1	25,5	37,1	37,8
460-519 SYKDOMMER I ÅNDEDRETTSORGANENE ...	8,6	22,3	7,7	3,2	3,8	8,9	15,8	23,0
460-478 Sykd. i de øvre luftveier	4,3	17,8	6,5	2,0	1,3	1,2	0,7	1,4
480-487 Lungebetennelse og influensa ...	1,8	2,1	0,4	0,3	0,6	2,7	5,6	14,0
Kronisk obstruktiv lungesykd. og 490-496 beslektede tilstander	2,0	2,3	0,8	0,5	1,2	4,3	7,7	5,1
500-519 Andre sykd. i åndedrettsorganene	0,6	0,1	0,0	0,4	0,6	0,7	1,8	2,4
520-579 SYKD. I FORDØYELSESGRANNE	9,8	6,7	4,8	5,8	8,3	16,7	24,1	33,7
Sykd. i spiserøret, magesekken 530-537 og tolvfingertarmen	1,4	0,1	0,0	0,4	1,3	3,4	4,7	7,3
540-543 Blindtarmbetennelse	1,2	0,5	2,8	1,6	0,8	0,5	0,2	0,3
550-553 Bukbrokk	2,3	4,4	0,4	0,5	1,6	4,9	6,6	6,3
Sykd. i leveren, galleveiene og 570-579 bukspyttkjertelen	2,3	0,5	0,1	1,2	2,2	3,9	7,3	11,1
520-529, 555-569 Andre sykd. i fordøyelsesorg. ..	2,7	1,1	1,5	2,2	2,4	4,0	5,3	8,7
580-629 SYKD. I URIN- OG KJØNNORGANENE ..	8,6	3,8	2,6	7,3	9,9	15,0	16,6	16,3
580-599 Sykd. i urinorganene	2,9	2,1	1,0	1,8	3,3	5,3	5,6	6,8
600 Prostatahyperplasi	1,3	-	-	-	0,4	4,4	7,6	6,7
601-608 Andre sykd. i mannlig kjønnsorg.	0,6	1,7	0,7	0,3	0,4	0,9	0,3	0,1
610-613 Sykd. i brystkjertelen	0,5	-	0,2	0,4	1,2	1,0	0,3	0,1
Betennelse og andre sykd. i de 614-629 kvinnelige kjønnsorganer	3,2	0,1	0,7	4,8	4,6	3,5	2,9	2,4
SYKD. I SVANGERSKAP, UNDER FØDSEL 630-676 OG I BARSELSENG	17,0	-	3,6	52,3	1,6	-	-	-
630-639 Svangerskap som ender med abort Normal fødsel o.a. indikasjoner 650-659 for behandling under svanger- skap, fødsel og forløsning	11,1	-	1,6	34,8	0,6	-	-	-
640-648, 660-676 Komplikasjoner i tilknytning til svangerskap og fødsel mv. ..	3,3	-	0,8	10,3	0,3	-	-	-
680-709 SYKD. I HUD OG UNDERHUD	1,2	0,9	0,7	1,4	1,2	0,8	1,4	2,6
SYKD. I SKJELETT-MUSKELSYSTEMET OG 710-739 BINDEVEVET	11,3	2,5	4,0	7,6	13,9	22,0	29,3	18,3
710-719 Leddsykd. og beslektede sykd. ...	6,4	1,3	2,2	3,1	6,1	14,5	23,2	12,0
720-724 Ryggsykdommer	2,8	0,0	0,4	3,0	5,5	4,4	1,8	2,0
Andre sykd. i skjelett-muskel- 725-739 systemet og bindevevet	2,1	1,1	1,5	1,4	2,3	3,0	4,4	4,3
740-759 MEDFØDTE MISDANNELSER	2,6	12,1	2,7	1,2	0,8	1,1	0,6	0,3
VISSE TILSTANDER MED BEGYNNELSE I 760-779 DEN PERINATALE PERIODEN	1,9	14,8	-	-	-	-	-	-
780-799 SYMPTOMER OG UBESTEMTE TILSTANDER	7,3	7,3	4,9	4,2	6,6	9,2	16,7	19,5
800-999 SKADER OG FORGIFTNINGER	15,8	12,1	15,9	14,1	10,6	14,6	25,3	56,9
ANDRE ÅRSAKER TIL SYKEHUSOPPHOLD .	2,0	2,0	2,1	1,8	2,0	2,4	2,7	1,9
UOPPGITT ÅRSÅK TIL SYKEHUSOPPHOLD	8,8	7,3	4,2	8,7	7,3	10,9	18,1	16,7

¹ Kjønn- og aldersjusterte tall (se tekstdelen, avsnitt 7)

Tabell 20. Utskrivninger pr. 1000 innbyggere etter bosted, alder og diagnose. Fylke

Diagnose	I alt ¹	Alder						
		0-9	10-19	20-39	40-59	60-69	70-79	80+
TELEMARK	139,1	100,1	65,4	128,8	113,0	204,7	279,4	326,9
001-139 INFEKSIØSE OG PARASITTERE SYKD. ..	2,0	3,7	2,1	1,5	0,9	2,4	3,1	2,6
140-239 SVULSTER	15,6	2,3	4,8	5,6	19,0	38,1	48,6	37,7
240-279 INDRESEKR. SYKD., ERNÆRINGS- OG STOFFSKIFTESYKD.	3,1	0,8	1,7	3,2	2,7	4,9	6,1	7,6
280-289 SYKD. I BLODET OG DE BLODDANNEDE ORGANER	0,6	0,9	0,6	0,1	0,2	0,8	1,5	3,7
320-389 SYKD. I NERVESYSTEMET OG SANSEORG.	7,9	6,1	1,9	2,6	5,7	12,4	26,5	45,0
320-349 Sykd. i sentralnervesystemet ...	1,8	2,9	0,5	0,9	2,2	3,0	3,6	1,7
350-359 Sykd. i det perifere nervesystem	0,5	0,1	-	0,4	0,7	1,2	1,3	0,8
360-379 Sykd. i øyet og øyets omgivelser	5,0	1,9	0,8	0,9	2,2	7,6	21,4	42,4
380-389 Sykd. i øre og proc. mastoideus	0,6	1,2	0,5	0,4	0,7	0,6	0,1	0,2
390-459 SYKD. I SIRKULASJONSORGANENE	16,0	0,3	0,2	2,7	14,2	45,7	66,6	68,8
410-414 Ischemisk hjertesykdom	7,0	-	-	0,3	6,7	22,8	30,2	24,0
430-438 Cerebrovaskulære sykdommer	2,0	0,1	-	0,2	1,0	4,9	9,2	14,2
390-405, 415-429, 440-459 Andre sykd. i sirkulasjonsorg. .	7,1	0,2	0,2	2,2	6,4	18,0	27,2	30,6
460-519 SYKDOMMER I ÅNDEDRETTSORGANENE ...	7,7	16,3	4,6	3,2	4,2	10,4	17,9	18,9
460-478 Sykd. i de øvre luftveier	2,8	11,0	3,8	1,7	0,6	1,2	0,9	1,4
480-487 Lungebetennelse og influensa ...	1,7	2,4	0,2	0,4	0,8	2,3	5,8	11,3
Kronisk obstruktiv lungesykd. og beslektede tilstander	2,6	2,6	0,4	0,8	2,5	5,9	9,3	4,0
500-519 Andre sykd. i åndedrettsorganene	0,6	0,3	0,2	0,3	0,4	1,0	1,8	2,3
520-579 SYKD. I FORDØYELSESORGANENE	9,6	7,0	5,3	6,1	8,4	15,2	21,9	30,9
530-537 Sykd. i spiserøret, magesekken og tolvfingertarmen	1,4	0,3	0,3	1,0	1,2	2,7	3,1	7,6
540-543 Blindtarmbetennelse	1,1	0,8	3,2	1,2	0,4	0,5	0,6	0,3
550-553 Bukbrokk	2,0	3,7	0,2	0,6	1,6	3,2	6,3	5,3
570-579 Sykd. i leveren, galleveiene og bukspyttkjertelen	2,2	0,5	-	0,9	2,4	4,8	6,8	9,9
520-529, 555-569 Andre sykd. i fordøyelsesorg. ..	2,9	1,8	1,6	2,4	2,7	4,0	5,1	7,8
580-629 SYKD. I URIN- OG KJØNNSORGANENE ..	10,9	4,5	3,8	10,4	14,2	15,8	17,1	17,3
580-599 Sykd. i urinorganene	3,3	3,2	1,0	2,0	3,7	6,2	6,6	7,0
600 Prostatahyperplasi	1,2	-	-	-	0,3	3,3	5,7	9,0
601-608 Andre sykd. i mannl. kjønnsorg.	0,9	1,1	1,2	0,5	0,6	1,8	1,0	0,5
610-613 Sykd. i brystkjertelen	0,9	0,1	0,4	0,9	1,9	0,7	0,5	-
Betennelse og andre sykd. i de kvinnelige kjønnsorganer	4,7	0,1	1,1	7,0	7,7	3,9	3,3	0,9
630-676 SYKD. I SVANGERSKAP, UNDER FØDSEL OG I BARSELSENG	17,3	-	8,1	51,5	1,3	-	-	-
630-639 Svangerskap som ender med abort	2,7	-	2,0	7,5	0,6	-	-	-
650-659 Normal fødsel o.a. indikasjoner for behandling under svangerskap, fødsel og forløsning	11,2	-	4,5	34,1	0,6	-	-	-
640-648, 660-676 Komplikasjoner i tilknytning til svangerskap og fødsel mv. ..	3,3	-	1,6	10,0	0,1	-	-	-
680-709 SYKD. I HUD OG UNDERHUD	1,3	0,7	0,4	1,2	1,5	2,1	1,6	2,9
710-739 SYKD. I SKJELETT-MUSKELSYSTEMET OG BINDEVEVET	10,9	1,9	4,5	7,7	14,7	23,3	23,9	9,9
710-719 Leddsykd. og beslektede sykd. ..	6,3	1,4	2,2	3,1	7,1	16,8	18,9	7,0
720-724 Ryggsykdommer	2,7	0,1	0,4	3,0	5,1	3,6	2,4	0,9
725-739 Andre sykd. i skjelett-muskelsystemet og bindevevet	1,9	0,5	1,8	1,5	2,5	2,9	2,6	2,0
740-759 MEDFØDTE MISDANNELSER	2,4	12,7	2,8	0,6	0,7	0,3	0,5	0,5
760-779 VISSE TILSTANDER MED BEGYNNELSE I DEN PERINATALE PERIODEN	1,9	14,8	-	-	-	-	-	-
780-799 SYMPTOMER OG UBESTEMTE TILSTANDER	6,3	9,0	3,8	4,5	5,9	8,2	9,4	14,2
800-999 SKADER OG FORGIFTNINGER	15,1	10,5	15,7	14,6	10,4	14,5	21,9	49,1
ANDRE ÅRSAKER TIL SYKEHUSOPPHOLD .	7,8	6,3	4,2	11,1	6,4	6,3	8,3	10,7
UOPPGITT ÅRSAK TIL SYKEHUSOPPHOLD	2,7	2,4	1,1	2,4	2,5	4,1	4,6	7,3

¹ Kjønn- og aldersjusterte tall (se tekstdelen, avsnitt 7)

Tabell 20. Utskrivninger pr. 1000 innbyggere etter bosted, alder og diagnose. Fylke

Diagnose	I alt ¹	Alder						
		0-9	10-19	20-39	40-59	60-69	70-79	80+
AUST-AGDER	145,1	109,2	62,5	126,0	111,1	214,1	300,8	415,5
001-139 INFEKSJØSE OG PARASITTERE SYKD. ..	1,8	4,3	1,4	1,4	0,5	2,1	2,1	3,2
140-239 SVULSTER	20,1	2,0	1,8	7,6	21,4	50,1	67,0	69,7
240-279 INDRESEKR. SYKD., ERNÆRINGS- OG STOFFSKIFTESYKD.	2,8	2,0	1,6	2,2	2,7	4,5	5,8	4,5
280-289 SYKD. I BLODET OG DE BLODDANNENDE ORGANER	1,2	0,3	1,3	0,2	0,3	1,1	2,3	16,1
320-389 SYKD. I NERVESYSTEMET OG SANSEORG.	5,9	7,3	3,0	3,2	3,6	7,3	13,9	27,7
320-349 Sykd. i sentralnervesystemet ...	1,8	3,2	1,1	1,2	1,6	2,2	2,8	1,9
350-359 Sykd. i det perifere nervesystem	0,3	0,1	0,5	0,3	0,2	0,7	0,5	0,5
360-379 Sykd. i øyet og øyets omgivelser	2,6	1,4	0,7	0,6	0,8	3,4	9,9	25,3
380-389 Sykd. i øre og proc. mastoideus	1,2	2,6	0,8	1,2	1,0	1,0	0,7	-
390-459 SYKD. I SIRKULASJONSORGANENE	19,7	0,3	0,9	2,4	17,6	54,2	77,9	98,5
410-414 Ischemisk hjertesykdom	6,9	-	-	0,1	8,4	22,7	25,1	23,2
430-438 Cerebrovaskulære sykdommer	3,0	-	0,1	0,2	1,3	4,7	15,0	28,0
390-405, 415-429, 440-459 Andre sykd. i sirkulasjonsorg. .	9,8	0,3	0,9	2,1	7,9	26,8	37,8	47,3
460-519 SYKDOMMER I ÅNDEDRETTSORGANENE ...	10,5	22,3	8,2	4,2	6,3	13,7	21,8	22,7
460-478 Sykd. i de øvre luftveier	4,9	16,5	6,5	3,4	2,4	1,6	1,6	1,9
480-487 Lungebetennelse og influensa ...	1,7	1,6	0,3	0,1	1,2	2,8	5,9	10,6
490-496 Kronisk obstruktiv lungesykd. og beslektede tilstander	3,4	4,2	1,3	0,4	2,1	8,5	13,4	8,2
500-519 Andre sykd. i åndedrettsorganene	0,5	-	0,1	0,4	0,6	0,9	0,9	2,1
520-579 SYKD. I FORDØYELSESGRANERNE	9,9	6,9	3,7	7,0	8,4	13,0	25,7	35,1
530-537 Sykd. i spiserøret, magesekken og tolvfingertarmen	1,7	0,9	0,3	0,7	1,8	3,5	4,5	8,5
540-543 Blindtarmbetennelse	1,2	0,7	2,3	1,7	0,5	0,1	0,8	0,8
550-553 Bukbrokk	1,7	3,2	0,3	0,3	1,0	1,8	6,7	5,3
570-579 Sykd. i leveren, galleveiene og bukspyttkjertelen	2,5	0,1	0,2	2,0	2,1	4,5	7,6	11,4
520-529, 555-569 Andre sykd. i fordøyelsesorg. .	2,8	2,0	0,7	2,2	3,0	3,1	6,0	9,2
580-629 SYKD. I URIN- OG KJØNNSGRANERNE ..	8,4	2,3	1,9	6,9	10,1	15,0	15,9	21,7
580-599 Sykd. i urinorganene	3,1	1,5	0,4	2,2	3,6	5,7	6,4	9,5
600 Prostatahyperplasi	1,2	-	-	-	0,4	4,1	5,9	8,2
601-608 Andre sykd. i mannl. kjønnsorg.	0,5	0,7	0,6	0,2	0,6	0,7	0,5	1,1
610-613 Sykd. i brystkjertelen	0,7	0,1	0,1	0,5	1,2	1,5	0,3	0,8
614-629 Betennelse og andre sykd. i de kvinnelige kjønnsorganer	2,8	-	0,8	3,9	4,3	3,0	2,8	2,1
630-676 SYKD. I SVANGERSKAP, UNDER FØDSEL OG I BARSELSENG	17,7	-	4,9	53,4	2,1	-	-	-
630-639 Svangerskap som ender med abort	2,4	-	1,3	6,7	0,5	-	-	-
650-659 Normal fødsel o.a. indikasjoner for behandling under svangerskap, fødsel og forløsning	12,7	-	2,7	38,9	1,0	-	-	-
640-648, 660-676 Komplikasjoner i tilknytning til svangerskap og fødsel mv. .	2,7	-	1,0	7,8	0,6	-	-	-
680-709 SYKD. I HUD OG UNDERHUD	1,6	2,2	1,0	1,7	0,9	1,0	2,7	3,4
710-739 SYKD. I SKJELETT-MUSKELSYSTEMET OG BINDEVEVET	9,1	2,3	2,4	5,4	11,9	21,1	20,1	16,4
710-719 Leddsykd. og beslektede sykd. .	4,8	1,6	1,1	2,0	4,3	13,2	14,0	13,5
720-724 Ryggsykdommer	2,2	-	0,3	1,7	5,1	3,8	2,1	0,8
725-739 Andre sykd. i skjelett-muskelsystemet og bindevevet	2,1	0,7	1,0	1,7	2,5	4,1	3,9	2,1
740-759 MEDFØDTE MISDANNELSER	3,4	15,8	3,7	1,4	0,9	1,2	0,9	0,3
760-779 VISSE TILSTANDER MED BEGYNNELSE I DEN PERINATALE PERIODEN	2,0	14,8	-	-	-	-	-	-
780-799 SYMPTOMER OG UBESTEMTE TILSTANDER	7,8	6,0	5,6	4,7	8,5	10,8	15,8	16,9
800-999 SKADER OG FORGIFTNINGER	14,5	8,4	14,3	14,5	9,8	10,6	20,3	64,2
ANDRE ÅRSAKER TIL SYKEHUSOPPHOLD .	7,1	9,4	4,7	8,6	4,4	6,7	7,1	12,1
UOPPGITT ÅRSÅK TIL SYKEHUSOPPHOLD	1,8	2,6	2,0	1,4	1,7	1,7	1,7	3,2

¹ Kjønns- og aldersjusterte tall (se tekstdelen, avsnitt 7)

Tabell 20. Utskrivninger pr. 1000 innbyggere etter bosted, alder og diagnose. Fylke

Diagnose	I alt ¹	Alder						
		0-9	10-19	20-39	40-59	60-69	70-79	80+
VEST-AGDER	157,4	85,8	65,8	145,3	140,0	227,3	337,9	399,5
001-139 INFEKSIØSE OG PARASITÆRE SYKD. ...	2,1	3,6	2,3	1,8	1,3	2,1	2,0	4,0
140-239 SVULSTER	18,0	3,1	2,1	5,9	22,4	43,7	59,1	51,0
240-279 INDRESEKR. SYKD., ERNÆRINGS- OG STOFFSKIFTESYKD.	3,0	1,2	1,2	1,9	3,8	5,2	6,3	7,8
280-289 SYKD. I BLODET OG DE BLODDANNENDE ORGANER	0,5	0,6	0,3	0,3	0,2	0,5	1,4	3,6
320-389 SYKD. I NERVESYSTEMET OG SANSEORG.	8,6	10,8	3,6	3,2	6,4	12,2	23,4	37,5
320-349 Sykd. i sentralnervesystemet ...	2,2	2,0	0,8	1,3	2,4	4,0	5,4	3,8
350-359 Sykd. i det perifere nervesystem	0,7	0,2	0,4	0,3	1,3	1,2	1,1	0,8
360-379 Sykd. i øyet og øyets omgivelser	4,3	2,5	1,0	1,1	2,0	6,6	16,2	32,5
380-389 Sykd. i øre og proc. mastoideus	1,4	6,2	1,4	0,5	0,7	0,4	0,7	0,4
390-459 SYKD. I SIRKULASJONSORGANENE	21,3	0,5	0,6	3,2	21,4	56,6	87,1	92,5
410-414 Ischemisk hjertesykdom	8,5	-	-	0,4	9,9	24,1	34,9	31,8
430-438 Cerebrovaskulære sykdommer	3,6	0,1	0,1	0,5	2,4	7,3	16,9	24,9
390-405, 415-429, 440-459 Andre sykd. i sirkulasjonsorg. .	9,3	0,4	0,5	2,3	9,1	25,2	35,3	35,8
460-519 SYKDOMMER I ÅNDEDRETTSORGANENE ...	9,5	19,2	6,5	3,6	5,3	12,1	22,9	27,2
460-478 Sykd. i de øvre luftveier	4,1	14,8	5,8	2,4	1,5	1,9	1,3	4,2
480-487 Lungebetennelse og influensa ...	2,0	2,2	0,2	0,4	1,0	3,7	6,3	13,3
Kronisk obstruktiv lungesykd. og beslektede tilstander	3,0	2,2	0,4	0,6	2,4	6,1	13,3	8,4
500-519 Andre sykd. i åndedrettsorganene	0,4	0,1	0,1	0,2	0,5	0,3	2,0	1,3
520-579 SYKD. I FORDØYELSESGORGANENE	9,5	5,0	3,5	5,8	9,3	15,0	25,0	33,3
Sykd. i spiserøret, magesekken og tolvfingertarmen	1,5	0,1	0,2	0,7	2,0	1,9	4,4	8,2
540-543 Blindtarmbetennelse	1,0	0,9	2,5	1,1	0,6	0,5	0,4	0,6
550-553 Bukbrokk	2,1	1,7	0,1	0,8	1,8	5,1	5,9	7,8
Sykd. i leveren, galleveiene og bukspyttkjertelen	2,5	0,7	0,1	1,7	2,5	4,2	8,6	7,6
520-529, 555-569 Andre sykd. i fordøyelsesorg. ..	2,4	1,6	0,5	1,6	2,4	3,4	5,7	9,1
580-629 SYKD. I URIN- OG KJØNNSORGANENE ..	12,0	3,2	3,2	11,6	17,4	17,0	20,0	16,7
580-599 Sykd. i urinorganene	2,8	2,2	0,8	1,6	2,9	5,2	6,8	7,2
600 Prostatahyperplasi	1,4	-	-	-	0,3	4,8	8,1	7,8
601-608 Andre sykd. i mannlig kjønnsorg.	0,8	1,0	0,7	0,5	0,5	2,1	0,9	0,8
610-613 Sykd. i brystkjertelen	0,5	-	0,1	0,6	0,8	0,7	0,4	0,2
Betennelse og andre sykd. i de kvinnelige kjønnsorganer	6,6	0,1	1,6	9,0	12,8	4,2	3,9	0,6
630-676 SYKD. I SVANGERSKAP, UNDER FØDSEL OG I BARSELSENG	20,5	-	8,4	62,7	1,7	-	-	-
630-639 Svangerskap som ender med abort Normal fødsel o.a. indikasjoner for behandling under svangerskap, fødsel og forløsning	4,3	-	3,4	11,9	0,9	-	-	-
650-659 Komplikasjoner i tilknytning til svangerskap og fødsel mv. ...	13,2	-	4,0	41,1	0,7	-	-	-
640-648, 660-676 til svangerskap og fødsel mv. ...	3,1	-	1,1	9,7	0,1	-	-	-
680-709 SYKD. I HUD OG UNDERHUD	1,0	0,8	0,9	1,1	0,9	0,9	1,8	1,7
710-739 SYKD. I SKJELETT-MUSKELSYSTEMET OG BINDEVEVET	12,1	0,9	6,1	9,3	16,8	22,2	24,4	15,6
710-719 Leddsykd. og beslektede sykd. ...	6,5	0,5	3,3	4,2	7,3	15,2	16,3	9,5
720-724 Ryggsykdommer	2,7	-	0,4	2,7	5,4	3,0	3,6	1,9
725-739 Andre sykd. i skjelett-muskelsystemet og bindevevet	2,9	0,4	2,5	2,5	4,2	4,0	4,5	4,2
740-759 MEDFØDTE MISDANNELSER	2,4	8,4	2,7	1,4	1,3	0,9	0,7	1,7
760-779 VISSE TILSTANDER MED BEGYNNELSE I DEN PERINATALE PERIODEN	1,0	7,3	-	-	-	-	-	-
780-799 SYMPTOMER OG UBESTEMTE TILSTANDER	7,4	4,7	3,5	4,9	7,5	10,9	16,9	23,8
800-999 SKADER OG FORGIFTNINGER	13,4	6,8	13,2	12,7	10,5	12,5	23,1	44,0
ANDRE ÅRSAKER TIL SYKEHUSOPPHOLD .	9,8	5,7	4,8	12,8	9,4	8,4	10,3	21,9
UOPPGITT ÅRSÅK TIL SYKEHUSOPPHOLD	5,2	4,3	2,8	3,3	4,5	7,0	13,4	17,3

¹ Kjønn- og aldersjusterte tall (se tekstdelen, avsnitt 7)

Tabell 20. Utskrivninger pr. 1000 innbyggere etter bosted, alder og diagnose. Fylke

Diagnose	I alt ¹	Alder						
		0-9	10-19	20-39	40-59	60-69	70-79	80+
ROGALAND	138,5	103,6	56,4	135,1	101,7	192,1	279,8	382,5
001-139 INFEKSIØSE OG PARASITTERE SYKD. ..	2,1	6,8	1,3	1,2	1,0	1,6	2,2	4,0
140-239 SVULSTER	15,5	1,1	3,6	5,5	18,1	39,2	49,4	43,9
240-279 INDRESEKR. SYKD., ERNÆRINGS- OG STOFFSKIFTESYKD.	1,9	1,4	1,3	1,3	1,6	2,7	4,1	7,0
280-289 SYKD. I BLODET OG DE BLODDANNEDE ORGANER	0,7	0,8	0,5	0,3	0,2	0,5	1,5	4,5
320-389 SYKD. I NERVESYSTEMET OG SANSEORG.	7,1	8,3	3,4	3,2	5,7	9,2	16,7	32,1
320-349 Sykd. i sentralnervesystemet ...	1,9	3,2	1,1	1,2	2,0	2,7	2,5	1,8
350-359 Sykd. i det perifere nervesystem	0,5	0,0	0,1	0,3	1,1	0,8	1,0	0,7
360-379 Sykd. i øyet og øyets omgivelser	3,7	2,3	1,1	1,1	1,9	4,9	12,4	29,0
380-389 Sykd. i øre og proc. mastoideus	1,0	2,8	1,0	0,6	0,8	0,9	0,8	0,6
390-459 SYKD. I SIRKULASJONSORGANENE	17,3	0,7	0,3	1,9	15,1	47,7	70,9	86,6
410-414 Ischemisk hjertesykdom	8,1	-	-	0,3	8,4	25,0	32,6	32,1
430-438 Cerebrovaskulære sykdommer	2,2	0,1	0,1	0,2	1,1	5,9	9,1	15,4
390-405, 415-429, 440-459 Andre sykd. i sirkulasjonsorg. .	7,1	0,6	0,2	1,3	5,6	16,8	29,2	39,2
460-519 SYKDOMMER I ÅNDEDRETTSORGANENE ...	8,2	17,4	4,0	3,3	4,6	11,5	18,5	26,2
460-478 Sykd. i de øvre luftveier	3,2	11,4	2,9	2,0	1,7	1,8	1,8	1,6
480-487 Lungebetennelse og influensa ...	2,3	3,1	0,4	0,4	1,0	3,1	7,2	18,4
490-496 Kronisk obstruktiv lungesykd. og beslektede tilstander	2,3	2,8	0,7	0,5	1,5	5,6	8,4	4,8
500-519 Andre sykd. i åndedretsorganene	0,4	0,1	0,0	0,3	0,3	0,9	1,0	1,5
520-579 SYKD. I FORDØYELSESGRANNE	8,6	5,8	3,7	4,8	7,2	14,3	21,7	34,2
530-537 Sykd. i spiserøret, magesekken og tolvfingertarmen	1,5	0,1	0,1	0,6	1,7	2,8	4,9	8,7
540-543 Blindtarmbetennelse	1,0	0,4	2,0	1,5	0,5	0,5	0,4	0,8
550-553 Bukbrokk	1,4	2,8	0,1	0,4	0,9	2,7	5,0	3,8
570-579 Sykd. i leveren, galleveiene og bukspyttkjertelen	2,1	0,5	0,2	0,7	2,2	4,6	6,1	11,4
520-529, 555-569 Andre sykd. i fordøyelsesorg. ..	2,5	1,9	1,2	1,8	2,1	3,7	5,4	9,4
580-629 SYKD. I URIN- OG KJØNNSORGANENE ..	9,3	3,6	3,2	9,3	10,2	13,9	16,8	18,0
580-599 Sykd. i urinorganene	2,6	2,9	1,1	1,5	2,5	4,5	5,5	5,7
600 Prostatahyperplasi	1,3	-	-	0,0	0,3	3,6	7,1	8,4
601-608 Andre sykd. i mannl. kjønnsorg.	0,4	0,7	0,6	0,3	0,2	0,5	0,3	0,2
610-613 Sykd. i brystkjertelen	0,9	-	0,1	0,5	1,7	2,1	1,1	0,4
614-629 Betennelse og andre sykd. i de kvinnelige kjønnsorganer	4,2	0,0	1,4	7,0	5,5	3,3	2,9	3,2
630-676 SYKD. I SVANGERSKAP, UNDER FØDSEL OG I BARSELSSENG	19,5	-	6,1	60,6	1,5	-	-	-
630-639 Svangerskap som ender med abort	2,8	-	1,7	7,9	0,5	-	-	-
650-659 Normal fødsel o.a. indikasjoner for behandling under svangerskap, fødsel og forlønning	14,1	-	3,5	44,3	0,8	-	-	-
640-648, 660-676 Komplikasjoner i tilknytning til svangerskap og fødsel mv. ..	2,7	-	1,0	8,4	0,2	-	-	-
680-709 SYKD. I HUD OG UNDERHUD	0,9	1,1	0,4	0,8	0,9	0,9	1,0	1,4
710-739 SYKD. I SKJELETT-MUSKELSYSTEMET OG BINDEVEVET	6,8	1,4	3,3	4,4	9,2	12,8	15,2	10,5
710-719 Leddsykdom og beslektede sykd. ..	3,3	0,9	1,9	1,7	3,1	7,2	9,5	6,9
720-724 Ryggsykdommer	1,8	0,1	0,1	1,7	3,6	2,6	2,1	1,6
725-739 Andre sykd. i skjelett-muskelsystemet og bindevevet	1,7	0,4	1,2	1,0	2,5	3,1	3,6	2,1
740-759 MEDFØDTE MISDANNELSER	2,6	13,4	2,5	1,1	0,6	0,7	0,2	0,8
760-779 VISSE TILSTANDER MED BEGYNNELSE I DEN PERINATALE PERIODEN	2,2	17,7	-	-	-	-	-	-
780-799 SYMPTOMER OG UBESTEMTE TILSTANDER	5,6	6,3	3,9	3,7	5,0	6,8	11,1	13,7
800-999 SKADER OG FERGIFTNINGER	13,2	8,6	11,9	11,3	9,4	12,4	22,7	54,8
ANDRE ÅRSAKER TIL SYKEHUSOPPHOLD .	10,6	5,5	4,6	18,9	6,7	7,6	9,7	15,7
UOPPGITT ÅRSAK TIL SYKEHUSOPPHOLD	6,5	3,7	2,6	3,6	4,9	10,3	18,2	29,3

¹ Kjønns- og aldersjusterte tall (se tekstdelen, avsnitt 7)

Tabell 20. Utskrivninger pr. 1000 innbyggere etter bosted, alder og diagnose. Fylke

Diagnose	I alt ¹	Alder						
		0-9	10-19	20-39	40-59	60-69	70-79	80+
HORDALAND	153,2	125,5	65,5	129,9	113,2	225,6	336,7	449,8
001-139 INFEKSJØSE OG PARASITÆRE SYKD. ...	3,2	12,3	2,5	1,5	1,3	2,1	2,8	4,8
140-239 SVULSTER	16,9	4,2	2,9	5,4	17,5	43,0	54,0	58,2
240-279 INDRESEKR. SYKD., ERNÆRINGS- OG STOFFSKIFTESYKD.	3,1	1,7	2,1	2,0	3,4	4,4	7,3	7,2
280-289 SYKD. I BLODET OG DE BLODDANNENDE ORGANER	0,8	1,5	0,8	0,2	0,3	1,0	1,8	3,9
320-389 SYKD. I NERVESYSTEMET OG SANSEORG.	7,1	10,5	3,1	3,4	4,5	8,6	17,6	30,7
320-349 Sykd. i sentralnervesystemet ...	2,0	4,6	1,4	1,3	1,5	2,3	2,6	3,2
350-359 Sykd. i det perifere nervesystem	0,5	0,4	0,3	0,3	0,6	0,8	1,6	0,7
360-379 Sykd. i øyet og øyets omgivelser	3,6	2,4	1,0	1,3	1,7	4,8	12,8	26,4
380-389 Sykd. i øre og proc. mastoideus	0,9	3,1	0,5	0,5	0,7	0,7	0,5	0,4
390-459 SYKD. I SIRKULASJONSORGANENE	20,2	0,6	0,7	2,5	17,6	54,6	80,1	110,3
410-414 Ischemisk hjertesykdom	8,6	-	-	0,3	8,4	28,1	33,7	35,9
430-438 Cerebrovaskulære sykdommer	3,4	0,1	0,0	0,3	1,5	6,7	16,9	27,3
390-405, 415-429, 440-459 Andre sykd. i sirkulasjonsorg. .	8,3	0,5	0,7	1,9	7,7	19,9	29,5	47,1
460-519 SYKDOMMER I ÅNDEDRETTSORGANENE ...	9,8	25,1	5,3	3,4	4,1	12,2	22,6	29,5
460-478 Sykd. i de øvre luftveier	3,5	16,8	3,6	1,7	0,8	0,7	1,5	1,8
480-487 Lungebetennelse og influensa ...	3,1	5,1	0,7	0,7	1,3	3,8	9,8	20,2
490-496 Kronisk obstruktiv lungesykd. og beslektede tilstander	2,6	3,0	0,8	0,7	1,6	6,1	9,8	6,4
500-519 Andre sykd. i åndedrettsorganene	0,6	0,1	0,2	0,5	0,4	1,6	1,6	1,1
520-579 SYKD. I FORDØYELSESGRANNE	10,4	6,9	5,2	6,2	9,5	16,7	25,1	35,7
530-537 Sykd. i spiserøret, magesekken og tolvfingertarmen	2,0	0,3	0,3	1,3	1,9	3,6	6,0	7,7
540-543 Blindtarmbetennelse	1,0	0,5	2,9	1,2	0,6	0,4	0,3	0,5
550-553 Bukbrokk	1,9	3,4	0,2	0,6	1,9	3,5	5,0	4,2
570-579 Sykd. i leveren, galleveiene og bukspyttkjertelen	2,6	0,6	0,2	1,1	2,7	5,1	7,4	13,6
520-529, 555-569 Andre sykd. i fordøyelsesorg. ..	2,9	2,1	1,6	2,0	2,5	4,2	6,4	9,7
580-629 SYKD. I URIN- OG KJØNNSORGANENE ..	13,2	7,7	3,3	6,6	12,5	26,6	39,6	38,3
580-599 Sykd. i urinorganene	8,1	6,7	1,5	2,4	7,6	15,9	28,1	27,9
600 Prostatahyperplasi	1,6	-	-	-	0,5	6,2	7,7	8,1
601-608 Andre sykd. i mannl. kjønnsorg.	0,6	0,9	0,8	0,5	0,6	1,2	0,5	0,1
610-613 Sykd. i brystkjertelen	0,4	-	0,2	0,4	1,1	0,5	0,2	0,1
614-629 Betennelse og andre sykd. i de kvinnelige kjønnsorganer	2,4	0,1	1,0	3,5	2,8	2,8	3,1	2,1
630-676 SYKD. I SVANGERSKAP, UNDER FØDSEL OG I BARSELSENG	18,9	-	7,8	57,8	1,5	-	-	-
630-639 Svangerskap som ender med abort	2,5	-	1,4	7,2	0,6	-	-	-
650-659 Normal fødsel o.a. indikasjoner for behandling under svangerskap, fødsel og forløsning	13,0	-	5,1	40,3	0,6	-	-	-
640-648, 660-676 Komplikasjoner i tilknytning til svangerskap og fødsel mv. ..	3,3	-	1,3	10,3	0,2	-	-	-
680-709 SYKD. I HUD OG UNDERHUD	1,4	1,7	1,1	1,2	1,1	1,5	2,9	3,0
710-739 SYKD. I SKJELETT-MUSKELSYSTEMET OG BINDEVEVET	10,9	4,2	4,7	7,4	13,6	20,7	24,6	16,4
710-719 Leddsykd. og beslektede sykd. ..	5,7	2,9	2,1	3,1	5,3	13,7	16,0	10,3
720-724 Ryggsykdommer	2,4	0,0	0,6	2,6	4,7	2,6	2,8	1,3
725-739 Andre sykd. i skjelett-muskelsystemet og bindevevet	2,8	1,3	2,2	1,7	3,5	4,5	5,8	4,8
740-759 MEDFØDTE MISDANNELSER	2,5	11,5	2,2	1,2	1,2	0,5	0,7	0,4
760-779 VISSE TILSTANDER MED BEGYNNELSE I DEN PERINATALE PERIODEN	1,2	9,6	-	-	-	-	-	-
780-799 SYMPTOMER OG UBESTEMTE TILSTANDER	7,1	8,2	4,5	4,6	6,3	8,4	13,9	20,1
800-999 SKADER OG FORGIFTNINGER	14,7	9,8	13,0	12,8	10,4	13,4	24,8	63,9
ANDRE ÅRSAKER TIL SYKEHUSOPPHOLD .	7,5	7,4	4,0	9,9	5,8	6,4	8,9	13,8
UOPPGITT ÅRSÅK TIL SYKEHUSOPPHOLD	4,4	2,5	2,3	4,0	3,1	5,8	10,2	13,6

¹ Kjønn- og aldersjusterte tall (se tekstdelen, avsnitt 7)

Tabell 20. Utskrivninger pr. 1000 innbyggere etter bosted, alder og diagnose. Fylke

Diagnose	I alt ¹	Alder						
		0-9	10-19	20-39	40-59	60-69	70-79	80+
SOGN OG FJORDANE	167,5	123,5	71,3	154,0	146,7	229,7	335,5	414,1
001-139 INFEKSIØSE OG PARASITTERE SYKD. ..	3,2	7,3	3,4	2,3	1,3	1,3	5,8	8,0
140-239 SVULSTER	18,8	3,8	1,7	6,9	19,7	46,5	60,9	68,3
240-279 INDRESEKR. SYKD., ERNÆRINGS- OG STOFFSKIFTESYKD.	3,6	1,7	3,5	1,9	3,3	6,2	9,0	8,2
280-289 SYKD. I BLODET OG DE BLODDANNEDE ORGANER	1,2	0,6	0,5	0,4	0,8	3,0	2,1	7,6
320-389 SYKD. I NERVESYSTEMET OG SANSEORG.	8,6	7,9	4,0	4,3	7,0	9,5	22,9	41,3
320-349 Sykd. i sentralnervesystemet ...	2,5	4,2	2,7	1,7	2,4	2,6	2,5	3,2
350-359 Sykd. i det perifere nervesystem	1,2	0,1	0,2	0,6	2,2	2,2	2,5	1,1
360-379 Sykd. i øyet og øyets omgivelser	4,3	2,4	0,6	1,4	1,9	4,7	16,9	37,0
380-389 Sykd. i øre og proc. mastoideus	0,6	1,3	0,5	0,7	0,5	0,1	1,0	-
390-459 SYKD. I SIRKULASJONSORGANENE	18,7	0,4	0,4	2,7	19,2	48,7	73,2	89,9
410-414 Ischemisk hjertesykdom	6,6	0,1	0,1	0,2	7,5	23,0	23,8	22,9
430-438 Cerebrovaskulære sykdommer	3,2	-	0,1	0,3	2,5	7,2	14,0	22,0
390-405, 415-429, 440-459 Andre sykd. i sirkulasjonsorg. .	8,9	0,3	0,3	2,3	9,2	18,5	35,3	44,9
460-519 SYKDOMMER I ÅNDEDRETTSORGANENE ...	9,1	25,4	7,0	3,1	4,0	10,8	16,9	20,9
460-478 Sykd. i de øvre luftveier	4,6	19,8	5,5	2,0	1,4	2,3	1,9	1,1
480-487 Lungebetennelse og influensa ...	2,3	3,2	0,6	0,5	1,0	3,7	8,4	12,9
490-496 Kronisk obstruktiv lungesykd. og beslektede tilstander	1,6	2,3	0,6	0,3	1,3	3,8	5,1	4,0
500-519 Andre sykd. i åndedrettsorganene	0,5	0,1	0,4	0,2	0,4	1,1	1,4	2,8
520-579 SYKD. I FORDØYELSESGRANERNE	11,6	7,0	4,7	6,8	11,3	18,1	30,3	40,4
530-537 Sykd. i spiserøret, magesekken og tolvfingertarmen	1,8	-	0,1	1,0	2,2	3,7	3,8	9,3
540-543 Blindtarmbetennelse	1,2	0,6	2,8	1,6	0,6	0,6	0,5	0,6
550-553 Bukbrokk	2,7	3,8	0,3	0,7	2,7	5,4	8,9	5,1
570-579 Sykd. i leveren, galleveiene og bukspyttkjertelen	2,6	0,7	0,1	1,0	2,8	4,4	9,7	12,7
520-529, 555-569 Andre sykd. i fordøyelsesorg. .	3,3	1,9	1,4	2,6	3,0	4,2	7,5	12,7
580-629 SYKD. I URIN- OG KJØNNSORGANENE ..	13,1	7,0	3,4	10,4	17,6	19,0	26,3	22,2
580-599 Sykd. i urinorganene	3,6	5,7	1,4	1,4	3,9	6,1	7,1	8,5
600 Prostatahyperplasi	2,0	-	-	-	0,5	6,4	11,9	9,9
601-608 Andre sykd. i mannl. kjønnsorg.	0,7	0,8	0,8	0,4	0,9	1,1	0,8	0,8
610-613 Sykd. i brystkjertelen	0,6	-	0,4	0,7	1,3	0,4	0,3	0,4
614-629 Betennelse og andre sykd. i de kvinnelige kjønnsorganer	6,1	0,6	0,9	8,0	11,0	5,0	6,3	2,7
630-676 SYKD. I SVANGERSKAP, UNDER FØDSEL OG I BARSELSENG	21,8	-	7,5	65,8	3,3	-	-	-
630-639 Svangerskap som ender med abort	4,3	-	4,0	11,3	1,5	-	-	-
650-659 Normal fødsel o.a. indikasjoner for behandling under svangerskap, fødsel og forløsning	12,4	-	2,0	38,8	1,2	-	-	-
640-648, 660-676 Komplikasjoner i tilknytning til svangerskap og fødsel mv. ..	5,1	-	1,6	15,7	0,6	-	-	-
680-709 SYKD. I HUD OG UNDERHUD	2,1	1,4	1,8	2,4	1,6	2,6	2,4	3,0
710-739 SYKD. I SKJELETT-MUSKELSYSTEMET OG BINDEVEVET	16,6	1,5	4,6	13,2	26,8	29,1	30,7	18,6
710-719 Leddsykdom og beslektede sykd. ..	7,9	0,6	2,3	5,1	10,3	18,4	21,2	9,1
720-724 Rygg sykdommer	3,5	0,1	0,4	4,1	6,6	3,7	3,1	2,3
725-739 Andre sykd. i skjelett-muskelsystemet og bindevevet	5,2	0,8	1,9	4,0	10,0	7,0	6,4	7,2
740-759 MEDFØDTE MISDANNELSER	2,9	15,0	2,7	0,9	0,8	0,5	0,2	1,5
760-779 VISSE TILSTANDER MED BEGYNNELSE I DEN PERINATALE PERIODEN	1,8	14,0	-	-	-	-	-	-
780-799 SYMPTOMER OG UBESTEMTE TILSTANDER	7,5	7,2	5,3	5,2	7,3	9,3	15,2	18,2
800-999 SKADER OG FORGIFTNINGER	14,3	10,2	13,6	12,8	11,1	12,8	23,5	50,4
ANDRE ÅRSAKER TIL SYKEHUSOPPHOLD .	9,8	9,6	5,0	12,3	9,6	9,1	9,5	10,2
UOPPGITT ÅRSÅK TIL SYKEHUSOPPHOLD	3,0	3,6	2,2	2,6	2,0	3,2	6,7	5,5

¹ Kjønn- og aldersjusterte tall (se tekstdelen, avsnitt 7)

Tabell 20. Utskrivninger pr. 1000 innbyggere etter bosted, alder og diagnose. Fylke

Diagnose	I alt ¹	Alder						
		0-9	10-19	20-39	40-59	60-69	70-79	80+
MØRE OG ROMSDAL	149,1	110,6	67,7	143,0	117,9	185,1	303,0	406,4
001-139 INFEKSIØSE OG PARASITTERE SYKD. ..	2,3	4,7	2,1	1,0	1,3	2,8	4,2	5,2
140-239 SVULSTER	17,6	5,4	4,1	6,2	21,6	36,4	56,5	52,0
INDRESEKR. SYKD., ERNÆRINGS- OG 240-279 STOFFSKIFTESYKD.	2,6	1,5	1,6	1,8	2,6	3,4	6,7	6,5
SYKD. I BLODET OG DE BLODDANNEDE 280-289 ORGANER	0,9	1,2	0,5	0,2	0,5	1,2	1,6	7,9
320-389 SYKD. I NERVESYSTEMET OG SANSEORG.	6,6	6,7	2,6	2,8	5,2	7,6	17,6	35,1
320-349 Sykd. i sentralnervesystemet ...	1,9	2,8	1,2	1,1	2,1	1,8	4,2	0,9
350-359 Sykd. i det perifere nervesystem	0,5	0,1	0,1	0,3	1,2	0,8	0,8	0,9
360-379 Sykd. i øyet og øyets omgivelser	3,4	1,5	0,5	0,8	1,1	4,6	12,4	33,1
380-389 Sykd. i øre og proc. mastoideus	0,8	2,2	0,9	0,6	0,7	0,5	0,3	0,1
390-459 SYKD. I SIRKULASJONSORGANENE	17,6	0,5	0,6	2,2	14,2	45,5	77,7	90,0
410-414 Ischemisk hjertesykdom	7,6	-	-	0,2	6,4	23,4	35,1	31,9
430-438 Cerebrovaskulære sykdommer	2,5	0,1	0,0	0,5	1,6	5,3	11,3	18,2
390-405, 415-429, Andre sykd. i sirkulasjonsorg. . 440-459	7,4	0,4	0,6	1,5	6,2	16,9	31,4	40,0
460-519 SYKDOMMER I ÅNDEDRETTSGRANENE ...	9,4	24,6	8,9	3,8	3,9	9,1	16,6	24,6
460-478 Sykd. i de øvre luftveier	4,7	17,6	7,2	2,7	1,5	1,2	1,8	0,8
480-487 Lungebetennelse og influensa ...	2,0	3,1	0,6	0,3	0,8	2,6	5,9	14,9
Kronisk obstruktiv lungesykd. og 490-496 beslektede tilstander	2,3	3,7	0,9	0,4	1,3	4,4	7,4	7,0
500-519 Andre sykd. i åndedrettsorganene	0,5	0,2	0,2	0,4	0,3	0,9	1,5	1,9
520-579 SYKD. I FORDØYELSESGRANENE	10,5	7,4	6,0	6,8	8,2	15,2	24,6	40,2
Sykd. i spiserøret, magesekken 530-537 og tolvfingertarmen	1,7	0,4	0,1	0,7	1,4	3,6	6,0	8,0
540-543 Blindtarmbetennelse	1,3	0,5	3,2	1,7	0,6	0,6	0,3	0,7
550-553 Bukbrokk	1,6	3,9	0,4	0,2	1,2	3,2	4,2	3,8
Sykd. i leveren, galleveiene og 570-579 bukspyttkjertelen	2,6	0,4	0,2	1,3	2,5	4,4	7,9	15,5
520-529, 555-569 Andre sykd. i fordøyelsesorg. ..	3,3	2,2	2,0	2,9	2,5	3,4	6,4	12,2
580-629 SYKD. I URIN- OG KJØNNSGRANENE ..	10,4	4,3	3,0	10,0	12,6	13,1	20,5	22,4
580-599 Sykd. i urinorganene	3,7	3,4	1,3	2,0	3,7	5,8	8,5	11,8
600 Prostatahyperplasi	1,2	-	-	-	0,4	3,2	6,5	8,1
601-608 Andre sykd. i mannl. kjønnsorg.	0,6	0,8	0,8	0,4	0,5	0,6	1,4	0,7
610-613 Sykd. i brystkjertelen	0,2	0,0	0,1	0,2	0,4	0,3	0,3	-
Betennelse og andre sykd. i de 614-629 kvinnelige kjønnsorganer	4,8	0,1	0,8	7,4	7,7	3,3	3,9	1,9
SYKD. I SVANGERSKAP, UNDER FØDSEL 630-676 OG I BARSELSENG	20,6	-	5,4	62,8	2,6	-	-	-
630-639 Svangerskap som ender med abort	3,8	-	2,1	10,7	1,2	-	-	-
Normal fødsel o.a. indikasjoner 650-659 for behandling under svanger- skap, fødsel og forløsning	12,0	-	2,0	37,5	0,8	-	-	-
640-648, Komplikasjoner i tilknytning 660-676 til svangerskap og fødsel mv. ..	4,8	-	1,4	14,6	0,6	-	-	-
680-709 SYKD. I HUD OG UNDERHUD	1,3	1,1	0,7	1,2	1,4	1,1	2,4	1,9
SYKD. I SKJELETT-MUSKELSYSTEMET OG 710-739 BINDEVEVET	10,6	1,6	4,4	7,9	14,2	17,8	24,4	17,0
710-719 Leddsykdom og beslektede sykdommer ..	5,6	1,2	3,4	3,0	5,2	12,1	18,4	10,0
720-724 Ryggsykdommer	2,8	0,1	0,2	3,3	5,8	2,7	1,6	2,0
Andre sykd. i skjelett-muskel- 725-739 systemet og bindevevet	2,2	0,3	0,9	1,6	3,3	3,1	4,3	5,1
740-759 MEDFØDTE MISDANNELSER	2,8	12,9	3,1	1,0	0,9	0,7	0,9	1,6
VISSE TILSTANDER MED BEGYNNELSE I 760-779 DEN PERINATALE PERIODEN	1,8	14,2	-	-	-	-	-	-
780-799 SYMPTOMER OG UBESTEMTE TILSTANDER	6,6	5,9	4,3	4,5	7,0	8,9	12,0	15,0
800-999 SKADER OG FERGIFNINGER	16,8	9,3	14,8	15,1	12,7	14,9	27,9	73,9
ANDRE ÅRSAKER TIL SYKEHUSOPPHOLD .	6,8	6,0	3,2	10,9	5,6	4,0	5,0	7,6
UOPPGITT ÅRSAK TIL SYKEHUSOPPHOLD	3,9	3,3	2,4	5,0	3,4	3,3	4,5	5,6

¹ Kjønns- og aldersjusterte tall (se tekstdelen, avsnitt 7)

Tabell 20. Utskrivninger pr. 1000 innbyggere etter bosted, alder og diagnose. Fylke

Diagnose	I alt ¹	Alder						
		0-9	10-19	20-39	40-59	60-69	70-79	80+
SØR-TRØNDELAG	140,6	100,6	57,6	127,9	103,2	186,4	315,4	446,5
001-139 INFEKSJØSE OG PARASITTERE SYKD. ...	2,0	4,4	1,5	1,2	1,3	1,9	3,5	4,8
140-239 SVULSTER	15,8	3,3	2,0	4,6	15,6	38,0	57,1	61,9
240-279 INDRESEKR. SYKD., ERNÆRINGS- OG STOFFSKIFTESYKD.	2,6	0,8	1,3	1,5	1,9	3,8	9,5	9,4
280-289 SYKD. I BLODET OG DE BLODDANNENDE ORGANER	0,8	0,7	0,4	0,4	0,2	0,7	2,1	5,9
320-389 SYKD. I NERVESYSTEMET OG SANSEORG.	7,7	5,3	3,1	3,2	5,4	9,3	26,1	43,1
320-349 Sykd. i sentralnervesystemet ...	1,7	2,0	0,9	1,2	1,9	1,4	3,8	2,2
350-359 Sykd. i det perifere nervesystem	0,5	-	0,1	0,4	0,7	0,7	1,1	1,1
360-379 Sykd. i øyet og øyets omgivelser	5,0	1,7	1,4	1,4	2,2	6,6	20,9	39,3
380-389 Sykd. i øre og proc. mastoideus	0,6	1,6	0,7	0,3	0,6	0,5	0,4	0,5
390-459 SYKD. I SIRKULASJONSORGANENE	17,3	0,7	0,6	2,0	12,9	44,5	71,7	104,2
410-414 Ischemisk hjertesykdom	6,6	-	-	0,2	5,4	21,1	27,1	32,0
430-438 Cerebrovaskulære sykdommer	3,0	0,2	0,1	0,2	1,3	6,4	14,9	23,4
390-405, 415-429, 440-459 Andre sykd. i sirkulasjonsorg. .	7,7	0,6	0,5	1,6	6,2	17,1	29,7	48,8
460-519 SYKDOMMER I ÅNDEDRETTSORGANENE ...	8,7	14,9	6,4	3,8	4,2	11,0	22,3	28,8
460-478 Sykd. i de øvre luftveier	3,1	10,2	5,3	2,2	1,1	1,1	1,6	0,9
480-487 Lungebetennelse og influensa ...	2,0	1,3	0,2	0,6	0,9	2,8	6,9	16,2
490-496 Kronisk obstruktiv lungesykd. og beslektede tilstander	3,0	3,4	0,9	0,7	1,8	6,3	12,2	9,7
500-519 Andre sykd. i åndedrettsorganene	0,5	0,1	0,1	0,4	0,4	0,8	1,6	1,9
520-579 SYKD. I FORDØYELSESORGANENE	10,4	5,3	4,5	7,0	9,3	13,2	27,3	42,0
530-537 Sykd. i spiserøret, magesekken og tolvfingertarmen	1,6	0,3	0,2	0,8	1,4	2,4	6,5	8,4
540-543 Blindtarmbetennelse	1,2	0,7	3,0	1,6	0,7	0,5	0,5	0,3
550-553 Bukbrokk	1,9	3,0	0,1	0,5	1,8	3,4	5,7	4,7
570-579 Sykd. i leveren, galleveiene og bukspyttkjertelen	2,6	0,2	0,1	1,3	2,6	4,3	8,9	12,7
520-529, 555-569 Andre sykd. i fordøyelsesorg. .	3,1	1,1	1,1	3,0	2,9	2,6	5,7	15,9
580-629 SYKD. I URIN- OG KJØNNNSORGANENE ..	9,6	1,9	2,9	9,4	10,0	15,1	20,4	23,0
580-599 Sykd. i urinorganene	3,3	1,2	0,7	2,0	3,7	6,1	7,7	11,9
600 Prostatahyperplasi	1,3	-	-	-	0,3	4,4	7,3	7,2
601-608 Andre sykd. i mannl. kjønnsorg.	0,7	0,7	0,9	0,5	0,8	0,9	0,7	1,1
610-613 Sykd. i brystkjertelen	0,2	-	0,2	0,3	0,4	0,0	0,2	0,1
614-629 Betennelse og andre sykd. i de kvinnelige kjønnsorganer	4,0	0,0	1,1	6,6	4,9	3,7	4,5	2,7
630-676 SYKD. I SVANGERSKAP, UNDER FØDSEL OG I BARSELSENG	18,3	-	3,5	57,4	2,0	-	-	-
630-639 Svangerskap som ender med abort	2,8	-	1,3	8,1	0,8	-	-	-
650-659 Normal fødsel o.a. indikasjoner for behandling under svangerskap, fødsel og forlønning	10,9	-	1,5	34,8	0,7	-	-	-
640-648, 660-676 Komplikasjoner i tilknytning til svangerskap og fødsel mv. ..	4,6	-	0,7	14,6	0,6	-	-	-
680-709 SYKD. I HUD OG UNDERHUD	1,4	0,8	0,7	1,3	1,5	1,5	2,3	5,4
710-739 SYKD. I SKJELETT-MUSKELSYSTEMET OG BINDEVEVET	9,3	1,8	4,7	6,7	12,4	16,5	19,6	13,7
710-719 Leddsykdommer og beslektede sykd. ..	4,2	0,8	2,8	2,6	3,9	8,9	12,7	7,1
720-724 Ryggsykdommer	2,7	0,2	0,2	2,7	5,6	3,4	1,9	2,4
725-739 Andre sykd. i skjelett-muskelsystemet og bindevevet	2,3	0,9	1,7	1,4	2,8	4,3	5,0	4,3
740-759 MEDFØDTE MISDANNELSER	2,6	12,6	3,3	1,1	0,6	0,3	0,9	0,2
760-779 VISSE TILSTANDER MED BEGYNNELSE I DEN PERINATALE PERIODEN	3,2	26,0	-	-	-	-	-	-
780-799 SYMPTOMER OG UBESTEMTE TILSTANDER	6,6	6,7	2,9	4,0	5,9	9,1	14,7	21,8
800-999 SKADER OG FORGIFTNINGER	16,7	8,9	14,9	14,6	13,5	15,4	27,6	68,2
ANDRE ÅRSAKER TIL SYKEHUSOPPHOLD .	6,6	4,7	3,8	8,7	5,7	5,5	8,0	11,4
UOPPGITT ÅRSAK TIL SYKEHUSOPPHOLD	1,2	1,8	1,1	1,0	0,8	0,8	2,2	2,7

¹ Kjønn- og aldersjusterte tall (se tekstdelen, avsnitt 7)

Tabell 20. Utskrivninger pr. 1000 innbyggere etter bosted, alder og diagnose. Fylke

Diagnose	I alt ¹	Alder						
		0-9	10-19	20-39	40-59	60-69	70-79	80+
NORD-TRØNDELAG	152,9	108,2	72,0	141,2	119,8	208,0	322,8	404,4
001-139 INFEKSIØSE OG PARASITTÆRE SYKD. ..	2,1	4,2	2,0	1,3	1,1	2,1	3,0	5,5
140-239 SVULSTER	17,3	1,5	2,5	4,6	20,7	43,9	58,8	57,3
INDRESEKR. SYKD., ERNÆRINGS- OG								
240-279 STOFFSKIFTESYKD.	2,2	1,2	2,5	1,1	1,5	3,8	5,0	7,2
SYKD. I BLODET OG DE BLODDANNEDE								
280-289 ORGANER	0,9	1,0	0,8	0,3	0,6	0,7	1,7	7,6
320-389 SYKD. I NERVESYSTEMET OG SANSEORG.	8,1	7,3	3,0	2,7	5,2	11,2	24,1	51,3
320-349 Sykd. i sentralnervesystemet ...	1,6	1,3	1,4	1,2	1,7	2,3	2,4	2,1
350-359 Sykd. i det perifere nervesystem	0,6	-	0,4	0,5	0,6	1,0	1,1	2,7
360-379 Sykd. i øyet og øyets omgivelser	4,9	1,3	0,8	0,9	2,1	7,4	20,3	46,0
380-389 Sykd. i øre og proc. mastoideus	1,0	4,8	0,5	0,2	0,8	0,4	0,4	0,6
390-459 SYKD. I SIRKULASJONSORGANENE	18,7	0,8	0,4	2,9	15,1	45,4	86,5	91,5
410-414 Ischemisk hjertesykdom	7,3	-	-	0,1	6,6	19,0	39,6	25,9
430-438 Cerebrovaskulære sykdommer	3,2	-	-	0,4	1,0	7,4	16,5	23,4
390-405, 415-429, 440-459 Andre sykd. i sirkulasjonsorg. .	8,3	0,8	0,4	2,4	7,5	18,9	30,4	42,3
460-519 SYKDOMMER I ÅNDEDRETTSGRANNE	10,3	26,0	10,0	4,5	4,5	10,1	18,8	23,0
460-478 Sykd. i de øvre luftveier	5,3	18,9	8,7	3,3	1,5	1,2	2,6	1,0
480-487 Lungebetennelse og influensa ...	2,1	2,8	0,6	0,6	0,9	2,5	7,4	13,3
490-496 Kronisk obstruktiv lungesykd. og beslektede tilstander	2,4	4,2	0,5	0,3	1,6	5,5	7,3	5,8
500-519 Andre sykd. i åndedrettsorganene	0,5	0,1	0,3	0,3	0,5	1,0	1,5	2,9
520-579 SYKD. I FORDØYELSESORGANENE	11,2	7,1	5,1	6,0	11,0	17,7	25,8	44,7
Sykd. i spiserøret, magesekken og tolvfingertarmen	1,7	0,5	0,3	0,7	1,5	2,5	5,4	9,9
540-543 Blindtarmbetennelse	1,1	0,5	3,1	1,2	0,6	0,6	0,1	-
550-553 Bukbrokk	2,0	3,7	-	0,4	1,8	3,2	5,9	5,5
Sykd. i leveren, galleveiene og bukspyttkjertelen	3,1	0,3	0,1	1,1	3,8	6,2	9,0	17,2
520-529, 555-569 Andre sykd. i fordøyelsesorg. .	3,3	2,1	1,7	2,5	3,2	5,2	5,5	12,1
580-629 SYKD. I URIN- OG KJØNNNSORGANENE ..	11,0	5,2	3,0	8,9	11,8	17,8	23,9	28,3
580-599 Sykd. i urinorganene	4,0	4,2	0,9	2,3	3,2	8,6	8,9	11,9
600 Prostatahyperplasi	1,7	-	-	-	0,2	5,4	10,1	10,9
601-608 Andre sykd. i mannl. kjønnsorg.	0,5	1,0	1,0	0,2	0,5	0,3	0,4	0,8
610-613 Sykd. i brystkjertelen	0,3	-	0,2	0,3	0,4	0,2	0,1	0,2
614-629 Betennelse og andre sykd. i de kvinnelige kjønnsorganer	4,5	-	1,0	6,0	7,5	3,3	4,5	4,5
SYKD. I SVANGERSKAP, UNDER FØDSEL OG I BARSELSSENG	20,3	-	6,2	61,5	2,4	-	-	-
630-639 Svangerskap som ender med abort Normal fødsel o.a. indikasjoner for behandling under svangerskap, fødsel og forløsning	3,7	-	2,9	10,0	1,0	-	-	-
650-659 Komplikasjoner i tilknytning til svangerskap og fødsel mv. ..	12,6	-	2,1	39,2	1,0	-	-	-
640-648, 660-676 til svangerskap og fødsel mv. ..	4,0	-	1,3	12,3	0,4	-	-	-
680-709 SYKD. I HUD OG UNDERHUD	1,3	1,3	0,8	1,4	1,3	1,4	1,5	2,5
SYKD. I SKJELETT-MUSKELSYSTEMET OG BINDEVEVET	10,7	1,8	3,8	8,2	16,1	16,0	24,5	13,3
710-719 Leddsykd. og beslektede sykd. ..	5,6	1,3	1,9	3,8	6,2	10,5	18,0	7,6
720-724 Ryggsykdommer	2,9	0,1	0,3	2,9	6,9	2,9	2,0	1,0
725-739 Andre sykd. i skjelett-muskelsystemet og bindevevet	2,1	0,3	1,6	1,5	2,9	2,6	4,6	4,7
740-759 MEDFØDTE MISDANNELSER	3,1	15,3	3,4	1,2	1,1	0,5	0,4	1,0
VISSE TILSTANDER MED BEGYNNELSE I DEN PERINATALE PERIODEN	1,1	8,5	-	-	-	-	-	-
780-799 SYMPTOMER OG UBESTEMTE TILSTANDER	7,0	6,0	5,8	4,6	6,8	8,3	13,2	18,9
800-999 SKADER OG FORGIFTNINGER	16,6	10,8	16,5	16,7	12,7	16,0	25,2	42,9
ANDRE ÅRSAKER TIL SYKEHUSOPPHOLD .	10,2	8,4	4,8	14,6	7,7	12,6	10,0	9,0
UOPPGITT ÅRSAK TIL SYKEHUSOPPHOLD	0,9	1,8	1,4	0,8	0,6	0,6	0,4	0,4

¹ Kjønn- og aldersjusterte tall (se tekstdelen, avsnitt 7)

Tabell 20. Utskrivninger pr. 1000 innbyggere etter bosted, alder og diagnose. Fylke

Diagnose	I alt ¹	Alder						
		0-9	10-19	20-39	40-59	60-69	70-79	80+
NORDLAND	180,7	132,3	83,1	166,9	145,3	255,6	374,9	444,9
001-139 INFEKSIØSE OG PARASITTERE SYKD. ...	2,4	4,7	1,4	1,7	1,1	2,4	4,9	6,0
140-239 SVULSTER	19,2	3,4	3,2	6,0	22,5	46,7	67,6	52,0
240-279 INDRESEKR. SYKD., ERNÆRINGS- OG STOFFSKIFTESYKD.	3,2	1,6	1,8	2,6	2,7	4,5	7,8	8,1
280-289 SYKD. I BLODET OG DE BLODDANNEDE ORGANER	1,0	0,8	0,5	0,3	0,6	1,2	3,4	7,2
320-389 SYKD. I NERVESYSTEMET OG SANSEORG.	9,6	15,7	3,9	4,9	6,4	12,5	22,5	34,0
320-349 Sykd. i sentralnervesystemet ...	2,4	4,6	1,4	1,8	2,3	2,9	3,2	1,5
350-359 Sykd. i det perifere nervesystem	0,9	0,4	0,3	0,8	1,0	2,2	1,2	0,4
360-379 Sykd. i øyet og øyets omgivelser	4,5	2,2	1,0	1,6	2,4	5,7	17,4	31,2
380-389 Sykd. i øre og proc. mastoideus	1,9	8,5	1,2	0,7	0,8	1,7	0,7	0,9
390-459 SYKD. I SIRKULASJONSORGANENE	22,9	0,3	0,6	3,1	21,1	62,5	90,9	113,5
410-414 Ischemisk hjertesykdom	9,5	-	0,1	0,4	10,2	31,4	35,3	38,5
430-438 Cerebrovaskulære sykdommer	3,8	0,0	0,1	0,5	2,3	9,6	16,4	24,8
390-405, 415-429, 440-459 Andre sykd. i sirkulasjonsorg. .	9,6	0,2	0,4	2,2	8,7	21,5	39,2	50,1
460-519 SYKDOMMER I ÅNDEDRETTSORGANENE ...	12,0	31,3	9,3	5,6	5,5	12,9	20,2	28,8
460-478 Sykd. i de øvre luftveier	5,9	23,1	7,6	3,5	2,0	1,9	2,5	1,8
480-487 Lungebetennelse og influensa ...	2,8	5,0	0,7	0,7	1,1	3,2	7,9	18,5
490-496 Kronisk obstruktiv lungesykd. og beslektede tilstander	2,6	3,2	0,7	1,2	1,7	6,1	7,4	5,9
500-519 Andre sykd. i åndedrettsorganene	0,7	0,0	0,2	0,3	0,7	1,7	2,3	2,7
520-579 SYKD. I FORDØYELSESGRANNE	13,1	7,9	6,7	8,0	11,7	23,0	30,8	43,2
Sykd. i spiserøret, magesekken og tolvfingertarmen	2,2	0,3	0,3	1,1	2,2	5,0	5,9	9,3
540-543 Blindtarmbetennelse	1,2	0,2	3,1	1,4	0,6	0,6	0,5	0,6
550-553 Bukbrokk	2,4	4,5	0,5	0,6	2,1	4,7	6,3	6,2
Sykd. i leveren, galleveiene og bukspyttkjertelen	3,5	0,6	0,3	1,3	3,2	7,7	11,5	16,6
520-529, 555-569 Andre sykd. i fordøyelsesorg. ..	3,9	2,2	2,6	3,6	3,6	5,1	6,5	10,5
580-629 SYKD. I URIN- OG KJØNNSORGANENE ..	13,1	6,0	5,0	12,3	13,7	17,8	28,4	25,9
580-599 Sykd. i urinorganene	4,3	3,3	1,4	2,8	3,4	6,9	12,1	14,6
600 Prostatahyperplasi	1,7	0,0	-	-	0,4	5,1	10,4	7,9
601-608 Andre sykd. i mannlig kjønnsorg.	1,1	2,4	1,5	0,6	0,7	1,4	1,2	1,1
610-613 Sykd. i brystkjertelen	0,5	-	0,3	0,5	1,1	0,4	0,6	-
614-629 Betennelse og andre sykd. i de kvinnelige kjønnsorganer	5,4	0,2	1,8	8,4	8,2	3,9	4,2	2,3
630-676 SYKD. I SVANGERSKAP, UNDER FØDSEL OG I BARSELSENG	20,5	-	9,6	61,3	2,4	-	-	-
630-639 Svangerskap som ender med abort Normal fødsel o.a. indikasjoner	4,9	-	4,7	13,2	1,2	-	-	-
650-659 for behandling under svangerskap, fødsel og forløsning	11,5	-	3,6	35,5	1,0	-	-	-
640-648, 660-676 Komplikasjoner i tilknytning til svangerskap og fødsel mv. ..	4,1	-	1,4	12,6	0,2	-	-	-
680-709 SYKD. I HUD OG UNDERHUD	1,3	1,0	1,4	1,4	0,8	1,1	2,3	3,9
710-739 SYKD. I SKJELETT-MUSKELSYSTEMET OG BINDEVEVET	13,1	1,6	4,5	11,6	19,2	23,2	22,3	15,9
710-719 Leddsykdom og beslektede sykdommer ..	6,5	0,9	2,2	4,9	8,2	13,5	14,7	8,9
720-724 Ryggsykdommer	3,7	0,1	0,6	4,4	7,2	4,7	2,1	2,6
725-739 Andre sykdommer i skjelett-muskelsystemet og bindevevet	2,9	0,6	1,7	2,3	3,8	5,1	5,4	4,5
740-759 MEDFØDTE MISDANNELSER	3,4	16,4	3,4	1,2	1,3	0,5	1,4	1,3
760-779 VISSE TILSTANDER MED BEGYNNELSE I DEN PERINATALE PERIODEN	0,9	6,9	-	-	-	-	-	-
780-799 SYMPTOMER OG UBESTEMTE TILSTANDER	7,4	6,5	4,4	4,8	7,2	10,1	15,9	20,3
800-999 SKADER OG FORGIFTNINGER	15,8	10,4	15,8	15,3	11,4	14,7	25,4	49,1
ANDRE ÅRSAKER TIL SYKEHUSOPPHOLD .	15,8	11,9	8,0	20,6	13,8	14,5	18,5	28,0
UOPPGITT ÅRSÅK TIL SYKEHUSOPPHOLD	6,1	6,4	3,7	6,3	3,9	7,9	12,6	7,9

¹ Kjønns- og aldersjusterte tall (se tekstdelen, avsnitt 7)

Tabell 20. Utskrivninger pr. 1000 innbyggere etter bosted, alder og diagnose. Fylke

Diagnose	I alt ¹	Alder						
		0-9	10-19	20-39	40-59	60-69	70-79	80+
TROMS ²	149,1	88,7	63,6	124,4	120,2	254,8	334,8	390,8
001-139 INFEKSIØSE OG PARASITTÆRE SYKD. ...	1,9	2,5	1,3	0,9	1,2	2,4	3,7	8,5
140-239 SVULSTER	19,7	3,3	5,2	5,6	21,3	56,2	65,0	47,3
240-279 INDRESEKR. SYKD., ERNÆRINGS- OG STOFFSKIFTESYKD.	2,2	1,4	1,5	2,7	1,6	2,7	3,2	3,9
280-289 SYKD. I BLODET OG DE BLODDANNEDE ORGANER	1,0	1,3	0,6	0,3	0,3	0,5	5,3	4,2
320-389 SYKD. I NERVESYSTEMET OG SANSEORG.	7,3	5,9	3,5	3,5	5,4	8,8	21,2	36,3
320-349 Sykd. i sentralnervesystemet ...	1,7	2,7	1,1	1,2	1,8	1,8	2,1	1,8
350-359 Sykd. i det perifere nervesystem	0,7	0,2	0,1	0,5	1,0	1,1	2,6	1,1
360-379 Sykd. i øyet og øyets omgivelser	4,0	1,4	1,3	1,4	1,6	4,7	14,9	33,5
380-389 Sykd. i øre og proc. mastoideus	1,0	1,7	1,1	0,4	1,0	1,2	1,6	-
390-459 SYKD. I SIRKULASJONSORGANENE	18,0	0,1	0,2	1,9	14,9	53,0	76,2	83,2
410-414 Ischemisk hjertesykdom	7,9	-	-	-	8,3	27,3	33,2	21,9
430-438 Cerebrovaskulære sykdommer	3,3	-	-	0,2	1,5	8,1	16,3	25,0
390-405, 415-429, 440-459 Andre sykd. i sirkulasjonsorg. .	6,8	0,1	0,2	1,7	5,1	17,7	26,7	36,3
460-519 SYKDOMMER I ÅNDEDRETTSORGANENE ...	9,7	19,1	6,5	3,8	6,9	17,2	19,3	17,3
460-478 Sykd. i de øvre luftveier	4,4	15,9	5,7	2,7	2,0	2,0	2,6	0,7
480-487 Lungebetennelse og influensa ...	1,5	1,7	0,3	0,2	1,2	1,7	4,7	9,5
490-496 Kronisk obstruktiv lungesykd. og beslektede tilstander	3,3	1,5	0,4	0,5	3,2	13,2	8,9	6,4
500-519 Andre sykd. i åndedrettsorganene	0,5	0,1	0,1	0,4	0,5	0,4	3,1	0,7
520-579 SYKD. I FORDØYELSESORGANENE	10,6	8,0	5,1	7,1	10,3	16,6	23,0	29,3
530-537 Sykd. i spiserøret, magesekken og tolvfingertarmen	1,9	1,5	0,2	0,7	2,6	3,2	4,7	6,0
540-543 Blindtarmbetennelse	1,2	0,5	2,9	1,3	1,1	0,5	0,5	0,4
550-553 Bukbrokk	1,7	3,7	0,1	0,6	1,0	4,0	3,4	3,2
570-579 Sykd. i leveren, galleveiene og bukspyttkjertelen	2,3	0,5	0,1	0,5	2,5	4,7	8,7	11,3
520-529, 555-569 Andre sykd. i fordøyelsesorg. .	3,5	1,8	1,8	4,0	3,2	4,2	5,7	8,5
580-629 SYKD. I URIN- OG KJØNNSORGANENE ..	9,9	2,7	3,2	6,4	9,9	25,6	21,2	24,7
580-599 Sykd. i urinorganene	4,5	1,7	0,7	1,4	5,0	17,4	7,4	10,9
600 Prostatahyperplasi	1,8	-	-	-	0,4	5,2	10,2	11,3
601-608 Andre sykd. i mann. kjønnsorg.	0,6	1,1	1,3	0,2	0,7	0,7	0,5	0,4
610-613 Sykd. i brystkjertelen	0,3	-	-	0,5	0,6	0,4	0,2	-
614-629 Betennelse og andre sykd. i de kvinnelige kjønnsorganer	2,7	-	1,1	4,3	3,3	1,9	2,9	2,1
630-676 SYKD. I SVANGERSKAP, UNDER FØDSEL OG I BARSELSENG	14,9	-	4,2	45,5	2,4	-	-	-
630-639 Svangerskap som ender med abort	1,7	-	0,9	5,0	0,4	-	-	-
650-659 Normal fødsel o.a. indikasjoner for behandling under svangerskap, fødsel og forløsning	10,2	-	2,6	31,4	1,6	-	-	-
640-648, 660-676 Komplikasjoner i tilknytning til svangerskap og fødsel mv. .	2,9	-	0,7	9,1	0,4	-	-	-
680-709 SYKD. I HUD OG UNDERHUD	1,4	0,5	0,5	1,4	1,6	1,2	2,8	5,3
710-739 SYKD. I SKJELETT-MUSKELSYSTEMET OG BINDEVEVET	9,3	1,7	3,0	6,9	13,1	14,9	21,8	15,9
710-719 Leddsykdommer og beslektede sykdommer ..	5,0	1,2	1,7	2,9	4,5	10,8	17,3	10,2
720-724 Ryggsykdommer	2,0	-	0,3	2,2	4,9	1,3	0,5	1,1
725-739 Andre sykd. i skjelett-muskelsystemet og bindevevet	2,3	0,5	1,0	1,8	3,6	2,8	4,0	4,6
740-759 MEDFØDTE MISDANNELSER	3,1	9,4	2,3	1,2	1,1	8,2	1,0	0,7
760-779 VISSE TILSTANDER MED BEGYNNELSE I DEN PERINATALE PERIODEN	0,8	6,4	-	-	-	-	-	-
780-799 SYMPTOMER OG UBESTEMTE TILSTANDER	5,7	4,2	2,8	4,6	5,9	9,4	9,7	13,1
800-999 SKADER OG FORGIFTNINGER	14,3	9,0	13,8	13,0	10,9	14,5	21,7	50,4
ANDRE ÅRSAKER TIL SYKEHUSOPPHOLD .	4,8	4,8	2,7	6,6	3,6	3,2	4,4	9,9
UOPPGITT ÅRSAK TIL SYKEHUSOPPHOLD	14,5	8,6	7,3	13,3	9,9	20,6	35,4	40,9

¹ Kjønns- og aldersjusterte tall (se tekstdelen, avsnitt 7)² Se tekstdelen, avsnitt 5. Datakvalitet

Tabell 20. Utskrivninger pr. 1000 innbyggere etter bosted, alder og diagnose. Fylke

Diagnose	I alt ¹	Alder						
		0-9	10-19	20-39	40-59	60-69	70-79	80+
FINNMARK	189,3	117,9	80,3	171,7	164,9	310,9	387,0	419,6
001-139 INFEKSJØSE OG PARASITTERE SYKD. ...	2,3	3,4	1,0	1,4	1,8	3,1	5,8	6,0
140-239 SVULSTER	19,2	3,1	1,6	6,6	21,4	61,1	51,0	52,4
240-279 INDRESEKR. SYKD., ERNÆRINGS- OG STOFFSKIFTESYKD.	5,2	1,0	1,6	1,8	5,4	10,1	19,0	19,1
280-289 SYKD. I BLODET OG DE BLODDANNEDE ORGANER	1,6	0,6	0,5	0,9	1,2	2,2	6,3	7,1
320-389 SYKD. I NERVESYSTEMET OG SANSEORG.	10,0	10,8	7,0	4,5	8,4	11,3	29,5	31,0
320-349 Sykd. i sentralnervesystemet ...	2,5	1,7	1,7	1,6	2,8	3,6	5,8	3,6
350-359 Sykd. i det perifere nervesystem	0,8	0,1	0,3	0,9	1,2	1,7	0,5	0,6
360-379 Sykd. i øyet og øyets omgivelser	5,1	2,6	3,4	1,4	3,0	5,7	22,3	26,8
380-389 Sykd. i øre og proc. mastoideus	1,6	6,5	1,6	0,6	1,4	0,3	0,9	-
390-459 SYKD. I SIRKULASJONSORGANENE	25,1	0,2	0,4	3,8	25,1	77,3	98,4	87,5
410-414 Ischemisk hjertesykdom	11,0	-	-	0,3	13,2	37,2	44,1	27,4
430-438 Cerebrovaskulære sykdommer	4,0	-	0,3	0,6	2,5	12,9	16,5	17,3
390-405, 415-429, 440-459 Andre sykd. i sirkulasjonsorg. .	10,1	0,2	0,2	2,9	9,4	27,2	37,8	42,9
460-519 SYKDOMMER I ÅNDEDRETTSORGANENE ...	8,7	17,5	6,0	4,5	5,2	12,9	14,4	23,2
460-478 Sykd. i de øvre luftveier	4,2	14,1	5,2	2,7	2,2	2,8	1,4	1,2
480-487 Lungebetennelse og influensa ...	2,1	2,4	0,3	0,5	0,9	3,3	7,4	15,5
490-496 Kronisk obstruktiv lungesykd. og beslektede tilstander	1,7	0,9	0,4	1,1	1,0	6,0	3,5	3,0
500-519 Andre sykd. i åndedrettsorganene	0,7	0,1	0,2	0,3	1,1	0,8	2,1	3,6
520-579 SYKD. I FORDØYELSESGRANERNE	14,3	8,6	6,1	8,7	14,6	27,0	32,3	39,3
530-537 Sykd. i spiserøret, magesekken og tolvfingertarmen	3,1	-	0,2	1,6	4,6	5,5	9,1	8,9
540-543 Blindtarmbetennelse	1,1	0,9	3,2	1,3	0,3	0,5	0,5	-
550-553 Bukbrokk	3,0	5,3	0,4	1,0	2,4	8,6	4,4	8,3
570-579 Sykd. i leveren, galleveiene og bukspyttkjertelen	2,6	-	0,1	0,8	2,7	5,5	10,2	12,5
520-529, 555-569 Andre sykd. i fordøyelsesorg. ..	4,5	2,4	2,3	4,0	4,7	6,9	8,1	9,5
580-629 SYKD. I URIN- OG KJØNNSSORGANENE ..	13,3	3,0	4,4	11,6	15,3	20,1	28,1	34,5
580-599 Sykd. i urinorganene	4,0	1,4	1,0	1,7	3,2	8,0	13,0	17,3
600 Prostatahyperplasi	1,9	-	-	-	0,7	7,1	9,1	10,1
601-608 Andre sykd. i mannl. kjønnsorg.	1,3	1,4	1,6	0,8	1,4	1,3	1,4	2,4
610-613 Sykd. i brystkjertelen	0,6	-	0,1	0,5	1,3	0,3	0,5	1,8
614-629 Betennelse og andre sykd. i de kvinnelige kjønnsorganer	5,6	0,1	1,7	8,6	8,8	3,5	4,2	3,0
630-676 SYKD. I SVANGERSKAP, UNDER FØDSEL OG I BARSELSENG	20,8	-	12,6	61,6	3,1	-	-	-
630-639 Svangerskap som ender med abort	5,8	-	5,2	16,1	1,2	-	-	-
650-659 Normal fødsel o.a. indikasjoner for behandling under svangerskap, fødsel og forløsning	11,9	-	6,4	35,9	1,3	-	-	-
640-648, 660-676 Komplikasjoner i tilknytning til svangerskap og fødsel mv. ..	3,1	-	1,1	9,6	0,6	-	-	-
680-709 SYKD. I HUD OG UNDERHUD	2,7	2,3	1,3	2,8	1,6	3,9	5,6	5,4
710-739 SYKD. I SKJELETT-MUSKELSYSTEMET OG BINDEVEVET	12,5	1,9	5,3	11,3	19,0	21,4	18,8	11,3
710-719 Leddsykdom og beslektede sykdommer ..	5,8	1,4	3,1	4,2	6,6	13,2	11,8	6,6
720-724 Ryggsykdommer	3,2	0,1	0,4	4,4	6,2	3,1	1,2	1,8
725-739 Andre sykd. i skjelett-muskelsystemet og bindevevet	3,5	0,3	1,7	2,7	6,1	5,0	5,8	3,0
740-759 MEDFØDTE MISDANNELSER	3,4	12,1	3,3	1,4	1,4	7,2	0,9	-
760-779 VISSE TILSTANDER MED BEGYNNELSE I DEN PERINATALE PERIODEN	1,4	11,4	-	-	-	-	-	-
780-799 SYMPTOMER OG UBESTEMTE TILSTANDER	7,7	5,4	4,3	5,4	8,2	11,5	17,9	14,9
800-999 SKADER OG FERGIFTNINGER	15,2	9,2	14,0	17,2	12,2	13,7	19,7	38,7
ANDRE ÅRSAKER TIL SYKEHUSOPPHOLD .	17,8	9,7	7,2	23,8	16,9	19,0	22,3	29,8
UOPPGITT ÅRSÅK TIL SYKEHUSOPPHOLD	7,9	17,9	3,8	4,5	4,2	9,1	17,2	19,6

¹ Kjønn- og aldersjusterte tall (se tekstdelen, avsnitt 7)

VEDLEGG

VEDLEGG 1.

Andel utskrivninger med gyldig diagnose, etter sykehusets tilknytningsfylke og avdelingstype. Prosent

Avdelingstype	I alt	Sykehusets tilknytningsfylke								
		Øst- fold	Akers- hus	Oslo	Hed- mark	Opp- land	Buske- rud	Vest- fold	Tele- mark	Aust- Agder
I alt	94,8	83,7	98,4	92,7	98,2	98,4	98,8	92,4	98,8	99,8
01 Generell indremedisin	95,6	97,6	98,3	94,3	98,0	99,8	98,8	97,0	98,2	100,0
02 Lungemedisin	94,5	-	-	-	-	-	-	-	-	-
03 Geriatri	92,3	95,0	-	89,8	-	-	-	-	-	-
04 Revmatologi	99,0	-	100,0	96,9	99,9	100,0	-	-	100,0	-
05 Annen medisinsk avdeling ...	5,9	-	-	-	-	-	-	-	-	-
06 Nevrologi	92,2	2,8	100,0	96,6	95,0	100,0	99,8	93,4	100,0	-
07 Generell kirurgi	95,4	99,0	98,0	98,2	98,2	99,9	98,5	95,7	98,4	99,9
08 Ortopedi	99,4	-	99,9	-	-	-	-	-	100,0	-
09 Nevrokirurgi	99,2	-	-	98,9	-	-	-	-	-	-
10 Plastikkirurgi	98,7	-	-	96,2	-	-	-	-	100,0	-
11 Annen kirurgisk avdeling ...	99,2	-	-	-	99,8	-	-	-	-	-
12 Fødselshjelp	94,0	26,7	98,9	100,0	99,2	100,0	98,4	94,0	98,9	99,9
13 Kvinnesykdommer	94,6	82,0	99,6	92,5	98,6	100,0	-	-	99,9	99,7
14 Fødselshjelp og kvinnesykdk.	96,4	-	-	-	-	-	99,9	92,2	-	-
15 Pediatri	92,0	14,5	94,7	84,0	95,5	99,3	99,8	93,3	99,5	99,6
16 Hud- og veneriske sykdommer	79,9	-	-	8,4	-	-	-	-	-	-
17 Øre-, nese og halssykdommer	93,8	79,5	-	96,3	97,1	98,9	99,9	94,9	99,8	99,9
18 Øyesykdommer	89,7	100,0	-	2,3	100,0	100,0	100,0	93,2	96,9	100,0
19 Kreftsykdommer	98,0	-	-	-	-	-	-	-	-	-
20 Sosialmedisin	90,4	-	-	88,0	98,6	-	-	-	100,0	92,3
21 Blandet medisin-kirurgi	98,2	-	99,9	-	-	-	-	99,2	-	-
22 Annen avdeling	78,4	-	-	99,5	-	99,4	-	33,8	98,5	-

Sykehusets tilknytningsfylke											Avdelings- type
Vest- Agder	Roga- land	Horda- land	Sogn og Fjor- dane	Møre og Romsdal	Sør- Trønde- lag	Nord- Trønde- lag	Nord- land	Troms	Finn- mark	Staten	
97,3	95,6	97,3	98,9	97,8	99,5	99,9	97,7	70,3	95,7	91,1	I alt
96,1	91,4	99,1	98,8	98,8	98,9	99,9	98,3	58,3	97,2	86,7	01
98,9	-	99,6	-	-	100,0	-	-	99,2	-	99,1	02
-	-	-	-	-	-	-	-	99,4	63,6	-	03
96,0	-	99,5	98,4	94,1	-	-	99,5	99,6	-	99,4	04
-	-	-	-	-	-	100,0	-	-	-	-	05
-	86,1	100,0	99,1	99,1	99,9	100,0	99,1	90,0	-	89,6	06
96,9	95,1	90,4	99,2	96,6	99,8	99,9	97,9	54,7	96,8	87,2	07
-	-	100,0	99,5	97,7	-	-	99,4	99,7	-	99,5	08
-	-	99,9	-	-	99,8	-	-	96,2	-	99,3	09
-	97,5	99,9	-	-	-	-	-	-	-	99,6	10
-	97,8	99,7	-	100,0	99,7	-	-	-	-	-	11
98,4	99,2	98,2	99,7	98,9	99,3	99,9	94,2	-	97,6	92,5	12
99,5	99,0	99,7	97,9	97,9	96,4	100,0	97,8	-	96,1	89,8	13
-	-	-	100,0	-	99,9	-	-	93,5	-	-	14
-	96,9	98,9	97,1	98,7	99,4	100,0	97,7	97,1	77,4	-	15
-	-	100,0	-	100,0	100,0	-	-	98,7	-	83,8	16
97,8	96,6	99,9	99,1	95,5	99,9	99,9	98,4	63,8	-	97,0	17
96,7	98,5	100,0	98,7	97,2	99,8	100,0	97,8	95,0	-	99,1	18
-	-	99,9	-	-	100,0	-	-	99,9	-	97,2	19
-	-	-	-	99,0	-	-	-	-	-	-	20
99,5	87,7	-	-	-	100,0	-	-	-	-	-	21
87,1	97,0	99,6	97,0	99,3	100,0	-	-	-	-	-	22

VEDLEGG 2.

Utskrivninger i alt etter sykehusets tilknytningsfylke og avdelingstype. Prosent

Avdelingstype	I alt	Sykehusets tilknytningsfylke								
		Øst- fold	Akers- hus	Oslo	Hed- mark	Opp- land	Buske- rud	Vest- fold	Tele- mark	Aust- Agder
I alt	100,0	100,0	100,0	100,0	100,0	100,0	100,0	100,0	100,0	100,0
01 Generell indremedisin	27,3	35,3	25,7	33,8	31,1	26,8	31,6	28,9	25,6	33,4
02 Lungemedisin	1,0	-	-	-	-	1,4	-	-	-	-
03 Geriatri	0,2	0,7	-	0,8	-	-	-	-	-	-
04 Revmatologi	1,4	-	1,0	1,1	3,0	3,3	-	-	4,8	-
05 Annen medisinsk avdeling ...	0,2	-	-	-	-	-	-	-	-	-
06 Nevrologi	2,1	1,8	2,0	1,2	1,4	2,8	3,3	3,5	2,9	-
07 Generell kirurgi	27,2	35,7	31,2	28,1	31,8	32,6	33,7	31,5	26,4	28,5
08 Ortopedi	2,3	-	4,9	-	-	-	-	-	4,9	-
09 Nevrokirurgi	1,0	-	-	1,9	-	-	-	-	-	-
10 Plastikkirurgi	0,6	-	-	1,2	-	-	-	-	2,5	-
11 Annen kirurgisk avdeling ...	1,8	-	-	-	2,0	-	-	-	-	-
12 Fødselshjelp	11,0	10,0	16,9	6,8	10,7	9,9	13,3	10,5	10,3	13,5
13 Kvinnesykdommer	6,1	6,5	10,8	11,1	9,8	9,9	-	-	7,6	6,1
14 Fødselshjelp og kvinnesykdommer	1,4	-	-	-	-	-	5,1	6,6	-	-
15 Pediatri	5,6	5,0	4,7	4,5	5,5	4,7	8,1	7,3	6,0	9,0
16 Hud- og veneriske sykdommer	0,3	-	-	0,4	-	-	-	-	-	-
17 Øre-, nese og halssykdommer	3,5	2,7	-	2,0	1,3	4,9	2,5	3,8	2,9	5,8
18 Øyesykdommer	2,7	2,2	-	2,3	1,9	2,9	2,4	1,6	4,2	1,8
19 Kreftsykdommer	2,6	-	-	-	-	-	-	-	-	-
20 Sosialmedisin	0,5	-	-	3,5	1,6	-	-	-	0,2	1,8
21 Blandet medisin-kirurgi	0,8	-	2,7	-	-	-	-	1,5	-	-
22 Annen avdeling	0,6	-	-	1,2	-	0,7	-	4,8	1,6	-

Sykehusets tilknytningsfylke											Avdelings- type
Vest- Agder	Roga- land	Horda- land	Sogn og Fjor- dane	Møre og Romsdal	Sør- Trønde- lag	Nord- Trønde- lag	Nord- land	Troms	Finn- mark	Staten	
100,0	100,0	100,0	100,0	100,0	100,0	100,0	100,0	100,0	100,0	100,0	I alt
28,6	24,1	27,7	28,2	25,6	20,1	28,9	32,7	23,9	32,3	10,5	01
4,0	-	2,7	-	-	3,8	-	-	2,4	-	2,9	02
-	-	-	-	-	-	-	-	0,6	0,1	-	03
2,0	-	1,4	2,7	0,8	-	-	1,6	1,8	-	3,7	04
-	-	-	-	-	-	0,5	-	-	-	2,9	05
-	1,9	1,7	2,7	2,1	1,9	2,2	2,8	3,0	-	3,2	06
27,2	19,9	21,4	31,7	31,4	16,7	33,2	34,3	22,0	36,9	16,3	07
-	-	2,0	6,3	5,5	-	-	3,5	6,4	-	9,5	08
-	-	2,2	-	-	4,1	-	-	1,7	-	3,9	09
-	1,7	1,5	-	-	-	-	-	-	-	2,2	10
-	7,1	4,7	-	0,4	11,4	-	-	-	-	-	11
12,0	18,9	11,5	7,6	13,4	13,5	11,8	10,8	2,6	15,9	4,5	12
9,7	8,5	4,4	5,9	6,1	1,0	9,0	3,6	2,9	8,5	2,0	13
-	-	-	1,8	-	6,1	-	-	10,3	-	-	14
-	8,5	8,4	7,3	5,8	6,2	6,8	3,3	6,1	6,3	0,4	15
-	-	0,6	-	0,1	0,7	-	-	1,1	-	1,2	16
4,9	4,0	3,3	2,6	4,8	2,7	4,2	4,7	8,0	-	5,9	17
2,9	3,1	3,0	2,9	2,5	4,2	3,5	2,6	3,3	-	4,8	18
-	-	3,1	-	-	4,1	-	-	4,0	-	26,2	19
-	-	-	-	0,7	-	-	-	-	-	-	20
7,3	1,5	-	-	-	3,2	-	-	-	-	-	21
1,4	0,7	0,4	0,2	0,9	0,4	-	-	-	-	-	22

VEDLEGG 3

Recordbeskrivelse for pasientdatafilen

Felt	Posisjon	Type	Lengde	Navn
1	1- 7	N	7	Institusjonsnummer
2	8-11	N	4	Avdelingsnummer
3	12-22	N	11	Pasientnummer (løpenummer)
4	23-26	N	4	Kommunenummer (Bosted)
5	27	N	1	Kjønn
6	28-30	N	3	Alder
7	31-32	N	2	Oppholdstype
8	33	N	1	Innmåte
9	34-35	N	2	Ulykke
10	36-37	N	2	Innlagt fra
11	38-39	N	2	Utskriving til
12	40-43	N	4	Innskrivingsklokkeslett
13	44-49	N	6	Innskrivingsdato
14	50-55	N	6	Utskrivingsdato
15	56-59	N	4	Liggedager
16	60-65	A	6	Hoveddiagnose
17	66-71	A	6	Bidiagnose 1
18	72-77	A	6	Bidiagnose 2
19	78-83	N	6	Første operasjonsdato
20	84-88	A	6	Operasjonskode 1
21	90-95	A	6	" " 2
22	96-101	A	6	" " 3
23	102-107	A	6	" " 4
24	108-113	A	6	" " 5
25	114-119	A	6	" " 6
26	120-125	A	6	" " 7
27	126-128	N	3	Type sykehus
28	129-130	N	2	Sykehusets tilknytningsfylke
29	131-133	A	3	Hoveddiag. internasj. basisliste
30	134-136	N	3	Avd.typekode

N = numerisk felt
A = alfanumerisk felt

VEDLEGG 4.

Antall innbyggere etter fylke, kjønn og alder

Bostedsfylke	I alt	Alder						
		0-9	10-19	20-39	40-59	60-69	70-79	80+
BEGGE KJØNN								
I alt	4 226 901	529 192	595 223	1 280 991	931 408	417 026	318 788	154 275
01 Østfold	237 989	27 277	33 915	68 521	55 234	24 821	19 428	8 794
02 Akershus	412 692	53 128	59 756	130 215	101 829	36 606	21 895	9 264
03 Oslo	457 244	46 829	42 034	157 325	98 260	48 930	41 445	22 421
04 Hedmark	186 845	20 397	25 769	51 012	42 910	22 531	16 549	7 679
05 Oppland	182 430	20 288	25 867	51 099	41 348	20 494	15 649	7 687
06 Buskerud	224 640	26 552	31 370	66 224	51 339	23 180	17 705	8 271
07 Vestfold	196 653	23 891	28 184	57 075	45 119	20 080	15 293	7 013
08 Telemark	163 093	19 450	23 145	46 100	35 712	18 053	14 061	6 574
09 Aust-Agder	96 724	12 951	15 239	27 410	20 903	8 951	7 483	3 788
10 Vest-Agder	143 688	19 900	22 053	42 187	30 839	13 676	10 289	4 746
11 Rogaland	334 552	50 268	51 533	105 265	68 608	27 817	21 434	9 628
12 Hordaland	408 525	55 213	60 140	124 943	86 408	37 504	29 424	14 895
14 Sogn og Fjordane ...	106 439	14 351	15 934	30 415	21 590	10 103	8 773	5 274
15 Møre og Romsdal	238 317	31 797	36 385	68 825	49 722	23 625	18 278	9 686
16 Sør-Trøndelag	249 984	31 000	35 196	77 198	54 285	24 721	18 653	8 933
17 Nord-Trøndelag	126 804	16 533	19 700	36 095	26 951	12 627	10 025	4 874
18 Nordland	239 572	30 665	35 622	69 892	52 206	23 884	18 560	8 744
19 Troms	146 621	18 994	21 918	46 758	32 028	13 059	9 538	4 327
20 Finnmark	74 091	9 711	11 467	24 435	16 122	6 367	4 310	1 680
MENN								
I alt	2 090 681	271 266	304 331	658 336	472 159	197 859	134 943	51 789
01 Østfold	116 977	13 962	17 327	35 155	27 676	11 843	8 054	2 961
02 Akershus	205 352	27 348	30 592	65 828	50 959	17 877	9 582	3 168
03 Oslo	214 761	24 027	21 246	77 646	49 212	21 663	15 249	5 719
04 Hedmark	92 863	10 447	13 136	26 285	21 521	10 900	7 527	3 048
05 Oppland	90 960	10 426	13 347	26 472	20 765	9 968	6 996	2 986
06 Buskerud	110 980	13 655	15 969	33 850	25 824	11 038	7 742	2 902
07 Vestfold	96 233	12 196	14 329	29 090	22 548	9 516	6 309	2 247
08 Telemark	80 590	9 958	11 838	23 771	18 045	8 586	6 077	2 317
09 Aust-Agder	48 031	6 675	7 816	14 017	10 766	4 227	3 199	1 332
10 Vest-Agder	71 088	10 293	11 192	21 838	15 460	6 372	4 397	1 536
11 Rogaland	166 901	25 567	26 385	54 212	35 140	13 187	9 209	3 203
12 Hordaland	202 724	28 473	30 940	64 832	43 908	17 543	12 250	4 781
14 Sogn og Fjordane ...	54 031	7 353	8 108	16 192	11 317	4 999	3 979	2 084
15 Møre og Romsdal	119 143	16 310	18 553	36 226	25 459	11 285	7 889	3 424
16 Sør-Trøndelag	123 580	15 765	17 850	39 854	27 478	11 698	7 922	3 014
17 Nord-Trøndelag	63 749	8 364	10 204	18 829	13 780	6 217	4 497	1 858
18 Nordland	120 408	15 759	18 317	36 850	26 873	11 407	8 132	3 071
19 Troms	74 193	9 746	11 257	24 480	16 696	6 394	4 086	1 536
20 Finnmark	38 122	4 946	5 929	12 914	8 735	3 143	1 851	607
KVINNER								
I alt	2 136 220	257 927	290 892	622 655	459 250	219 167	183 845	102 486
01 Østfold	121 012	13 315	16 589	33 366	27 558	12 978	11 374	5 834
02 Akershus	207 340	25 781	29 164	64 387	50 871	18 730	12 313	6 096
03 Oslo	242 484	22 802	20 788	79 680	49 048	27 267	26 197	16 703
04 Hedmark	93 982	9 951	12 633	24 727	21 389	11 631	9 022	4 631
05 Oppland	91 471	9 862	12 520	24 628	20 583	10 526	8 653	4 701
06 Buskerud	113 660	12 897	15 401	32 374	25 515	12 142	9 963	5 369
07 Vestfold	100 421	11 695	13 856	27 985	22 571	10 564	8 984	4 767
08 Telemark	82 503	9 492	11 307	22 330	17 667	9 468	7 984	4 257
09 Aust-Agder	48 693	6 276	7 423	13 393	10 138	4 725	4 284	2 456
10 Vest-Agder	72 601	9 607	10 861	20 349	15 379	7 304	5 892	3 210
11 Rogaland	167 651	24 702	25 148	51 054	33 468	14 631	12 225	6 425
12 Hordaland	205 802	26 741	29 200	60 111	42 501	19 961	17 174	10 115
14 Sogn og Fjordane ...	52 409	6 998	7 827	14 223	10 273	5 104	4 795	3 191
15 Møre og Romsdal	119 174	15 488	17 832	32 599	24 263	12 341	10 390	6 263
16 Sør-Trøndelag	126 404	15 235	17 347	37 344	26 807	13 023	10 731	5 919
17 Nord-Trøndelag	63 056	8 169	9 496	17 266	13 171	6 410	5 528	3 016
18 Nordland	119 164	14 906	17 305	33 042	25 333	12 477	10 428	5 673
19 Troms	72 429	9 248	10 661	22 278	15 333	6 666	5 453	2 791
20 Finnmark	35 969	4 766	5 539	11 521	7 387	3 224	2 460	1 074

**Utkommet i serien Rapporter fra Statistisk sentralbyrå
etter 1. juli 1990 (RAPP)**

*Issued in the series Reports from the Central Bureau of Statistics
since 1 July 1990 (REP)*

ISSN 0332-8422

- | | | | |
|----------|--|-----------|---|
| Nr. 90/5 | Utsyn over helsetjenesten Endringer i ressursbruk og aktivitet/Anders Barstad og Arne S. Andersen. 1990-133S. (RAPP; 90/5) 75 kr ISBN 82-537-2914-6 | Nr. 90/20 | Importmodellen i MODAG og KVARTS/Ingvild Svendsen. 1990-54s. (RAPP; 90/20) 70 kr ISBN 82-537-2997-9 |
| - 90/11 | Totalregnskap for fiske- og fangstnæringen 1984-1987. 1990-38s. (RAPP; 90/11) 60 kr ISBN 82-537-2944-8 | - 90/21 | Kvinner og menn i Norge/Marit Wårum. 1990-60s. (RAPP; 90/21) 70 kr ISBN 82-537-2999-5 |
| - 90/12 | Produktivitetutviklingen i meieri-sektoren/Ann-Lisbet Brathaug og Anders Harildstad. 1990-75s. (RAPP; 90/12) 70 kr ISBN 82-537-2969-3 | - 90/22 | Institusjoner for eldre 1989. Vedlegg om institusjoner for barn og ungdom og institusjoner for rusmiddelbrukere/Espen Sjøbye. 1990-92 s. (RAPP;90/22) 70 kr ISBN 82-537-3004-7 |
| - 90/13 | Skatter og overføringer til private Historisk oversikt over satser mv. Årene 1975-1990. 1990-67s. (RAPP; 90/13) 50 kr ISBN 82-537-2970-7 | - 90/23 | Holdninger til norsk utviklingshjelp og kunnskaper om de forente nasjoner 1990 <i>Attitudes to Norwegian Development Assistance and Knowledge of the United Nations</i> . 1990-131s. (RAPP; 90/23) 90 kr ISBN 82-537-3010-1 |
| - 90/14 | Husholdningens konsum av ikke-varige konsumgoder/Runa Nesbakken. 1990-102s. (RAPP; 90/14) 75 kr ISBN 82-537-2979-0 | - 90/24 | International Migration to Norway 1989 Report for Sopemi (OECD) <i>Internasjonal flytting til Norge/Lars Østby</i> . 1990-82s. (RAPP; 90/24) 80 kr ISBN 82-537-3020-9 |
| - 90/15 | Regionale arbeidsmarkeds- og befolkningsframskrivninger/Tor Skoglund, Lasse S. Stambøl og Knut Ø. Sørensen. 1990-72s. (RAPP; 90/15) 70 kr ISBN 82-537-2981-2 | - 91/1 | Naturressurser og miljø 1990 Energi, luft, fisk, skog, jordbruk, holdninger til miljøproblemer, OECDs miljøtilstandsrapport. Ressursregnskap og analyser. 1991-160s. (RAPP; 91/1) 90 kr ISBN 82-537-3024-1 |
| - 90/16 | Etterspørselen etter varige konsumgoder/Knut A. Magnussen. 1990-78s. (RAPP 90/16) 70 kr ISBN 82-537-2983-9 | - 91/1A | Natural Resources and the Environment 1990. 1991-150s. (RAPP; 91/1A) 100 kr ISBN 82-537-3558-8 |
| - 90/17 | Aktuelle skattetall 1990 <i>Current Tax Data</i> . 1990-46s. (RAPP; 90/17) 60 kr ISBN 82-537-2985-5 | - 91/2 | MODIS V En modell for makroøkonomiske analyser/Yngvar Dyvi, Herbert Kristoffersen og Nils Øyvind Mæhle 1990-218s. (RAPP; 91/2) 125 kr ISBN 82-537-3021-7 |
| - 90/18 | Kommunehelsetjenesten Årsstatistikk for 1989. 1990-81s. (RAPP; 90/18) 70 kr ISBN 82-537-2990-1 | - 91/3 | Byggekostnadsindeks for boliger Vekter og representantvarer 1990/Peder Næs. 1991-70s. (RAPP; 91/3) 80 kr ISBN 82-537-3026-8 |
| - 90/19 | SIMJAR 2 Simuleringsmodell for nitrogenavrenning i jordbruket Dokumentasjon/Henning Høie, Bård Lian og Jon Åge Vestøl. 1990-105s. (RAPP; 90/19) 75 kr ISBN 82-537-2992-8 | | |

- | | |
|--|---|
| <p>Nr. 91/5 Personellstatistikk Helsevesen og sosiale tjenester/Even Flaatten. 1991-71s. (RAPP; 91/5) 80 kr ISBN 82-537-3048-9</p> <p>- 91/6 Virkninger av inntektsreguleringslovene 1988-90/Torbjørn Eika og Per Richard Johansen. 1991-50s. (RAPP; 91/6) 80 kr ISBN 82-537-3053-5</p> <p>- 91/7 Substitusjon mellom olje og elektrisitet i produksjonssektorene i en makromodell/Hans Terje Mysen. 1991-43s. 80 kr ISBN 82-537-3054-3</p> <p>- 91/8 Konsumprisindeksen 91/8. 1991-82s. (RAPP; 91/8) 80 kr ISBN 82-537-3072-1</p> <p>- 91/9 Totalregnskap for fiske- og fangstnæringen 1985 - 1988. 1991-71s. (RAPP; 91/9) 70 kr ISBN 82-537-3559-6</p> | <p>Nr. 91/10 Tallet på innvandrere og deres etterkommere fram mot år 2050/Per Sevaldson. 1991-74s. (RAPP; 91/10) 60 kr ISBN 82-537-3567-7</p> <p>- 91/11 En disaggregert ettermodell for offentlig transport i MODAG/MSG. 1991-42s. (RAPP; 91/11) 70 kr ISBN 82-537-3568-5</p> <p>- 91/13 Effektivisering av kraftmarkedet/Torstein Bye og Tor Arnt Johnsen. 1991-39s. 70 kr ISBN 82-537-3575-8</p> <p>- 91/14 Skatter og overføringer til private Historisk oversikt over satser mv. Årene 1975-1991. 1991-69s. (RAPP; 91/14) 80 kr ISBN 82-537-3576-6</p> <p>- 91/16 Husholdningenes sparing Begrepsavklaring, dataproblemer og analyse/Knut Moum (red.) 1991-92s. (RAPP; 91/16) 80 kr ISBN 82-537-3585-5</p> |
|--|---|

Pris kr 80,00

Publikasjonen utgis i kommisjon hos
Universitetsforlaget, Oslo, og er til salgs hos alle bokhandlere.



9 788253 730479

ISBN 82-537-3047-0
ISSN 0332-8422