




*John Åge Haugen og Tone Dyrhaug*

## **Enslige mindreårige flyktninger i barnevernet 2011**





*John Åge Haugen og Tone Dyrhaug*

**Enslige mindreårige flyktninger i barnevernet  
2011**

*Rapporter* I denne serien publiseres analyser og kommenterte statistiske resultater fra ulike undersøkelser. Undersøkelser inkluderer både utvalgsundersøkelser, tellinger og registerbaserte undersøkelser.

	<b>Standardtegn i tabeller</b>	<b>Symbol</b>
© Statistisk sentralbyrå	Tall kan ikke forekomme	.
Ved bruk av materiale fra denne publikasjonen skal Statistisk sentralbyrå oppgis som kilde.	Oppgave mangler	..
Publisert februar 2014	Oppgave mangler foreløpig	...
	Tall kan ikke offentliggjøres	:
	Null	-
ISBN 978-82-537-8873-9 (trykt)	Mindre enn 0,5 av den brukte enheten	0
ISBN 978-82-537-8874-6 (elektronisk)	Mindre enn 0,05 av den brukte enheten	0,0
ISSN 0806-2056	Foreløpig tall	*
Emne: Sosiale forhold og kriminalitet/Barne- og familievern	Brudd i den loddrette serien	—
	Brudd i den vannrette serien	
Trykk: Statistisk sentralbyrå	Desimaltegn	,

## Forord

SSB har tidligere publisert tre rapporter om temaet enslige mindreårige flyktninger. Disse har dekket enslige mindreårige flyktnings deltakelse i arbeidsmarked og utdanningssystemet, omfanget av familiegjenforening, og kontakt med barnevernet. Dette er den andre rapporten om enslige mindreårige flyktninger i barnevernet.

Flere har bidratt til rapporten. Rapporten er skrevet av John Åge Haugen og Tone Dyrhaug.

Takk til Silje Vatne Pettersen i SSB for gode innspill og tilrettelegging av data og til Marit Berger Gundersen som har redigert rapporten.

Barne-, likestillings- og inkluderingsdepartementet har finansiert rapporten.

Statistisk sentralbyrå, 18. desember 2013.

Hans Henrik Scheel

## Sammendrag

Denne rapporten gir et bilde av enslige mindreårige flyktninger i barnevernet i 2007 og 2011. Enslige mindreårige flyktninger er personer som var under 18 år da de kom til Norge som enslige mindreårige asylsøkere, som har søkt asyl, fått oppholdstillatelse og senere er bosatt i Norge på dette grunnlaget.

I 2007 var det 1 323 enslige mindreårige flyktninger, 470 av disse mottok barnevernstiltak. I 2011 hadde antallet enslige mindreårige flyktninger økt til 2 970 og 1 746 av disse mottok tiltak fra barnevernet. Det betyr at både antallet enslige mindreårige flyktninger og antallet enslige mindreårige flyktninger med barnevernstiltak har økt kraftig. Også andelen av enslige mindreårige flyktninger med tiltak fra barnevernet har økt markant, fra 36 til 59 prosent.

Alder har stor innvirkning på i hvilken grad de enslige mindreårige flyktingene mottok barnevernstiltak. Andelen under 15 år med tiltak er vesentlig høyere blant de enslige mindreårige flyktingene enn dem over 15 år. Det viser seg også at andelen med tiltak er høyere i aldersgruppen 15-17 år enn i aldersgruppen 21-22 år.

Guttene er i overtall blant de enslige mindreårige flyktingene. I 2007 var 71 prosent gutter og i 2011 var andelen enda høyere med hele 84 prosent. Også blant enslige mindreårige flyktninger med barnevernstiltak er det flest gutter, andelen var i 2007 nesten 73 prosent og 86 prosent i 2011.

Av enslige mindreårige flyktninger med tiltak i 2011 var 93 prosent over 15 år. Andelen som var over 18 år og fortsatt mottok tiltak (ettervern) var mye høyere blant enslige mindreårige flyktninger enn blant alle barn og unge i barnevernet, henholdsvis 58 og 12 prosent.

Både i 2007 og 2011 er det i hovedsak seks land de enslige mindreårige flyktingene kommer fra: Afghanistan, Somalia, Sri Lanka, Eritrea, Irak og Etiopia. I 2011 var hele 60 prosent av de enslige mindreårige flyktingene fra Afghanistan, den nest største gruppen var fra Somalia, 13 prosent kom derfra. I 2007 var rekkefølgen motsatt, 30 prosent kom fra Somalia og 22 prosent fra Afghanistan.

Blant de enslige mindreårige flyktingene som mottok barnevernstiltak i 2011 var 63 prosent fra Afghanistan, og 10 prosent fra Somalia. Fulgt av Sri Lanka, Eritrea, Irak og Etiopia med andeler på 7 prosent og lavere. I 2007 var fordelingen noe annerledes og flest kom fra Somalia med 29 prosent og 24 prosent kom fra Afghanistan.

De enslige mindreårige flyktingene bor i alle fylker. I 2011 bodde det flest i Oslo, Akershus og Nordland, men om vi ser på andelen de utgjør av innbyggerne skiller Finnmark seg ut med flest, fulgt av Troms, Aust-Agder og Nordland. I gjennomsnitt mottok i underkant av 60 prosent av enslige mindreårige flyktninger tiltak. Men det er store forskjeller mellom fylkene, i Hordaland, Finnmark og Akershus mottok over 70 prosent tiltak, og i Vest-Agder og Nord-Trøndelag mottok under 35 prosent tiltak.

Enslige mindreårige flyktninger mottar noen typer barnevernstiltak i større grad enn det alle barn og unge i barnevernet gjør. Dette gjelder tiltaket *økonomisk hjelp* som er det mest brukte tiltaket blant enslige mindreårige flyktninger, 59 prosent mottok dette i løpet av 2011. Også *bolig med oppfølging* var mye brukt og 55 prosent hadde dette tiltaket. Videre brukes *fritidsaktiviteter* og *utdanning/arbeid* i større grad blant enslige mindreårige flyktninger enn ellers.

Siden enslige mindreårige flyktninger er under 18 år når de kommer til Norge mottar de ofte plasseringstiltak fra barnevernet, og som oftest er de plassert på hybel som i barnevernsstatistikken er tiltakene *egen bolig/hybel* og *bolig med oppfølging*. Hele 76 prosent av enslige mindreårige flyktninger med plasseringstiltak bodde på hybel ved utgangen av 2011. I tillegg bodde 14 prosent i fosterhjem og de siste 10 prosentene bodde på institusjon.

## Abstract

This report describes unaccompanied minor refugees in the Child welfare services in 2007 and 2011. Unaccompanied minor refugees are persons below 18 years, not accompanied by their parents, who have applied for asylum and are granted residence in Norway based on this application.

In 2007 the total number of unaccompanied minor refugees was 1 323 and 470 of these received child welfare services. In 2011 the number unaccompanied minor refugees was 2 970 and 1 746 of these received measures from the Child welfare services. This means that both the total number of unaccompanied minor refugees and the number receiving measures from the Child welfare services have increased. The share of unaccompanied minor refugees with measures from the Child welfare services has seen a pronounced increase from 36 to 59 percent from 2007 to 2011.

The share of unaccompanied minor refugees under 15 years with measures is higher than for those older than 15 years. More boys than girls are registered as unaccompanied minor refugees in both 2007 and 2011, respectively a share of 71 and 84 percent. The unaccompanied minor refugees with measures from the Child welfare services was also dominated by boys, having a share of 73 percent in 2007 and 86 percent in 2011.

Of unaccompanied minor refugees with measures from the Child welfare services in 2011 almost 93 percent was older than 15 years. The share above 18 years who still received measures was much higher among unaccompanied minor refugees than for all children and youth in the Child welfare services, respectively 58 and 12 percent.

The unaccompanied minor refugees principally came from six countries both in 2007 and 2011. These countries are: Afghanistan, Somalia, Sri Lanka, Eritrea, Iraq and Ethiopia. Afghanistan covered 60 percent and Somalia 13 percent in 2011, and in 2007 the order was opposite, Somalia covered 30 percent and Afghanistan 22 percent.

Of the unaccompanied minor refugees who received child welfare services in 2011, a share of 63 percent came from Afghanistan, and 10 percent came from Somalia followed by Sri Lanka, Eritrea, Iraq and Ethiopia with shares of 7 percent and lower. In 2007 the shares were 29 percent from Somalia and 24 percent from Afghanistan.

The unaccompanied minor refugees are living in all counties in Norway. In 2011 Oslo, Akershus and Nordland had the highest total figures, but Finnmark had the highest share; followed by Troms, Aust-Agder and Nordland. On average almost 60 percent of the unaccompanied minor refugees received measures from the Child welfare services, but there was marked differences among the counties here. In Hordaland, Finnmark and Akershus the share of unaccompanied minor refugees receiving measures was more than 70 percent, but in Vest-Agder, Nord-Trøndelag less than 35 percent received child welfare measures.

The most commonly used child welfare measures during 2011 among the unaccompanied minor refugees were *economic assistance* and *housing with support* which respectively 59 and 55 percent received. In addition the measure *leisure activity* and *education/work* was more common when compared with all children in the Child welfare service.

Unaccompanied minor refugees are younger than 18 years when they arrive in Norway, therefore they often receive placement measures from the Child welfare service. The most commonly used placement measures were *own housing* and *housing with support*, and at the end of 2011 76 percent received one of these two measures. At the same time 14 percent lived in a foster home and 10 percent in an institution.

## Innhold

<b>Forord</b> .....	<b>3</b>
<b>Sammendrag</b> .....	<b>4</b>
<b>Abstract</b> .....	<b>5</b>
<b>1. Innledning</b> .....	<b>7</b>
1.1. Innhold i rapporten .....	7
1.2. Tidligere SSB-rapporter om enslige mindreårige flyktninger .....	7
1.3. Begreper og definisjoner .....	7
1.4. Datagrunnlaget.....	8
1.5. Ansvarsfordeling for enslige mindreårige asylsøkere .....	8
1.6. Fra enslige mindreårige asylsøkere til enslige mindreårige flyktninger .....	9
1.7. Avgrensning av populasjonen - enslige mindreårige flyktninger.....	10
1.8. Tall for 2011 .....	10
1.9. Tall for 2007 .....	10
1.10. Antall enslige mindreårige flyktninger.....	11
<b>2. Enslige mindreårige flyktninger i barnevernet</b> .....	<b>11</b>
2.1. Stor andel enslige mindreårige flyktninger mottok barnevernstiltak .....	12
2.2. Flest gutter som mottok tiltak .....	13
2.3. Få under 15 år – mange med ettervern.....	14
2.4. Flest fra Afghanistan .....	14
2.5. Høyest andel enslige mindreårige flyktninger i Nord-Norge .....	17
<b>3. Hvilke barnevernstiltak mottar enslige mindreårige flyktninger?</b> .....	<b>21</b>
3.1. Vanligst med tiltaket økonomisk hjelp .....	21
3.2. Likt antall tiltak per enslige mindreårige flyktning .....	24
<b>4. Enslige mindreårige flyktninger mottar plasseringstiltak</b> .....	<b>25</b>
4.1. Enslige mindreårige flyktninger på hybel.....	25
4.2. Vanligere med jenter i fosterhjem.....	27
4.3. De under 15 år bor i fosterhjem, og de over 15 år bor på hybel .....	27
<b>Referanser</b> .....	<b>29</b>
<b>Vedlegg A: Tabeller for 2007</b> .....	<b>30</b>
<b>Vedlegg B: Tabeller for 2011</b> .....	<b>35</b>
<b>Figurregister</b> .....	<b>44</b>
<b>Tabellregister</b> .....	<b>45</b>



# 1. Innledning

## 1.1. Innhold i rapporten

Rapportens hensikt er å gi en oversikt over enslige mindreårige flyktninger med tiltak fra barnevernet i Norge. Spørsmål som vi har ønsket å besvare er: Hvor mange enslige mindreårige flyktninger er det i barnevernet? Hvor stor andel har tiltak fra barnevernet? Hvilke land komme de fra? Hvilke fylker bosettes de i? Hvor gamle er de og hvilke tiltak mottar de fra barnevernet? Vi viser tall for alle enslige mindreårige flyktninger, men med fokus på de som også har mottatt tiltak fra barnevernet. I rapporten ser vi på forskjeller blant enslige mindreårige flyktninger og deres kontakt med barnevernet med utgangspunkt i alder i 2007 og 2011, hvor de kommer fra og hvor de blir bosatt. I denne publikasjonen er det benyttet registerstatistikk for å belyse disse spørsmålene. Rapporten tar i utgangspunktet for seg situasjonen i 2011, men for å vise endringer over tid sammenlignes det med tall fra 2007. Begge disse årgangene er laget særskilt for denne rapporten og identisk metode er brukt. Rapporten peker også på endringer som har skjedd over tid for enslige mindreårige flyktninger og viser til enkelte forklarende faktorer. Metoden og avgrensningen av populasjonen i rapporten er delvis hentet fra SSB-rapport 2012/13 *Enslige mindreårige flyktninger i arbeid og utdanning*.

## 1.2. Tidligere SSB-rapporter om enslige mindreårige flyktninger

Statistisk sentralbyrå har tidligere publisert tre rapporter om enslige mindreårige flyktninger. Dette er den andre rapporten som ser på enslige mindreårige flyktninger i barnevernet. Rapporten *Enslige mindreårige asylsøkere i barnevernet 2005* kom ut i 2007 (Allertsen m fl 2007). Det er mange likheter mellom rapporten publisert i 2007 og denne rapporten som er publisert i 2014. Dette gjelder spesielt tabeller og hva som beskrives. Men på grunn av endringer i metode er det ikke anbefalt å sammenligne tall mellom disse to publiseringene. Til denne rapporten (2014) er det derfor laget tall både for 2007 og 2011 hvor samme metode er brukt, og dermed gis det mulighet til å se på utviklingen over tid. Disse to årgangene er gunstig å sammenligne fordi barnevernsstatistikken ble lagt om etter 2006, dermed er strukturen og metoden i barnevernsstatistikken identisk for begge årgangene.

## 1.3. Begreper og definisjoner

*Enslige mindreårige asylsøkere (EMA)*

Barn under 18 år som kommer til Norge for å søke asyl uten å ha følge av foreldre eller andre som utøver foreldreansvar for dem, og som oppgir å være under 18 år (Utlendingsdirektoratet 2012).

*Enslige mindreårige flyktninger (EMF)*

Personer som var under 18 år da de kom til Norge som enslige mindreårige asylsøkere, som har søkt asyl, fått oppholdstillatelse og senere er bosatt i Norge på dette grunnlaget.

*Barnevernloven - lov 17. juli 1992 nr. 100 om barneverntjenester*

Loven som regulerer barnevernsområdet.

*Barnevernstiltak*

Hjemlet i barnevernloven. Disse kan være hjelpe- eller omsorgstiltak. I alt opererer SSB i dag med 28 tiltakskategorier. Se mer under i definisjonene av hjelpe- og omsorgstiltak. Se også barnevernsstatistikkenes hjemmeområde: <http://www.ssb.no/barneverng/>

*Hjelpetiltak*

Etter lov om barneverntjenester hjemlet i § 4-4. Hjelpetiltak kan for eksempel være økonomisk hjelp, barnehage, støttekontakt, tilsyn, besøkshjem/avlastningshjem, fritidsaktiviteter, råd og veiledning. Den nye barnevernloven som kom i 1993, åpnet for at barn kan plasseres borte fra hjemmet – for eksempel i fosterhjem - uten

at man må treffe vedtak om å ta omsorgen. En slik plassering etter § 4-4 femte ledd, vil da bli et hjelpetiltak.

**Omsorgstiltak** Etter lov om barneverntjenester grunnlagt i § 4-12, § 4-8 andre ledd og § 4-8 tredje ledd. Alle vedtak om å ta omsorgen for barnet og plassere det til oppfostring borte fra hjemmet skal avgjøres i fylkesnemnda. Omsorgstiltak er her tiltak hjemlet i paragrafene beskrevet over som for eksempel beredskapshjem, fosterhjem, barnevernsinstitusjon, andre behandlingsinstitusjoner eller andre omsorgstiltak utenfor hjemmet. Når barnet er under omsorg, skal alle tiltak barnet har registreres som omsorgstiltak.

**Plasseringstiltak** Tiltak der barn og unge i alderen 0-22 år er plassert av barnevernet. I SSB regnes følgende tiltak som plasseringstiltak: Egen bolig/hybel, hybel med oppfølging, beredskapshjem, fosterhjem, barnevernsinstitusjon og andre behandlingsinstitusjoner.

**Ettervern** I 1998 ble barnevernloven endret slik at tiltak som blir startet opp før barnet er 18 år, kan fortsette eller bli erstattet med andre hjelpetiltak dersom barnet gir sitt samtykke til dette. Slike tiltak kan fortsette til barnet blir 23 år, og et fellesbegrep for tiltak i aldersgruppen 18-22 år er ettervern. I følge barnevernloven skal opphør av tiltak ved fylte 18 år begrunnes ut fra hensynet til barnets beste.

**Barn** Personer under 18 år.

**Barn og unge** Personer under 23 år (0-22 år).

#### 1.4. Datagrunnlaget<sup>1</sup>

Utlendingsdirektoratets utlendingsdatabase (UDB) gir informasjon om flyktninger som har fått oppholdstillatelse, blitt bosatt i en kommune og blitt tildelt et fødselsnummer. Denne statistikken inneholder opplysninger om alle flyktninger som en gang har blitt bosatt i Norge, og på hvilket juridisk grunnlag de har fått opphold. Disse blir videre en del av Statistisk sentralbyrås befolkningsstatistikk over flyktninger. For mer informasjon se: <http://www.ssb.no/flyktninger>.

Barnevernsstatistikken er en registerstatistikk på individnivå med fulltelling av alle barn som enten har fått et barnevernstiltak og/eller at barnets situasjon har blitt undersøkt av barnevernet. For mer informasjon se: <http://www.ssb.no/barneverng/>

#### 1.5. Ansvarsfordeling for enslige mindreårige asylsøkere

Det er flere instanser som har ansvar for å ta vare på enslige mindreårige asylsøkere. Omsorgsansvaret for dem mellom 15 og 18 år er det Utlendingsdirektoratet som har, mens det daglige ansvaret er delegert til statlige mottak<sup>2</sup>. Enslige mindreårige asylsøkere plasseres i egne mottak eller avdelinger. Når enslige mindreårige får innvilget opphold, skal de tilbys bosetting i en kommune innen 3 måneder. Integrerings- og mangfoldsdirektoratet (IMDi) skal sørge for oppfølging av bosettingskommunene (Barne-, likestillings- og inkluderingsdepartementet 2011).

Enslige mindreårige asylsøkere som er under 15 år har Barne-, ungdoms- og familieetaten ansvaret for. Disse barna tilbys opphold ved et omsorgssenter for mindreårige. Barnas utvikling skal følges nøye og det skal foretas en kartlegging av barnets situasjon og behov som grunnlag for bosetting i en kommune (Barne-, likestillings- og inkluderingsdepartementet 2011).

<sup>1</sup> Deler av kapittelet er hentet fra Aalandslid, Vebjørn og Enes, Anette Walstad (2012): *Enslige mindreårige flyktninger i arbeid og utdanning*. Rapport 13/2013, Statistisk Sentralbyrå.

<sup>2</sup> Staten kjøper også plasser fra private.

Barne-, likestillings- og inkluderingsdepartementet (BLD) har presisert at barnevernloven gjelder for alle barn i Norge uavhengig av asylsøkerstatus og statsborgerskap (rundskriv Q-06/2010). Asylsøkerbarn har, som alle andre barn i Norge, rett til å motta tjenester og tiltak etter barnevernloven.

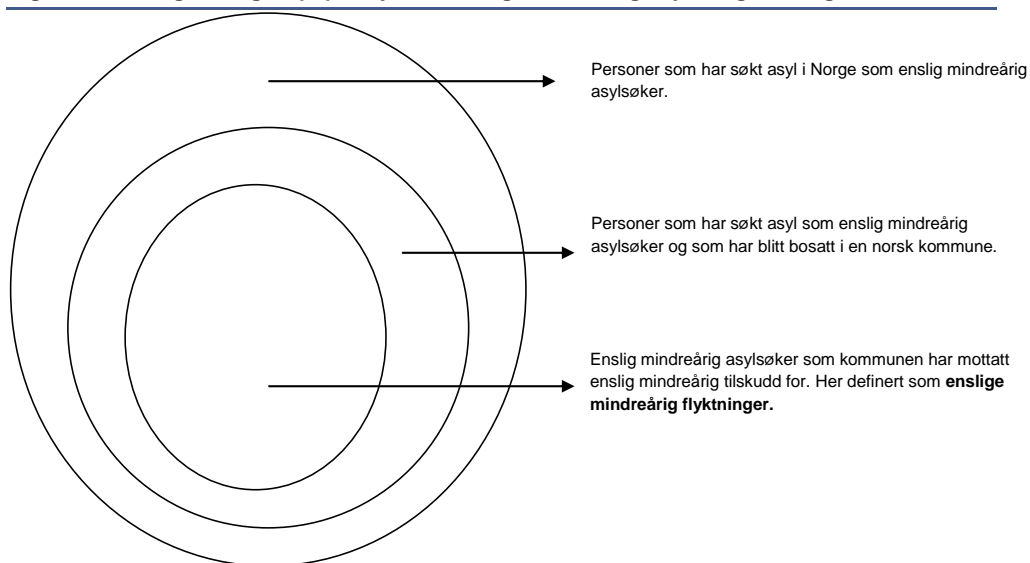
Ved bosetting av enslige mindreårige asylsøkere som har fått asyl eller på grunn av søknad om asyl så skal kommunen foreta en vurdering av den enkeltes behov og tilby egnet botiltak (rundskriv Q-06/2010). Kommuner som bosetter enslige mindreårige asylsøkere organiserer arbeidet på ulike måter. I noen kommuner fattes vedtak om bo- og omsorgstiltak etter barnevernloven. Andre kommuner har valgt en annen organisering ved å legge ansvaret og arbeidet til flyktningkontor, NAV eller andre tjenesteenheter. Når en enslig mindreårig bosettes i en kommune kan den kommunale barnevernstjenesten delta i en første vurdering av barnets behov for tiltak. Uavhengig av hvor kommunen har forankret ansvaret og arbeidet med enslige mindreårige, gjelder retten til å motta tjenester og tiltak etter lov om barneverntjenester dersom den enslige mindreårige har et særlig behov for hjelp ([http://www.regjeringen.no/pages/14776901/Rundskriv\\_Q-06\\_2010.pdf](http://www.regjeringen.no/pages/14776901/Rundskriv_Q-06_2010.pdf)).

## 1.6. Fra enslige mindreårige asylsøkere til enslige mindreårige flyktninger

Utlendingsdirektoratet (UDI) har oversikt over antall enslige mindreårige asylsøkere i Norge. Alderen som registreres er basert på det søkeren selv oppgir ved ankomst. I tvilstilfeller vil det bli foretatt en alderstest. Ikke alle som søker asyl vil få opphold i Norge, videre vil heller ikke alle som søker asyl som enslige mindreårige bli bosatt som dette med de rettigheter det innebærer (for mer detaljer se Aalandslid og Enes 2012). Det kan for eksempel på et senere tidspunkt, etter aldersundersøkelse, vise seg at søkeren var over 18 år.

Utlendingsdirektoratet definerer enslige mindreårige asylsøkere som barn og unge under 18 år som kommer til Norge for å søke asyl uten å ha følge av foreldre eller andre som utøver foreldreansvar for dem (Utlendingsdirektoratet 2012). Denne rapporten er avgrenset til å omhandle enslige mindreårige flyktninger. Dette er personer som var under 18 år da de kom til Norge som enslige mindreårige asylsøkere, som har søkt asyl, fått oppholdstillatelse og senere er bosatt i Norge på dette grunnlaget (Aalandslid og Enes 2012). I perioden 1996 til 2011 dreier dette seg om totalt 5052 personer (se figur 1.1). Av disse finnes 4 758 i befolkningsregisteret (se figur 1.2).

Figur 1.1 Avgrensning av populasjonen. Enslige mindreårige flyktninger i Norge



Kilde: Aalandslid og Enes 2012

## 1.7. Avgrensning av populasjonen - enslige mindreårige flyktninger

Enslige mindreårige flyktninger er en gruppe som det norske samfunnet tar et særlig ansvar for, noe som kommer til syne gjennom et eget tilskudd som kommunen mottar for enslige mindreårige. Fra og med 1996 har kommunene mottatt dette tilskuddet ved bosetting av enslige mindreårige som har fått asyl i Norge. Informasjonen om dette tilskuddet brukes i denne rapporten til å fastslå hvorvidt en person regnes som enslig mindreårig flyktning eller ikke. Informasjonen om enslige mindreårige tilskuddet er hentet fra Utlendingsdirektoratets registre, Datasystem for utlendings- og flyktningsaker (DUF) og koblet opp mot Statistisk sentralbyrås befolkningsregister via et gyldig fødselsnummer. Det legges til variable om landbakgrunn og til slutt legges inn et kriterium om å være bosatt i Norge per 31.12.2011. Vi vil dermed ikke få med oss personer som har blitt bosatt og senere har utvandret fra Norge etter denne datoen. For 2007-årgangen er kravet identisk, med unntak av at de skal være bosatt per 31.12.2007. Denne rapporten har både tall for 2007 og 2011. Publikasjonen tar kun for seg barn og unge i alderen 0-22 år. Årsaken til dette er ingen barn over 22 år kan være i barnevernet.

## 1.8. Tall for 2011

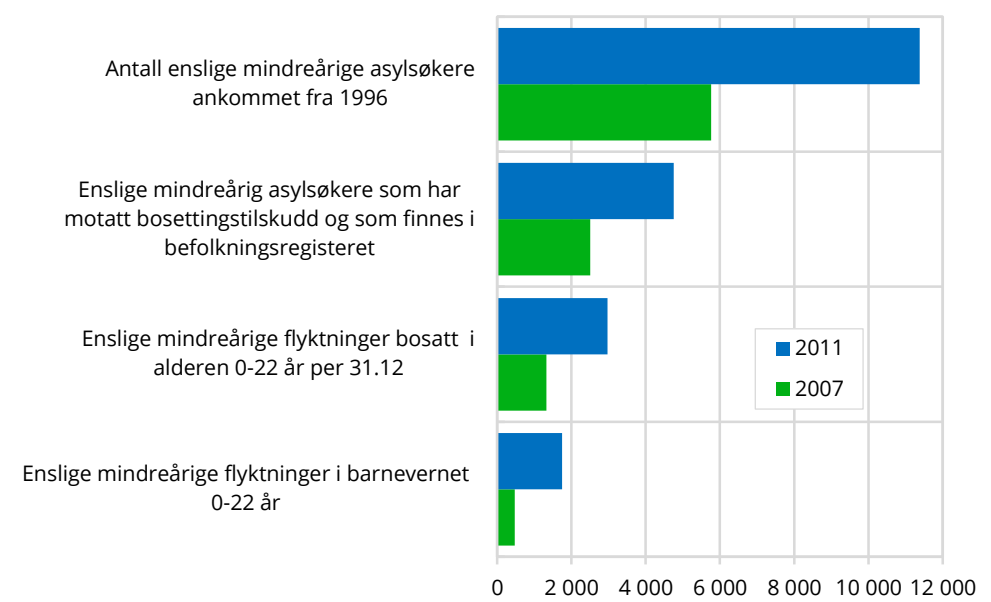
Populasjonen i denne rapporten er enslige mindreårige flyktninger i aldersgruppen 0-22 år per 31.12.2011 som har kommet til Norge fra og med 1996 og som er bosatt i Norge per 31.12.2011. Totalt er dette 2 970 personer (se figur 1.2). For å kunne si noe om enslige mindreårige flyktninger i barnevernet må informasjon fra barnevernsstatistikken kobles sammen med oversikten fra UDI over enslige mindreårige flyktninger. Til dette brukes fødselsnummer. I barnevernsstatistikken for 2011 var det totalt 52 011 barn og unge i alderen 0-22 år per 31.12. som i løpet av året hadde mottatt et barnevernstiltak (se definisjon i kapittel 1.3). Av disse 52 011 barn og unge var 1 746 registrert som enslige mindreårige flyktninger (se figur 1.2).

Det er noe usikkerhet knyttet til antallet enslige mindreårige flyktninger i barnevernet for 2011. Det er totalt 496 personer av 52 011 i barnevernsstatistikken som ikke er registrert med gyldig fødselsnummer. Det er sannsynlig at flere av disse er enslige mindreårige flyktninger. Dette kan medføre at tallet på enslige mindreårige flyktninger er noe underrapportert.

## 1.9. Tall for 2007

Den samme avgrensingen er gjort for 2007-årgangen som for 2011-årgangen. Enslige mindreårige flyktninger i aldersgruppen 0-22 år per 31.12.2007 som har kommet til Norge fra og med 1996 og som er bosatt i Norge per 31.12.2007. Totalt dreier det seg om 1 323 barn og unge (se figur 1.2). I barnevernsstatistikken for 2007 var det totalt 42 564 barn og unge i alderen 0-22 år per 31.12. som i løpet av året hadde mottatt et barnevernstiltak. Av disse 42 564 barn og unge var 470 enslige mindreårige flyktninger (se figur 1.2).

Det er noe usikkerhet knyttet til antallet enslige mindreårige flyktninger som er i barnevernet i 2007. Det er totalt 339 personer av 42 564 i barnevernsstatistikken som ikke er registrert med gyldig fødselsnummer. Det er sannsynlig at flere av disse er enslige mindreårige flyktninger. Dette kan medføre at tallet på enslige mindreårige flyktninger er noe underrapportert.

**Figur 1.2. Antall enslige mindreårige asylsøkere etter status. Absolutte tall. 2007 og 2011**

### 1.10. Antall enslige mindreårige flyktninger

Tallet på enslige mindreårige flyktninger varierer fra år til år, og henger ofte sammen med konflikter og vanskelige situasjoner i verden. Fra 2007 til 2011 har det skjedd en betraktelig økning i antallet enslige mindreårige flyktninger i Norge, totaltallet har gått opp fra 1 323 til 2 970 i denne perioden. Dette tilsvarer en økning på over 120 prosent (se figur 1.2). Forklaringen til denne oppgangen er en økning i enslige mindreårige asylsøkere. I perioden 2004 til 2007 var det årlig rundt 300-400 enslige mindreårige asylsøkere. Deretter steg det markant i 2008 og 2009, hvor det toppet seg i 2009 med 2 500 enslige mindreårige asylsøkere. Etter dette, i årene 2010 og 2011, har tallet ligget på rundt 900 (UDI). Dette betyr at det kom færre enslige mindreårige asylsøkere i de siste årene frem mot 2007 enn det gjorde fra 2007 til 2011.

## 2. Enslige mindreårige flyktninger i barnevernet

Blant alle barn og unge i Norge i alderen 0-22 år mottok 52 011 tiltak fra barnevernet i 2011. Dette gir en andel på nesten 4 prosent som mottok barnevernstiltak av alle i alderen 0-22 år. Barnevernet har en rekke ulike tiltak fra enklere hjelpetiltak som råd og veiledning til mer omfattende omsorgstiltak som fosterhjem. I alt ble det gitt nesten 120 000 barnevernstiltak i 2011. For mer informasjon, se barnevernsstatistikken, <http://www.ssb.no/barneverng/>.

Det er barnevernloven som gjelder for barnevernsområdet. Formålet med denne loven er å sikre at barn og unge som lever under forhold som kan skade deres helse og utvikling, får nødvendig hjelp og omsorg til rett tid, samt å bidra til at barn og unge får trygge oppvekstvilkår. Barnevernlovens bestemmelser om tjenester og tiltak gjelder alle som oppholder seg i riket, og tiltakene som loven omhandler kan treffes overfor barn under 18 år. I tillegg kan tiltak opprettholdes eller erstattes fram til den unge har fylt 23 år. Slike tiltak omtales i barnevernet som ettervern, og dette er frivillige tiltak.

Ettervernstiltak kan for eksempel brukes slik at enslige mindreårige flyktninger som kommer til Norge som 17-åringer kan være en del av barnevernet til de fyller 23 år. I 2011 var det 1 746 enslige mindreårige flyktninger av totalt 2 970 som mottok tiltak fra barnevernet. Men selv om hele 59 prosent av enslige mindreårige flyktninger mottok tiltak utgjør denne gruppen likevel bare en liten andel på i overkant av 3 prosent av alle barn og unge i barnevernet.

## 2.1. Stor andel enslige mindreårige flyktninger mottok barnevernstiltak

I 2011 var det totalt 2 970 enslige mindreårige flyktninger i alderen 0-22 år i Norge. Av disse mottok 1 746, nesten 59 prosent, tiltak fra barnevernet (se tabell 2.1). Over halvparten av enslige mindreårige flyktninger var altså i barnevernet. Til sammenligning var omtrent 4 prosent av alle barn og unge i Norge i barnevernet. Trenden i tallmaterialet er at andelen enslige mindreårige flyktninger med barnevernstiltak er høyere dess yngre de er. I den yngste aldersgruppen 0-9 år, som består av svært få barn, mottok 92 prosent tiltak fra barnevernet, mens det blant de eldste på 21-22 år var 25 prosent som hadde barnevernstiltak.

**Tabell 2.1 Enslige mindreårige flyktninger (EMF) med barnevernstiltak bosatt i Norge, etter alder og kjønn. 0-22 år. Absolutte tall og prosentandel. 2011**

Kjønn og alder	Enslige mindreårige flyktninger bosatt i Norge	Enslige mindreårige flyktninger med tiltak	Andel med barnevernstiltak. Prosent
<b>Alle 0-22 år</b> .....	<b>2 970</b>	<b>1 746</b>	<b>58,8</b>
Gutter .....	2 508	1 494	59,6
Jenter .....	462	252	54,5
<b>0-14 år</b> .....	<b>146</b>	<b>116</b>	<b>79,5</b>
0-9 år .....	13	12	92,3
10-12 år .....	33	23	69,7
13-14 år .....	100	81	81,0
<b>15-22 år</b> .....	<b>2 824</b>	<b>1 630</b>	<b>57,7</b>
15-17 år .....	772	616	79,8
18-20 år .....	1 734	935	53,9
21-22 år .....	318	79	24,8

(se mer detaljer i vedleggstabell B1)

En sammenligning av antallet enslige mindreårige flyktninger som mottok barnevernstiltak i 2007 og 2011 viser at det har vært en økning fra 470 til 1 746 i perioden (se tabell 2.1 og 2.2). Også andelen av alle enslige mindreårige flyktninger som mottok barnevernstiltak har gått kraftig opp fra 36 til 59 prosent. Det betyr at samtidig som det er blitt flere enslige mindreårige flyktninger, er det også blitt vanligere for dem å motta hjelp fra barnevernet. I 2007, som i 2011, var det mer vanlig å motta barnevernstiltak blant de yngste enslige mindreårige flyktningene. Noe av årsaken til økningen blant de under 15 år kan være at fra og med desember 2007 ble ansvaret for de yngste enslige mindreårige overført fra Utlendingsdirektoratet til barnevernet (Allertsen m.fl 2007). I 2004 ble det også gjennomført en endring i reglene knyttet til statsrefusjoner for kommunale utgifter til barnevernstiltak for enslige mindreårige under 20 år (rundskriv Q-05/2004).

**Tabell 2.2 Enslige mindreårige flyktninger (EMF) med barnevernstiltak som er bosatt i Norge, etter alder og kjønn. 0-22 år. Absolutte tall og prosentandel. 2007**

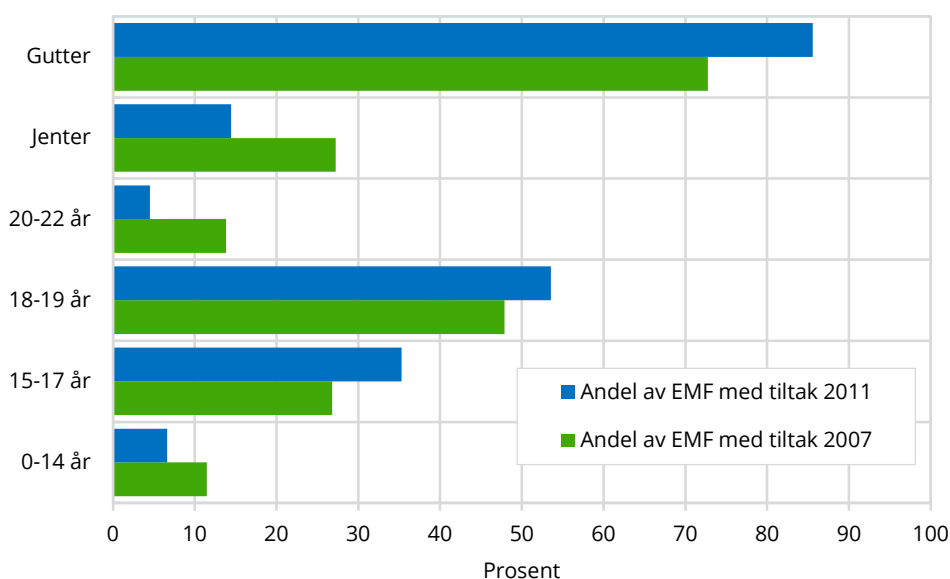
Kjønn og alder	Enslige mindreårige flyktninger bosatt i Norge	Enslige mindreårige flyktninger med tiltak	Andel med barnevernstiltak. Prosent
<b>Alle 0-22 år</b> .....	<b>1 323</b>	<b>470</b>	<b>35,5</b>
Gutter .....	942	342	36,3
Jenter .....	381	128	33,6
<b>0-14 år</b> .....	<b>89</b>	<b>54</b>	<b>60,7</b>
0-9 år .....	12	10	83,3
10-12 år .....	28	18	64,3
13-14 år .....	49	26	53,1
<b>15-22 år</b> .....	<b>1 234</b>	<b>417</b>	<b>33,8</b>
15-17 år .....	193	126	65,3
18-20 år .....	497	225	45,3
21-22 år .....	544	65	11,9

(se mer detaljer i vedleggstabell A1)

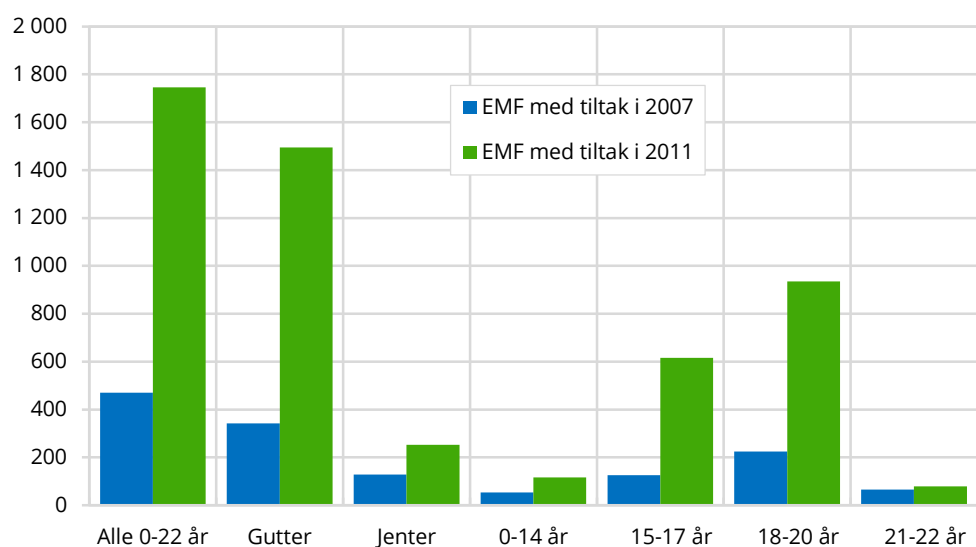
## 2.2. Flest gutter som mottok tiltak

I 2011 var hele 84 prosent av alle enslige mindreårige flyktninger gutter. Andel gutter har økt med 13 prosentpoeng fra 2007 da 71 prosent var gutter. Det var omtrent samme kjønnsfordeling blant de enslige mindreårige flyktningene som mottok barnevernstiltak som blant alle enslige mindreårige flyktninger. I 2011 var det blant dem med tiltak 86 prosent gutter (se figur 2.1 og tabell 2.1). I barnevernet som helhet har fordelingen de siste årene vært omtrent 55 prosent gutter og 45 prosent jenter som er registrert med tiltak. Dette viser at fordelingen mellom kjønnene for enslige mindreårige flyktninger i barnevernet er annerledes enn i hele barnevernspopulasjonen. I 2007 var 73 prosent av enslige mindreårige flyktninger med tiltak gutter (se figur 2.1 og tabell 2.2). Og selv om denne andelen er lavere, viser disse tallene at det over tid er klart flest gutter som er registrert som enslige mindreårige flyktninger, både med og uten tiltak fra barnevernet.

**Figur 2.1 Enslige mindreårige flyktninger (EMF) med barnevernstiltak etter alder og kjønn. 0-22 år. Andel av alle EMF med tiltak. 2007 og 2011**



**Figur 2.2 Antall enslige mindreårige flyktninger (EMF) med barnevernstiltak etter alder og kjønn. 0-22 år. Absolutte tall. 2007 og 2011**



I 2011 var andelen enslige mindreårige flyktninger med tiltak fra barnevernet 59 prosent. For jenter var andelen 55 prosent og 60 prosent for gutter (se figur 2.1 og tabell 2.1). Andelen med tiltak er høyere enn i 2007 da totalt 36 prosent hadde et tiltak fra barnevernet, og andelen for gutter var 36 prosent og for jenter 34 prosent

(se figur 2.2 og tabell 2.2). Med utgangspunkt i disse to årgangene kan man si at det er omtrent like sannsynlig å motta hjelp fra barnevernet som enslig mindreårig flyktning uansett om man er gutt eller jente

### 2.3. Få under 15 år – mange med ettervern

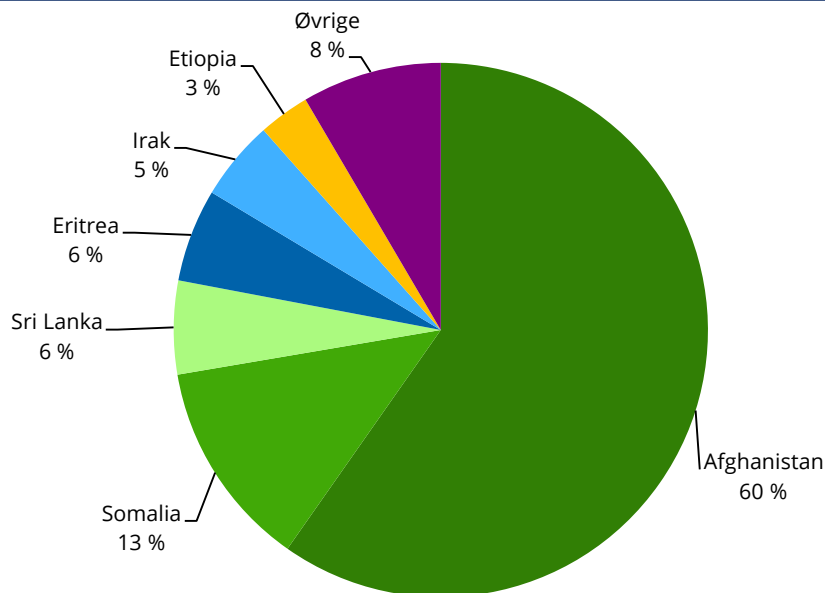
Enslige mindreårige flyktninger er en spesiell gruppe i barnevernet også når det kommer til aldersfordeling. De aller fleste er over 15 år, i 2011 var hele 93 prosent det (se figur 2.1). Altså var kun 7 prosent av de enslige mindreårige flyktingene med tiltak under 15 år. Til sammenligning var hele 67 prosent av alle barn med tiltak fra barnevernet i 2011 under 15 år. Enslige mindreårige flyktinger mottar også i større grad ettervernstiltak, altså barnevernstiltak som mottas etter fylte 18 år. Blant enslige mindreårige flyktinger med tiltak var 58 prosent over 18 år og dermed i ettervern. Dette er vesentlig høyere enn blant alle barn i barnevernet, hvor andelen som mottok tiltak og var over 18 år var 12 prosent.

### 2.4. Flest fra Afghanistan

Både i 2007 og 2011 er det seks opprinnelsesland som dominerer oversikten over enslige mindreårige flyktinger: Afghanistan, Somalia, Sri Lanka, Eritrea, Irak og Etiopia. Fra disse landene kom henholdsvis 84 og 92 prosent av alle enslige mindreårige flyktinger disse to årene (se figur 2.3 og 2.7).

I 2011 var de fleste registrerte enslige mindreårige flyktingene i Norge fra Afghanistan, hele 60 prosent kom derfra (se figur 2.3). Den nest største gruppen var fra Somalia, 13 prosent. Deretter Sri Lanka og Eritrea med i underkant av 6 prosent hver, Irak med 5 prosent og Etiopia med 3 prosent. Totalt var 51 land representert blant de enslige mindreårige flyktingene.

**Figur 2.3 Enslige mindreårige flyktinger (EMF) etter landbakgrunn. 0-22 år. Prosentandel. 2011**



(se mer detaljer i vedleggstabell B6)

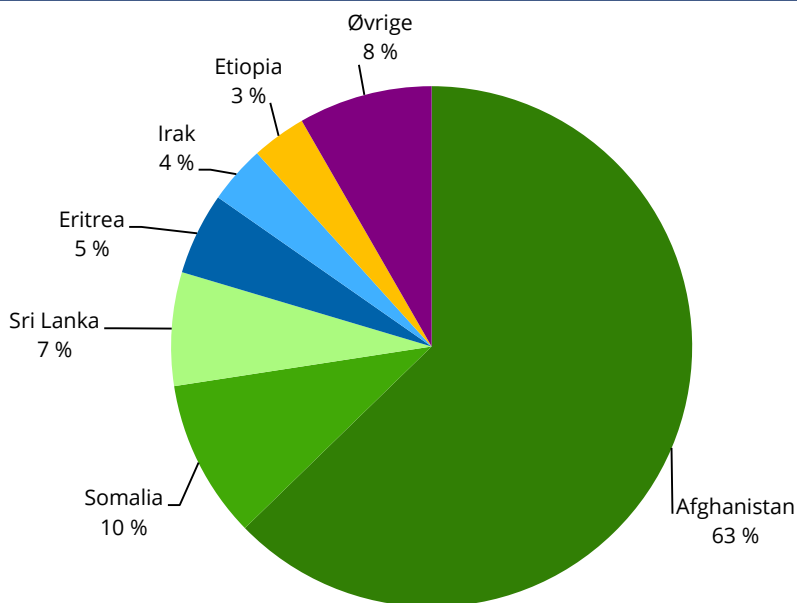
Det var også barn og unge fra Afghanistan som utgjorde den største andelen av de 1 746 enslige mindreårige flyktingene med barnevernstiltak (se figur 2.4). Hele 63 prosent av mottakerne var i 2011 fra Afghanistan. Barn og unge fra Somalia utgjorde 10 prosent, 7 prosent var fra Sri Lanka og 5 prosent fra Eritrea. Mens i underkant av 4 prosent var fra henholdsvis Irak og Etiopia.

Disse tallene peker i retning av at andelen enslige mindreårige flyktinger med tiltak fra barnevernet varierer med hvilket land de kommer fra. Sri Lanka er det landet hvor størst andel av de enslige mindreårige flyktingene mottok tiltak i



2011, hele 73 prosent. Dette er en vesentlig høyere andel enn blant enslige mindreårige flyktninger fra Irak og Somalia, der henholdsvis 44 og 46 prosent mottok tiltak (se figur 2.5).

**Figur 2.4 Enslige mindreårige flyktninger (EMF) med barnevernstiltak i løpet av året, etter landbakgrunn. 0-22 år. Prosentandel. 2011**

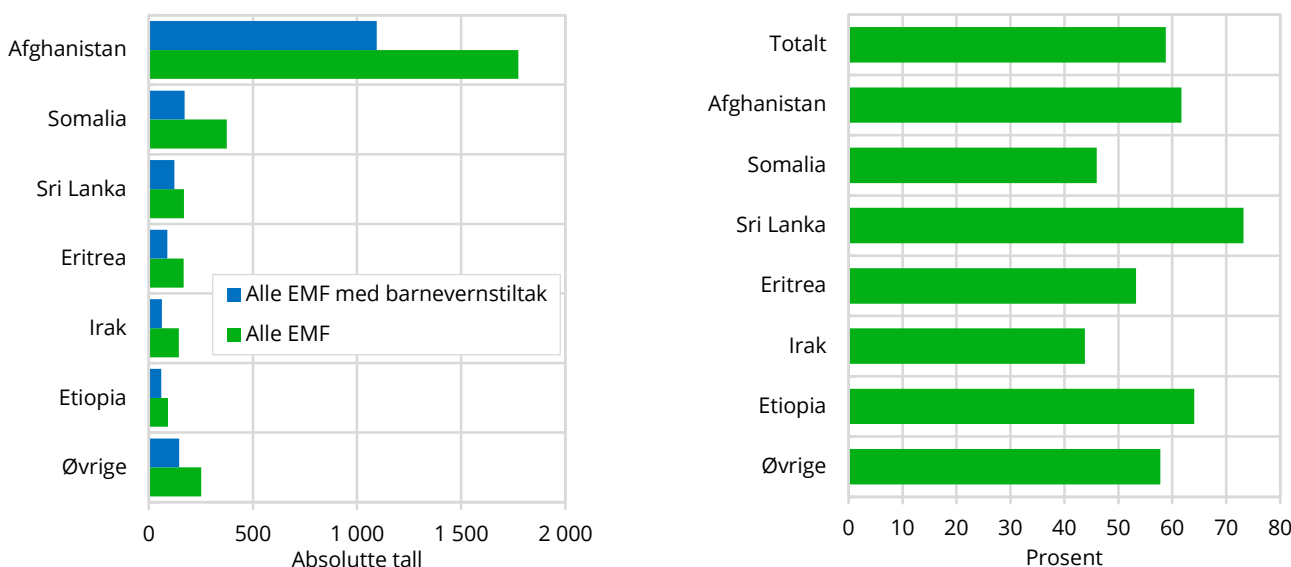


(se mer detaljer i vedleggstabell B5)

Noe av forskjellen kan tilskrives aldersforskjellen blant de enslige mindreårige flyktningene i 2011. Irak som har den laveste andelen enslige mindreårige flyktninger med barnevernstiltak, har også den høyeste andelen over 18 år med mer enn 90 prosent (se figur 2.6). Som vist tidligere i tabell 2.1 og 2.2 er det mindre vanlig å ha tiltak etter fylte 18 år. Somalia har også en relativt høy andel over 18 år med 71 prosent, og som nevnt over, har også de en lavere andel med barnevernstiltak.

Alder kan ikke forklare alt, sammenlignes Sri Lanka og Eritrea, som har nesten identiske andeler over og under 18 år (se figur 2.6), har Sri Lanka en andel enslige mindreårige flyktninger med tiltak som er 20 prosentpoeng høyere enn Eritrea (se figur 2.5). Det er mest sannsynlig mange faktorer, der alder er en, som spiller inn på forskjellene mellom landene i andelen som mottok barnevernstiltak.

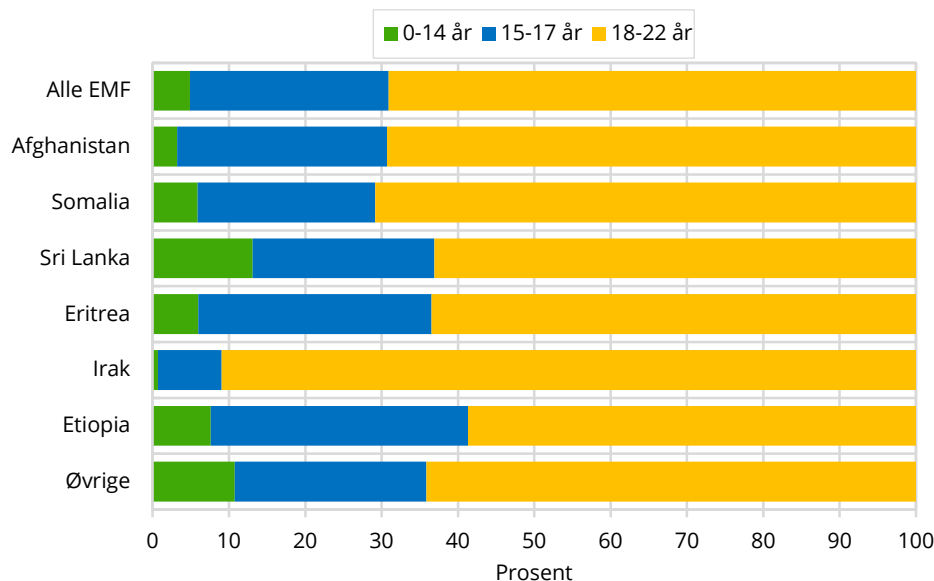
**Figur 2.5 Enslige mindreårige flyktninger (EMF) i løpet av året, etter land. 0-22 år. Absolutte tall og prosentandel EMF med tiltak fra barnevernet. 2011**



(se mer detaljer i vedleggstabell B7)

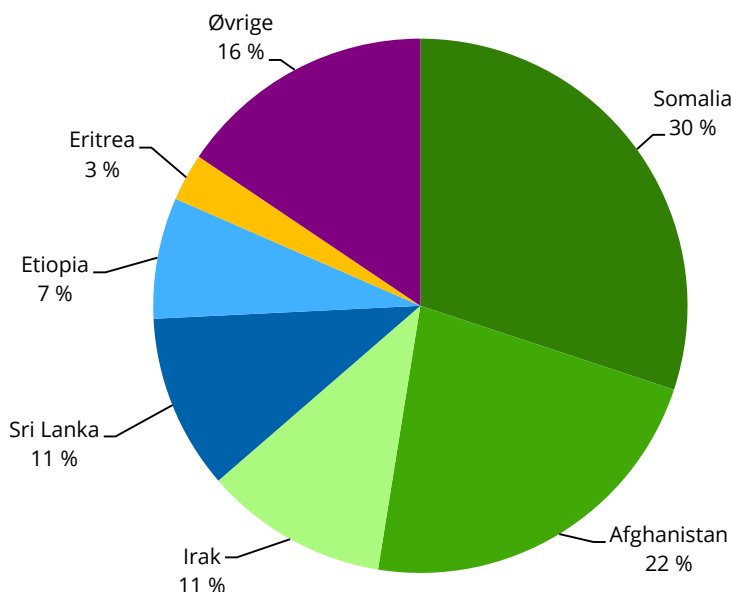
Alderssammensetningen til de enslige mindreårige flyktningene i Norge er forskjellig blant de ulike opphavslandene. Etiopia er for eksempel det eneste landet hvor mer enn 40 prosent av de enslige mindreårige flyktningene er under 18 år (se figur 2.6). Det viser seg at blant alle enslige mindreårige flyktninger fra Etiopia har over 52 prosent blitt bosatt i løpet av 2010 og 2011. Til sammenligning er det kun 15 prosent av alle enslige mindreårige flyktninger fra Irak som er blitt bosatt i Norge de samme to årene. Det har de siste årene kommet stadig færre enslige mindreårige som søker asyl fra Irak, og i 2011 kom det kun 19 nye. Dette er en stor nedgang sammenlignet med 2007 og 2008, hvor det kom henholdsvis 124 og 364 fra Irak (UDI). Slike endringer som dette spiller inn på alderssammensetningen til de forskjellige landkategoriene, og når man vet at det er vanligst med tiltak fra barnevernet før fylte 18 år, får dette igjen innvirkning på andelen med tiltak fra barnevernet

**Figur 2.6. Enslige mindreårige flyktninger (EMF) etter land og alderskategori. 0-22 år. Prosentandel. 2011**



(se mer detaljer i vedleggstabell B21)

**Figur 2.7 Enslige mindreårige flyktninger (EMF) etter land. 0-22 år Prosentandel. 2007**

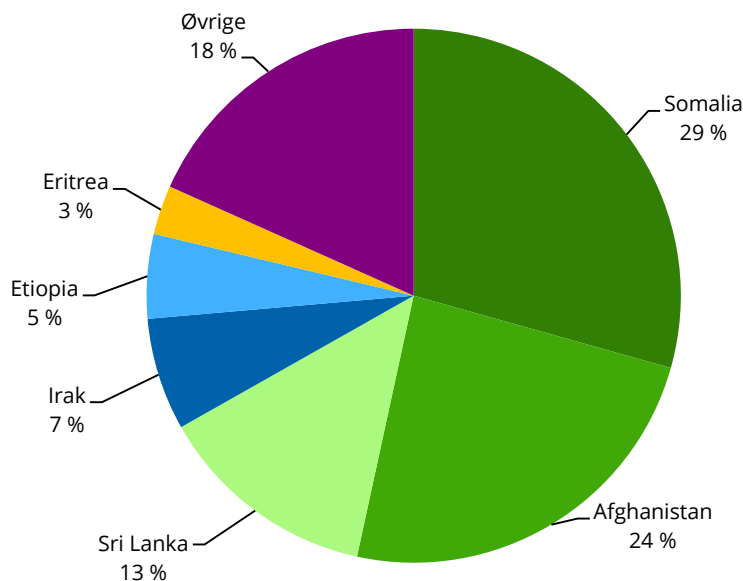


(se mer detaljer i vedleggstabell A3)

I 2007 var de fleste registrerte enslige mindreårige flyktninger i Norge fra Somalia, 30 prosent kom derfra. Den nest største gruppen var fra Afghanistan, 22 prosent. Deretter fulgte Irak og Sri Lanka med rundt 11 prosent hver, Etiopia med 7 prosent og Eritrea med 3 prosent (se figur 2.7). Totalt var 55 land representert.

Det var også barn og unge fra Somalia som utgjorde den største andelen av de 470 enslige mindreårige flyktningene med barnevernstiltak, 29 prosent av mottakerne var i 2007 fra Somalia (se figur 2.8). Barn og unge fra Afghanistan utgjorde en nesten like stor andel, 24 prosent, 13 prosent var fra Sri Lanka og 7 prosent fra Irak. Mens i underkant av 5 prosent var fra Etiopia og 3 prosent fra Eritrea.

**Figur 2.8 Enslige mindreårige flyktninger (EMF) 0-22 år med barnevernstiltak i løpet av året, etter land. Prosentandel. 2007**



(se mer detaljer i vedleggstabell A4)

## 2.5. Høyest andel enslige mindreårige flyktninger i Nord-Norge

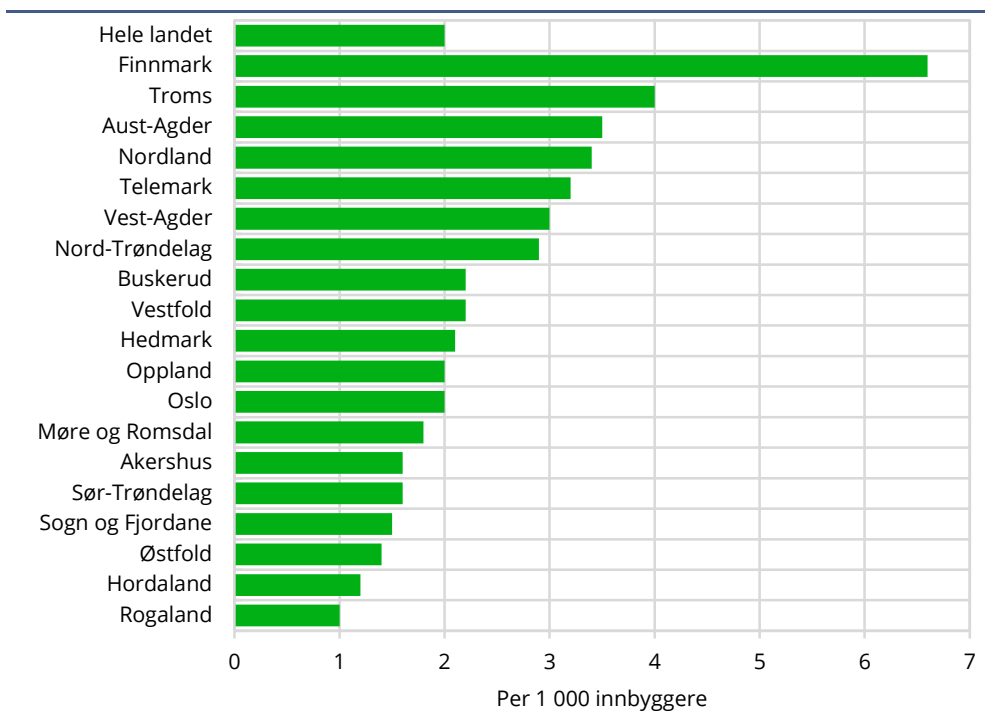
Andelen enslige mindreårige flyktninger i befolkningen er forskjellig rundt om i landet. Tallene i rapporten viser ikke nødvendigvis opprinnelig bosetningskommune. De som har bodd i landet en stund kan ha flyttet på seg. I Nord-Norge (Finnmark, Troms og Nordland) var det i 2011 registrert 4 enslige mindreårige flyktninger per 1 000 innbyggere (0-22 år), og dette er den høyeste andelen i landet (se figur 2.9). Det er spesielt Finnmark som skiller seg ut med nesten 7 per 1 000 innbyggere (0-22 år). Dette er langt over gjennomsnittet for landet som er to enslige mindreårige flyktninger per 1 000. Tre fylker i Sør-Norge (Telemark, Aust-Agder og Vest-Agder), og Nord-Trøndelag ligger også over landsgjennomsnittet og har i overkant av 3 enslige mindreårige asylsøkere per 1 000 (0-22 år). Vestlandet (Rogaland, Hordaland og Sogn og Fjordane) skiller seg ut med et lavt snitt med i overkant av 1 enslig mindreårig per 1 000 innbyggere (0-22 år).

Det var Oslo og Akershus som hadde registrert flest enslige mindreårige flyktninger med henholdsvis 314 og 272 i 2011. Til sammen var dette i 2011 nesten 20 prosent av alle registrerte enslige mindreårige flyktninger i Norge. Utviklingen fra 2007 viser likevel at enslige mindreårige nå bor mer spredt utover landet, for Oslo og Akershus hadde i 2007 en andel på over 45 prosent.

I og med at antallet enslige mindreårige asylsøkere har mer enn doblet seg i perioden fra 2007 til 2011 så har også andelen per 1 000 (0-22 år) økt i de fleste fylkene. Alle fylker bortsett fra Oslo har økte andeler enslige mindreårige flyktninger. I Oslo gikk enslige mindreårige flyktninger per 1 000 innbyggere (0-22 år) ned fra omtrent 3 til 2, en nedgang fra totalt 438 til 314. Finnmark er det fylket

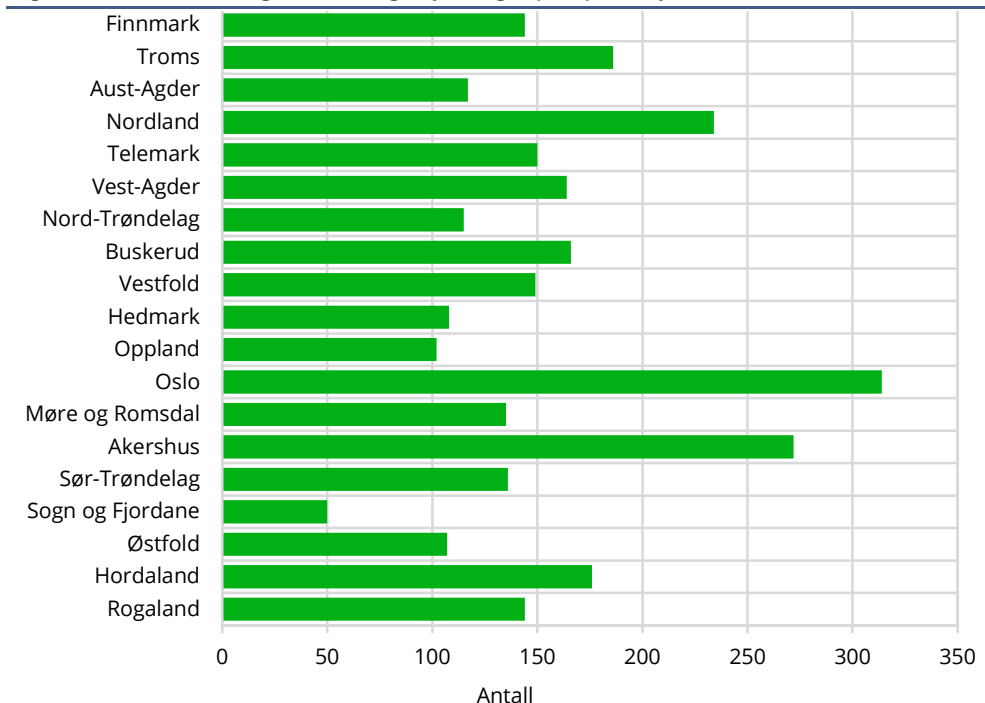
som har den største økningen i andelen enslige mindreårige fra i underkant av 1 per 1 000 (0-22 år) til i underkant av 7 per 1 000 (0-22 år) i 2011, en økning på totalt 130 enslige mindreårige flyktninger.

**Figur 2.9 Enslige mindreårige flyktninger (EMF). Per 1 000 innbyggere etter fylke. 0-22 år. 2011**



(se mer detaljer i vedleggstabell B12)

**Figur 2.10 Antall enslige mindreårige flyktninger (EMF) etter fylke. 0-22 år. 2011**



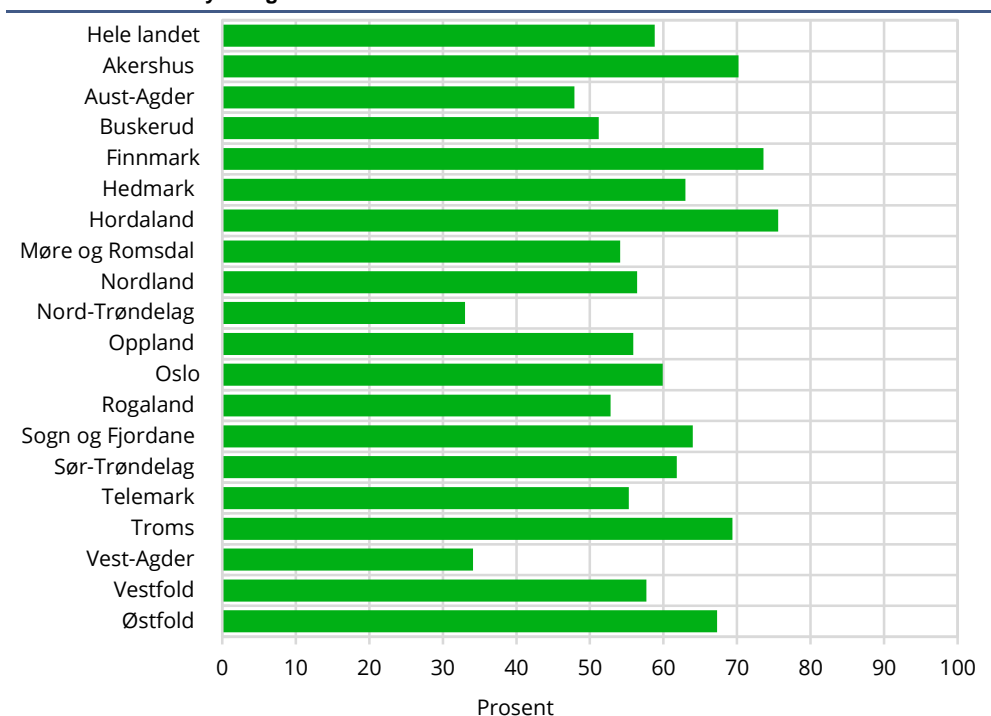
(se mer detaljer i vedleggstabell B12)

Dersom vi ser på alle barn i barnevernet er det geografiske forskjeller i andelen barn med tiltak som kommer klart fram på fylkesnivå. Finnmark hadde i 2011 den høyeste andelen barn med tiltak, og Akershus hadde den laveste andelen. For hele landet hadde omtrent 36 av 1 000 barn og unge tiltak fra barnevernet i 2011, og i alt over 52 000 (se mer detaljer i vedleggstabell B15).

Trenden i de fleste fylkene er at andelen enslige mindreårige flyktninger med tiltak fra barnevernet har gått opp fra 2007 til 2011, og dette reflekteres i landstallet som har gått opp fra 36 til 59 prosent i denne perioden. De to fylkene med flest enslige mindreårige flyktninger i både 2007 og 2011 var Oslo og Akershus. Begge fylkene har også hatt en økning i andelen med tiltak fra barnevernet med en oppgang på nesten 30 prosentpoeng i denne perioden. (Se mer detaljer i vedleggstabell A6 og B14).

Det var i 2011 store forskjeller mellom fylkene i andelen enslige mindreårige flyktninger som mottok barnevernstiltak (se figur 2.11). I fylkene Hordaland, Finnmark og Akershus mottok over 70 prosent av de enslige mindreårige flyktningene barnevernstiltak, mens i Vest-Agder og Nord-Trøndelag hadde under 35 prosent barnevernstiltak, altså en andel som er halvparten av andelen i fylkene med høyest andel. Landsgjennomsnittet er på i underkant av 60 prosent. Dette viser at det er fylkesvise forskjeller i hvilken grad enslige mindreårige flyktninger får oppfølging fra barnevernet. Tallene forteller at det er lavere sannsynlighet for enslige mindreårige flyktninger å ha tiltak fra barnevernet om de for eksempel bor i Vest-Agder og Nord-Trøndelag sammenlignet med resten av landet.

**Figur 2.11 Andel enslige mindreårige flyktninger (EMF) med barnevernstiltak i løpet av året etter fylke og hele landet. 0-22 år. Prosentandel. 2011**



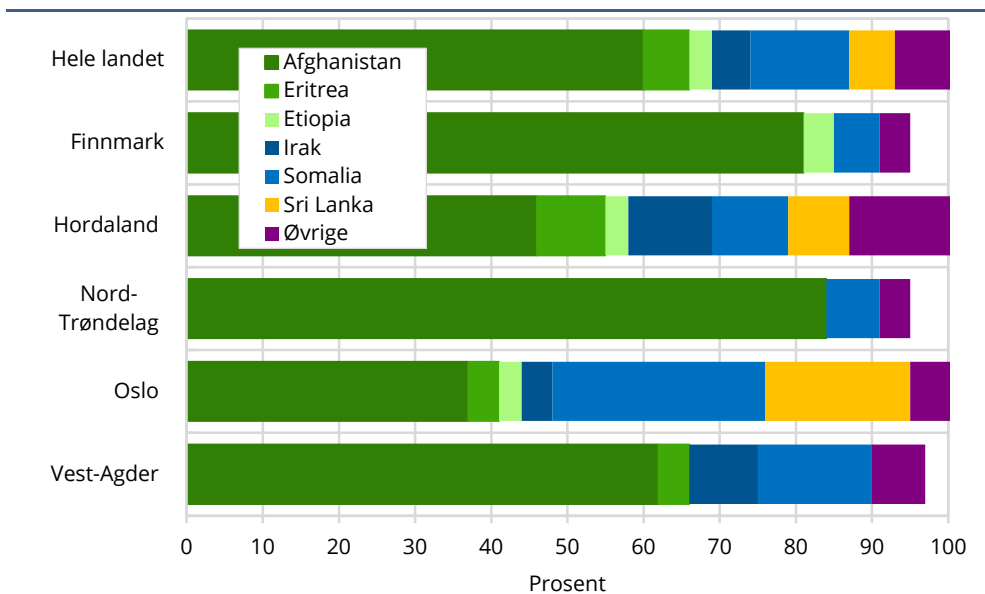
(se mer detaljer i vedleggstabell B14)

En forklaring på dette kan tenkes å være en overrepresentasjon av enslige mindreårige flyktninger fra land med lavere andel med barnevernstiltak, som for eksempel Irak og Somalia. For Vest-Agder og Nord-Trøndelag er ikke dette tilfellet. Riktignok er Vest-Agder blant fylkene med høyest andel fra Somalia og Irak, men Nord-Trøndelag er blant de med lavest andel (se figur 2.12). I alle fylker, bortsett fra Oslo og Hordaland, utgjør enslige mindreårige flyktninger fra Afghanistan mer enn 50 prosent av totalen. Oslo skiller seg også ut ved å ha høyeste andelen med enslige mindreårige flyktninger med bakgrunn fra Somalia og Sri Lanka, med henholdsvis en andel på 28 og 19 prosent.

Dess eldre de enslige mindreårige flyktningene er dess lavere er andelen med tiltak fra barnevernet. Derfor kan en forklaring på de fylkesvise forskjellene være alderssammensetningen på de enslige mindreårige flyktningene. Det er vanskelig å se noen klar sammenheng her. For Nord-Trøndelag som har den laveste andelen med enslige mindreårige flyktninger med tiltak er også 80 prosent over 18 år, noe som er blant de høyeste. Ser man derimot på Finnmark, som har blant de høyeste

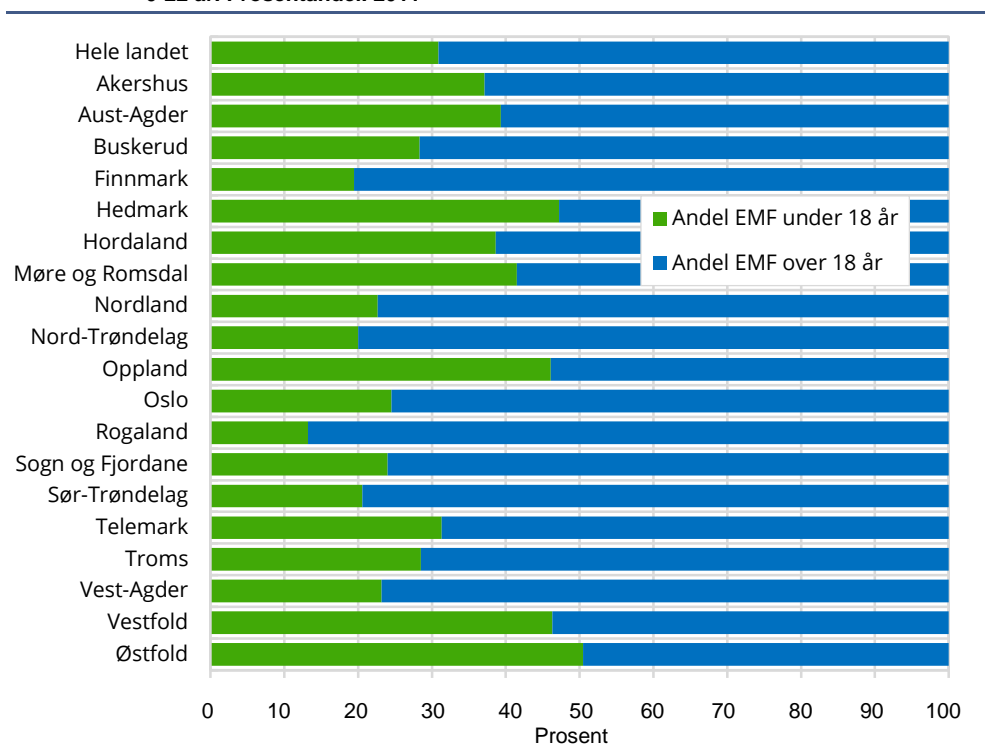
andelene med tiltak fra barnevernet, så var dette fylket også blant de med høyest andel enslige mindreårige flyktninger over 18 år (se figur 2.13). Det er vanskelig bare ved å se på alder og landbakgrunnen til de enslige mindreårige flyktningene å finne årsaken til de fylkesvise forskjellene i andelen med barnevernstiltak. Dette kan illustreres med for eksempel Finnmark og Nord-Trøndelag, hvor andelen enslige mindreårige flyktninger med tiltak er henholdsvis 74 og 33 prosent. I begge disse fylkene er over 80 prosent av de enslige mindreårige flyktningene over 18 år og over 80 prosent er fra Afghanistan. Dermed tyder det på at det er andre faktorer som spiller inn, det kan være blant annet ressurser og hvordan bosettingen av enslige mindreårige asylsøkere er organisert.

**Figur 2.12 Enslige mindreårige flyktninger (EMF) etter landbakgrunn og fylke. Prosentandel\*. 0-22 år. 2011**



\*Verdier under 3 prosent er fjernet (se mer detaljer og tall for alle fylker i vedleggstabell B8)

**Figur 2.13 Enslige mindreårige flyktninger (EMF) i løpet av året, etter fylke og alderskategori. 0-22 år. Prosentandel. 2011**



(se mer detaljer i vedleggstabell B13)

### 3. Hvilke barnevernstiltak mottar enslige mindreårige flyktninger?<sup>3</sup>

Enslige mindreårige flyktninger er en spesiell gruppe i barnevernet. Det er barn som kommer fra utlandet uten foreldre og mange er i slutten av tenårene. De defineres ofte som en risikogruppe, og forskning viser at enslige mindreårige flyktninger er en spesielt sårbar gruppe barn og unge, som er utsatt for psykiske plager fordi de er adskilt fra nære omsorgspersoner og at de er spesielt utsatt for traumatiske erfaringer både før, under og etter flukten fra hjemlandet. Men forskningen understreker også at det må fokuseres på deres muligheter og at de er sterke gjennom at de har valgt eller blitt utvalgt til å flykte alene. Trygghet og tilhørighet er stikkord som gjentas i forskningsrapporter om enslige mindreårige flyktnings situasjon, så vel som i det mindreårige selv etterspør. Kort oppsummert kan dette oppnås gjennom å ha omsorgspersoner, fremme deltakelse og integrering i mottakerlandet (Liden m.fl. 2013).

Gruppens karakteristika vil påvirke hvilke typer tiltak de mottar fra barnevernet. I 2011 var det 1 746 enslige mindreårige flyktninger som mottok barnevernstiltak. Til sammen var det registrert 4 582 barnevernstiltak for denne gruppen, det vil si et gjennomsnitt på 2,6 tiltak per barn i løpet av året. Totalt i barnevernet var det til sammenligning 2,3 tiltak i snitt per barn i barnevernet.

Både i 2007 og 2011 var det i barnevernsstatistikken 28 ulike tiltak som barn og unge kunne registreres med. Det er ingen begrensninger i barnevernloven for hva som kan være et tiltak, barnevernstjenesten skal iverksette det best egnede tiltak for hvert enkelt barn. Barnevernsstatistikken tiltak er altså ingen uttømmende liste, og tiltak som kommer i tillegg skal fanges opp gjennom kategorien *andre tiltak*.

#### 3.1. Vanligst med tiltaket økonomisk hjelp

For gruppen enslige mindreårige flyktninger er det en del forskjeller som kommer fram sammenlignet med alle barn i barnevernet. For eksempel er de mest brukte tiltakene for enslige mindreårige flyktninger i 2011 *økonomisk hjelp*, *bolig med oppfølging*, *andre tiltak* og *fritidsaktiviteter* (se figur 3.1). Når det gjelder alle barn i barnevernet var det tiltakene *vedtak om råd og veiledning*, *andre tiltak*, *besøks-hjem/avlastningshjem* og *økonomisk hjelp* som var mest vanlig (se figur 3.1). En sammenligning med 2007 viser at disse tiltakene også da var blant de mest vanlige blant enslige mindreårige flyktninger, men det er spesielt to endringer som er verdt å legge merke til. Den ene er at *bolig med oppfølging* har blitt mye mer vanlig, andelen har økt fra 12 til 55 prosent, og har mest sannsynlig gått på bekostning av tiltaket *egen bolig/hybel* der andelen har gått ned fra 33 til 13 prosent. Samtidig er det en lavere andel som var registrert på alle fire fosterhjems-kategorier. Noe av forklaringen til dette kan være at totaltallet på enslige mindreårige flyktninger har mer enn doblet seg i denne perioden, og at det er utfordrende å finne fosterhjem.

Det mest brukte tiltaket for enslige mindreårige i barnevernet er *økonomisk hjelp*. Hele 59 prosent i denne gruppen mottok *økonomisk hjelp* i løpet av 2011. For gruppen barn og unge i barnevernet var andelen 20 prosent og tallene viser dermed at enslige mindreårige flyktninger har en klar overrepresentasjon når det gjelder tiltaket *økonomisk hjelp*.

Hele 55 prosent av enslige mindreårige flyktninger mottar tiltaket *bolig med oppfølging*. Sammenligner man med alle barn i barnevernet i 2011 er dette meget høyt, her mottar kun 4 prosent dette tiltaket. Enslige mindreårige flyktninger, til tross for at de er en liten gruppe i barnevernet, står for omtrent halvparten av tiltakene *bolig med oppfølging*. Årsaken til at tiltaket blir brukt så mye for denne

<sup>3</sup> I kapittel 3 er tallene fra barnevernsstatistikken i løpet av året tall, mens i kapittel 4 brukes per 31.12. tall

gruppen er at de som regel er avhengig av å bli plassert av barnevernet fordi de kommer til Norge uten foreldre. I kommunene som bosetter flyktningene er det mange steder vanlig å opprette bofellesskap med bemanning som tilbud til enslige mindreårige flyktninger. Det er stor variasjon i hvordan kommunene organiserer og bemanner bofellesskapene. I bofellesskap eller bolig med oppfølging bor flere sammen, og det kan være enten fulltidsbemanning eller oppfølging etter behov. Siden flertallet av enslige mindreårige flyktninger er i slutten av tenårene når de kommer til Norge blir det ofte til at de etablerer seg selvstendig med hjelp fra barnevernet, noe tallene her også bygger opp under.

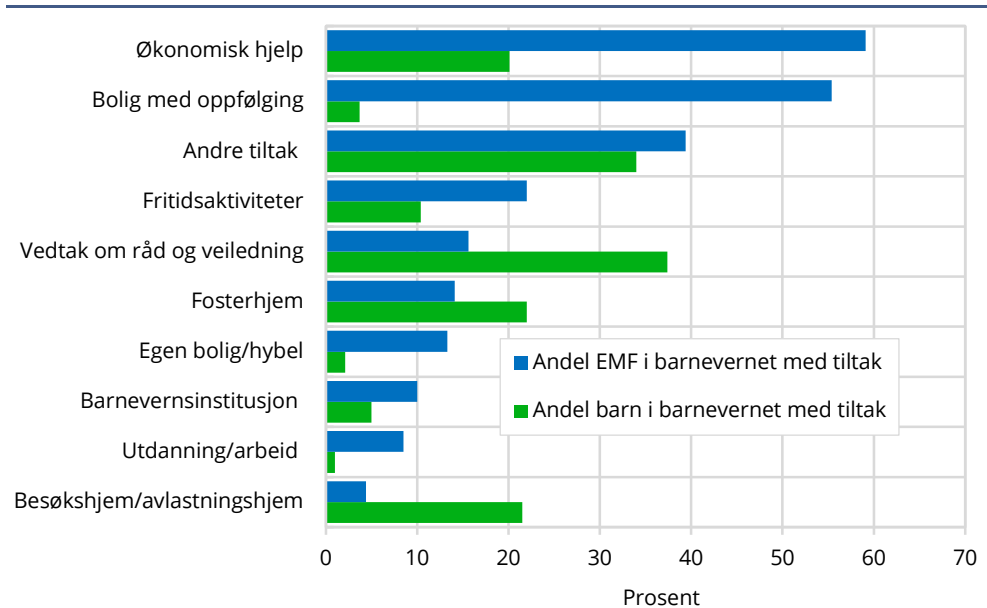
Tiltakskategorien *andre tiltak* er brukt omtrent like mye blant enslige mindreårige flyktninger som blant alle barn i barnevernet. Hva som er registrert i denne kategorien er usikkert, enkelte kommuner bruker denne kategorien til ettervern og det kan være at det er noe av årsaken til at hele 39 prosent av de enslige mindreårige flyktningene mottok dette tiltaket i 2011. Også blant alle barn og unge i barnevernet er denne kategorien mye brukt, 34 prosent hadde *andre tiltak*. Dermed er det ikke stor forskjell mellom enslige mindreårige og alle i barnevernet.

Tiltaket *fritidsaktiviteter* er mer brukt blant enslige mindreårige flyktninger enn blant alle barn og unge. Hele 22 prosent av de enslige mindreårige flyktningene mottok tiltaket *fritidsaktiviteter* og til sammenlikning vel 10 prosent av alle barn og unge med tiltak. Det er ikke overraskende at enslige mindreårige flyktninger er overrepresentert her siden mange av dem som kommer ikke har et nettverk i Norge.

Tiltaket *utdanning/arbeid* er ganske lite brukt i barnevernet. Kun 1 prosent av alle barn og unge mottok dette. Men blant de enslige mindreårige flyktningene er tiltaket mer brukt, over 8 prosent mottok støtte i forbindelse med utdanning/arbeid. Mer enn en av fire (28 prosent) som mottok tiltaket var enslig mindreårig flyktning.

*Vedtak om råd og veiledning* som er det mest brukte tiltaket for alle barn i barnevernet, med i overkant av 37 prosent, er ikke like mye brukt blant enslige mindreårige flyktninger. Det var nesten 16 prosent av de enslige mindreårige flyktningene som mottok dette tiltaket i løpet av 2011. Årsaken kan være at dette tiltaket blant annet er samtaler mellom foreldre og barnevern, og når barnet ikke har foreldre tilgjengelig vil tiltaket ikke bli brukt i samme utstrekning.

**Figur 3.1 Barn og unge totalt og enslige mindreårige flyktninger (EMF) med barnevernstiltak i løpet av året, fordelt på tiltakskategori. 0-22 år. Prosentandel med type tiltak. 2011**



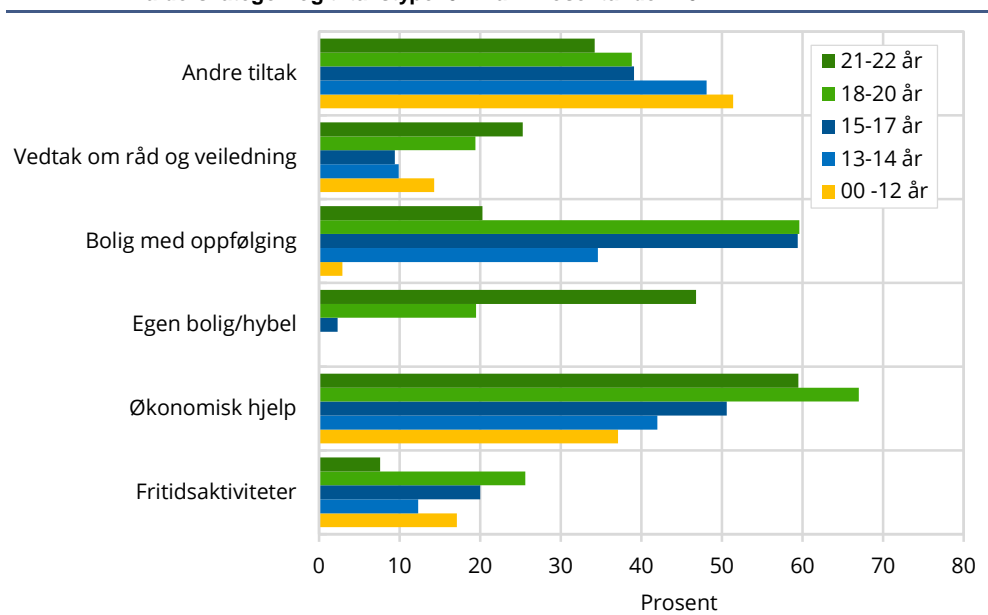
(se mer detaljer i vedleggstabell B16)



*Besøkshjem/avlastningshjem* er også et mye brukt tiltak blant alle barn i barnevernet, i 2011 mottok nesten 22 prosent dette tiltaket. For enslige mindreårige flyktninger er det mye mindre vanlig, i overkant av 4 prosent mottok *besøkshjem/avlastningshjem* i 2011.

Brytes de seks mest brukte barnevernstiltakene blant enslige mindreårige flyktninger ned på alderskategorier ser vi at *økonomisk hjelp, egen bolig/hybel, bolig med oppfølging* generelt øker med alder, men andelen går ofte noe ned for den eldste gruppen fordi de i større grad klarer seg på egen hånd. Dette er også noe vi ser i tallene for alle barn i barnevernet. Det er klart at tiltaket *egen bolig/hybel* er mest brukt fra 18 år, mens *bolig med oppfølging* er mye brukt helt fra 13 år til de blir 20 år (se figur 3.2). Det kommer også fram at *økonomisk hjelp* er vanligst i alderskategorien 18-22 år og at i denne alderskategorien hadde 66 prosent dette tiltaket i 2011.

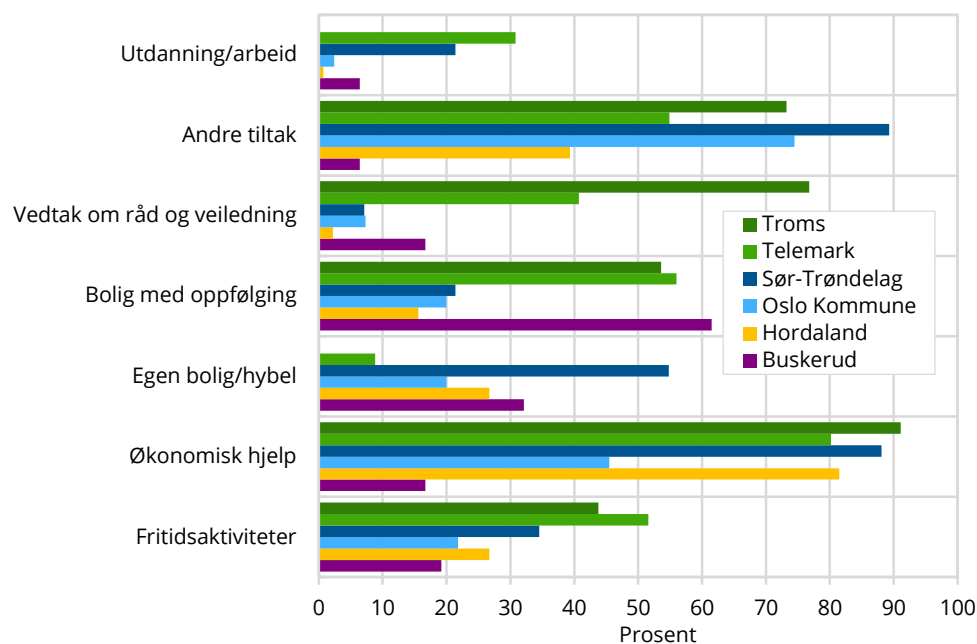
**Figur 3.2** Andel enslige mindreårige flyktninger (EMF) med tiltak i løpet av året fordelt på alderskategori og tiltakstype. 0-22 år. Prosentandel. 2011



(se mer detaljer i vedleggstabell B24)

Det var til dels store fylkesvise forskjeller i hvilke tiltak enslige mindreårige flyktninger mottok (figur 3.3). For eksempel fikk over 90 prosent av enslige mindreårige flyktninger i Troms tiltaket *økonomisk hjelp*, mens andelen i Buskerud kun var 17 prosent. For dette tiltaket er landsgjennomsnittet 59 prosent. Tiltaket *utdanning/arbeid* ble gitt til over 30 prosent av enslige mindreårige flyktninger i Telemark. Dette er vesentlig høyere enn landsgjennomsnittet på i underkant av 9 prosent (se vedleggstabell B23).

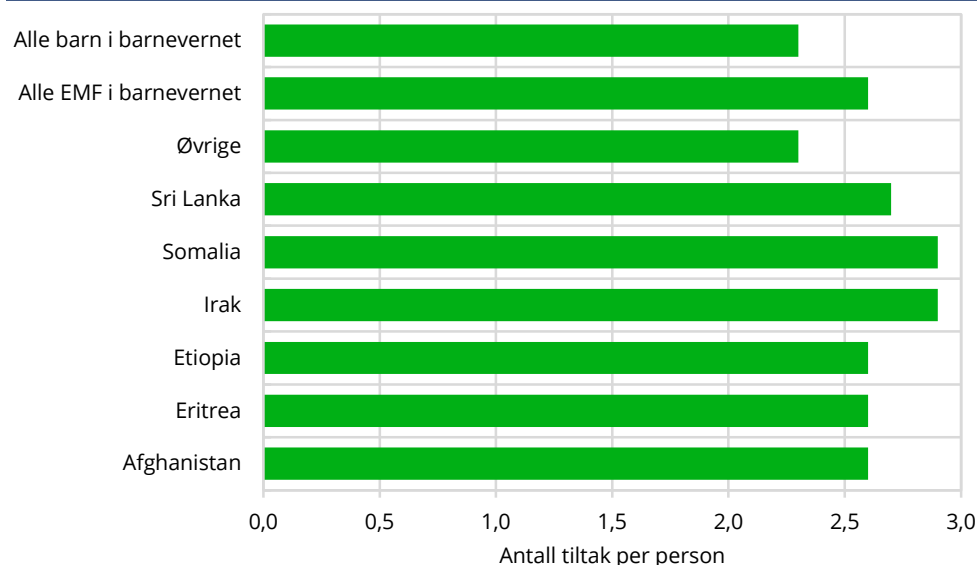
Det finnes mange eksempler på klare forskjeller mellom fylkene (se figur 3.3) når det gjelder hvilke tiltak enslige mindreårige fikk i 2011. Det er vanskelig å si noe om årsaker med utgangspunkt i tilgjengelige data i denne rapporten. Tallene viser klare fylkesvise forskjeller, men det er også potensielle feilkilder som hvordan tiltak for enslige mindreårige flyktninger er organisert i hver enkelt kommune, og at det derfor er uklart hvilke kategorier i statistikken som skal brukes. For eksempel var nesten halvparten av alle enslige mindreårige flyktninger i Hordaland oppført med *barnevernsinstitusjon*. Dette er klart høyest i landet, men fylket har den laveste andelen som har *bolig med oppfølging*. Lignende tendenser kan observeres for Oslo og Sør-Trøndelag. Disse to fylkene har lave andeler med *bolig med oppfølging*, men har henholdsvis en høy andel med *fosterhjem* og *egen bolig/hybel*. Sannsynligvis har kommunenes ulike tolkning av hvilke tiltakskategorier de skal bruke noe som kan forklare deler av disse utslagene.

**Figur 3.3 Enslige mindreårige flyktninger (EMF) med barnevernstiltak i løpet av året, etter fylke og tiltak. 0-22 år. Prosentandel. 2011 (oversikt over alle fylker finnes i vedlegg)**

(se mer detaljer i vedleggstabell B23)

### 3.2. Likt antall tiltak per enslige mindreårige flyktning

Hvor de enslige mindreårige flyktningene kommer fra betyr lite for hvor mange og hvilke tiltak de mottar fra barnevernet. Det viser seg at enslige mindreårige fra Irak og Somalia har et noe høyere antall barnevernstiltak per barn med 2,9 sammenlignet med de andre fire landene med flest enslige mindreårige flyktninger i Norge (se figur 3.4). For disse 6 landene varierer det gjennomsnittlige tallet på tiltak i løpet av året fra 2,6 og 2,9 tiltak per person. Gjennomsnittet for alle barn i barnevernet er 2,3 og er noe lavere enn gjennomsnittet for alle enslige mindreårige flyktninger som er 2,6 tiltak per barn.

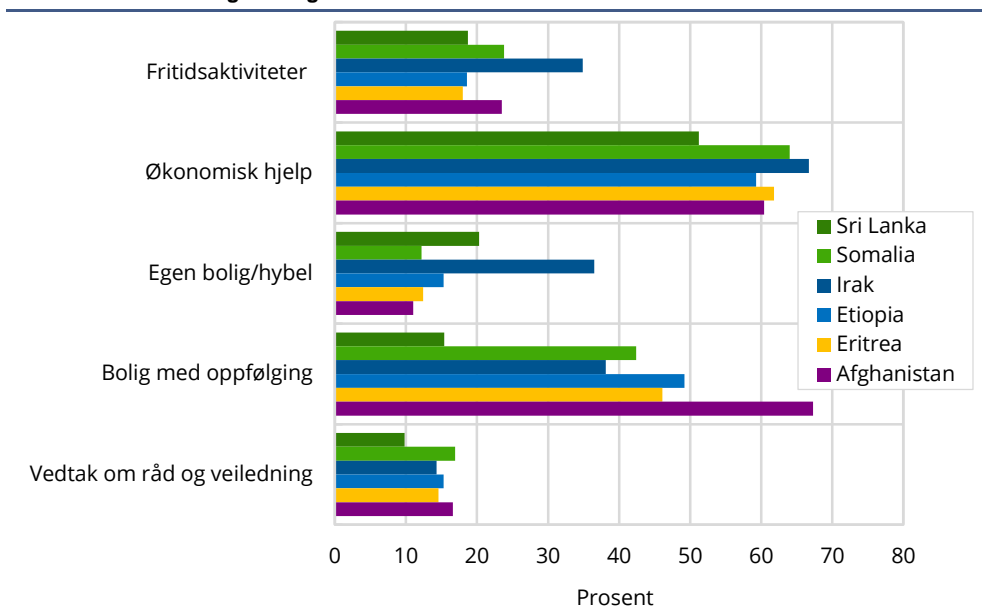
**Figur 3.4 Enslige mindreårige flyktninger (EMF) og alle barn med barnevernstiltak i løpet av året, etter landbakgrunn og antall tiltak. 0-22 år. Absolutte tall. 2011**

(se mer detaljer i vedleggstabell B11)

Ved å se nærmere på andelen fra de forskjellige landene som mottar de vanligste barnevernstiltakene, kommer det fram at de fra Sri Lanka skiller seg spesielt ut med en lav andel som mottar tiltaket *bolig med oppfølging* med 15 prosent (se figur 3.5). Dette er en fjerdedel av andelen som enslige mindreårige flyktninger fra

Afghanistan har. *Økonomisk hjelp* er for øvrig det vanligste tiltaket for alle de seks landene som sees på her, og de fleste har andeler over 60 prosent, bortsett fra blant dem fra Sri Lanka, hvor 51 prosent har dette tiltaket. Det er også verdt å legge merke til at de fra Afghanistan har en høy andel med tiltaket *bolig med oppfølging* mens de fra Irak har en høy andel med *egen bolig/hybel*. Noe av grunnen til den høye andelen blant dem fra Irak er nok alder, da andelen enslige mindreårige fra Irak over 18 år er vesentlig høyere enn for de andre landene (se figur 2.6).

**Figur 3.5 Enslige mindreårige flyktninger (EMF) med barnevernstiltak i løpet av året, etter landbakgrunn og tiltak. 0-22 år. Prosentandel. 2011**



(se mer detaljer i vedleggstabell B9)

## 4. Enslige mindreårige flyktninger mottar plasseringstiltak<sup>4</sup>

Hele 85 prosent av enslige mindreårige flyktninger med tiltak fra barnevernet per 31.12.2011 hadde et plasseringstiltak. De eldste, aldersgruppen 21-22 år, skiller seg ut med en lavere andel på kun 68 prosent plasserte. De yngste, under 13 år, har en høyere andel plasserte, men både blant de eldste og de yngste er gruppene små (se vedleggstabell B19). Til sammenligning hadde kun i overkant av 30 prosent av alle barn i barnevernet med tiltak per 31.12. et plasseringstiltak. Ser man på 2007 hadde 86 prosent av alle enslige mindreårige flyktninger med tiltak en plassering ved utgangen av året, altså omtrent som i 2011 (se vedleggstabell A12 og B19).

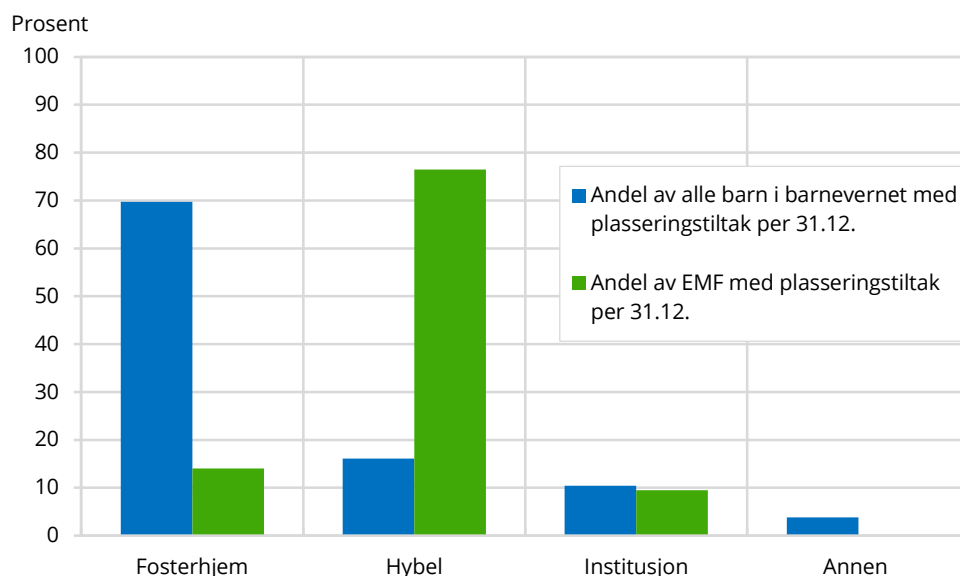
### 4.1. Enslige mindreårige flyktninger på hybel

Det klart mest brukte plasseringstiltaket blant enslige mindreårige flyktninger per 31.12.2011 er hybel. I hybel inngår de to tiltakene *egen bolig/hybel* og *bolig med oppfølging*. Mange kommuner organiserer bofelleskap i forbindelse med bosetting av enslige mindreårige i kommunene, og disse blir ofte registrert som tiltaket *bolig med oppfølging*. Hele 76 prosent av enslige mindreårige flyktninger med plasseringstiltak bodde ved utgangen av 2011 på hybel. For alle barn i barnevernet var andelen 16 prosent. For alle barn og unge med plasseringstiltak er det mer vanlig med fosterhjem og hele 70 prosent av plasseringstiltakene er fosterhjem. For de enslige mindreårige flyktningene med plasseringstiltak er andelen i fosterhjem bare 14 prosent. Institusjon er omtrent like vanlig plasseringssted for alle i

<sup>4</sup> I kapittel 4 er tallene fra barnevernsstatistikken per 31.12.- tall, mens i kapittel 3 brukes i løpet av året tall.

barnevernet som for enslige mindreårige flyktninger, rundt 10 prosent bodde i institusjon i 2011 (se figur 4.1).

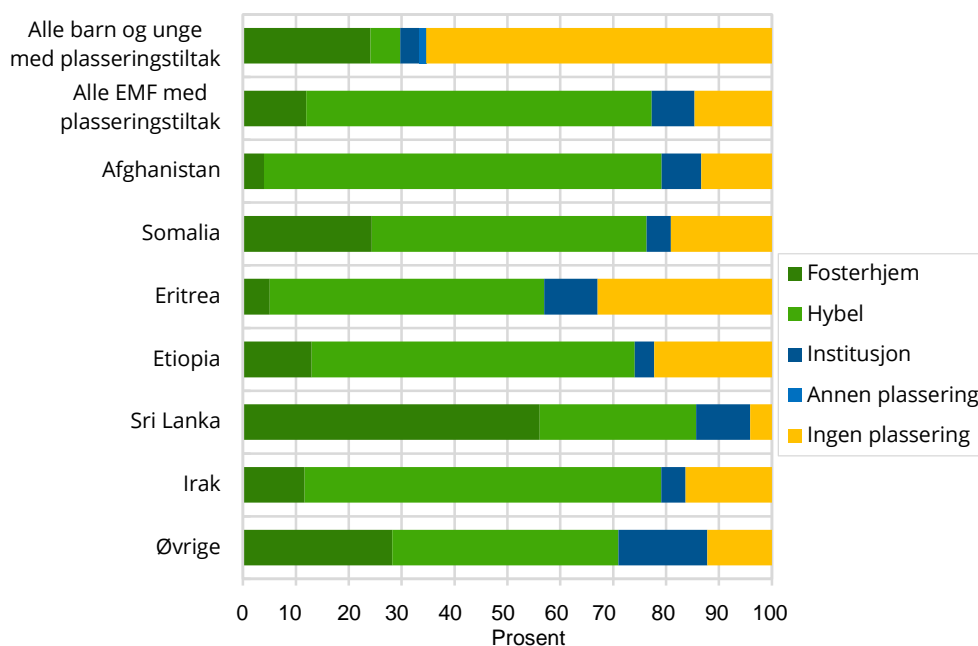
**Figur 4.1. Andel enslige mindreårige flyktninger (EMF) og andel alle barn i barnevernet med plasseringstiltak per 31.12. 0-22 år. Prosentvis fordeling etter type plassering. 2011**



(se mer detaljer i vedleggstabell B20)

Ved å sammenligne de seks landene hvor flest enslige mindreårige flyktninger i 2011 kom fra, ser vi at Sri Lanka er landet med høyest andel plasserte per 31.12., med en andel på hele 96 prosent. Av disse seks landene er det Eritrea som har den laveste andelen med 67 prosent (se figur 4.2). Dermed har enslige mindreårige fra Sri Lanka en andel som er nesten 30 prosentpoeng høyere enn Eritrea. Det er også forskjeller i bruk av ulike plasseringstiltak blant de seks landene med flest enslige mindreårige flyktninger i Norge. Hybel har generelt en høy andel av plasseringstiltakene blant disse landene, de står for over tre fjerdedel av plasseringene (se vedleggstabell B10). For Afghanistan har for eksempel hybel en andel på nesten 87 prosent, noe som er høyest blant landene som sammenlignes her.

**Figur 4.2. Enslige mindreårige flyktninger (EMF) og alle barn med plasseringstiltak per 31.12., etter land og tiltak. Prosentandel. 0-22 år. 2011**



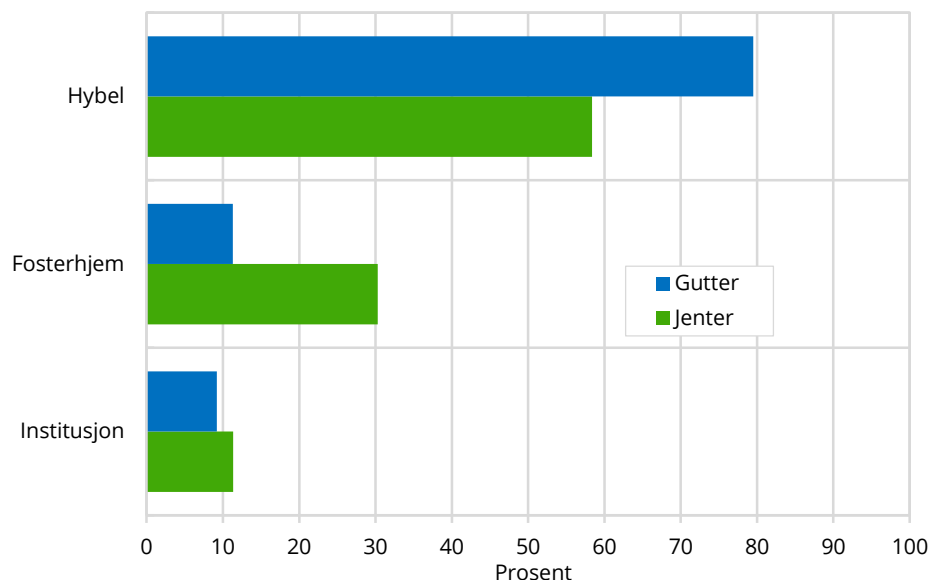
(se mer detaljer i vedleggstabell B10)

Også Somalia og Sri Lanka skiller seg ut. Grunnen er at disse landene har en høyere andel med plasseringstiltaket fosterhjem. Tallene viser at per 31.12.2011 var nesten 59 prosent av enslige mindreårige flyktninger fra Sri Lanka med plasseringstiltak i fosterhjem. For dem fra Somalia var andelen i overkant av 30 prosent. Dette er vesentlig høyere enn de andre fire landene som har andeler på mellom 5 og 17 prosent (se vedleggstabell B10). Gjennomsnittet for alle land er her 14 prosent. Blant disse seks landene er det også en høyere andel av enslige mindreårige flyktninger fra Eritrea som er plassert på institusjon, med 15 prosent. Mens gjennomsnittet for alle enslige mindreårige flyktninger her var i underkant av 10 prosent.

#### 4.2. Vanligere med jenter i fosterhjem

Tidligere i rapporten kommer det fram at det er omtrent like sannsynlig å motta hjelp fra barnevernet som enslig mindreårig flyktning uansett om man er gutt eller jente. Hvilke tiltak disse barna mottar kan likevel variere, og gutter og jenter mottar i ulik grad de forskjellige plasseringstiltakene. Ved kun å se på enslige mindreårige flyktninger med plasseringstiltak ved utgangen av 2011 viser det seg for eksempel at 30 prosent av jentene mottok tiltaket fosterhjem i motsetning til 11 prosent av guttene. Mens hybel var vanligere for guttene, i overkant av 79 prosent hadde dette tiltaket sammenlignet med 58 prosent av jentene (se figur 4.3). En forklaring her kan være at alderssammensetningen for gutter og jenter med plasseringstiltak ikke er identisk. Jentene har en høyere andel under 15 år sammenlignet med guttene. Det viser seg at jentene har i overkant av 12 prosentpoeng høyere andel i denne aldersgruppen. Guttene har derimot en 12 prosentpoeng høyere andel over 15 år enn jentene. Fosterhjem er vanligere blant enslige mindreårige flyktninger under 15 år mens hybel er vanligere for dem over 15 år.

Figur 4.3 Enslige mindreårige flyktninger (EMF) med plasseringstiltak fra barnevernet per 31.12. fordelt på kjønn og type plasseringstiltak. 0-22 år. Absolutte tall. 2011



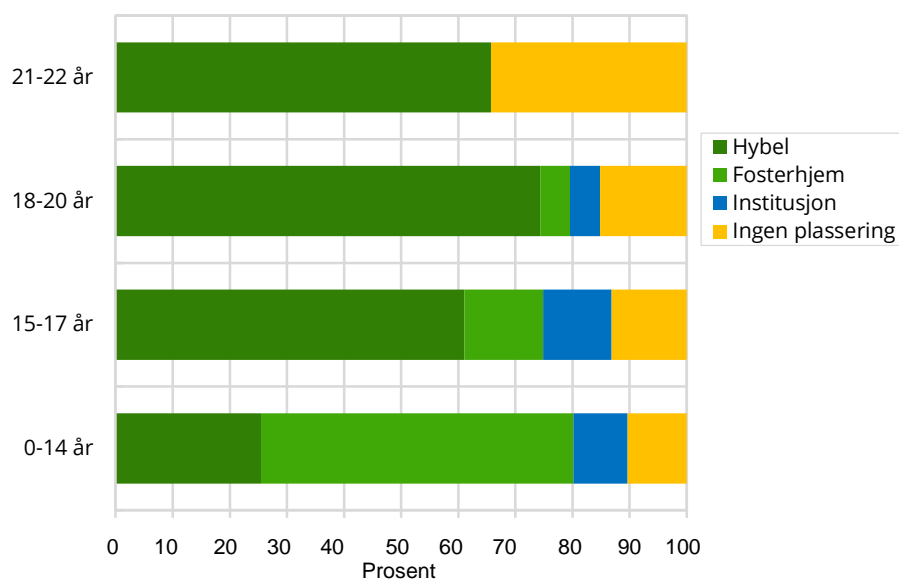
(se mer detaljer i vedleggstabell B22)

#### 4.3. De under 15 år bor i fosterhjem, og de over 15 år bor på hybel

Ved slutten av året 2011 hadde 87 prosent av enslige mindreårige flyktninger med tiltak i aldersgruppen under 15 år plasseringstiltak. Av disse mottok 58 prosent tiltaket fosterhjem, 28 prosent hadde hybel og 11 prosent var på institusjon. For dem over 15 år er andelen med plasseringstiltak nesten lik, 85 prosent (se tabell 4.4). Den store forskjellen er at 81 prosent har plasseringstiltaket hybel, mens bare

10 prosent var i fosterhjem og om lag 9 prosent på institusjon. Ut fra tallene (se figur 4.4) kan man si at de yngste i hovedsak har plasseringstiltaket fosterhjem, men dess eldre de enslige mindreårige flyktningene blir dess vanligere blir det med tiltaket hybel. En nærmere kikk kun på gruppen over 18 år viser at det totalt var om lag 700 enslige mindreårige flyktninger med plasseringstiltak og ettervern per 31.12.2011. Av disse fikk 88 prosent tiltaket hybel, de resterende 12 prosentene fordelte seg med halvparten i fosterhjem og den andre halvparten på institusjon. En ser også at det for den eldste gruppen, de som er 21-22 år, at andelen uten plasseringstiltak er høyest med 32 prosent (se figur 4.4). Det er også i denne aldersgruppen at andelen enslige mindreårige flyktninger helt uten tiltak fra barnevernet er høyest, nesten 88 prosent. Dette tyder på at de er på vei ut av barnevernet.

**Figur 4.4** Andel enslige mindreårige flyktninger (EMF) 0-22 år med tiltak fra barnevernet per 31.12. etter plasseringstiltak og alder. 2011



(se mer detaljer i vedleggstabell B19)

## Referanser

Aalandslid, Vebjørn og Enes, Anette Walstad (2012): *Enslige mindreårige flyktninger i arbeid og utdanning*. Rapporter 13/2013, Statistisk Sentralbyrå <http://www.ssb.no/arbeid-og-lonn/artikler-og-publikasjoner/enslige-mindrearige-flyktninger-i-arbeid-og-utdanning>

Allertsen, Linda og Kavle, Trygve og Aalandslid, Vebjørn (2007): *Enslige mindreårige asylsøkere i barnevernet 2005*. Rapporter 2007/4, Statistisk Sentralbyrå <http://www.ssb.no/sosiale-forhold-og-kriminalitet/artikler-og-publikasjoner/enslige-mindrearige-asylsokere-i-barnevernet-2005>

Barne-, likestillings- og inkluderingsdepartementet (2011): *Arbeid med enslige mindreårige asylsøkere og flyktninger- en håndbok for kommunene*. <http://www.regjeringen.no/enslige-mindrearige-handbok>

Liden, Hilde og Eide, Knut og Nilsen, Ann-Christin og Wærdahl, Randi (2013): *Levekår i mottak for enslige mindreårige asylsøkere*. Rapport 2013:03, Institutt for samfunnsforskning.

Rundskriv Q-05/2004 fra BLD: *Om statsrefusjon for kommunale barnevernutgifter for enslige mindreårige asylsøkere for flyktninger*. <http://www.regjeringen.no/nb/dep/bld/dok/rundskriv/2004/om-statsrefusjon-for-kommunale-barnevern.html?id=109341>

Rundskriv Q-06/2010 fra BLD: *Barneverntjenestens ansvar for enslige mindreårige asylsøkere og andre mindreårige personer i mottak, omsorgssentre og kommuner* [http://www.regjeringen.no/pages/14776901/Rundskriv\\_Q-06\\_2010.pdf](http://www.regjeringen.no/pages/14776901/Rundskriv_Q-06_2010.pdf)

Vatne Pettersen, Silje (2007): *Enslige mindreårige asylsøkere og gjenforening med foreldre*. Notat 2007/58, Statistisk Sentralbyrå. <http://www.ssb.no/befolkning/artikler-og-publikasjoner/enslige-mindrearige-asylsokere-og-gjenforening-med-foreldre>

## Vedlegg A: Tabeller for 2007

**Tabell A1. Enslige mindreårige flyktninger (EMF) og barn med barnevernstiltak, etter alder. 0-22 år. Prosentandel og absolutte tall. 2007**

Alder	Ikke EMF, men i barnevernet	EMF i barnevernet	Alle barn i barnevernet	Andel EMF
0 .....	473	0	473	0,0
1 .....	932	0	932	0,0
2 .....	1 213	0	1 213	0,0
3 .....	1 524	1	1 525	0,1
4 .....	1 756	0	1 756	0,0
5 .....	2 044	0	2 044	0,0
6 .....	2 187	1	2 188	0,0
7 .....	2 136	1	2 137	0,0
8 .....	2 229	1	2 230	0,0
9 .....	2 221	6	2 227	0,3
10 .....	2 429	4	2 433	0,2
11 .....	2 300	6	2 306	0,3
12 .....	2 446	8	2 454	0,3
13 .....	2 392	14	2 406	0,6
14 .....	2 671	12	2 683	0,4
15 .....	3 076	27	3 103	0,9
16 .....	3 141	41	3 182	1,3
17 .....	2 869	58	2 927	2,0
18 .....	2 135	79	2 214	3,6
19 .....	1 011	66	1 077	6,1
20 .....	539	80	619	12,9
21 .....	247	41	288	14,2
22 .....	124	24	148	16,2
<b>Totalt .....</b>	<b>42 095</b>	<b>470</b>	<b>42 565</b>	<b>1,1</b>

**Tabell A2. Enslige mindreårige flyktninger (EMF) med barnevernstiltak i løpet av året, etter landbakgrunn. 0-22 år. Prosentandel og absolutte tall. 2007**

Land	Alle EMF med barnevernstiltak	Andel av total
Somalia .....	138	29,4
Afghanistan .....	113	24,0
Sri Lanka .....	63	13,4
Irak .....	32	6,8
Etiopia .....	24	5,1
Eritrea .....	14	3,0
Øvrige .....	86	18,3
<b>Totalt .....</b>	<b>470</b>	<b>100,0</b>

**Tabell A3. Enslige mindreårige flyktninger (EMF) i løpet av året, etter landbakgrunn. 0-22 år. Prosentandel og absolutte tall. 2007**

Land	Alle EMF	Andel av total
Somalia .....	398	30,1
Afghanistan .....	297	22,4
Irak .....	147	11,1
Sri Lanka .....	140	10,6
Etiopia .....	97	7,3
Eritrea .....	38	2,9
Øvrige .....	206	15,6
<b>Totalt .....</b>	<b>1323</b>	<b>100,0</b>



**Tabell A4. Enslige mindreårige flyktninger (EMF) med barnevernstiltak i løpet av året etter landbakgrunn. 0-22 år. Prosentandel og absolutte tall. 2007**

Land	Alle EMF	Alle EMF med barnevernstiltak	Andel EMF med barnevernstiltak
Somalia .....	398	138	34,7
Afghanistan .....	297	113	38,0
Irak .....	147	32	21,8
Sri Lanka .....	140	63	45,0
Etiopia .....	97	24	24,7
Eritrea .....	38	14	36,8
Øvrige .....	206	86	41,7
<b>Totalt .....</b>	<b>1323</b>	<b>470</b>	<b>35,5</b>

**Tabell A5. Enslige mindreårige flyktninger (EMF) og enslige mindreårige flyktninger per 1 000 barn og unge etter region\* og fylke. 0-22 år. Andeler og absolutte tall. 2007**

	Barn og unge 0-22 år	EMF	EMF per 1 000 barn og unge
Hele landet .....	1 394 658	1 319	0,9
Oslo kommune .....	143 026	438	3,1
Region Midt-Norge .....	197 848	119	0,6
Region nord .....	137 667	83	0,6
Region sør .....	268 916	254	0,9
Region vest .....	308 484	169	0,5
Region øst .....	338 717	256	0,8
Akershus .....	161 054	158	1,0
Aust-Agder .....	31 948	14	0,4
Buskerud .....	71 787	60	0,8
Finnmark Finnmarkku .....	22 094	14	0,6
Hedmark .....	51 582	36	0,7
Hordaland .....	141 478	77	0,5
Møre og Romsdal .....	74 432	23	0,3
Nord-Trøndelag .....	39 739	11	0,3
Nordland .....	69 387	33	0,5
Oppland .....	50 568	16	0,3
Oslo .....	143 026	438	3,1
Rogaland .....	133 720	82	0,6
Sogn og Fjordane .....	33 286	10	0,3
Sør-Trøndelag .....	83 677	85	1,0
Telemark .....	47 219	44	0,9
Troms Romsa .....	46 186	36	0,8
Vest-Agder .....	52 247	66	1,3
Vestfold .....	65 715	70	1,1
Østfold .....	75 513	46	0,6

\*Regionene er identiske med Barne-, ungdoms- og familieetatsens (BUFETAT) regioner samt Oslo kommune.

**Tabell A6. Enslige mindreårige flyktninger (EMF) med barnevernstiltak i løpet av året, etter region\* og fylke. 0-22 år. Prosentandel og absolutte tall. 2007**

	Alle EMF	EMF uten barnevernstiltak	EMF med barnevernstiltak	Andel EMF med barnevernstiltak
Hele landet .....	1 319	849	470	35,6
Oslo kommune .....	438	303	135	30,8
Region Midt-Norge .....	119	53	66	55,5
Region nord .....	83	54	29	34,9
Region sør .....	254	182	72	28,3
Region vest .....	169	94	75	44,4
Region øst .....	256	163	93	36,3
Akershus .....	158	92	66	41,8
Aust-Agder .....	14	10	4	28,6
Buskerud .....	60	31	29	48,3
Finnmark Finnmarkku ...	14	9	5	35,7
Hedmark .....	36	30	6	16,7
Hordaland .....	77	33	44	57,1
Møre og Romsdal .....	23	9	14	60,9
Nord-Trøndelag .....	11	7	4	36,4
Nordland .....	33	29	4	12,1
Oppland .....	16	10	6	37,5
Oslo .....	438	303	135	30,8
Rogaland .....	82	54	28	34,1
Sogn og Fjordane .....	10	7	3	30,0
Sør-Trøndelag .....	85	37	48	56,5
Telemark .....	44	36	8	18,2
Troms Romsa .....	36	16	20	55,6
Vest-Agder .....	66	57	9	13,6
Vestfold .....	70	48	22	31,4
Østfold .....	46	31	15	32,6

\*Regionene er identiske med Barne-, ungdoms- og familieetatsens (BUFETAT) regioner samt Oslo kommune.

**Tabell A7. Barn og unge med barnevernstiltak i løpet av året etter region\* og fylke. 0-22 år. Prosentandel og absolutte tall. 2007**

	Barn og unge 0-22 år	Alle barn og unge med barnevernstiltak i løpet av året	Andel barn og unge med barnevernstiltak
Hele landet .....	1 394 658	42 566	3,1
Oslo kommune .....	143 026	4 633	3,2
Region Midt-Norge .....	197 848	6 338	3,2
Region nord .....	137 667	4 929	3,6
Region sør .....	268 916	8 537	3,2
Region vest .....	308 484	8 833	2,9
Region øst .....	338 717	9 296	2,7
Akershus .....	161 054	3 951	2,5
Aust-Agder .....	31 948	1 033	3,2
Buskerud .....	71 787	2 373	3,3
Finnmark Finnmarkku .....	22 094	810	3,7
Hedmark .....	51 582	1 439	2,8
Hordaland .....	141 478	4 087	2,9
Møre og Romsdal .....	74 432	2 547	3,4
Nord-Trøndelag .....	39 739	1 268	3,2
Nordland .....	69 387	2 507	3,6
Oppland .....	50 568	1 578	3,1
Oslo .....	143 026	4 633	3,2
Rogaland .....	133 720	3 882	2,9
Sogn og Fjordane .....	33 286	864	2,6
Sør-Trøndelag .....	83 677	2 523	3,0
Telemark .....	47 219	1 679	3,6
Troms Romsa .....	46 186	1 612	3,5
Vest-Agder .....	52 247	1 578	3,0
Vestfold .....	65 715	1 874	2,9
Østfold .....	75 513	2 328	3,1

\*Regionene er identiske med Barne-, ungdoms- og familieetatsens (BUFETAT) regioner samt Oslo kommune.

**Tabell A8. Barn og unge totalt og enslige mindreårige flyktninger (EMF) med barnevernstiltak i løpet av året etter type tiltak. Absolutte tall og prosentandel. 0-22 år. 2007**

	Antall barn i barnevernet	Antall tiltak blant alle barn	Andel barn i barnevernet med tiltak	Antall EMF i barnevernet	Antall EMF med tiltak	Andel EMF i barnevernet med tiltak
Barnehage .....	42 096	5 252	12,5	470	.	> 0,6
Støttekontakt .....	42 096	4 468	10,6	470	49	10,4
Besøks hjem/avlastnings hjem .....	42 096	10 681	25,4	470	22	4,7
Hjemkonsulent/avlastning i hjemmet .....	42 096	2 670	6,3	470	10	2,1
Skolefritidsordning (SFO) .....	42 096	4 540	10,8	470	.	> 0,6
Fritidsaktiviteter .....	42 096	4 235	10,1	470	139	29,6
Tilsyn i hjemmet .....	42 096	4 760	11,3	470	85	18,1
Økonomisk hjelp .....	42 096	11 975	28,4	470	320	68,1
Utdanning/arbeid .....	42 096	527	1,3	470	44	9,4
Medisinsk undersøkelse og behandling ....	42 096	523	1,2	470	31	6,6
Behandling av barn med særlige opplæringsbehov .....	42 096	144	0,3	470	.	> 0,6
Senter for foreldre og barn .....	42 096	447	1,1	470	.	> 0,6
Egen bolig/hybel .....	42 096	995	2,4	470	153	32,6
Bolig med oppfølging .....	42 096	234	0,6	470	57	12,1
Beredskapshjem .....	42 096	1 409	3,3	470	11	2,3
Fosterhjem (utenfor familien) .....	42 096	4 317	10,3	470	36	7,7
Fosterhjem (familieplassering) .....	42 096	1 724	4,1	470	62	13,2
Forsterket fosterhjem (utenfor familien) ....	42 096	2 907	6,9	470	23	4,9
Forsterket fosterhjem (familieplassering) ..	42 096	455	1,1	470	.	> 0,6
Barnevernsinstitusjon .....	42 096	2 364	5,6	470	61	13,0
Plassering i institusjon etter annen lov .....	42 096	348	0,8	470	41	8,7
Poliklinisk psykiatrisk behandling .....	42 096	523	1,2	470	.	> 0,6
MST - multisystemisk behandling .....	42 096	764	1,8	470	.	> 0,6
PMTO - foreldreopplæring .....	42 096	687	1,6	470	.	> 0,6
Andre hjemmebaserte tiltak .....	42 096	666	1,6	470	13	2,8
Vedtak om deltakelse i ansvarsgruppe .....	42 096	807	1,9	470	14	3,0
Vedtak om råd og veiledning .....	42 096	3 090	7,3	470	46	9,8
Andre tiltak .....	42 096	19 536	46,4	470	177	37,7

**Tabell A9. Enslige mindreårige flyktninger (EMF) etter alderskategori og tiltak fra barnevernet per 31.12. 0-22 år. Absolutte tall. 2007**

Alder	Alle EMF	EMF uten tiltak fra barnevernet	EMF med tiltak fra barnevernet					
			I alt	Hybel	Fosterhjem	Institusjon	Annen plassering	Ingen plassering
00--9 .....	12	3	9	.	8	.	.	.
10--12 .....	28	11	17	.	13	.	.	.
13--14 .....	49	23	26	.	17	6	.	.
15--17 .....	193	70	123	29	41	40	.	13
18--20 .....	497	326	171	101	21	21	.	28
21--22 .....	544	509	35	25	.	.	.	9
Alle .....	1 323	942	381	156	101	71	.	53

**Tabell A10. Enslige mindreårige flyktninger (EMF) med tiltak per 31.12. etter alderskategori og plasseringstiltak. 0-22 år. Prosent. 2007**

Alder	EMF med tiltak fra barnevernet					
	I alt	Hybel	Fosterhjem	Institusjon	Annen plassering	Ingen plassering
00--09 .....	2,4	.	7,9	.	.	.
10--12 .....	4,5	.	12,9	.	.	.
13--14 .....	6,8	.	16,8	8,5	.	.
15--17 .....	32,3	18,6	40,6	56,3	.	24,5
18--20 .....	44,9	64,7	20,8	29,6	.	52,8
21--22 .....	9,2	16,0	.	.	.	17,0
Alle .....	100,0	100,0	100,0	100,0	.	100,0

**Tabell A11. Enslige mindreårige flyktninger (EMF) med tiltak per 31.12. etter alderskategori og plasseringstiltak. 0-22 år. Prosent. 2007**

Alder	EMF med tiltak fra barnevernet					
	I alt	Hybel	Fosterhjem	Institusjon	Annen plassering	Ingen plassering
00--09 .....	100,0	.	88,9	.	.	.
10--12 .....	100,0	.	76,5	.	.	.
13--14 .....	100,0	.	65,4	23,1	.	.
15--17 .....	100,0	23,6	33,3	32,5	.	10,6
18--20 .....	100,0	59,1	12,3	12,3	.	16,4
21--22 .....	100,0	71,4	.	.	.	25,7
Alle .....	100,0	40,9	26,5	18,6	.	13,9

**Tabell A12. Enslige mindreårige flyktninger (EMF) og barn med plasseringstiltak per 31.12. 0-22 år. Prosentvis fordeling etter type plassering og absolutte tall. 2007**

	Barn med plasseringstiltak per 31.12.	Fordeling etter type plassering	EMF med plasseringstiltak per 31.12.	Fordeling etter type plassering
Fosterhjem .....	7 634	72,5	101	30,8
Hybel .....	902	8,6	156	47,6
Institusjon .....	1 576	15,0	71	21,6
Annen plassering .....	411	3,9	.	.
Alle plasseringstiltak .	10 523	100,0	328	100,0

## Vedlegg B: Tabeller for 2011

**Tabell B1. Enslige mindreårige flyktninger (EMF) med barnevernstiltak og barn med barnevernstiltak etter alder. 0-22 år. Prosentandel og absolutte tall. 2011**

Alder	Ikke EMF, men i barnevernet	EMF i barnevernet	Alle barn i barnevernet	Andel EMF
0 .....	616	0	616	0,0
1 .....	1 333	0	1 333	0,0
2 .....	1 703	0	1 703	0,0
3 .....	2 066	0	2 066	0,0
4 .....	2 209	1	2 210	0,0
5 .....	2 466	2	2 468	0,1
6 .....	2 456	2	2 458	0,1
7 .....	2 458	3	2 461	0,1
8 .....	2 542	2	2 544	0,1
9 .....	2 673	2	2 675	0,1
10 .....	2 804	5	2 809	0,2
11 .....	2 842	4	2 846	0,1
12 .....	2 775	14	2 789	0,5
13 .....	2 907	26	2 933	0,9
14 .....	3 148	55	3 203	1,7
15 .....	3 416	88	3 504	2,5
16 .....	3 531	176	3 707	4,7
17 .....	3 091	352	3 443	10,2
18 .....	2 462	561	3 023	18,6
19 .....	1 345	252	1 597	15,8
20 .....	787	122	909	13,4
21 .....	435	49	484	10,1
22 .....	200	30	230	13,0
<b>Totalt .....</b>	<b>50 265</b>	<b>1 746</b>	<b>52 011</b>	<b>3,4</b>

**Tabell B2. Enslige mindreårige flyktninger (EMF) etter verdensregion. 0-22 år. Prosentandel og absolutte tall. 2011**

Verdensregion	Antall	Andel av total
Asia med Tyrkia .....	2200	74,1
Afrika .....	727	24,5
Ikke EU-land i Øst-Europa .....	38	1,3
Andre .....	5	0,2
<b>Totalt .....</b>	<b>2970</b>	<b>100,0</b>

**Tabell B3. Enslige mindreårige flyktninger (EMF) med barnevernstiltak i løpet av året, etter verdensregion. 0-22 år. Prosentandel og absolutte tall. 2011**

Verdensregion	Antall	Andel av total
Asia med Tyrkia .....	1347	77,1
Afrika .....	374	21,4
Ikke EU-land i Øst-Europa .....	21	1,2
Andre .....	4	0,2
<b>Totalt .....</b>	<b>1746</b>	<b>100,0</b>

**Tabell B4. Enslige mindreårige flyktninger (EMF) etter verdensregion. 0-22 år. Prosentandel EMF i barnevernet og absolutte tall. 2011**

Verdensregion	Alle EMF	EMF med barnevernstiltak	Andel EMF med barnevernstiltak
Asia med Tyrkia .....	2200	1347	61,2
Afrika .....	727	374	51,4
Ikke EU-land i Øst-Europa .....	38	21	55,3
Andre .....	5	4	80,0
<b>Totalt .....</b>	<b>2970</b>	<b>1746</b>	<b>58,8</b>

**Tabell B5. Enslige mindreårige flyktninger (EMF) med barnevernstiltak i løpet av året etter landbakgrunn. 0-22 år. Prosentandel og absolutte tall. 2011**

Land	Alle EMF med barnevernstiltak	Andel av total
Afghanistan .....	1095	62,7
Somalia .....	172	9,9
Sri Lanka .....	123	7,0
Eritrea .....	89	5,1
Irak .....	63	3,6
Etiopia .....	59	3,4
Øvrige .....	145	8,3
<b>Totalt .....</b>	<b>1746</b>	<b>100,0</b>

**Tabell B6. Enslige mindreårige flyktninger (EMF) med barnevernstiltak i løpet av året etter landbakgrunn 0-22 år. Prosentandel og absolutte tall. 2011**

Land	Alle EMF	Andel av total
Afghanistan .....	1774	59,7
Somalia .....	374	12,6
Sri Lanka .....	168	5,7
Eritrea .....	167	5,6
Irak .....	144	4,8
Etiopia .....	92	3,1
Øvrige .....	251	8,5
<b>Totalt .....</b>	<b>2970</b>	<b>100,0</b>

**Tabell B7. Enslige mindreårige flyktninger (EMF) med barnevernstiltak i løpet av året etter landbakgrunn. 0-22 år. Prosentandel EMF med tiltak fra barnevernet og absolutte tall. 2011**

Land	Alle EMF	Alle EMF med barnevernstiltak	Andel EMF med barnevernstiltak
Afghanistan .....	1774	1095	61,7
Somalia .....	374	172	46,0
Sri Lanka .....	168	123	73,2
Eritrea .....	167	89	53,3
Irak .....	144	63	43,8
Etiopia .....	92	59	64,1
Øvrige .....	251	145	57,8
<b>Totalt .....</b>	<b>2970</b>	<b>1746</b>	<b>58,8</b>

**Tabell B8. Enslige mindreårige flyktninger (EMF) etter landbakgrunn og fylke. 0-22 år. Prosentandel. 2011**

	Afghanistan	Eritrea	Etiopia	Irak	Somalia	Sri Lanka	Øvrige
Hele landet .....	60	6	3	5	13	6	8
Akershus .....	53	6	3	7	12	7	13
Aust-Agder .....	74	9	> 3	> 3	7	> 3	5
Buskerud .....	63	2	> 3	8	12	5	10
Finnmark Finnmarkku .	81	> 3	4	> 3	6	> 3	4
Hedmark .....	56	8	4	> 3	18	> 3	13
Hordaland .....	46	9	3	11	10	8	14
Møre og Romsdal .....	67	6	> 3	3	5	11	6
Nord-Trøndelag .....	84	> 3	> 3	> 3	7	> 3	4
Nordland .....	73	4	3	4	8	5	3
Oppland .....	68	5	4	1	10	3	10
Oslo .....	37	4	3	4	28	19	6
Rogaland .....	54	8	7	4	10	3	15
Sogn og Fjordane .....	70	> 3	> 3	> 3	10	14	6
Sør-Trøndelag .....	54	4	5	7	10	7	12
Telemark .....	70	9	> 3	3	11	> 3	7
Troms Romsa .....	60	8	4	3	17	> 3	7
Vest-Agder .....	62	4	2	9	15	> 3	7
Vestfold .....	50	6	3	9	13	4	14
Østfold .....	53	12	7	7	13	4	4

\* Verdier under 3 prosent er ikke oppgitt

**Tabell B9. Enslige mindreårige flyktninger (EMF) med barnevernstiltak i løpet av året, etter landbakgrunn og tiltak. 0-22 år Prosentandel og absolutte tall. 2011**

	Fritids-aktiviteter	Andel EMF med tiltak	Øko-nomisk hjelp	Andel EMF med tiltak	Egen bolig/hybel	Andel EMF med tiltak	Bolig med opp-følgning	Andel EMF med tiltak	Vedtatt om råd og vei-ledning	Andel EMF med tiltak
Afghanistan ....	257	23,5	661	60,4	120	11,0	737	67,3	182	16,6
Eritrea .....	16	18,0	55	61,8	11	12,4	41	46,1	13	14,6
Etiopia .....	11	18,6	35	59,3	9	15,3	29	49,2	9	15,3
Irak .....	22	34,9	42	66,7	23	36,5	24	38,1	9	14,3
Somalia .....	41	23,8	110	64,0	21	12,2	73	42,4	29	16,9
Sri Lanka .....	23	18,7	63	51,2	25	20,3	19	15,4	12	9,8
Øvrige .....	14	9,7	66	45,5	24	16,6	45	31,0	18	12,4
Alle EMF .....	384	22,0	1 032	59,1	233	13,3	968	55,4	272	15,6

**Tabell B10. Enslige mindreårige flyktninger (EMF) med plasseringstiltak per 31.12. etter landbakgrunn og tiltak. 0-22 år. Absolutte tall og prosent. 2011**

	Afghanistan	Eritrea	Etiopia	Irak	Somalia	Sri Lanka	Øvrige	Alle EMF med plasserings-tiltak
Fosterhjem .....	39	4	7	5	37	55	37	184
Hybel .....	740	41	33	29	79	29	56	1 007
Institusjon .....	74	8	2	2	7	10	22	125
Ingen plassering	131	26	12	7	29	4	16	225
Andel plasserte ..	86,7	67,1	77,8	83,7	80,9	95,9	87,8	85,4

**Tabell B11. Enslige mindreårige flyktninger (EMF) med barnevernstiltak i løpet av året, etter landbakgrunn og antall tiltak. 0-22 år. Absolutte tall. 2011**

	Afghani-stan	Eritrea	Etiopia	Irak	Somalia	Sri Lanka	Øvrige	Alle EMF i barne-vernet	Alle barn i barne-vernet
Alle EMF med barnevernstiltak ...	1 095	89	59	63	172	123	145	1 746	52 098
Totalt antall barnevernstiltak ...	2 855	232	152	180	492	330	339	4 580	117 988
Antall tiltak per EMF .....	2,6	2,6	2,6	2,9	2,9	2,7	2,3	2,6	2,3

**Tabell B12. Enslige mindreårige flyktninger (EMF) og enslige mindreårige flyktninger per 1 000 barn og unge etter region\* og fylke. 0-22 år. Andel og absolutte tall. 2011**

	Barn og unge 0-22 år	EMF	EMF per 1 000 barn og unge
Hele landet .....	1 449 290	2 969	2,0
Oslo kommune .....	159 178	314	2,0
Region Midt-Norge .....	202 636	386	1,9
Region nord .....	136 999	564	4,1
Region sør .....	277 060	746	2,7
Region vest .....	321 151	370	1,2
Region øst .....	352 266	589	1,7
Akershus .....	170 714	272	1,6
Aust-Agder .....	33 306	117	3,5
Buskerud .....	74 794	166	2,2
Finnmark Finnmarkku .....	21 847	144	6,6
Hedmark .....	51 949	108	2,1
Hordaland .....	147 538	176	1,2
Møre og Romsdal .....	75 374	135	1,8
Nord-Trøndelag .....	40 208	115	2,9
Nordland .....	68 728	234	3,4
Oppland .....	50 975	102	2,0
Oslo .....	159 178	314	2,0
Rogaland .....	140 587	144	1,0
Sogn og Fjordane .....	33 026	50	1,5
Sør-Trøndelag .....	87 054	136	1,6
Telemark .....	47 240	150	3,2
Troms Romsa .....	46 424	186	4,0
Vest-Agder .....	54 352	164	3,0
Vestfold .....	67 368	149	2,2
Østfold .....	78 628	107	1,4

\* Regionene er identiske med Barne-, ungdoms- og familieetatsens (BUFETAT) regioner samt Oslo kommune.

**Tabell B13. Enslige mindreårige flyktninger (EMF) i løpet av året etter fylke og alderskategori. 0-22 år. Prosentandel og absolutte tall. 2011**

Fylke	Antall EMF under 18 år	Antall EMF over 18 år	Andel EMF under 18 år	Andel EMF over 18 år
Hele landet .....	917	2 052	30,9	69,1
Akershus .....	101	171	37,1	62,9
Aust-Agder .....	46	71	39,3	60,7
Buskerud .....	47	119	28,3	71,7
Finnmark Finnmarkku .....	28	116	19,4	80,6
Hedmark .....	51	57	47,2	52,8
Hordaland .....	68	108	38,6	61,4
Møre og Romsdal .....	56	79	41,5	58,5
Nord-Trøndelag .....	23	92	20	80
Nordland .....	53	181	22,6	77,4
Oppland .....	47	55	46,1	53,9
Oslo .....	77	237	24,5	75,5
Rogaland .....	19	125	13,2	86,8
Sogn og Fjordane .....	12	38	24	76
Sør-Trøndelag .....	28	108	20,6	79,4
Telemark .....	47	103	31,3	68,7
Troms Romsa .....	53	133	28,5	71,5
Vest-Agder .....	38	126	23,2	76,8
Vestfold .....	69	80	46,3	53,7
Østfold .....	54	53	50,5	49,5



**Tabell B14. Enslige mindreårige flyktninger (EMF) med barnevernstiltak i løpet av året etter region\* og fylke. 0-22 år. Prosentandel og absolutte tall. 2011**

	Alle EMF	EMF uten barnevernstiltak	EMF med barnevernstiltak	Andelen EMF med barnevernstiltak
Hele landet .....	2 969	1 224	1 745	58,8
Oslo kommune .....	314	126	188	59,9
Region Midt-Norge .....	386	191	195	50,5
Region nord .....	564	197	367	65,1
Region sør .....	746	380	366	49,1
Region vest .....	370	129	241	65,1
Region øst .....	589	201	388	65,9
Akershus .....	272	81	191	70,2
Aust-Agder .....	117	61	56	47,9
Buskerud .....	166	81	85	51,2
Finnmark Finnmarkku .....	144	38	106	73,6
Hedmark .....	108	40	68	63,0
Hordaland .....	176	43	133	75,6
Møre og Romsdal .....	135	62	73	54,1
Nord-Trøndelag .....	115	77	38	33,0
Nordland .....	234	102	132	56,4
Oppland .....	102	45	57	55,9
Oslo .....	314	126	188	59,9
Rogaland .....	144	68	76	52,8
Sogn og Fjordane .....	50	18	32	64,0
Sør-Trøndelag .....	136	52	84	61,8
Telemark .....	150	67	83	55,3
Troms Romsa .....	186	57	129	69,4
Vest-Agder .....	164	108	56	34,1
Vestfold .....	149	63	86	57,7
Østfold .....	107	35	72	67,3

\*Regionene er identiske med Barne-, ungdoms- og familieetatsens (BUFETAT) regioner samt Oslo kommune.

**Tabell B15. Alle barn og unge med barnevernstiltak i løpet av året etter region\* og fylke. 0-22 år. Absolutte tall og prosentandel. 2011**

	Barn og unge 0-22 år	Alle barn med barnevernstiltak i løpet av året	Andel barn med barnevernstiltak
Hele landet .....	1 449 290	52 011	3,6
Oslo kommune .....	159 178	5 512	3,5
Region Midt-Norge .....	202 636	7 360	3,6
Region nord .....	136 999	6 130	4,5
Region sør .....	277 060	11 021	4,0
Region vest .....	321 151	10 047	3,1
Region øst .....	352 266	11 941	3,4
Akershus .....	170 714	4 761	2,8
Aust-Agder .....	33 306	1 449	4,4
Buskerud .....	74 794	3 051	4,1
Finnmark Finnmarkku .....	21 847	1 152	5,3
Hedmark .....	51 949	2 148	4,1
Hordaland .....	147 538	4 689	3,2
Møre og Romsdal .....	75 374	2 949	3,9
Nord-Trøndelag .....	40 208	1 666	4,1
Nordland .....	68 728	2 885	4,2
Oppland .....	50 975	1 971	3,9
Oslo .....	159 178	5 512	3,5
Rogaland .....	140 587	4 297	3,1
Sogn og Fjordane .....	33 026	1 061	3,2
Sør-Trøndelag .....	87 054	2 745	3,2
Telemark .....	47 240	2 191	4,6
Troms Romsa .....	46 424	2 093	4,5
Vest-Agder .....	54 352	1 887	3,5
Vestfold .....	67 368	2 443	3,6
Østfold .....	78 628	3 061	3,9

\*Regionene er identisk med Barne-, ungdoms og familieetatsens (BUFETAT) regioner samt Oslo kommune

**Tabell B16. Alle barn og enslige mindreårige flyktninger (EMF) med barnevernstiltak i løpet av året etter type tiltak. 0-22 år. Absolutte tall og prosentandel. 2011**

	Antall barn i barnevernet	Antall tiltak blant alle barn	Andel barn i barnevernet med tiltak	Antall EMF i barnevernet	Antall EMF med tiltak	Andel EMF i barnevernet med tiltak
Barnehage .....	52 011	5 560	10,7	1 746	.	> 0,2
Støttekontakt .....	52 011	3 946	7,6	1 746	66	3,8
Besøks hjem/avlastnings hjem .....	52 011	11 207	21,5	1 746	77	4,4
Hjemkonsulent/avlastning i hjemmet .....	52 011	2 037	3,9	1 746	6	0,3
Skolefritidsordning (SFO) .....	52 011	4 956	9,5	1 746	10	0,6
Fritidsaktiviteter .....	52 011	5 391	10,4	1 746	384	22,0
Tilsyn i hjemmet .....	52 011	1 600	3,1	1 746	6	0,3
Økonomisk hjelp .....	52 011	10 458	20,1	1 746	1 032	59,1
Utdanning/arbeid .....	52 011	524	1,0	1 746	149	8,5
Medisinsk undersøkelse og behandling .....	52 011	861	1,7	1 746	95	5,4
Behandling av barn med særlige opplæringsbehov .....	52 011	76	0,1	1 746	4	0,2
Senter for foreldre og barn .....	52 011	561	1,1	1 746	.	> 0,2
Egen bolig/hybel .....	52 011	1 084	2,1	1 746	233	13,3
Bolig med oppfølging .....	52 011	1 941	3,7	1 746	968	55,4
Beredskapshjem .....	52 011	1 674	3,2	1 746	6	0,3
Fosterhjem (utenfor familien) .....	52 011	4 350	8,4	1 746	82	4,7
Fosterhjem (familieplassering) .....	52 011	2 130	4,1	1 746	111	6,4
Forsterket fosterhjem (utenfor familien) .....	52 011	4 401	8,5	1 746	54	3,1
Forsterket fosterhjem (familieplassering) .....	52 011	573	1,1	1 746	.	> 0,2
Barnevernsinstitusjon .....	52 011	2 619	5,0	1 746	175	10,0
Plassering i institusjon etter annen lov .....	52 011	95	0,2	1 746	.	> 0,2
Poliklinisk psykiatrisk behandling .....	52 011	343	0,7	1 746	8	0,5
MST - multisystemisk behandling .....	52 011	845	1,6	1 746	.	> 0,2
PMTO - foreldreopplæring .....	52 011	1 066	2,0	1 746	.	> 0,2
Andre hjemmebaserte tiltak .....	52 011	4 363	8,4	1 746	69	4,0
Vedtak om deltakelse i ansvarsgruppe .....	52 011	7 543	14,5	1 746	77	4,4
Vedtak om råd og veiledning .....	52 011	19 450	37,4	1 746	272	15,6
Andre tiltak .....	52 011	17 686	34,0	1 746	688	39,4

\*Ett barn kan ha flere tiltak samtidig

**Tabell B17. Enslige mindreårige flyktninger (EMF) etter alderskategori og tiltak fra barnevernet per 31.12. 0-22 år. Absolutte tall. 2011**

Alder	Alle EMF	EMF uten tiltak fra barnevernet	EMF med tiltak fra barnevernet					Ingen plassering
			I alt	Hybel	Fosterhjem	Institusjon	Annen	
00--09 .....	13	.	11	.	10	.	.	.
10--12 .....	33	11	22	.	18	.	.	.
13--14 .....	100	22	78	27	30	10	.	11
15--17 .....	772	170	602	367	83	72	.	79
18--20 .....	1734	942	792	589	41	42	.	120
21--22 .....	318	281	37	23	.	.	.	12
Alle .....	2970	1428	1542	1007	184	125	.	225

**Tabell B18. Enslige mindreårige flyktninger (EMF) med tiltak per 31.12. etter alderskategori og plasseringstiltak. 0-22 år. Prosentandel. 2011**

Alder	EMF med tiltak fra barnevernet						Ingen plassering
	I alt	Hybel	Fosterhjem	Institusjon	Annen		
00--09 .....	0,7	.	5,4	.	.	.	
10--12 .....	1,4	.	9,8	.	.	.	
13--14 .....	5,1	2,7	16,3	8,0	.	4,9	
15--17 .....	39,0	36,4	45,1	57,6	.	35,1	
18--20 .....	51,4	58,5	22,3	33,6	.	53,3	
21--22 .....	2,4	2,3	.	.	.	5,3	
Alle .....	100,0	100,0	100,0	100,0	100,0	100,0	

**Tabell B19. Enslige mindreårige flyktninger (EMF) med tiltak per 31.12. etter alderskategori og plasseringstiltak. 0-22 år. Prosentandel. 2011**

Alder	EMF med tiltak fra barnevernet					Ingen plassering
	I alt	Hybel	Fosterhjem	Institusjon	Annen	
00--09 .....	100,0	.	90,9	.	.	.
10--12 .....	100,0	.	81,8	.	.	.
13--14 .....	100,0	34,6	38,5	12,8	.	14,1
15--17 .....	100,0	61,0	13,8	12,0	.	13,1
18--20 .....	100,0	74,4	5,2	5,3	.	15,2
21--22 .....	100,0	62,2	.	.	.	32,4
Alle .....	100,0	65,3	11,9	8,1	.	14,6

**Tabell B20. Enslige mindreårige flyktninger (EMF) og barn og unge med plasseringstiltak per 31.12. 0-22 år. Prosentvis fordeling etter type plassering og absolutte tall. 2011**

	Barn og unge med plasseringstiltak per 31.12.	Fordeling etter type plassering	EMF med plasseringstiltak per 31.12.	Fordeling etter type plassering
Fosterhjem .....	9 181	69,7	184	14,0
Hybel .....	2 125	16,1	1 007	76,5
Institusjon .....	1 371	10,4	125	9,5
Annet .....	499	3,8	1	0,1
Alle plasseringstiltak .....	13 176	100,0	1 317	100,0

**Tabell B21. Enslige mindreårige flyktninger (EMF) 0-22 år, etter landbakgrunn og alderskategori. Prosentandel. 2011**

	0-14 år	15-17 år	18-22 år
Alle EMF .....	4,9	26,0	69,1
Afghanistan .....	3,2	27,5	69,3
Somalia .....	5,9	23,3	70,9
Sri Lanka .....	13,1	23,8	63,1
Eritrea .....	6,0	30,5	63,5
Etiopia .....	7,6	33,7	58,7
Irak .....	0,7	8,3	91,0
Øvrige .....	10,8	25,1	64,1

**Tabell B22. Enslige mindreårige flyktninger (EMF) med tiltak fra barnevernet per 31.12. etter kjønn og type tiltak. 0-22 år. Absolutte tall og andel av EMF med barnevernstiltak. 2011**

	Antall gutter med tiltak	Antall jenter med tiltak	Andel gutter med tiltak	Andel jenter med tiltak
Fosterhjem .....	128	56	9,7	25,7
Hybel .....	899	108	68,0	49,5
Institusjon .....	104	21	7,9	9,6
Ingen plassering .....	192	33	14,5	15,1
Alle tiltak .....	1323	218	100	100

**Tabell B23. Enslige mindreårige flyktninger med tiltak fra barnevernet etter fylke og andel med tiltak. 0-22 år. Prosentandel. 2011**

	Fritids-aktiviteter	Økonomisk hjelp	Egen bolig/hybel	Bolig med oppfølging	Vedtak om råd og veiledning	Andre tiltak	Utdanning/ arbeid
Hele landet .....	22,0	59,1	13,3	55,4	15,6	39,4	8,5
Akershus .....	12,5	42,2	9,4	55,2	7,8	36,5	1,6
Aust-Agder .....	46,2	56,4	0,0	94,9	0,0	12,8	20,5
Buskerud .....	19,2	16,7	32,1	61,5	16,7	6,4	6,4
Finnmark Finnmarkku .....	3,1	86,3	4,6	91,6	11,5	0,0	21,4
Hedmark .....	0,0	34,2	6,6	88,2	1,3	15,8	1,3
Hordaland .....	26,7	81,5	26,7	15,6	2,2	39,3	0,7
Møre og Romsdal .....	8,2	42,5	17,8	65,8	0,0	24,7	0,0
Nord-Trøndelag .....	33,3	33,3	0,0	58,3	38,9	5,6	0,0
Nordland .....	46,7	82,2	5,2	81,5	28,1	29,6	27,4
Oppland .....	5,7	30,2	7,5	60,4	3,8	35,8	1,9
Oslo .....	21,8	45,5	20,0	20,0	7,3	74,5	2,4
Rogaland .....	6,3	37,5	13,8	43,8	1,3	32,5	7,5
Sogn og Fjordane .....	21,2	75,8	0,0	93,9	3,0	42,4	21,2
Sør-Trøndelag .....	34,5	88,1	54,8	21,4	7,1	89,3	21,4
Telemark .....	51,6	80,2	8,8	56,0	40,7	54,9	30,8
Troms Romsa .....	43,8	91,1	0,0	53,6	76,8	73,2	0,0
Vest-Agder .....	25,0	41,2	0,0	83,8	5,9	14,7	1,5
Vestfold .....	8,5	41,5	21,3	43,6	9,6	59,6	0,0
Østfold .....	7,0	71,8	1,4	45,1	21,1	39,4	1,4

\*Ett barn kan ha flere tiltak samtidig

**Tabell B24. Enslige mindreårige flyktninger (EMF) med barnevernstiltak i løpet av året etter alderskategori og type tiltak. 0-22 år. Absolutte tall. 2011**

Alder	Fritids-aktiviteter		Økonomisk hjelp		Egen bolig/hybel		Bolig med oppfølging		Vedtak om råd og veiledning		Andre tiltak	
	EMF uten tiltak	EMF med tiltak	EMF uten tiltak	EMF med tiltak	EMF uten tiltak	EMF med tiltak	EMF uten tiltak	EMF med tiltak	EMF uten tiltak	EMF med tiltak	EMF uten tiltak	EMF med tiltak
00-12	29	6	22	13	35	.	34	.	30	5	17	18
13-14	71	10	47	34	81	.	53	28	73	8	42	39
15-17	493	123	304	312	602	14	250	366	558	58	375	241
18-20	696	239	309	626	753	182	378	557	754	181	572	363
21-22	73	6	32	47	42	37	63	16	59	20	52	27
00-22	1362	384	714	1032	1513	233	778	967	1474	272	1058	688

\* Ett barn kan ha flere tiltak samtidig

**Tabell B25. Enslige mindreårige flyktninger (EMF) med barnevernstiltak i løpet av året etter type tiltak og alder. 0-22 år. Absolutte tall. 2011**

	Alder					
	I alt	0-12 år	13-14 år	15-17 år	18-20 år	21-22 år
Barnehage	3	3	0	0	0	0
Støttekontakt	66	1	7	14	39	5
Besøks hjem/avlastnings hjem	77	8	4	32	31	2
Hjemkonsulent/avlastning i hjemmet	6	0	0	1	3	2
Skolefritidsordning (SFO)	10	8	2	0	0	0
Fritidsaktiviteter	384	6	10	123	239	6
Tilsyn i hjemmet	6	1	1	4	0	0
Økonomisk hjelp	1032	13	34	312	626	47
Utdanning/arbeid	149	0	3	50	95	1
Medisinsk undersøkelse og behandling	95	0	1	28	63	3
Behandling av barn med særlige opplæringsbehov	4	0	0	1	1	2
Senter for foreldre og barn	1	0	0	0	1	0
Egen bolig/hybel	233	0	0	14	182	37
Bolig med oppfølging	968	1	28	366	557	16
Beredskapshjem	6	1	2	3	0	0
Fosterhjem (utenfor familien)	82	3	10	34	32	3
Fosterhjem (familieplassering)	111	17	18	41	34	1
Forsterket fosterhjem (utenfor familien)	54	9	9	28	8	0
Forsterket fosterhjem (familieplassering)	2	0	1	1	0	0
Barnevernsinstitusjon	175	2	11	82	80	0
Plassering i institusjon etter annen lov	1	0	0	1	0	0
Poliklinisk psykiatrisk behandling	8	2	0	0	6	0
MST - multisystemisk behandling	1	0	0	1	0	0
PMTO - foreldreopplæring	0	0	0	0	0	0
Andre hjemmebaserte tiltak	69	0	6	25	33	5
Vedtak om deltakelse i ansvarsgruppe	77	3	3	20	51	0
Vedtak om råd og veiledning	272	5	8	58	181	20
Andre tiltak	688	18	39	241	363	27

## Figurregister

1.1	Avgrensning av populasjonen. Enslige mindreårige flyktninger i Norge .....	9
1.2	Antall enslige mindreårige asylsøkere etter status. Absolutte tall. 2007 og 2011 .....	11
2.1	Enslige mindreårige flyktninger (EMF) med barnevernstiltak etter alder og kjønn. 0-22 år. Andel av alle EMF med tiltak. 2007 og 2011 .....	13
2.2	Antall enslige mindreårige flyktninger (EMF) med barnevernstiltak etter alder og kjønn. 0-22 år. Absolutte tall. 2007 og 2011 .....	13
2.3	Enslige mindreårige flyktninger (EMF) etter landbakgrunn. 0-22 år. Prosentandel. 2011 .....	14
2.4	Enslige mindreårige flyktninger (EMF) med barnevernstiltak i løpet av året, etter landbakgrunn. 0-22år. Prosentandel. 2011 .....	15
2.5	Enslige mindreårige flyktninger (EMF) i løpet av året, etter land. 0-22 år. Absolutte tall og Prosentandel EMF med tiltak fra barnevernet. 2011 .....	15
2.6	Enslige mindreårige flyktninger (EMF) etter land og alderskategori. 0-22 år. Prosentandel. 2011 .....	16
2.7	Enslige mindreårige flyktninger (EMF) etter land. 0-22 år Prosentandel. 2007 .....	16
2.8	Enslige mindreårige flyktninger (EMF) 0-22 år med barnevernstiltak i løpet av året, etter land. Prosentandel. 2007 .....	17
2.9	Enslige mindreårige flyktninger (EMF). Per 1 000 innbyggere etter fylke. 0-22 år. 2011 .....	18
2.10	Antall enslige mindreårige flyktninger (EMF) etter fylke. 0-22 år. 2011 .....	18
2.11	Andel enslige mindreårige flyktninger (EMF) med barnevernstiltak i løpet av året etter fylke og hele landet. 0-22 år. Prosentandel. 2011 .....	19
2.12	Enslige mindreårige flyktninger (EMF) etter landbakgrunn og fylke. Prosentandel*. 0-22 år. 2011 .....	20
2.13	Enslige mindreårige flyktninger (EMF) i løpet av året, etter fylke og alderskategori. 0-22 år. Prosentandel. 2011 .....	20
3.1	Barn og unge totalt og enslige mindreårige flyktninger (EMF) med barnevernstiltak i løpet av året, fordelt på tiltakskategori. 0-22 år. Prosentandel med type tiltak. 2011 ..	22
3.2	Andel enslige mindreårige flyktninger (EMF) med tiltak i løpet av året fordelt på alderskategori og tiltakstype. 0-22 år. Prosentandel. 2011 .....	23
3.3	Enslige mindreårige flyktninger (EMF) med barnevernstiltak i løpet av året, etter fylke og tiltak. 0-22 år. Prosentandel. 2011 (oversikt over alle fylker finnes i vedlegg) .....	24
3.4	Enslige mindreårige flyktninger (EMF) og alle barn med barnevernstiltak i løpet av året, etter landbakgrunn og antall tiltak. 0-22 år. Absolutte tall. 2011 .....	24
3.5	Enslige mindreårige flyktninger (EMF) med barnevernstiltak i løpet av året, etter landbakgrunn og tiltak. 0-22 år. Prosentandel. 2011 .....	25
4.1	Andel enslige mindreårige flyktninger (EMF) og andel alle barn i barnevernet med plasseringstiltak per 31.12. 0-22 år. Prosentvis fordeling etter type plassering. 2011 ..	26
4.2	Enslige mindreårige flyktninger (EMF) og alle barn med plasseringstiltak per 31.12., etter land og tiltak. Prosentandel. 0-22 år. 2011 .....	26
4.3	Enslige mindreårige flyktninger (EMF) med plasseringstiltak fra barnevernet per 31.12. fordelt på kjønn og type plasseringstiltak. 0-22 år. Absolutte tall. 2011 .....	27
4.4	Andel enslige mindreårige flyktninger (EMF) 0-22 år med tiltak fra barnevernet per 31.12. etter plasseringstiltak og alder. 2011 .....	28

## Tabellregister

2.1	Enslige mindreårige flyktninger (EMF) med barnevernstiltak bosatt i Norge, etter alder og kjønn. 0-22 år. Absolutte tall og prosentandel. 2011 .....	12
2.2	Enslige mindreårige flyktninger (EMF) med barnevernstiltak som er bosatt i Norge, etter alder og kjønn. 0-22 år. Absolutte tall og prosentandel. 2007 .....	12
A1.	Enslige mindreårige flyktninger (EMF) og barn med barnevernstiltak, etter alder. 0-22 år. Prosentandel og absolutte tall. 2007 .....	30
A2.	Enslige mindreårige flyktninger (EMF) med barnevernstiltak i løpet av året, etter landbakgrunn. 0-22 år. Prosentandel og absolutte tall. 2007 .....	30
A3.	Enslige mindreårige flyktninger (EMF) i løpet av året, etter landbakgrunn. 0-22 år. Prosentandel og absolutte tall. 2007 .....	30
A4.	Enslige mindreårige flyktninger (EMF) med barnevernstiltak i løpet av året etter landbakgrunn. 0-22 år. Prosentandel og absolutte tall. 2007 .....	31
A5.	Enslige mindreårige flyktninger (EMF) og enslige mindreårige flyktninger per 1 000 barn og unge etter region* og fylke. 0-22 år. Andeler og absolutte tall. 2007 .....	31
A6.	Enslige mindreårige flyktninger (EMF) med barnevernstiltak i løpet av året, etter region* og fylke. 0-22 år. Prosentandel og absolutte tall. 2007 .....	32
A7.	Barn og unge med barnevernstiltak i løpet av året etter region* og fylke. 0-22 år. Prosentandel og absolutte tall. 2007 .....	32
A8.	Barn og unge totalt og enslige mindreårige flyktninger (EMF) med barnevernstiltak i løpet av året etter type tiltak. Absolutte tall og prosentandel. 0-22 år. 2007 .....	33
A9.	Enslige mindreårige flyktninger (EMF) etter alderskategori og tiltak fra barnevernet per 31.12. 0-22 år. Absolutte tall. 2007 .....	33
A10.	Enslige mindreårige flyktninger (EMF) med tiltak per 31.12. etter alderskategori og plasseringstiltak. 0-22 år. Prosent. 2007 .....	33
A11.	Enslige mindreårige flyktninger (EMF) med tiltak per 31.12. etter alderskategori og plasseringstiltak. 0-22 år. Prosent. 2007 .....	34
A12.	Enslige mindreårige flyktninger (EMF) og barn med plasseringstiltak per 31.12. 0-22 år. Prosentvis fordeling etter type plassering og absolutte tall. 2007 .....	34
B1.	Enslige mindreårige flyktninger (EMF) med barnevernstiltak og barn med barnevernstiltak etter alder. 0-22 år. Prosentandel og absolutte tall. 2011 .....	35
B2.	Enslige mindreårige flyktninger (EMF) etter verdensregion. 0-22 år. Prosentandel og absolutte tall. 2011 .....	35
B3.	Enslige mindreårige flyktninger (EMF) med barnevernstiltak i løpet av året, etter verdensregion. 0-22 år. Prosentandel og absolutte tall. 2011 .....	35
B4.	Enslige mindreårige flyktninger (EMF) etter verdensregion. 0-22 år. Prosentandel EMF i barnevernet og absolutte tall. 2011 .....	36
B5.	Enslige mindreårige flyktninger (EMF) med barnevernstiltak i løpet av året etter landbakgrunn. 0-22 år. Prosentandel og absolutte tall. 2011 .....	36
B6.	Enslige mindreårige flyktninger (EMF) med barnevernstiltak i løpet av året etter landbakgrunn 0-22 år. Prosentandel og absolutte tall. 2011 .....	36
B7.	Enslige mindreårige flyktninger (EMF) med barnevernstiltak i løpet av året etter landbakgrunn. 0-22 år. Prosentandel EMF med tiltak fra barnevernet og absolutte tall. 2011 .....	36
B8.	Enslige mindreårige flyktninger (EMF) etter landbakgrunn og fylke. 0-22 år. Prosentandel. 2011 .....	37
B9.	Enslige mindreårige flyktninger (EMF) med barnevernstiltak i løpet av året, etter landbakgrunn og tiltak. 0-22 år Prosentandel og absolutte tall. 2011 .....	37
B10.	Enslige mindreårige flyktninger (EMF) med plasseringstiltak per 31.12. etter landbakgrunn og tiltak. 0-22 år. Absolutte tall og prosent. 2011 .....	37
B11.	Enslige mindreårige flyktninger (EMF) med barnevernstiltak i løpet av året, etter landbakgrunn og antall tiltak. 0-22 år. Absolutte tall. 2011 .....	37
B12.	Enslige mindreårige flyktninger (EMF) og enslige mindreårige flyktninger per 1 000 barn og unge etter region* og fylke. 0-22 år. Andel og absolutte tall. 2011 .....	38
B13.	Enslige mindreårige flyktninger (EMF) i løpet av året etter fylke og alderskategori. 0-22 år. Prosentandel og absolutte tall. 2011 .....	38
B14.	Enslige mindreårige flyktninger (EMF) med barnevernstiltak i løpet av året etter region* og fylke. 0-22 år. Prosentandel og absolutte tall. 2011 .....	39
B15.	Alle barn og unge med barnevernstiltak i løpet av året etter region* og fylke. 0-22 år. Absolutte tall og prosentandel. 2011 .....	39
B16.	Alle barn og enslige mindreårige flyktninger (EMF) med barnevernstiltak i løpet av året etter type tiltak. 0-22 år. Absolutte tall og prosentandel. 2011 .....	40
B17.	Enslige mindreårige flyktninger (EMF) etter alderskategori og tiltak fra barnevernet per 31.12. 0-22 år. Absolutte tall. 2011 .....	40
B18.	Enslige mindreårige flyktninger (EMF) med tiltak per 31.12. etter alderskategori og plasseringstiltak. 0-22 år. Prosentandel. 2011 .....	40
B19.	Enslige mindreårige flyktninger (EMF) med tiltak per 31.12. etter alderskategori og plasseringstiltak. 0-22 år. Prosentandel. 2011 .....	41
B20.	Enslige mindreårige flyktninger (EMF) og barn og unge med plasseringstiltak per 31.12. 0-22 år. Prosentvis fordeling etter type plassering og absolutte tall. 2011 .....	41

B21. Enslige mindreårige flyktninger (EMF) 0-22 år, etter landbakgrunn og alderskategori. Prosentandel. 2011 .....	41
B22. Enslige mindreårige flyktninger (EMF) med tiltak fra barnevernet per 31.12. etter kjønn og type tiltak. 0-22 år. Absolutte tall og andel av EMF med barnevernstiltak. 2011 .....	41
B23. Enslige mindreårige flyktninger med tiltak fra barnevernet etter fylke og andel med tiltak. 0-22 år. Prosentandel. 2011 .....	42
B24. Enslige mindreårige flyktninger (EMF) med barnevernstiltak i løpet av året etter alderskategori og type tiltak. 0-22 år. Absolutte tall. 2011 .....	42
B25. Enslige mindreårige flyktninger (EMF) med barnevernstiltak i løpet av året etter type tiltak og alder. 0-22 år. Absolutte tall. 2011 .....	43





**Statistisk sentralbyrå**

Postadresse:  
Postboks 8131 Dep  
NO-0033 Oslo

Besøksadresse:  
Akersveien 26, Oslo  
Oterveien 23, Kongsvinger

E-post: [ssb@ssb.no](mailto:ssb@ssb.no)  
Internett: [www.ssb.no](http://www.ssb.no)  
Telefon: 62 88 50 00

ISBN 978-82-537-8873-9 (trykt)  
ISBN 978-82-537-8874-6 (elektronisk)  
ISSN 0806-2056

ISBN 978-82-537-8873-9



9 788253 788739



**Statistisk sentralbyrå**  
Statistics Norway