




Aina Holmøy

Reise- og ferieundersøkelsen 2016
Dokumentasjonsrapport



Aina Holmøy

Reise- og ferieundersøkelsen 2016

Dokumentasjonsrapport

I serien Notater publiseres dokumentasjon, metodebeskrivelser, modellbeskrivelser og standarder.

© Statistisk sentralbyrå
Ved bruk av materiale fra denne publikasjonen skal Statistisk sentralbyrå oppgis som kilde.

Publisert 7. juni 2017.

ISBN 978-82-537-9545-4 (elektronisk)

Standardtegn i tabeller	Symbol
Tall kan ikke forekomme	.
Oppgave mangler	..
Oppgave mangler foreløpig	...
Tall kan ikke offentligjøres	:
Null	-
Mindre enn 0,5 av den brukte enheten	0
Mindre enn 0,05 av den brukte enheten	0,0
Foreløpig tall	*
Brudd i den loddrette serien	—
Brudd i den vannrette serien	
Desimaltegn	,

Forord

Denne dokumentasjonsrapporten gir en oversikt over gjennomføringen av Statistisk sentralbyrås fire kvartalsvise Reise- og ferieundersøkelser i 2016.

Ved Seksjon for personundersøkelser har Martin Arstad Isungset og Aina Holmøy hatt ansvaret for å gjennomføre undersøkelsene. Thore Nafstad Bakke ved Seksjon for næringslivsundersøkelser og populasjoner har trukket utvalgene. Berit Svanøe-Hafstad, seksjon for personundersøkelser, har vært ansvarlig for programmering av spørreskjema og tilrettelegging av data.

Statistisk sentralbyrå, 15. mai 2017

Anne Sundvoll

Sammendrag

Reise- og ferieundersøkelsen gjennomføres fire ganger i året, en gang hvert kvartal. Hovedformålet med undersøkelsen er å kartlegge nordmenns reisevaner, samt datainnsamling for annen offisiell statistikk. Foruten data om nordmenns reisevaner, samles det også inn data om grensehandel, bruk av tobakk og andre rusmidler, bruk av internett, vedfyring, influensavaksine og holdning til innvandring. Noen temaer er med hvert kvartal, mens andre kun er med én gang.

Til hvert kvartal i 2016 ble det trukket et utvalg på 2 000 personer i alderen 16 til 79 år. I fjerde kvartal ble det også trukket et tilleggsutvalg på 1 000 personer som kun fikk spørsmål om røykevaner. Det er noe variasjon i svarprosent mellom kvartalene, med nesten 52 prosent som den laveste i fjerde kvartal, og nærmere 61 prosent som den høyeste i første kvartal. Ser man alle kvartaler under ett, ble svarprosenten 57 prosent. Det er yngre personer, spesielt aldersgruppen 25-44 år og personer med lav eller ingen utdanning som er vanskelige å få med på undersøkelsen. De viktigste årsakene til frafall er at SSB ikke kommer i kontakt med respondentene og at personer ikke ønsker å delta.

Rapporten undersøker om frafallet har medført skjevheter for kjennetegnene alder, kjønn, landsdel og utdanning. Vi finner at avvikene mellom netto- og bruttoutvalgene generelt sett er små, og at de i de fleste tilfeller ikke har betydning for analysene. Vi finner noen avvik når det gjelder aldersfordeling. Personer i alderen 25-44 år er noe mindre representert i nettoutvalget enn andre aldersgrupper. De største avvikene finner vi når vi studerer utdanningsnivået. Personer med universitets- eller høyskoleutdanning er overrepresentert i nettoutvalget sammenliknet med personer med lavere utdannelse.

Innhold

Forord.....	3
Sammendrag.....	4
Innhold	5
1. Bakgrunn og formål.....	6
2. Utvalg.....	7
3. Datainnsamling	8
4. Datakvalitet.....	11
4.1. Skjevhet	11
4.2. Frafall.....	15
5. Statistisk usikkerhet og feilmarginer ved utvalgsundersøkelser	19
6. Pc-assistert intervjuing, innsamlingsfeil og bearbeidingsfeil	21
Vedlegg A: Informasjonsbrev første kvartal.....	25
Vedlegg B: Foresatte brev første kvartal	27
Vedlegg C: Informasjonsbrev andre kvartal	29
Vedlegg D: Foresatte brev andre kvartal	31
Vedlegg E: Informasjonsbrev tredje kvartal	33
Vedlegg F: Foresatte brev tredje kvartal	35
Vedlegg G: Informasjonsbrev fjerde kvartal - hovedutvalg.....	37
Vedlegg H: Foresatte brev fjerde kvartal - hovedutvalg	39
Vedlegg I: Informasjonsbrev fjerde kvartal – tilleggsutvalg	41
Vedlegg J: Foresatte brev fjerde kvartal – tilleggsutvalg	43
Vedlegg K: Spørreskjema første kvartal	45
Vedlegg L: Spørreskjema andre kvartal	64
Vedlegg M: Spørreskjema tredje kvartal	92
Vedlegg N: Spørreskjema fjerde kvartal – hovedutvalg	110
Vedlegg O: Spørreskjema fjerde kvartal - tilleggsutvalg	134
Figurregister	151
Tabellregister	152

1. Bakgrunn og formål

Reise- og ferieundersøkelsen er en videreføring av Statistisk sentralbyrås Omnibusundersøkelse som ble gjennomført i årene 1992-2004. Det gjennomføres fire datainnsamlinger årlig. Hovedformålet er å kartlegge nordmenns reisevaner, samt datainnsamling til annen offisiell statistikk. Det betyr at undersøkelsen også har andre temaer enn reise og ferie. Noen temaer gjentas hvert kvartal, mens andre kun er med én gang. Tabell 1.1 gir en oversikt over hvilke temaer som inngår i de ulike kvartalene og hvem som er fagansvarlig.

Tabell 1.1 Oversikt over tema i de ulike kvartalene og fagansvarlig

Kvartal	Tema	Fagansvarlig
Alle	Reiser med minst 1 overnatting	Seksjon for transport-, reiselivs og IKT-statistikk (440)
Alle	Handling på dagsturer, utlandet	Seksjon for transport-, reiselivs- og IKT-statistikk (440) og Seksjon for prisstatistikk (240)
Alle	Familieforhold og samboerstatistikk	Seksjon for befolkningsstatistikk (320)
1, 3	Røyking og røykevaner	Statens institutt for rusmiddelforskning, via Seksjon for helsestatistikk (330)
1, 2, 3	Vedfyring	Seksjon for miljøstatistikk (220)
1	Vedfyring i fritidsboliger	Seksjon for miljøstatistikk (220)
1	Ferieturer med minst 4 overnattinger	Seksjon for transport-, reiselivs og IKT-statistikk (440)
2	Husholdningens tilgang til IKT	Seksjon for transport-, reiselivs og IKT-statistikk (440)
3	Holdning til innvandring	Barne- og likestillingsdepartementet, via Gruppe for demografi og levekår (590)
2, 3	Influensavaksine	Folkehelseinstituttet, via Seksjon for helsestatistikk (330)
4	Røyking og røykevaner, utvidet	Statens institutt for rusmiddelforskning, via Seksjon for helsestatistikk (330)

Tabell 1.2 til 1.4 viser noen nøkkeltall for hver av de kvartalsvise undersøkelsene i 2016.

Tabell 1.2 Nøkkeltall 1. kvartal

	Antall	Prosent
Utvalg (personer trukket ut til intervju)	2 000	
Avgang (utenfor målgruppen)	8	
Bruttoutvalg	1 992	100,0
Frafall	785	39,4
Nettoutvalg	1 207	60,6
Innsamlingsmetode: Telefonintervju		
Gjennomsnittlig intervjuetid: 14 minutter		
Feltperiode: 11. januar – 20. februar		

Kilde: Reise- og ferieundersøkelsen 2016, Statistisk sentralbyrå.

Tabell 1.3 Nøkkeltall 2. kvartal

	Antall	Prosent
Utvalg (personer trukket ut til intervju)	2 000	
Avgang (utenfor målgruppen)	9	
Bruttoutvalg	1 991	100,0
Frafall	883	44,3
Nettoutvalg	1 108	55,6
Innsamlingsmetode: Telefonintervju		
Gjennomsnittlig intervjuetid (telefon): 27 minutter		
Feltperiode: 4. mai - 14. mai		

Kilde: Reise- og ferieundersøkelsen 2016, Statistisk sentralbyrå.

Tabell 1.4 Nøkkeltall 3. kvartal

	Antall	Prosent
Utvalg (personer trukket ut til intervju)	2 000	
Avgang (utenfor målgruppen)	3	
Bruttoutvalg	1 997	100,0
Frafall	836	41,9
Nettoutvalg	1 161	58,1
Innsamlingsmetode: Telefonintervju		
Gjennomsnittlig intervjuetid: 18 minutter		
Feltperiode: 4. juli – 18. august		

Kilde: Reise- og ferieundersøkelsen 2016, Statistisk sentralbyrå.

Tabell 1.5 Nøkkeltall 4. kvartal

	Antall	Prosent
Utvalg (personer trukket ut til intervju)	3 000	
Avgang (utenfor målgruppen)	14	
Bruttoutvalg	2 986	100
Frafall	1 366	45,7
Nettoutvalg	1 620	54,3
Innsamlingsmetode: Telefonintervju		
Feltperiode: 5. oktober – 14. november		
Hovedutvalg – alle spørsmål		
	2 000	
Avgang (ikke i utvalget allikevel)	8	
Bruttoutvalg	1 992	100
Frafall	961	58,4
Nettoutvalg	1 031	51,6
Gjennomsnittlig intervjuetid (hovedutvalg): 17 minutter		
Tilleggsutvalg – russpørsmål		
	1 000	
Avgang (ikke i utvalget allikevel)	6	
Bruttoutvalg	994	100
Frafall	405	40,7
Nettoutvalg	589	59,3
Gjennomsnittlig intervjuetid (tilleggsutvalg): 10 minutter		

Kilde: Reise- og ferieundersøkelsen 2016, Statistisk sentralbyrå.

2. Utvalg

For hvert kvartal ble det trukket et landsrepresentativt utvalg bestående av 2 000 personer i alderen 16-79 år fra SSBs sentrale befolkningsdatabase - BeReg¹. I fjerde kvartal ble det også trukket et tilleggsutvalg etter samme modell. For første og andre kvartal beregnes alderen per 31.12.15, mens i tredje og fjerde kvartal beregnes alderen per 31.12.16.

I fjerde kvartal ble det trukket et tilleggsutvalg på 1000 personer etter samme mal som hovedutvalget.

Utvalgene er justert etter kjønn og aldersgrupper i henhold til populasjonstall for hvert kvartal, slik at alders- og kjønnsfordelingen er tilnærmet lik for alle kvartaler. Tabell 2.1 viser en oversikt over aldersfordelingen.

¹ Basen oppdateres daglig med opplysninger fra Det sentrale folkeregisteret

Tabell 2.1 Aldersfordeling for alle kvartaler

	16-24 år	25-44	45-66	67-79	Totalt
1. kvartal	309	714	721	256	2 000
2. kvartal	300	707	731	262	2 000
3. kvartal	315	703	713	272	2 000
4. kvartal (hovedutvalg)	312	703	713	272	2 000
4. kvartal (tilleggsutvalg)	149	360	361	130	1 000
Totalt	1 385	3 187	3 239	1 192	9 000

Kilde: Reise- og ferieundersøkelsen 2016, Statistisk sentralbyrå.

3. Datainnsamling

Dataene er samlet inn gjennom telefonadministrert intervju (CATI). Skjemaene for de ulike kvartalene er gjengitt i vedlegg K-N. Feltperioden er delt i fire kvartaler. Dataene ble i hovedsak samlet inn i januar, april, juni og oktober.

Like før datainnsamlingen startet ble det sendt ut informasjonsbrev om undersøkelsen, se vedlegg A-J. Brevene ble i alle kvartalene sendt ut i tre puljer med en ukes mellomrom. I første kvartal ble det gjennomført et forsøk der halve utvalget fikk epost istedenfor brev i posten. I fjerde kvartal ble informasjonen sendt på epost til alle respondenter med epostadresse fra KRR². De uten epostadresse samt foresatte for respondenter under 18 år, fikk fortsatt brevet på papir.

I løpet av datainnsamlingen ble det i hvert kvartal sendt ut to SMS til de personene man ikke kom i kontakt med. Disse ble sendt henholdsvis to og fire uker etter hovedutsendingen.

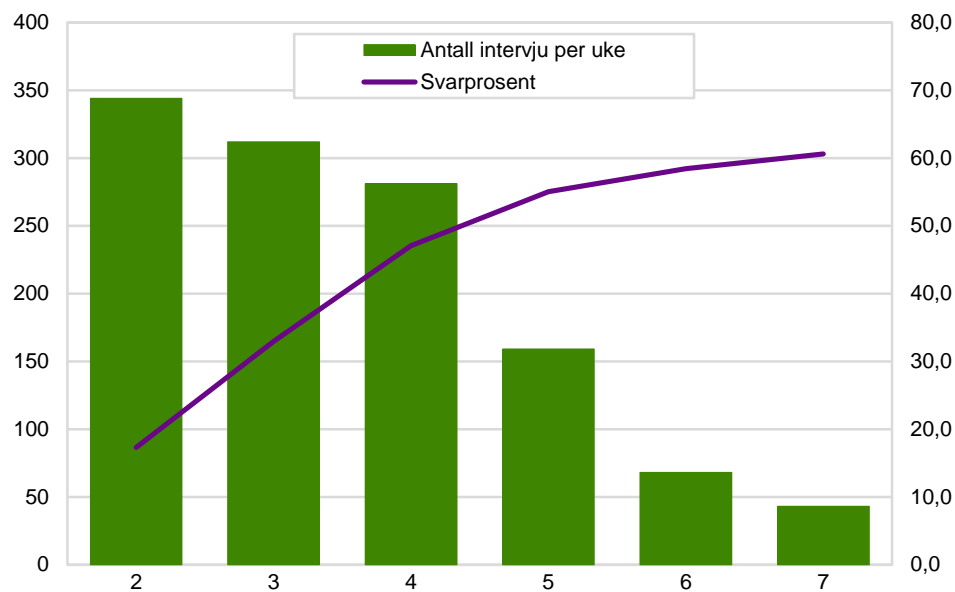
Tilleggsutvalget i fjerde kvartal fikk bare spørsmålene om røyking og røykevaner. Gjennom datainnsamlingen ble de to utvalgene behandlet helt identisk, med unntak av hvilket navn på undersøkelsen respondentene ble presentert for (se G-J).

Figur 3.1 til 3.4 viser for hvert kvartal hvordan svarinngangen utviklet seg i løpet av feltperioden. Grafene viser antall intervju gjennomført uke for uke gjennom datainnsamlingen og utviklingen i svarprosent. De fleste intervjuene ble gjennomført i løpet av de tre første ukene i felt. Dette henger sammen med at utvalget ble sendt ut i puljer, og at det i hver av de tre første ukene ble lagt ut nye intervjuobjekt for oppringning.

Svarprosenten ble 61 prosent i første kvartal, 56 prosent i andre kvartal og 58 prosent i tredje kvartal. I fjerde kvartal var svarprosenten henholdsvis 52 prosent for hovedutvalget og 59 prosent for tilleggsutvalget.

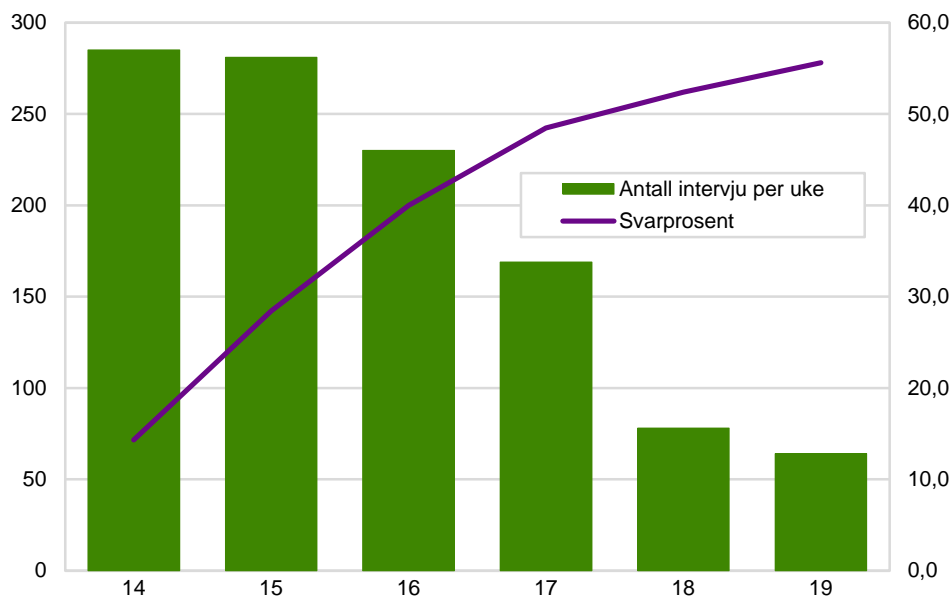
² Kontakt- og reservasjonsregisteret til DIFI

Figur 3.1 Oversikt over svarinngang – uke til uke 1. kvartal



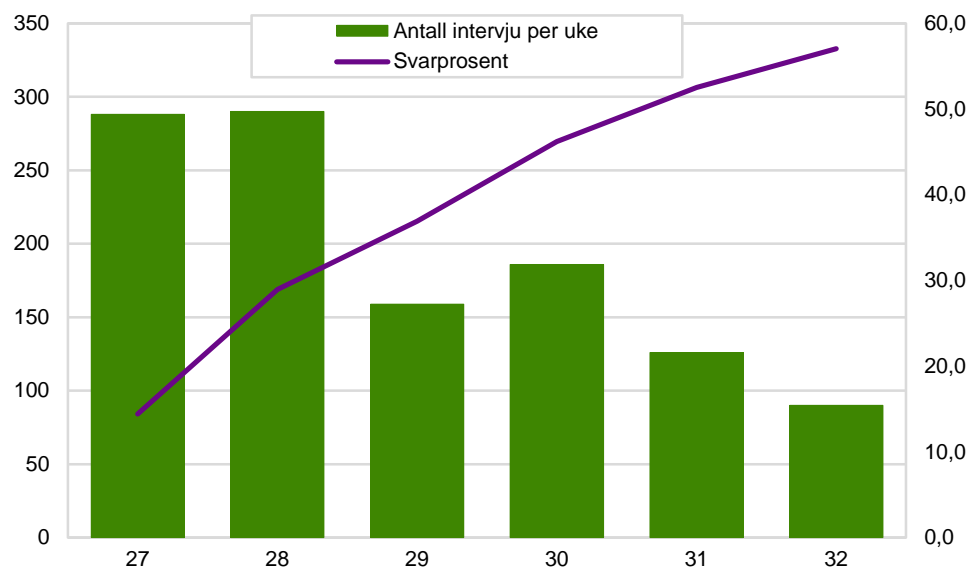
Kilde: Reise- og ferieundersøkelsen 2016, Statistisk sentralbyrå.

Figur 3.2 Oversikt over svarinngang – uke til uke 2. kvartal



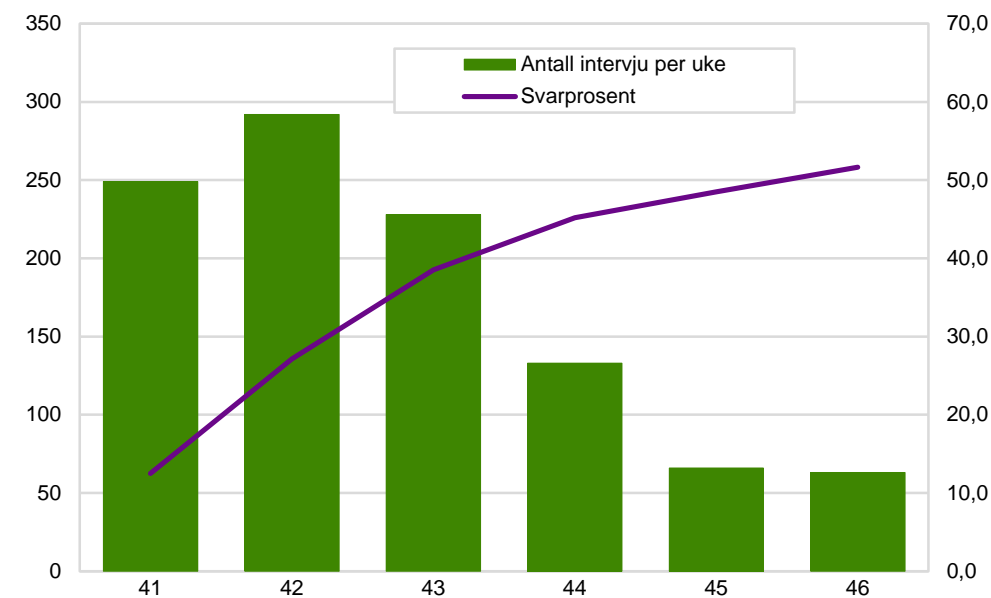
Kilde: Reise- og ferieundersøkelsen 2016, Statistisk sentralbyrå.

Figur 3.3 Oversikt over svarinngang – uke til uke 3. kvartal



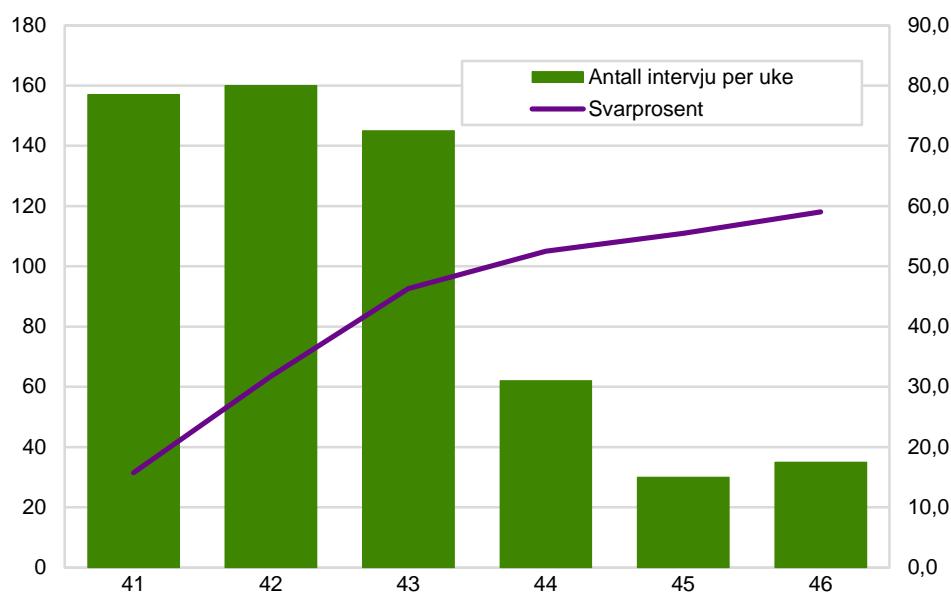
Kilde: Reise- og ferieundersøkelsen 2016, Statistisk sentralbyrå.

Figur 3.4 Oversikt over svarinngang – uke til uke 4. kvartal - hovedutvalg



Kilde: Reise- og ferieundersøkelsen 2016, Statistisk sentralbyrå.

Figur 3.5 Oversikt over svarinnfang – uke til uke 4. kvartal - tilleggsutvalg



Kilde: Reise- og ferieundersøkelsen 2016, Statistisk sentralbyrå.

4. Datakvalitet

I en utvalgsundersøkelse bestemmes kvaliteten på dataene av en rekke forhold. Her beskrives noen av dem.

4.1. Skjevhet

Utvalgsskjevhet innebærer at fordelingen etter et bestemt kjennemerke er annerledes blant dem som ble trukket til undersøkelsen enn i befolkningen som helhet. Slik skjevhet kan oppstå i utvalgstrekkningen hvor tilfeldigheter kan føre til at enkelte kjennemerker er ulikt fordelt i utvalget og populasjonen (utvalgsvarians). Denne skjevheten skyldes tilfeldigheter i trekkingen. For å forhindre dette blir utvalget i Reise- og ferieundersøkelsen kontrollert for skjevheter når det gjelder alder, kjønn og fylke under trekkingen.

Dersom det likevel er slik at grupper er underrepresentert i bruttoutvalget, vil de veie for lite i de samlede resultatene. Det vil igjen bety at dataene vi har etter endt undersøkelse ikke representerer et tverrsnitt av det norske folk. Slike skjevheter er imidlertid erfaringsmessig små. Etter hver kvartalsvise utvalgstrekkning lages det tabeller som gjør det mulig å sammenlikne utvalget med populasjonen for visse kjennetegn. Ved hjelp av disse kan man forsikre seg om at det ikke har oppstått betydelige utvalgsskjevheter.

Det kan også oppstå skjevheter i forbindelse med *avganger*. Med avganger menes personer som ikke lenger er i målgruppen for undersøkelsen – herunder døde, personer bosatt i utlandet i minst 6 måneder (utvandret) og personer bosatt på institusjon. Tabell 4.1 viser avganger etter årsak for de fire kvartalene.

Tabell 4.1 Avganger etter årsak

	1. kvartal	2. kvartal	3. kvartal	4. kvartal (hovedutvalg)	4. kvartal (tilleggsutvalg)	Totalt
Død			2	2		4
Bosatt i utlandet i minst 6 måneder	8	7	3	8	6	32
Totalt	8	9	3	11	6	36

Kilde: Reise- og ferieundersøkelsen 2016, Statistisk sentralbyrå.

De fleste avgangene skyldes av respondenten har flyttet til utlandet. Det er registrert så få avganger i alle kvartaler at dette ikke vil føre til skjevheter i nevneverdig grad.

De personene som er igjen etter at avgangene er fjernet kalles bruttoutvalget. Disse utgjør personene man forsøker å intervju. Personene man oppnådde intervju med kalles nettoutvalg. Differansen mellom brutto- og nettoutvalg utgjør frafall. Frafall kan introdusere skjevheter i en utvalgsundersøkelse. Når fordelingen mellom brutto- og nettoutvalget for et bestemt kjennemerke er ulikt blant de som svarte enn blant de som ble forsøkt intervjuet kan det føre til skjevhet. Det innebærer at nettoutvalget ikke er statistisk representativt for målgruppen. Skjevhet for ett kjennemerke medfører ikke nødvendigvis at nettoutvalget er skjevt i forhold til andre kjennemerker. På den annen side gir godt samsvar mellom fordelingene i brutto- og nettoutvalget for ett eller flere kjennemerker ingen garanti for at utvalget ikke er skjevt på andre kjennemerker.

I vurderingen av utvalgsskjevhet bør en knytte større oppmerksomhet til avvikene mellom brutto- og nettoutvalget enn mellom bruttoutvalget og populasjonen.

Når det gjelder sammenlikninger mellom brutto- og nettoutvalget er det alltid en risiko for at personene som faktisk har deltatt (nettoutvalget) skiller seg systematisk fra de personene som ikke har deltatt (fracullet). Hvis temaene en studerer har en særlig sterk sammenheng med kjennetegn som er skjevt fordelt i utvalget, for eksempel kjønn, alder, landsdel eller utdanningsnivå, kan en vurdere å vekte datamaterialet for å redusere effekten av skjevhetene. Da vil all skjevhet med hensyn til de variablene man vekter etter, bli rettet opp. Samtidig kan man aldri forsikre seg om at nettoutvalget ikke er skjevt etter andre kjennemerker enn de vi har tilgang til.

Tabell 4.2 til 4.6 tar for seg kjennemerkene kjønn, alder, landsdel og utdanningsnivå og viser fordelingen i brutto- og nettoutvalget, samt fraullet for alle kvartalene i Reise- og ferieundersøkelsen 2016. Tabellen viser også hvor store prosentvise avvik det er mellom fordelingen av disse kjennemerkene i brutto- og nettoutvalget.

I alle kvartalene finner vi de største avvikene for kjennemerkene alder og utdanning. Når det gjelder alder, er gruppen 25-44 år underrepresentert i nettoutvalget i forhold til bruttoutvalget i alle de fire kvartalene. For kjennemerket utdanning, er de med universitets- eller høyskoleutdanning overrepresentert i alle kvartaler, mens de med grunnskole, lavere eller ingen utdanning er tilsvarende underrepresentert.

Tabell 4.2 Bruttoutvalg, frafall og nettoutvalg etter kjønn, aldersgruppe, landsdel og utdanningsgruppe. Første kvartal. Prosent

	Bruttoutvalg	Nettoutvalg	Frafall	Netto-brutto
I alt	100	100	100	
Kjønn				
Mann	50,7	50,8	50,6	0,1
Kvinne	49,3	49,2	49,4	-0,1
Alder				
16-24	15,4	16,6	13,6	1,2
25-44	35,7	32,0	41,5	-3,7
45-66	36,0	38,4	32,4	2,4
67-79	12,7	12,9	12,4	0,2
Landsdel				
Akershus og Oslo	24,8	25,5	23,7	0,7
Hedmark og Oppland	6,7	7,0	6,4	0,3
Østlandet ellers	19,1	18,2	20,4	-0,9
Agder og Rogaland	14,2	15,2	12,6	1,0
Vestlandet	17,2	17,3	17,1	0,1
Trøndelag	8,6	7,6	10,2	-1,0
Nord-Norge	9,4	9,2	9,7	-0,2
Utdanningsnivå				
Ingen eller uoppgitt	7,6	4,5	12,4	-3,1
Grunnskole	24,3	20,5	30,2	-3,8
Videregående skole	39,4	41,2	36,6	1,8
Høyskole eller universitet	28,8	33,9	20,9	5,1

Kilde: Reise- og ferieundersøkelsen 2016, Statistisk sentralbyrå.

Tabell 4.3 Bruttoutvalg, frafall og nettoutvalg etter kjønn, aldersgruppe, landsdel og utdanningsgruppe. Andre kvartal. Prosent

	Bruttoutvalg	Nettoutvalg	Frafall	Netto-brutto
I alt	100	100	100	
Kjønn				
Mann	51,0	53,8	47,5	2,8
Kvinne	49,0	46,2	52,5	-2,8
Alder				
16-24	14,9	15,4	14,3	0,5
25-44	35,3	31,6	40,0	-3,7
45-66	36,7	37,9	35,1	1,2
67-79	12,9	14,6	10,6	1,7
Landsdel				
Akershus og Oslo	24,0	23,6	24,5	-0,4
Hedmark og Oppland	7,1	7,8	6,3	0,7
Østlandet ellers	19,4	19,2	19,7	-0,2
Agder og Rogaland	14,6	14,6	14,5	0
Vestlandet	17,2	16,0	18,8	-1,2
Trøndelag	8,9	8,9	8,8	0
Nord-Norge	7,1	7,8	6,3	0,7
Utdanningsnivå				
Ingen eller uoppgitt	7,7	4,1	12,2	-3,6
Grunnskole	24,4	19,6	30,4	-4,8
Videregående skole	37,7	39,5	35,4	1,8
Høyskole eller universitet	30,2	36,8	22,0	6,6

Kilde: Reise- og ferieundersøkelsen 2016, Statistisk sentralbyrå.

Tabell 4.4 Bruttoutvalg, frafall og nettoutvalg etter kjønn, aldersgruppe, landsdel og utdanningsgruppe. Tredje kvartal. Prosent

	Bruttoutvalg	Nettoutvalg	Frafall	Netto-brutto
I alt	100	100	100	-
Kjønn				
Mann	50,8	52,7	48,2	1,9
Kvinne	49,2	47,3	51,8	-1,9
Alder				
16-24	15,7	17,7	12,9	2
25-44	35,6	31,3	41,6	-4,3
45-66	36,2	37,3	34,6	1,1
67-79	12,6	13,8	10,9	1,2
Landsdel				
Akershus og Oslo	24,4	25,9	22,4	1,5
Hedmark og Oppland	7,5	7,1	8,1	-0,4
Østlandet ellers	19,1	18,2	20,5	-0,9
Agder og Rogaland	14,4	14,1	14,8	-0,3
Vestlandet	17,1	17,7	16,3	0,6
Trøndelag	8,7	8,5	9,0	-0,2
Nord-Norge	8,7	8,5	9,0	-0,2
Utdanningsnivå				
Ingen eller uoppgitt	6,1	3,5	9,6	-2,6
Grunnskole	25,4	22,7	29,2	-2,7
Videregående skole	37,3	38,3	35,9	1
Høyskole eller universitet	31,2	35,5	25,4	4,3

Kilde: Reise- og ferieundersøkelsen 2016, Statistisk sentralbyrå.

Tabell 4.5 Bruttoutvalg, frafall og nettoutvalg etter kjønn, aldersgruppe, landsdel og utdanningsgruppe. Fjerde kvartal, hovedutvalg. Prosent

	Bruttoutvalg	Nettoutvalg	Frafall	Netto-brutto
I alt	100	100	100	-
Kjønn				
Mann	50,9	50,7	51,0	-0,2
Kvinne	49,1	49,3	49,0	0,2
Alder				
16-24	15,5	15,1	15,9	-0,4
25-44	35,3	33,4	37,4	-1,9
45-66	35,6	35,5	35,8	-0,1
67-79	13,6	16,0	10,9	2,4
Landsdel				
Akershus og Oslo	24,2	26,2	22,1	2
Hedmark og Oppland	7,6	7,4	7,8	-0,2
Østlandet ellers	18,4	17,6	19,4	-0,8
Agder og Rogaland	14,5	14,4	14,7	-0,1
Vestlandet	17,0	17,0	17,0	0
Trøndelag	9,1	8,1	10,1	-1
Nord-Norge	9,2	9,4	9,1	0,2
Utdanningsnivå				
Ingen eller uoppgitt	7,9	4,4	11,8	-3,5
Grunnskole	22,0	18,2	26,1	-3,8
Videregående skole	38,4	38,0	38,7	-0,4
Høyskole eller universitet	31,7	39,4	23,4	7,7

Kilde: Reise- og ferieundersøkelsen 2016, Statistisk sentralbyrå.

Tabell 4.6 Bruttoutvalg, frafall og nettoutvalg etter kjønn, aldersgruppe, landsdel og utdanningsgruppe. Fjerde kvartal, tilleggsutvalg. Prosent

	Bruttoutvalg	Nettoutvalg	Frafall	Netto-brutto
I alt	100,0	100,0	100,0	-
Kjønn				
Mann	50,6	52,0	48,6	1,4
Kvinne	49,4	48,0	51,4	-1,4
Alder				
16-24	14,8	16,5	12,3	1,7
25-44	36,0	33,1	40,2	-2,9
45-66	36,1	38,4	32,8	2,3
67-79	13,1	12,1	14,6	-1
Landsdel				
Akershus og Oslo	23,6	25,0	21,7	1,4
Hedmark og Oppland	7,5	7,0	8,4	-0,5
Østlandet ellers	18,5	19,2	17,5	0,7
Agder og Rogaland	14,8	15,4	13,8	0,6
Vestlandet	16,4	16,1	16,8	-0,3
Trøndelag	9,4	9,5	9,1	0,1
Nord-Norge	9,8	7,8	12,6	-2
Utdanningsnivå				
Ingen eller uoppgitt	6,4	4,1	9,9	-2,3
Grunnskole	24,0	22,2	26,7	-1,8
Videregående skole	38,0	37,5	38,8	-0,5
Høyskole eller universitet	31,5	36,2	24,7	4,7

Kilde: Reise- og ferieundersøkelsen 2016, Statistisk sentralbyrå.

4.2. Frafall

Spørreundersøkelser er heftet med frafall. Det vil alltid være personer som av ulike årsaker ikke kan eller vil delta i intervjuundersøkelser. I SSB deles frafall inn etter årsak i tre kategorier: 1) Personer som ikke ønsker å delta, 2) Personer som er forhindret på grunn av språk eller sykdom, 3) Personer som SSB ikke kommer i kontakt med i løpet av undersøkelsesperioden («ikke kontakt»).

Tabell 4.7 til 4.11 viser sammenhengen mellom intervju og ulike frafallsårsaker etter kjennemerkene kjønn, alder, landsdel og utdanning.

Kjønnsfordelingen er ganske lik når det kommer til frafallsårsaker. Derimot er det større skiller på andre kjennemerker. Svarprosenten er lavest i aldersgruppen 26 til 44 år i alle kvartaler. Det skyldes i hovedsak et det er spesielt vanskelig å få tak i personer i denne aldersgruppen. Det er små forskjeller i frafallsårsaker mellom de ulike landsdelene.

Når det gjelder utdanning, er det lav svarprosent blant de med bare grunnskole, ingen eller ukjent utdanning i alle kvartaler. Andelen ikke kontakt er høy og i gruppen med ingen eller ukjent utdanning, er mange forhindret fra å delta. Dette skyldes nok i hovedsak manglende norske språkkunnskaper. Det er en kjent sak at det er mange innvandrere med manglende opplysninger i utdanningsregistrene i Norge.

Tabell 4.7 Intervju og frafall etter årsak fordelt på kjønn, aldersgrupper, landsdel og utdanningsgrupper. Første kvartal. Prosent

	I alt	Intervju	Ønsker ikke å delta	Forhindret	Ikke kontakt	Antall personer
Samlet	100	60,6	13,4	6,2	19,9	1 992
Kjønn						
Mann	100	60,7	13,2	6,7	19,4	1 010
Kvinne	100	60,5	13,5	5,6	20,4	982
Aldersgruppe						
16-24 år	100	65,1	11,1	4,6	19,2	307
26-44 år	100	54,2	13,5	8,1	24,2	712
45-66 år	100	64,6	13,5	4,3	17,5	718
67-79 år	100	61,7	15,4	7,5	15,4	253
Landsdel						
Akershus og Oslo	100	62,3	12,3	8,7	16,6	494
Hedmark og Oppland	100	62,7	13,4	3,7	20,1	134
Østlandet ellers kvartal	100	57,9	13,9	5,3	22,9	380
Agder og Rogaland	100	64,9	11,3	4,3	19,5	282
Vestlandet	100	60,9	13,7	6,4	19,0	343
Trøndelag	100	53,5	18,0	7,0	21,5	172
Nord-Norge	100	59,4	12,7	4,8	23,0	187
Utdanningsnivå						
Ingen eller uoppgitt	100	35,8	6,6	25,8	31,8	151
Grunnskole	100	51,0	15,7	6,4	26,9	484
Videregående	100	63,4	15,9	3,7	17,0	784
Høyskole/universitet	100	71,4	9,6	4,2	14,8	573

Kilde: Reise- og ferieundersøkelsen 2016, Statistisk sentralbyrå.

Tabell 4.8 Intervju og frafall etter årsak fordelt på kjønn, aldersgrupper, landsdel og utdanningsgrupper. Andre kvartal. Prosent

	I alt	Intervju	Ønsker ikke å delta	Forhindret	Ikke kontakt	Antall personer
Samlet	100	55,7	15,3	6,7	22,4	1 991
Kjønn						
Mann	100	58,7	15,1	5,4	20,8	1 015
Kvinne	100	52,5	15,5	8,0	24,1	976
Aldersgruppe						
16-24 år	100	57,6	11,4	4,4	26,6	297
26-44 år	100	49,8	15,4	7,8	27,0	703
45-66 år	100	57,5	16,6	5,8	20,1	730
67-79 år	100	63,3	16,0	9,0	11,7	256
Landsdel						
Akershus og Oslo	100	54,7	14,0	8,8	22,4	477
Hedmark og Oppland	100	60,6	16,2	3,5	19,7	142
Østlandet ellers kvartal	100	55,0	15,2	6,2	23,5	387
Agder og Rogaland	100	55,9	13,8	6,2	24,1	290
Vestlandet	100	51,6	19,0	7,3	22,2	343
Trøndelag	100	55,9	16,4	4,5	23,2	177
Nord-Norge	100	62,9	12,0	6,3	18,9	175
Utdanningsnivå						
Ingen eller uoppgitt	100	29,4	9,8	25,5	35,3	153
Grunnskole	100	44,7	17,7	6,8	30,7	485
Videregående	100	58,3	17,6	5,1	19,0	751
Høyskole/universitet	100	67,8	11,8	3,8	16,6	602

Kilde: Reise- og ferieundersøkelsen 2016, Statistisk sentralbyrå.

Tabell 4.9 Intervju og frafall etter årsak fordelt på kjønn, aldersgrupper, landsdel og utdanningsgrupper. Tredje kvartal. Prosent

	I alt	Intervju	Ønsker ikke å delta	Forhindret	Ikke kontakt	Antall personer
Samlet	100	58,1	13,3	6,7	21,9	1997
Kjønn						
Mann	100	60,3	12,9	6,9	19,9	1015
Kvinne	100	55,9	13,7	6,4	23,9	982
Aldersgruppe						
16-24 år	100	65,5	11,2	2,9	20,4	313
26-44 år	100	51,1	12,7	8,7	27,6	711
45-66 år	100	60,0	14,7	5,8	19,5	722
67-79 år	100	63,7	13,9	8,0	14,3	251
Landsdel						
Akershus og Oslo	100	61,7	10,7	7,6	20,1	488
Hedmark og Oppland	100	54,7	14,7	8,0	22,7	150
Østlandet ellers kvartal	100	55,2	13,6	7,9	23,3	382
Agder og Rogaland	100	56,9	17,4	5,6	20,1	288
Vestlandet	100	60,1	11,1	7,0	21,7	341
Trøndelag	100	56,9	13,8	5,2	24,1	174
Nord-Norge	100	56,9	16,1	2,9	24,1	174
Utdanningsnivå						
Ingen eller uoppgitt	100	33,9	9,9	21,5	34,7	121
Grunnskole	100	51,9	15,4	7,7	25,0	507
Videregående	100	59,7	15,4	5,1	19,7	745
Høyskole/universitet	100	66,0	9,8	4,8	19,4	624

Kilde: Statistisk sentralbyrå.

Tabell 4.10 Intervju og frafall etter årsak fordelt på kjønn, aldersgrupper, landsdel og utdanningsgrupper. Fjerde kvartal, hovedutvalg. Prosent

	I alt	Intervju	Ønsker ikke å delta	Forhindret	Ikke kontakt	Antall personer
Samlet	100	51,8	18,1	6,3	23,8	1992
Kjønn						
Mann	100	51,6	17,9	6,7	23,8	1013
Kvinne	100	51,9	18,4	5,8	23,9	979
Aldersgruppe						
16-24 år	100	50,5	16,8	3,2	29,4	309
26-44 år	100	48,9	15,5	7,8	27,7	703
45-66 år	100	51,5	20,6	6,3	21,5	710
67-79 år	100	61,1	20,0	5,6	13,3	270
Landsdel						
Akershus og Oslo	100	56,0	16,0	6,6	21,4	482
Hedmark og Oppland	100	50,3	17,9	4,0	27,8	151
Østlandet ellers kvartal	100	49,3	19,1	6,3	25,3	367
Agder og Rogaland	100	51,2	20,8	6,2	21,8	289
Vestlandet	100	51,8	18,9	5,9	23,4	338
Trøndelag	100	46,4	22,1	6,1	25,4	181
Nord-Norge	100	52,7	12,5	8,2	26,6	184
Utdanningsnivå						
Ingen eller uoppgitt	100	28,5	13,9	27,2	30,4	158
Grunnskole	100	42,8	21,6	5,0	30,5	439
Videregående	100	51,3	20,4	4,6	23,7	764
Høyskole/universitet	100	64,3	13,9	4,0	17,7	631

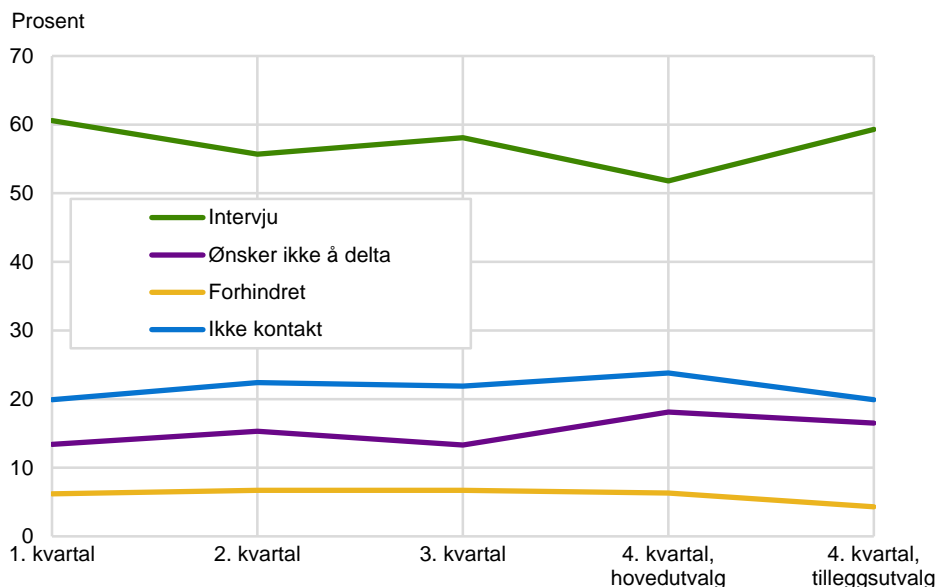
Kilde: Statistisk sentralbyrå.

Tabell 4.8 Intervju og frafall etter årsak fordelt på kjønn, aldersgrupper, landsdel og utdanningsgrupper. Første kvartal, tilleggsutvalg. Prosent

	I alt	Intervju	Ønsker ikke å delta	Forhindret	Ikke kontakt	Antall personer
Samlet	100	59.3	16.5	4.3	19.9	994
Kjønn						
Mann	100	60.8	15.3	5.2	18.7	503
Kvinne	100	57.6	17.7	3.5	21.2	491
Aldersgruppe						
16-24 år	100	66.0	10.2	2.7	21.1	147
26-44 år	100	54.5	15.6	5.6	24.3	358
45-66 år	100	63.0	16.2	3.3	17.5	359
67-79 år	100	54.6	26.9	5.4	13.1	130
Landsdel						
Akershus og Oslo	100	62.6	11.9	6.8	18.7	235
Hedmark og Oppland	100	54.7	24.0	5.3	16.0	75
Østlandet ellers	100	61.4	16.8	1.1	20.7	184
Agder og Rogaland	100	61.9	13.6	6.8	17.7	147
Vestlandet	100	58.3	20.9	1.8	19.0	163
Trøndelag	100	60.2	12.9	4.3	22.6	93
Nord-Norge	100	47.4	21.6	4.1	26.8	97
Utdanningsnivå						
Ingen eller uoppgitt	100	37.5	4.7	26.6	31.3	64
Grunnskole	100	54.8	17.6	4.2	23.4	239
Videregående	100	58.5	19.8	2.1	19.6	378
Høyskole/universitet	100	68.1	14.1	2.6	15.3	313

Kilde: Reise- og ferieundersøkelsen 2016, Statistisk sentralbyrå.

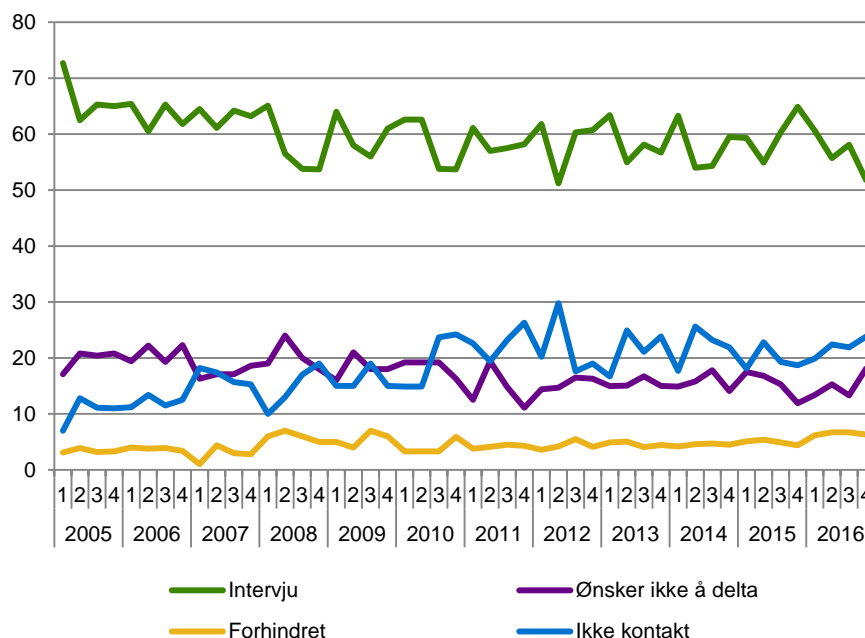
Figur 4.1 viser intervju og årsaker til frafall for alle kvartaler i Reise- og ferieundersøkelsen 2016. «Ikke kontakt» ligger bak omtrent halvparten av frafallet i alle kvartaler. I fjerde kvartal, skyldes den lave svarprosenten for hovedutvalget i hovedsak at andelen som ikke ønsker å delta er høy sammenlignet med de andre kvartalene.

Figur 4.1 Intervju og årsaker til frafall, kvartal for kvartal – prosentandel av bruttoutvalg

Kilde: Reise- og ferieundersøkelsen 2016, Statistisk sentralbyrå.

Figur 4.2 viser utviklingen i svarprosent og frafallsårsaker for Reise- og ferieundersøkelsen siden 2005. Svarprosenten falt en del i perioden 2005 til 2008, men har senere stabilisert seg på litt i underkant av 60 prosent i gjennomsnitt hvert år. I 2016 falt gjennomsnittet til det laveste nivået hittil. Andelen man ikke får kontakt med har økt i hele perioden. Andelen som ikke ønsker å være med i undersøkelsen har falt, men økte noe igjen i 2016. Andelen som er forhindret fra å delta har vært stabil i perioden.

Figur 4.2 Utvikling i svarprosent og frafallsårsaker 2005-2016 - prosent



Kilde: Reise- og ferieundersøkelsene, Statistisk sentralbyrå.

5. Statistisk usikkerhet og feilmarginer ved utvalgsundersøkelser

Utvalget til Reise- og ferieundersøkelsen er trukket tilfeldig fra BeReg, Statistisk sentralbyrås kopi av Folkeregisteret. Gjennom utvalgsundersøkelser kan vi anslå forekomsten av ulike fenomener i en stor gruppe (populasjonen) ved å måle forekomsten bare i et mindre utvalg som er trukket fra populasjonen. Det gir store besparelser sammenlignet med om vi skulle gjennomført målingen i hele populasjonen, men samtidig får vi en viss usikkerhet i anslagene. Denne usikkerheten kan vi beregne når vi kjenner sannsynligheten for at hver enkelt enhet i populasjonen skal bli trukket til utvalget.

Metoden som brukes til å beregne et anslag (estimatet), kalles en estimator. Det er to aspekter ved en estimator som er viktige. For det første bør estimatoren gi omtrent korrekt verdi ved gjentatte forsøk. Det vil si at den "treffer målet" i den forstand at ved gjentatt trekking av utvalg, vil gjennomsnittsverdien av estimatene være sentret rundt den sanne populasjonsverdien; estimatoren er *forventningsrett*. I tillegg trenger vi et mål på hvor stor variasjon rundt populasjonsverdien estimatene har ved gjentatt trekking av utvalg. Det er denne variasjonen som er den statistiske usikkerheten til estimatet, og det vanlige målet er *standardfeilen*, *SE* (fra det engelske begrepet "standard error"), til estimatet. *SE* er definert som det estimerte standardavviket til estimatoren. *SE* forteller dermed hvor mye et anslag i gjennomsnitt vil avvike fra den sanne verdien.

Som en illustrasjon: La oss si vi ønsker å estimere prosentandelen kvinner, P_0 , i en befolkning (populasjon) med størrelse N . Anta utvalget av størrelse n er trukket tilfeldig, det vil si at alle enheter har samme sannsynlighet n/N for å bli med i utvalget. La P være prosentandelen kvinner i utvalget. Da er P en forventningsrett estimator for P_0 og standardfeilen er gitt ved:

$$SE(P) = \sqrt{\frac{P(100 - P)}{n} \cdot \left(1 - \frac{n}{N}\right)}$$

Estimeringsfeilen vi begår er forskjellen mellom P og P_0 . Denne er ukjent, men vi kan gi et anslag, *feilmarginen*, på hvor stor den med en gitt sannsynlighet kan være. Feilmarginen er definert som $2 \cdot SE$. Intervallet

$$(P - 2 \cdot SE, P + 2 \cdot SE)$$

er et 95 prosent konfidensintervall. Det betyr at sannsynligheten for at intervallet dekker den sanne verdien P_0 er 0,95 (95 prosent). Eller sagt på en annen måte, ved gjentatte utvalg så vil 95 prosent av intervallene dekke den sanne verdien P_0 . Vi sier da at det er 95 prosent *sikkerhet* for at det *beregnete* intervallet dekker den sanne verdien. For utledning av disse formlene og tilsvarende resultater for andre typer variable og for mer kompliserte utvalgsplaner som stratifiserte utvalg og flertrinnsutvalg viser vi til Bjørnstad (2000).

I faktaboksen oppsummeres begrepsdefinisjoner og formler for estimering av prosenttall i en populasjon.

Statistisk usikkerhet for estimering av prosentandel av et kjennetegn ved enkelt tilfeldig utvalg

N	antall enheter i populasjonen
n	antall enheter i utvalget, trukket enkelt tilfeldig
P_0	prosentandel i populasjonen med kjennetegn a
x	antall enheter i utvalget med kjennetegn a
P	prosentandel i utvalget med kjennetegn a , $P = 100 \cdot (x/n)$
$100 - P$	prosentandel i utvalget som ikke har kjennetegn a

Utvalgsvarians $Var(P) = \frac{P_0(100 - P_0)}{n} \cdot \left(1 - \frac{n}{N}\right)$

95 prosent konfidensintervall for P_0 : $P \pm 2 \cdot SE$

Standardfeil: $SE = \sqrt{\frac{P(100 - P)}{n} \cdot \left(1 - \frac{n}{N}\right)}$

Feilmargin = $2 \cdot SE$

I de fleste utvalgsundersøkelsene i SSB utgjør utvalget en svært liten del av populasjonen. Undersøkelsene tar sikte på å dekke store populasjoner, som for eksempel den norske befolkningen i sin helhet, alle arbeidstagere, alle norske bedrifter osv. Utvalgene som skal dekke disse populasjonene er små i forhold til populasjonsstørrelsene. Det betyr at utvalgsandelen n/N er neglisjerbar i formelen for SE , og vi kan benytte formelen

$$SE = \sqrt{\frac{P(100-P)}{n}}$$

Konfidensintervallets størrelse er avhengig av størrelsen på utvalget, men ikke av populasjonen. Standardfeilen blir mindre dess flere som er med i utvalget, og sammenhengen mellom størrelsen på standardfeilen og n er ikke lineær. For å få standardfeilen halvert, med samme verdi av P , så må utvalgsstørrelsen firedobles.

Standardfeilen er høyere når utvalgsresultatet er 50 prosent, og avtar symmetrisk etter hvert som prosentandelen nærmer seg 0 og 100.

I stedet for å foreta beregninger for hvert enkelt resultat, kan tabell 5.1 benyttes. Den viser standardfeil for observerte prosentandeler etter utvalgets størrelse, trukket enkelt tilfeldig.

Tabell 5.1 Standardfeil i prosentpoeng for observerte prosentandeler ved ulike

$n: \backslash$										
$P:$	5/95	10/90	15/85	20/80	25/75	30/70	35/65	40/60	45/55	50/50
25	4,4	6,0	7,1	8,0	8,7	9,2	9,5	9,8	9,9	10,0
50	3,1	4,2	5,0	5,7	6,1	6,5	6,7	6,9	7,0	7,1
100	2,2	3,0	3,6	4,0	4,3	4,6	4,8	4,9	5,0	5,0
200	1,5	2,1	2,5	2,8	3,1	3,2	3,4	3,5	3,5	3,5
300	1,3	1,7	2,1	2,3	2,5	2,6	2,8	2,8	2,9	2,9
500	1,0	1,3	1,6	1,8	1,9	2,0	2,1	2,2	2,2	2,2
1 000	0,7	0,9	1,1	1,3	1,4	1,4	1,5	1,5	1,6	1,6
1 207	0,6	0,9	1,0	1,2	1,3	1,3	1,4	1,4	1,4	1,4
1 500	0,6	0,8	0,9	1,0	1,1	1,2	1,2	1,3	1,3	1,3
2 000	0,5	0,7	0,8	0,9	1,0	1,0	1,1	1,1	1,1	1,1
4500	0,3	0,4	0,5	0,6	0,6	0,7	0,7	0,7	0,7	0,7
8000	0,2	0,3	0,4	0,4	0,5	0,5	0,5	0,5	0,6	0,6

Et utvalgsresultat på 40 prosent fra enkelt tilfeldig utvalg med 1207 enheter har en standardfeil på 1,4 prosentpoeng. Dvs. at feilmarginen er 2,8 prosentpoeng og 95 prosent konfidensintervall er (37,2 - 42,8) prosent. Vi kan anslå med 95 prosent sikkerhet at andelen i populasjonen ligger mellom 37,2 og 42,8 prosent.

6. Pc-assistert intervjuing, innsamlingsfeil og bearbeidingsfeil

I enhver undersøkelse vil det forekomme svar som er feil. Feilene kan oppstå både i forbindelse med innsamlingen og under bearbeidningen. Datainnsamlingen i denne undersøkelsen ble gjort på telefon. Intervjuren følger skjemaet på et dataprogram og får opp et spørsmål av gangen.

En viktig fordel med denne innsamlingsmetoden er at alle filtre i spørreskjemaet programmeres på forhånd, og vi kan dermed redusere faren for at intervjuerne stiller feil spørsmål til feil personer. Samtidig ligger det farer i det at filtrene programmeres på forhånd. Eventuelle feil i programmeringen blir gjennomgående, og kan føre til at spørsmål blir verdiløse. Vi har ingen indikasjon på at det var noen slike feil i 2016.

PC-assistert intervjuing gir også muligheter for å tilpasse ordlyden i spørsmålene til intervjupersonenes situasjon eller svar på tidligere spørsmål. I denne undersøkelsen

er for eksempel et spørsmål i husholdningsdelen stilt forskjellig alt etter hvor mange som bor i husholdningen.

Endelig gir pc-assistert intervjuing mulighet for direkte kontroll av svarkonsistens mellom ulike spørsmål. For hvert spørsmål er det lagt inn grenser for gyldige verdier. I tillegg er det bygget inn et omfattende feilmeldingssystem dersom intervjueren taster inn et svar som er inkonsistent i forhold til tidligere svar. Slike svarkontroller er lagt inn på to nivå. En del feilmeldinger er absolutte, og kan ikke overstyres (for eksempel kan man ikke oppgi at man har betalt mer med betalingskort i Gren7b enn den samlede verdien for turen i Gren6_). Andre ganger legges det inn advarsler som intervjuerne kan velge å se bort fra (for eksempel får man en advarsel dersom man oppgir at ektefellen er betydelig eldre eller yngre enn respondenten).

Innsamlingsfeil kan også oppstå fordi visse spørsmål av enkelte oppfattes som sensitive. Respondentene kan i slike tilfeller bevisst gi uriktige svar. Spørsmål om holdninger til innvandring som er tema i tredje kvartal av Reise- og ferieundersøkelsen 2016, kan oppfattes som sensitive spørsmål. De vurderinger som ligger bak svaret kan også bli påvirket av hva intervjupersonen oppfatter som sosialt akseptabelt.

Bearbeidingsfeil er avvik mellom den verdien som registreres inn og den verdien som til slutt rapporteres ut. Slike feil kan oppstå for eksempel under avledninger (omkodinger). Vi har kontrollert dataene fra disse undersøkelsene uten at vi har oppdaget feil som kan ha betydning for resultatene.

Når en har rettet opp feil så langt det er mulig, er erfaringen at de statistiske resultatene i de fleste tilfeller påvirkes forholdsvis lite av både innsamlings- og bearbeidingsfeil. Virkningen av feil kan likevel være av betydning i noen tilfeller. Det gjelder særlig hvis feilen er systematisk, det vil si at den samme feilen gjøres relativt ofte. Tilfeldige feil har forventningen 0, og medfører ikke skjevhet i estimatene. En tenker seg at feil som ikke er systematiske trekker like mye i hver retning, og at de derfor har svært liten effekt.



Statistisk sentralbyrå
Statistics Norway

Statistisk sentralbyrå (SSB) har
hovedansvaret for å lage offisiell statistikk
om det norske samfunnet.

Offisiell statistikk er vårt felles faktagrunnlag
og viktig for et levende demokrati.

SSB er politisk og faglig uavhengig

RoF

Oslo, januar 2016
Saksbehandler: Martin Arstad Isungset
E-post: reiseogferie@ssb.no
Telefon 62 88 56 08 (kl. 9.00 - 21.00)

Vi ønsker å intervjuer deg om reiser og ferie

En av våre intervjuere vil i løpet av kort tid ringe deg for å stille noen spørsmål om blant annet reiser, grensehandel, vedfyring og tobakksbruk.

Du er en av 2 000 personer som er trukket tilfeldig ut fra folkeregisteret til undersøkelsen om reiser og ferie. Svarene du gir brukes til å lage statistikk som er viktig for å forstå samfunnet vårt og for å kunne planlegge for fremtiden. SSBs statistikk er tilgjengelig for alle, og brukes blant annet av offentlig forvaltning, forskere, mediene og interesseorganisasjoner.

Ditt svar er viktig. Vi er avhengige av at flest mulig av de som er trukket ut blir med i undersøkelsen for at vi skal få en riktig fordeling av alder, kjønn og bosted. Svarene dine skal benyttes til å lage statistikk, og vi vil aldri offentliggjøre opplysninger om deg. Alle våre ansatte har taushetsplikt.

For å gjøre intervjuet kortere, henter vi opplysninger om utdanning fra skoler, fylke og Lånekassen og opplysninger om inntekt, formue, arbeidsgiver, trygder og stønader fra Skatteetaten og NAV. Statens institutt for rusmiddelforskning (SIRUS), som har bestilt deler av dette oppdraget fra SSB, vil få svarene fra undersøkelsen, men de vil ikke kunne kobles til deg. Innen 1. januar 2018 vil alle opplysningene bli anonymisert. Undersøkelsen er frivillig, og du kan når som helst trekke deg og kreve svarene slettet. Du kan lese mer om undersøkelsen og personvern på www.ssb.no/reise-svar.

Ta gjerne kontakt med oss på telefon eller e-post dersom du selv ønsker å avtale tidspunkt for intervju.

På forhånd takk!

Med vennlig hilsen

Christine Meyer
administrerende direktør

Bengt Oscar Lagerstrøm
seksjonssjef



RoF

Oslo, januar 2016
Saksbehandlar: Martin Arstad Isungset
E-post: reiseogferie@ssb.no
Telefon 62 88 56 08 (kl. 9.00 - 21.00)

Vi ønskjer å intervjuje deg om reiser og ferie

Ein av intervjuarane våre vil om kort tid ringje deg for å stille nokre spørsmål om blant anna reiser, grensehandel, fying med ved og bruk av tobakk.

Du er ein av 2 000 personar som er trekt tilfeldig ut frå folkeregisteret til vår undersøking om reiser og helse. Svare du gir vil bli brukt til å lage statistikk som er viktig for å forstå samfunnet vårt og for å kunne planleggje for framtida. SSBs statistikk er tilgjengeleg for alle, og blir brukt blant anna av offentleg forvaltning, forskarar, medium og interesseorganisasjonar.

Svaret ditt er viktig. Vi er avhengige av at så mange som mogleg av dei som er trekte ut blir med i undersøkinga for at vi skal få ei riktig fordeling av alder, kjønn og bustad. Svare dine skal nyttast til å lage statistikk, og vi vil aldri offentleggjere opplysningar om deg. Alle våre tilsette har teieplikt.

For å gjere intervjuet kortare, hentar vi opplysningar om utdanning frå skolar, fylke og Lånekassen og opplysningar om inntekt, formue og arbeidsgivar, trygder og stønader frå Skatteetaten og NAV. Statens institutt for rusmiddelforskning (SIRUS), som har bestilt deler av dette oppdraget frå SSB, vil få svare frå undersøkinga, men dei vil ikkje kunne koblast til deg. Innan 1. januar 2018 vil alle opplysningane bli anonymiserte. Undersøkinga er frivillig, og du kan når som helst trekkje deg og krevje at svare blir sletta. Du kan lese meir om undersøkinga og personvern på www.ssb.no/reise-svar.

Ta gjerne kontakt med oss på telefon eller e-post for dersom du sjølv ønskjer å avtale tidspunkt for intervju.

På førehand takk!

Med venleg helsing

Christine Meyer
administrerende direktør

Bengt Oscar Lagerstrøm
seksjonssjef



Statistisk sentralbyrå
Statistics Norway

Statistisk sentralbyrå (SSB) har hovedansvaret for å lage offisiell statistikk om det norske samfunnet. Offisiell statistikk er vårt felles faktagrunnlag og viktig for et levende demokrati. SSB er politisk og faglig uavhengig

RoF

Oslo, januar 2016
Saksbehandler: Martin Arstad Isungset
Telefon 62 88 56 08 (kl. 09.00 - 21.00)
Avdeling for datafangst og metode

Vi ønsker å intervju ditt barn

Til informasjon er din «datter/sønn» trukket ut til å delta i Statistisk sentralbyrås undersøkelse om reise og ferie. Han/hun får også et eget brev om undersøkelsen. En av våre intervjuere vil i løpet av kort tid ta kontakt på telefon for å stille noen spørsmål om blant annet reiser, grensehandel, vedfyring og tobakksbruk. Reise- og ferieundersøkelsen er blant våre viktigste kilder til å kartlegge hvor mye den norske befolkningen reiser.

Han/hun er én av 2 000 personer som er trukket tilfeldig fra folkeregisteret til undersøkelsen. Hans/hennes deltakelse er viktig for å kartlegge reisefrekvensen i befolkningen, og for å forstå utviklingen i samfunnet

Undersøkelsen gjennomføres i henhold til statistikkloven og personopplysningsloven. Statistisk sentralbyrås medarbeidere har taushetsplikt.

For å gjøre intervjuet kortere, henter vi opplysninger om utdanning fra skoler, fylke og Lånekassen, og opplysninger om inntekt, formue, arbeidsgiver, trygder og stønader fra Skatteetaten og NAV. Innen 1. januar 2018 vil alle opplysningene bli anonymisert. Undersøkelsen er frivillig, og man kan når som helst trekke seg og kreve svarene slettet. For at vi skal få så pålitelige resultater som mulig, er det imidlertid viktig at alle som er trukket ut blir med. Dere kan lese mer om undersøkelsen og personvern på www.ssb.no/reise-svar.

Dersom dere har spørsmål, kan dere kontakte oss på tlf. 62 88 56 08 eller reiseogferie@ssb.no.

På forhånd takk!

Med vennlig hilsen

Christine Meyer
administrerende direktør

Bengt Oscar Lagerstrøm
seksjonssjef



Oslo, januar 2016
Saksbehandler: Martin Arstad Isungset
Telefon 62 88 56 08 (kl. 09.00 - 21.00)
Avdeling for datafangst og metode

Vi ønsker å intervjuer ditt barn

Til informasjon er «di dotter/din son» trekt ut til å delta i Statistisk sentralbyrås undersøkning om reise og ferie. Han/ho får også eit eget brev om undersøkinga. Ein av våre intervjuarar vil om kort tid ta kontakt med han/ho på telefon for å stille nokre spørsmål om blant anna reiser, grensehandel, fyring med ved og bruk av tobakk. Reise- og helseundersøkinga er blant våre viktigaste kjelder til å kartlegge kor mykje det norske folk reiser.

Han/ho er ein av 2 000 personar som er trekt tilfeldig frå folkeregisteret til undersøkinga. Hans/hennes deltaking er viktig for å kartlegge kor mange reiser befolkninga gjer, og for å forstå utviklinga i samfunnet.

Undersøkinga gjennomførast i samsvar med statistikklova og personopplysningslova. Statistisk sentralbyrås medarbeidarar har teieplikt.

For å gjere intervjuet kortare, hentar vi opplysningar om utdanning frå skolar, fylke og Lånekassen, og opplysningar om inntekt, formue, arbeidsgivar, trygder og stønader frå Skatteetaten og NAV. Innan 1. januar 2018 vil alle opplysningane bli anonymiserte. Undersøkinga er frivillig, og ein kan når som helst trekkje seg og krevje at svara blir sletta. De kan lese meir om undersøkinga og personvern på www.ssb.no/reise-svar.

Dersom de har spørsmål, kan de kontakte oss på tlf. 62 88 56 08 eller reiseogferie@ssb.no.

På førehand takk!

Beste helsing

Christine Meyer
administrerende direktør

Bengt Oscar Lagerstrøm
seksjonssjef



Oslo, april 2016
Saksbehandler: Martin Arstad Isungset
E-post: reiseogferie@ssb.no
Telefon 62 88 56 08 (kl. 9.00 - 21.00)

Vi ønsker å intervjuer deg om reiser og teknologi

En av våre intervjuere vil i løpet av kort tid ringe deg for å stille noen spørsmål om blant annet reiser og informasjons- og kommunikasjonsteknologi.

Du er en av 2 000 personer som er trukket tilfeldig ut fra folkeregisteret til undersøkelsen om reiser og teknologi. Svarene du gir brukes til å lage statistikk som er viktig for å forstå samfunnet vårt og for å kunne planlegge for fremtiden. SSBs statistikk er tilgjengelig for alle, og brukes blant annet av offentlig forvaltning, forskere, mediene og interesseorganisasjoner.

Ditt svar er viktig. Vi er avhengige av at flest mulig av de som er trukket ut blir med i undersøkelsen for at vi skal få en riktig fordeling av alder, kjønn og bosted. Svarene dine skal benyttes til å lage statistikk, og vi vil aldri offentliggjøre opplysninger om deg. Alle våre ansatte har taushetsplikt.

For å gjøre intervjuet kortere, henter vi opplysninger om utdanning fra skoleeiere og Lånekassen og opplysninger om inntekt, formue, arbeid, trygder og stønader fra Skatteetaten og NAV, samt opplysninger fra Folkeregisteret. Innen 1. januar 2018 vil alle opplysningene bli anonymisert. Undersøkelsen er frivillig, og du kan når som helst trekke deg og kreve svarene slettet. Du kan lese mer om undersøkelsen og personvern på www.ssb.no/reise-svar.

Ta gjerne kontakt med oss på telefon eller e-post dersom du selv ønsker å avtale tidspunkt for intervju.

På forhånd takk!

Med vennlig hilsen

Christine Meyer
administrerende direktør

Bengt Oscar Lagerstrøm
seksjonssjef



Oslo, april 2016
Saksbehandlar: Martin Arstad Isungset
E-post: reiseogferie@ssb.no
Telefon 62 88 56 08 (kl. 9.00 - 21.00)

Vi ønskjer å intervjuje deg om reiser og teknologi

Ein av intervjuarane våre vil om kort tid ringje deg for å stille nokre spørsmål om blant anna reiser og informasjons- og kommunikasjonsteknologi.

Du er ein av 2 000 personar som er trekt tilfeldig ut frå folkeregisteret til vår undersøking om reiser og helse. Svara du gir vil bli brukt til å lage statistikk som er viktig for å forstå samfunnet vårt og for å kunne planleggje for framtida. SSBs statistikk er tilgjengeleg for alle, og blir brukt blant anna av offentleg forvaltning, forskarar, medium og interesseorganisasjonar.

Svaret ditt er viktig. Vi er avhengige av at så mange som mogleg av dei som er trekte ut blir med i undersøkinga for at vi skal få ei riktig fordeling av alder, kjønn og bustad. Svara dine skal nyttast til å lage statistikk, og vi vil aldri offentleggjere opplysningar om deg. Alle våre tilsette har teieplikt.

For å gjere intervjuet kortare, hentar vi opplysningar om utdanning frå skoleeigarar og Lånekassen og opplysningar om inntekt, formue og arbeid, trygder og stønader frå Skatteetaten og NAV, og opplysningar frå Folkeregisteret. Innan 1. januar 2018 vil alle opplysningane bli anonymiserte. Undersøkinga er frivillig, og du kan når som helst trekkje deg og krevje at svara blir sletta. Du kan lese meir om undersøkinga og personvern på www.ssb.no/reise-svar.

Ta gjerne kontakt med oss på telefon eller e-post for dersom du sjølv ønskjer å avtale tidspunkt for intervju.

På førehand takk!

Med venleg helsing

Christine Meyer
administrerende direktør

Bengt Oscar Lagerstrøm
seksjonssjef



Statistisk sentralbyrå
Statistics Norway

Statistisk sentralbyrå (SSB) har hovedansvaret for å lage offisiell statistikk om det norske samfunnet.

Offisiell statistikk er vårt felles faktagrunnlag og viktig for et levende demokrati.

SSB er politisk og faglig uavhengig

RoT

Oslo, april 2016

Saksbehandler: Martin Arstad Isungset

Telefon 62 88 56 08 (kl. 09.00 - 21.00)

Avdeling for datafangst og metode

Vi ønsker å intervjuer ditt barn

Til informasjon er din datter/sønn trukket ut til å delta i Statistisk sentralbyrås undersøkelse om reiser og teknologi. Han/hun får også et eget brev om undersøkelsen. En av våre intervjuere vil i løpet av kort tid ta kontakt på telefon for å stille noen spørsmål om blant annet reiser og informasjons- og kommunikasjonsteknologi. Reise- og teknologiundersøkelsen er blant våre viktigste kilder til å kartlegge hvor mye den norske befolkningen reiser.

Han/hun er én av 2 000 personer som er trukket tilfeldig fra folkeregisteret til undersøkelsen. Hans/hennes deltakelse er viktig for å kartlegge reisefrekvensen i befolkningen, og for å forstå utviklingen i samfunnet

Undersøkelsen gjennomføres i henhold til statistikkloven og personopplysningsloven. Statistisk sentralbyrås medarbeidere har taushetsplikt.

For å gjøre intervjuet kortere, henter vi opplysninger om utdanning fra skoleeiere og Lånekassen, og opplysninger om inntekt, formue, arbeid, trygder og stønader fra Skatteetaten og NAV, samt opplysninger fra Folkeregisteret. Innen 1. januar 2018 vil alle opplysningene bli anonymisert. Undersøkelsen er frivillig, og man kan når som helst trekke seg og kreve svarene slettet. For at vi skal få så pålitelige resultater som mulig, er det imidlertid viktig at alle som er trukket ut blir med. Dere kan lese mer om undersøkelsen og personvern på www.ssb.no/reise-svar.

Dersom dere har spørsmål, kan dere kontakte oss på tlf. 62 88 56 08 eller reiseogferie@ssb.no.

På forhånd takk!

Med vennlig hilsen

Christine Meyer
administrerende direktør

Bengt Oscar Lagerstrøm
seksjonssjef



Oslo, april 2016
Saksbehandler: Martin Arstad Isungset
Telefon 62 88 56 08 (kl. 09.00 - 21.00)
Avdeling for datafangst og metode

Vi ønsker å intervjuer ditt barn

Til informasjon er di dotter/din son trekt ut til å delta i Statistisk sentralbyrås undersøking om reise og teknologi. Han/ho får også eit eget brev om undersøkinga. Ein av våre intervjuarar vil om kort tid ta kontakt med han/ho på telefon for å stille nokre spørsmål om blant anna reiser og informasjons- og kommunikasjonsteknologi. Reise- og teknologiundersøkinga er blant våre viktigaste kjelder til å kartleggje kor mykje det norske folk reiser.

Han/ho er ein av 2 000 personar som er trekt tilfeldig frå folkeregisteret til undersøkinga. Hans/hennes deltaking er viktig for å kartlegge kor mange reiser befolkninga gjer, og for å forstå utviklinga i samfunnet.

Undersøkinga gjennomførast i samsvar med statistikklova og personopplysningslova. Statistisk sentralbyrås medarbeidarar har teieplikt.

For å gjere intervjuet kortare, hentar vi opplysningar om utdanning frå skoleeigarar og Lånekassen, og opplysningar om inntekt, formue, arbeid, trygder og stønader frå Skatteetaten og NAV, og opplysningar frå Folkeregisteret. Innan 1. januar 2018 vil alle opplysningane bli anonymiserte. Undersøkinga er frivillig, og ein kan når som helst trekkje seg og krevje at svara blir sletta. De kan lese meir om undersøkinga og personvern på www.ssb.no/reise-svar.

Dersom de har spørsmål, kan de kontakte oss på tlf. 62 88 56 08 eller per e-post reiseogferie@ssb.no.

På førehand takk!

Beste helsing

Christine Meyer
administrerende direktør

Bengt Oscar Lagerstrøm
seksjonssjef



Oslo, juni 2016
Saksbehandler: Martin Arstad Isungset
E-post: reiseogferie@ssb.no
Telefon 62 88 56 08 (kl. 9.00 - 21.00)

Vi ønsker å intervjuer deg om reiser og samfunn

En av våre intervjuere vil i løpet av kort tid ringe deg for å stille noen spørsmål om blant annet reiser, grensehandel, holdning til innvandrere, rusvaner og arbeid.

Du er en av 2 000 personer som er trukket tilfeldig ut fra folkeregisteret til undersøkelsen om reiser og samfunn. Svarene du gir brukes til å lage statistikk som er viktig for å forstå samfunnet vårt og for å kunne planlegge for fremtiden. SSBs statistikk er tilgjengelig for alle, og brukes blant annet av offentlig forvaltning, forskere, mediene og interesseorganisasjoner.

Ditt svar er viktig. Vi er avhengige av at flest mulig av de som er trukket ut blir med i undersøkelsen for at vi skal få en riktig fordeling av alder, kjønn og bosted. Svarene dine skal benyttes til å lage statistikk, og vi vil aldri offentliggjøre opplysninger om deg. Alle våre ansatte har taushetsplikt.

For å gjøre intervjuet kortere, henter vi opplysninger om utdanning fra skoleeiere og Lånekassen og opplysninger om inntekt, formue, arbeid, trygder og stønader fra Skatteetaten og NAV, samt opplysninger fra Folkeregisteret. Innen 1. januar 2018 vil alle opplysningene bli anonymisert. Undersøkelsen er frivillig, og du kan når som helst trekke deg og kreve svarene slettet. Du kan lese mer om undersøkelsen og personvern på www.ssb.no/reise-svar.

Ta gjerne kontakt med oss på telefon eller e-post dersom du selv ønsker å avtale tidspunkt for intervju.

På forhånd takk!

Med vennlig hilsen

Christine Meyer
administrerende direktør

Bengt Oscar Lagerstrøm
seksjonssjef



Oslo, juni 2016
Saksbehandlar: Martin Arstad Isungset
E-post: reiseogferie@ssb.no
Telefon 62 88 56 08 (kl. 9.00 - 21.00)

Vi ønskjer å intervjuer deg om reiser og samfunn

Ein av intervjuarane våre vil om kort tid ringje deg for å stille nokre spørsmål om blant anna reiser, grensehandel, haldning til innvandring, rusvanar og arbeid.

Du er ein av 2 000 personar som er trekt tilfeldig ut frå folkeregisteret til vår undersøking om reiser og helse. Svare du gir vil bli brukt til å lage statistikk som er viktig for å forstå samfunnet vårt og for å kunne planleggje for framtida. SSBs statistikk er tilgjengeleg for alle, og blir brukt blant anna av offentleg forvaltning, forskarar, medium og interesseorganisasjonar.

Svaret ditt er viktig. Vi er avhengige av at så mange som mogleg av dei som er trekte ut blir med i undersøkinga for at vi skal få ei riktig fordeling av alder, kjønn og bustad. Svare dine skal nyttast til å lage statistikk, og vi vil aldri offentleggjere opplysningar om deg. Alle våre tilsette har teieplikt.

For å gjere intervjuet kortare, hentar vi opplysningar om utdanning frå skoleeigarar og Lånekassen og opplysningar om inntekt, formue og arbeid, trygder og stønader frå Skatteetaten og NAV, og opplysningar frå Folkeregisteret. Innan 1. januar 2018 vil alle opplysningane bli anonymiserte. Undersøkinga er frivillig, og du kan når som helst trekkje deg og krevje at svare blir sletta. Du kan lese meir om undersøkinga og personvern på www.ssb.no/reise-svar.

Ta gjerne kontakt med oss på telefon eller e-post for dersom du sjølv ønskjer å avtale tidspunkt for intervju.

På førehand takk!

Med venleg helsing

Christine Meyer
administrerende direktør

Bengt Oscar Lagerstrøm
seksjonssjef



Statistisk sentralbyrå
Statistics Norway

Statistisk sentralbyrå (SSB) har hovedansvaret for å lage offisiell statistikk om det norske samfunnet. Offisiell statistikk er vårt felles faktagrunnlag og viktig for et levende demokrati. SSB er politisk og faglig uavhengig

RoS

Oslo, juni 2016
Saksbehandler: Martin Arstad Isungset
Telefon 62 88 56 08 (kl. 09.00 - 21.00)
Avdeling for datafangst og metode

Vi ønsker å intervjuer ditt barn

Til informasjon er din datter/sønn trukket ut til å delta i Statistisk sentralbyrås undersøkelse om reiser og samfunn. Han/hun får også et eget brev om undersøkelsen. En av våre intervjuere vil i løpet av kort tid ta kontakt på telefon for å stille noen spørsmål om blant annet reiser, grensehandel, holdning til innvandring, rusvaner og arbeidsforhold. Reise- og samfunnsundersøkelsen er blant våre viktigste kilder til å kartlegge hvor mye den norske befolkningen reiser.

Han/hun er én av 2 000 personer som er trukket tilfeldig fra folkeregisteret til undersøkelsen. Hans/hennes deltakelse er viktig for å kartlegge reisefrekvensen i befolkningen, og for å forstå utviklingen i samfunnet

Undersøkelsen gjennomføres i henhold til statistikkloven og personopplysningsloven. Statistisk sentralbyrås medarbeidere har taushetsplikt.

For å gjøre intervjuet kortere, henter vi opplysninger om utdanning fra skoleeiere og Lånekassen, og opplysninger om inntekt, formue, arbeid, trygde og stønader fra Skatteetaten og NAV, samt opplysninger fra Folkeregisteret. Innen 1. januar 2018 vil alle opplysningene bli anonymisert. Statens institutt for rusmiddelforskning (SIRUS), som har bestilt deler av dette oppdraget fra SSB, vil få svarene fra undersøkelsen, men de vil ikke kunne kobles til deg. Undersøkelsen er frivillig, og man kan når som helst trekke seg og kreve svarene slettet. For at vi skal få så pålitelige resultater som mulig, er det imidlertid viktig at alle som er trukket ut blir med. Dere kan lese mer om undersøkelsen og personvern på www.ssb.no/reise-svar.

Dersom dere har spørsmål, kan dere kontakte oss på tlf. 62 88 56 08 eller reiseogferie@ssb.no.

På forhånd takk!

Med vennlig hilsen

Christine Meyer
administrerende direktør

Bengt Oscar Lagerstrøm
seksjonssjef



RoS

Oslo, juni 2016
Saksbehandlar: Martin Arstad Isungset
Telefon 62 88 56 08 (kl. 09.00 - 21.00)
Avdeling for datafangst og metode

Vi ønskjer å intervjuje ditt barn

Til informasjon er di dotter/din son trekt ut til å delta i Statistisk sentralbyrås undersøking om reise og samfunn. Han/ho får også eit eget brev om undersøkinga. Ein av våre intervjuarar vil om kort tid ta kontakt med han/ho på telefon for å stille nokre spørsmål om blant anna reiser, grensehandel, haldning til innvandring, rusvanar og arbeid. Reise- og samfunnsundersøkinga er blant våre viktigaste kjelder til å kartleggje kor mykje det norske folk reiser.

Han/ho er ein av 2 000 personar som er trekt tilfeldig frå folkeregisteret til undersøkinga. Hans/hennes deltaking er viktig for å kartlegge kor mange reiser befolkninga gjer, og for å forstå utviklinga i samfunnet.

Undersøkinga gjennomførast i samsvar med statistikklova og personopplysningslova. Statistisk sentralbyrås medarbeidarar har teieplikt.

For å gjere intervjuet kortare, hentar vi opplysningar om utdanning frå skoleeigarar og Lånekassen, og opplysningar om inntekt, formue, arbeid, trygder og stønader frå Skatteetaten og NAV, og opplysningar frå Folkeregisteret. Innan 1. januar 2018 vil alle opplysningane bli anonymiserte. Statens institutt for rusmiddelforskning (SIRUS), som har bestilt deler av dette oppdraget frå SSB, vil få svara frå undersøkinga, men dei vil ikkje kunne koblast til deg. Undersøkinga er frivillig, og ein kan når som helst trekkje seg og krevje at svara blir sletta. De kan lese meir om undersøkinga og personvern på www.ssb.no/reise-svar.

Dersom de har spørsmål, kan de kontakte oss på tlf. 62 88 56 08 eller per e-post reiseogferie@ssb.no.

På førehand takk!

Beste helsing

Christine Meyer
administrerende direktør

Bengt Oscar Lagerstrøm
seksjonssjef



ROH

Oslo, oktober 2016
Saksbehandler: Aina Holmøy
E-post: reiseogferie@ssb.no
Telefon 62 88 56 08 (kl. 9.00 - 21.00)

Vi ønsker å intervjuer deg om reiser og helse

En av våre intervjuere vil i løpet av kort tid ringe deg for å stille noen spørsmål om blant annet reiser, grensehandel og tobakksbruk.

Du er en av 3 000 personer som er trukket tilfeldig ut fra folkeregisteret til undersøkelsen om reiser og helse. Svarene du gir brukes til å lage statistikk som er viktig for å forstå samfunnet vårt og for å kunne planlegge for fremtiden. SSBs statistikk er tilgjengelig for alle, og brukes blant annet av offentlig forvaltning, forskere, mediene og interesseorganisasjoner.

Ditt svar er viktig. Vi er avhengige av at flest mulig av de som er trukket ut blir med i undersøkelsen for at vi skal få en riktig fordeling av alder, kjønn og bosted. Svarene dine skal benyttes til å lage statistikk, og vi vil aldri offentliggjøre opplysninger om deg. Alle våre ansatte har taushetsplikt.

For å gjøre intervjuet kortere, henter vi opplysninger om utdanning fra skoler, fylke og Lånekassen og opplysninger om inntekt, formue, arbeidsgiver, trygder og stønader fra Skatteetaten og NAV. Statens institutt for rusmiddelforskning (SIRUS), som har bestilt deler av dette oppdraget fra SSB, vil få svarene fra undersøkelsen, men de vil ikke kunne kobles til deg. Innen 1. januar 2018 vil alle opplysningene bli anonymisert. Undersøkelsen er frivillig, og du kan når som helst trekke deg og kreve svarene slettet. Du kan lese mer om undersøkelsen og personvern på www.ssb.no/reise-svar.

Ta gjerne kontakt med oss på telefon eller e-post dersom du selv ønsker å avtale tidspunkt for intervju.

På forhånd takk!

Med vennlig hilsen

Christine Meyer
administrerende direktør

Bengt Oscar Lagerstrøm
seksjonssjef



ROH

Oslo, oktober 2016
Saksbehandlar: Aina Holmøy
E-post: reiseogferie@ssb.no
Telefon 62 88 56 08 (kl. 9.00 - 21.00)

Vi ønskjer å intervjuer deg om reiser og helse

Ein av intervjuarane våre vil om kort tid ringje deg for å stille nokre spørsmål om blant anna reiser og, grensehandel og bruk av tobakk.

Du er ein av 3 000 personar som er trekt tilfeldig ut frå folkeregisteret til vår undersøking om reiser og helse. Svare du gir vil bli brukt til å lage statistikk som er viktig for å forstå samfunnet vårt og for å kunne planleggje for framtida. SSBs statistikk er tilgjengeleg for alle, og blir brukt blant anna av offentleg forvaltning, forskarar, medium og interesseorganisasjonar.

Svaret ditt er viktig. Vi er avhengige av at så mange som mogleg av dei som er trekte ut blir med i undersøkinga for at vi skal få ei riktig fordeling av alder, kjønn og bustad. Svare dine skal nyttast til å lage statistikk, og vi vil aldri offentleggjere opplysningar om deg. Alle våre tilsette har teieplikt.

For å gjere intervjuet kortare, hentar vi opplysningar om utdanning frå skolar, fylke og Lånekassen og opplysningar om inntekt, formue og arbeidsgivar, trygder og stønader frå Skatteetaten og NAV. Statens institutt for rusmiddelforskning (SIRUS), som har bestilt deler av dette oppdraget frå SSB, vil få svare frå undersøkinga, men dei vil ikkje kunne koblast til deg. Innan 1. januar 2018 vil alle opplysningane bli anonymiserte. Undersøkinga er frivillig, og du kan når som helst trekkje deg og krevje at svare blir sletta. Du kan lese meir om undersøkinga og personvern på www.ssb.no/reise-svar.

Ta gjerne kontakt med oss på telefon eller e-post for dersom du sjølv ønskjer å avtale tidspunkt for intervju.

På førehand takk!

Med venleg helsing

Christine Meyer
administrerende direktør

Bengt Oscar Lagerstrøm
seksjonssjef



RoH

TIL FORESATTE

Oslo, oktober 2016
Saksbehandler: Aina Holmøy
Telefon 62 88 56 08 (kl. 09.00 - 21.00)
Avdeling for datafangst og metode

Vi ønsker å intervjuer ditt barn

Til informasjon er din sønn/datter trukket ut til å delta i Statistisk sentralbyrås undersøkelse om reise og helse. Han/hun får også et eget brev om undersøkelsen. En av våre intervjuere vil i løpet av kort tid ta kontakt på telefon for å stille noen spørsmål om blant annet reiser, grensehandel og tobakksbruk. Reise- og helseundersøkelsen er blant våre viktigste kilder til å kartlegge hvor mye den norske befolkningen reiser.

Han/hun er én av 3 000 personer som er trukket tilfeldig fra folkeregisteret til undersøkelsen. Hans/hennes deltakelse er viktig for å kartlegge reisefrekvensen i befolkningen, og for å forstå utviklingen i samfunnet

Undersøkelsen gjennomføres i henhold til statistikkloven og personopplysningsloven. Statistisk sentralbyrås medarbeidere har taushetsplikt.

For å gjøre intervjuet kortere, henter vi opplysninger om utdanning fra skoler, fylke og Lånekassen, og opplysninger om inntekt, formue, arbeidsgiver, trygder og stønader fra Skatteetaten og NAV. Innen 1. januar 2018 vil alle opplysningene bli anonymisert. Undersøkelsen er frivillig, og man kan når som helst trekke seg og kreve svarene slettet. For at vi skal få så pålitelige resultater som mulig, er det imidlertid viktig at alle som er trukket ut blir med. Dere kan lese mer om undersøkelsen og personvern på www.ssb.no/reise-svar.

Dersom dere har spørsmål, kan dere kontakte oss på tlf. 62 88 56 08 eller reiseogferie@ssb.no.

På forhånd takk!

Med vennlig hilsen

Christine Meyer
administrerende direktør

Bengt Oscar Lagerstrøm
seksjonssjef



RoH

TIL FORESATTE

Oslo, oktober 2016
Saksbehandlar: Aina Holmøy
Telefon 62 88 56 08 (kl. 09.00 - 21.00)
Avdeling for datafangst og metode

Vi ønsker å intervjuer ditt barn

Til informasjon er di dotter/din son trekt ut til å delta i Statistisk sentralbyrås undersøking om reise og helse. Han/ho får også eit eget brev om undersøkinga. Ein av våre intervjuarar vil om kort tid ta kontakt med han/ho på telefon for å stille nokre spørsmål om blant anna reiser, grensehandel og bruk av tobakk. Reise- og helseundersøkinga er blant våre viktigaste kjelder til å kartlegge kor mykje det norske folk reiser.

Han/ho er ein av 3 000 personar som er trekt tilfeldig frå folkeregisteret til undersøkinga. Hans/hennes deltaking er viktig for å kartlegge kor mange reiser befolkninga gjer, og for å forstå utviklinga i samfunnet.

Undersøkinga gjennomførast i samsvar med statistikklova og personopplysningslova. Statistisk sentralbyrås medarbeidarar har teieplikt.

For å gjere intervjuet kortare, hentar vi opplysningar om utdanning frå skolar, fylke og Lånekassen, og opplysningar om inntekt, formue, arbeidsgivar, trygder og stønader frå Skatteetaten og NAV. Innan 1. januar 2018 vil alle opplysningane bli anonymiserte. Undersøkinga er frivillig, og ein kan når som helst trekkje seg og krevje at svara blir sletta. De kan lese meir om undersøkinga og personvern på www.ssb.no/reise-svar.

Dersom de har spørsmål, kan de kontakte oss på tlf. 62 88 56 08 eller reiseogferie@ssb.no.

På førehand takk!

Beste helsing

Christine Meyer
administrerende direktør

Bengt Oscar Lagerstrøm
seksjonssjef



RoH

Oslo, oktober 2016
Saksbehandler: Aina Holmøy
E-post: reiseogferie@ssb.no
Telefon 62 88 56 08 (kl. 9.00 - 21.00)

Vi ønsker å intervjuer deg om tobakksbruk

En av våre intervjuere vil i løpet av kort tid ringe deg for å stille noen spørsmål om blant annet tobakksbruk og alkoholvaner.

Du er en av 3 000 personer som er trukket tilfeldig ut fra folkeregisteret til undersøkelsen om tobakksbruk. Svarene du gir brukes til å lage statistikk som er viktig for å forstå samfunnet vårt og for å kunne planlegge for fremtiden. SSBs statistikk er tilgjengelig for alle, og brukes blant annet av departementer, forskere, mediene og interesseorganisasjoner.

Ditt svar er viktig. Vi er avhengige av at flest mulig av de som er trukket ut blir med i undersøkelsen for at vi skal få en riktig fordeling av alder, kjønn og bosted. Svarene du gir skal benyttes til å lage statistikk, og vi vil aldri offentliggjøre opplysninger om deg. Alle våre ansatte har taushetsplikt.

For å gjøre intervjuet kortere, henter vi opplysninger om utdanning fra skoler, fylke og Lånekassen og opplysninger om inntekt, formue, arbeidsgiver, trygder og stønader fra Skatteetaten og NAV. Statens institutt for rusmiddelforskning (SIRUS), som har bestilt dette oppdraget fra SSB, vil få svarene fra undersøkelsen, men de vil ikke kunne kobles til deg. Innen 1. januar 2018 vil alle opplysningene bli anonymisert. Undersøkelsen er frivillig, og du kan når som helst trekke deg og kreve svarene slettet. Du kan lese mer om undersøkelsen og personvern på www.ssb.no/reise-svar.

Ta gjerne kontakt med oss på telefon eller e-post for å avtale tidspunkt for intervju.

På forhånd takk!

Med vennlig hilsen

Christine Meyer
administrerende direktør

Bengt Oscar Lagerstrøm
seksjonssjef



RoH

Oslo, oktober 2016
Saksbehandlar: Aina Holmøy
E-post: reiseogferie@ssb.no
Telefon 62 88 56 08 (kl. 9.00 - 21.00)

Vi ønskjer å intervjuje deg om bruk av tobakk

Ein av intervjuarane våre vil om kort tid ringje deg for å stille nokre spørsmål om blant anna bruk av tobakk og alkoholvanar.

Du er ein av 3 000 personar som er trekt tilfeldig ut frå folkeregisteret til vår undersøking om tobakksbruk. Svare du gir vil bli brukt til å lage statistikk som er viktig for å forstå samfunnet vårt og for å kunne planleggje for framtida. SSBs statistikk er tilgjengeleg for alle, og blir brukt blant anna av departement, forskarar, medium og interesseorganisasjonar.

Svaret ditt er viktig. Vi er avhengige av at så mange som mogleg av dei som er trekte ut blir med i undersøkinga for at vi skal få ei riktig fordeling av alder, kjønn og bustad. Svare du gir skal nyttast til å lage statistikk, og vi vil aldri offentleggjere opplysningar om deg. Alle våre tilsette har teieplikt.

For å gjere intervjuet kortare, hentar vi opplysningar om utdanning frå skolar, fylke og Lånekassen og opplysningar om inntekt, formue og arbeidsgivar, trygder og stønader frå Skatteetaten og NAV. Statens institutt for rusmiddelforskning (SIRUS), som har bestilt dette oppdraget frå SSB, vil få svare frå undersøkinga, men dei vil ikkje kunne koblast til deg. Innan 1. januar 2018 vil alle opplysningane bli anonymiserte. Undersøkinga er frivillig, og du kan når som helst trekkje deg og krevje at svare blir sletta. Du kan lese meir om undersøkinga og personvern på www.ssb.no/reise-svar.

Ta gjerne kontakt med oss på telefon eller e-post for å avtale tidspunkt for intervju.

På førehand takk!

Med venleg helsing

Christine Meyer
administrerende direktør

Bengt Oscar Lagerstrøm
seksjonssjef



RoH

TIL FORESATTE

Oslo, oktober 2016
Saksbehandler: Aina Holmøy
Telefon 62 88 56 08 (kl. 09.00 - 21.00)
Avdeling for datafangst og metode

Vi ønsker å intervjuer ditt barn

Til informasjon er din sønn/datter trukket ut til å delta i Statistisk sentralbyrås undersøkelse om tobakksbruk. Han/hun får også et eget brev om undersøkelsen. En av våre intervjuere vil i løpet av kort tid ta kontakt på telefon for å stille noen spørsmål om blant annet bruk av tobakk og alkoholvaner. Tobakksbruksundersøkelsen er blant våre viktigste kilder til å kartlegge hvor mye den norske befolkningen benytter seg av tobakk.

Han/hun er én av 3 000 personer som er trukket tilfeldig fra folkeregisteret til undersøkelsen. Hans/hennes deltakelse er viktig for å kartlegge tobakksbruk i befolkningen, og for å forstå utviklingen i samfunnet

Undersøkelsen gjennomføres i henhold til statistikkloven og personopplysningsloven. Statistisk sentralbyrås medarbeidere har taushetsplikt.

For å gjøre intervjuet kortere, henter vi opplysninger om utdanning fra skoler, fylke og Lånekassen, og opplysninger om inntekt, formue, arbeidsgiver, trygder og stønader fra Skatteetaten og NAV. Innen 1. januar 2018 vil alle opplysningene bli anonymisert. Undersøkelsen er frivillig, og din man kan når som helst trekke seg og kreve svarene slettet. For at vi skal få så pålitelige resultater som mulig, er det imidlertid viktig at alle som er trukket ut blir med. Dere kan lese mer om undersøkelsen og personvern på www.ssb.no/reise-svar.

Dersom dere har spørsmål, kan dere kontakte oss på tlf. 62 88 56 08 eller reiseogferie@ssb.no.

På forhånd takk!
Med vennlig hilsen

Christine Meyer
administrerende direktør

Bengt Oscar Lagerstrøm
seksjonssjef



RoH

TIL FORESATTE

Oslo, oktober 2016
Saksbehandlar: Aina Holmøy
Telefon 62 88 56 08 (kl. 09.00 - 21.00)
Avdeling for datafangst og metode

Vi ønsker å intervju ditt barn

Til informasjon er di dotter/din son trekt ut til å delta i Statistisk sentralbyrås undersøking om bruk av tobakk. Han/ho får også eit eget brev om undersøkinga. Ein av våre intervjuarar vil om kort tid ta kontakt med han/ho på telefon for å stille nokre spørsmål om blant anna reiser, grensehandel og bruk av tobakk. Tobakksbruksundersøkinga er blant våre viktigaste kjelder til å kartlegge kor mykje det norske folk nyttar seg av tobakk.

Han/ho er ein av 3 000 personar som er trekt tilfeldig frå folkeregisteret til undersøkinga. Hans/hennes deltaking er viktig for å kartlegge kor mange i befolkninga som brukar tobakk, og for å forstå utviklinga i samfunnet.

Undersøkinga gjennomførast i samsvar med statistikklova og personopplysningslova. Statistisk sentralbyrås medarbeidarar har teieplikt.

For å gjere intervjuet kortare, hentar vi opplysningar om utdanning frå skolar, fylke og Lånekassen, og opplysningar om inntekt, formue, arbeidsgivar, trygder og stønader frå Skatteetaten og NAV. Innan 1. januar 2018 vil alle opplysningane bli anonymiserte. Undersøkinga er frivillig, og ein kan når som helst trekkje seg og krevje at svara blir sletta. De kan lese meir om undersøkinga og personvern på www.ssb.no/reise-svar.

Dersom de har spørsmål, kan de kontakte oss på tlf. 62 88 56 08 eller reiseogferie@ssb.no.
På førehand takk!

Beste helsing

Christine Meyer
administrerende direktør

Bengt Oscar Lagerstrøm
seksjonssjef

Undersøkelse om reise og ferie

1. kvartal 2016

Produktnummer 5234-1

Spørreskjema

INNHOOLD

HUSHOLDNING.....	2
FERIE OG REISER - MED MINST 4 OVERNATTINGER.....	4
REISER - MED MINST EN OVERNATTING.....	4
GRENSEHANDEL.....	8
VEDFYRING.....	10
VEDFYRING I FRITIDSBOLIGER.....	12
RUSVANER.....	14
ARBEIDSFORHOLD	17
INNTEKT.....	19
STEMMEGIVNING	19

Innled

Hva ble resultatet av dette kontaktforsøket?

1. Intervju
2. Frafall
3. Overføring
4. Avgang

Samtykke1

IO har mottatt og lest brevet, eller fått referert innholdet og samtykker i å delta

1. IO har mottatt brevet og samtykker i å delta
2. IO har fått referert innholdet i brevet og samtykker i å delta
3. Ingen av delene

KommNavn

DA IO BLE TRUKKET UT BODDE HAN/HUN I <TRKKOMM>. HVIS HAN BOR DER FORTSATT - TRYKK <ENTER>. HVIS IKKE SKRIV NYTT KOMMUNENAVN. FOR KOMMUNER BESTÅENDE AV KUN 2 BOKSTAVER, SKRIV 'KOMMUNE' ETTER, F.EKS. 'BØ KOMMUNE'.

*Tettbygd

Bor du i et tettbygd strøk? Med tettbygd mener vi at det bor minst 200 personer der, og at avstanden mellom husene stort sett er under 50 meter.
JA/NEI

Hvis Tettbygd=JA

*Tettsted

Bor du i et tettsted eller en by med...

1. under 2000 personer
2. mellom 2000 og 20 000 personer
3. mellom 20 000 og 100 000
4. 100 000 personer eller flere

HUSHOLDNING

*Siv

Er du gift eller samboer?

1. Ja, gift/registrert partner
2. Ja, samboer
3. Nei

Hvis Siv = 2 eller 3

*SivilStand

Hva er din sivilstatus? HER SKAL DU REGISTRERE IOs FORMELLE SIVILE STATUS.

1. Ugift
2. Gift/registrert partner
3. Enke/enkemann/gjenlevende partner
4. Separert/separert partner
5. Skilt/skilt partner

*AntPers

Vi vil gjerne ha en oversikt over de personer som tilhører husholdningen. Til husholdningen regner vi alle personer som er fast bosatt i boligen, og som har felles matbudsjett. Personer som er fast bosatt i boligen, men som er borte fra hjemmet, f.eks. på grunn av arbeid skal regnes med. Hvor mange personer er det husholdningen din? REGN OGSÅ MED IO SELV.
:1..x

Hvis Antpers>1 stilles spørsmålene kjønn, Fodtaar og Slekt for hvert husholdningsmedlem utenom IO

Kjonn

Hvis Antpers=2:

For det andre husholdningsmedlemmet vil vi gjerne at du nevner personens kjønn, fødselsår og familieforhold til deg.

Hvis Antpers>2:

For hvert husholdningsmedlem utenom deg selv, vil vi gjerne at du nevner personenes kjønn, fødselsår og familieforhold til deg.

Er dette en mann eller en kvinne?

1. Mann
2. Kvinne

FodtAar

Hvilket år er [hun/han] født?

*Slekt

Hvilket familieforhold har [hun/han] til deg?

- 1.
2. Ektefelle
3. Samboer
4. Sønn/datter
5. Stesønn/datter
6. Søsken/halvsøsken
7. Stesøsken
8. Foreldre
9. Steforeldre
10. Svigerforeldre
11. Svigersønn/-datter
12. Besteforeldre
13. Barnebarn
14. Annen slektning av IO
15. Annen ikke-slektning

BoksKlar

Husholdningen består altså av ^Antpers 'antall' personer

Er husholdningsboksen ferdig utfylt nå?

JA/NEI

Hvis Antpers=1 'kun IO i husholdningen'

Siden husholdningen bare består av IO, er det ingen kartlegging av IO

Bekreft at dette er riktig ved å svare ja her?

JA/NEI

*AndrBarn

Har du barn som ikke tilhører husholdningen? HER REGISTRERES BARE BARN SOM

IKKE ER MED I HUSHOLDNINGSOVERSIKTEN

JA/NEI

AndrBarnd

Vi vil da gjerne vite hvor mange, og om det er døtre eller sønner. Hvor mange døtre har du som ikke tilhører husholdningen?

:0..x

AndrBarns

.. og hvor mange sønner som ikke tilhører husholdningen?

:0..x

FERIE og REISER - med minst 4 overnattinger

*Fer1a

Så ønsker vi å stille noen spørsmål om eventuelle ferieturer du har vært på.

Var du i løpet av **2015** på minst én ferietur i Norge der du reiste bort og overnattet fra en til tre netter?

1. Ja
2. Nei

*Fer2a

Var du i løpet av **2015** på minst én ferietur i utlandet der du reiste bort og overnattet fra en til tre netter?

1. Ja
2. Nei

*Fer1b

Var du i løpet av **2015** på minst én ferietur i Norge der du reiste bort og overnattet minst fire netter?

1. Ja
2. Nei

*Fer2b

Var du i løpet av **2015** på minst én ferietur i utlandet der du reiste bort og overnattet minst fire netter?

1. Ja
2. Nei

Hvis Fer1 = Nei, Fer2 = Nei, Fer3 = Nei og Fer4 = Nei;

*Fer3

Hva var årsaken til at du ikke reiste, var det ...

1. Økonomiske grunner
2. Mangel på tid av familiære årsaker
3. Mangel på tid på grunn av arbeids- og studiesituasjonen
4. Helsegrunner
5. Har ikke lyst til å reise på ferie
6. Sikkerhetsgrunner
7. Andre grunner

REISER — med minst en overnatting

Alle

*Reis1

Nå ønsker vi å stille noen spørsmål om eventuelle reiser du har vært på i oktober, november og desember i fjor.

Hvor mange reiser med minst én overnatting hadde du i denne perioden? Ta med både ferie- og fritidsreiser, yrkes- og forretningsreiser.

:0..x

Hvis Reis1 >= 1 '1 eller flere reiser' stilles (Reis2-Reis5)

For hver reise:

*Reis2_

Hvilken dato startet du [den/den første/den neste reisen]?

SKRIV DDMM

HVIS IO IKKE HUSKER EKSAKT DATO: STARTEN AV MND = 5 MIDTEN AV MND = 15 OG SLUTTEN AV MND = 25

*Reis3_
Var hovedformålet med denne reisen en ferietur, besøk hos venner og slektninger, en annen form for privat reise, eller var det en yrkes- eller forretningsreise?
1. Ferietur
2. Besøk hos venner og slektninger
3. Annen privat reise (helse, pilegrimsreiser etc)
4. Yrkes- eller forretningsreise

Reis4_
Hvor mange overnattinger hadde du på denne reisen?
:1..x

*Reis5_
Hvor gikk reisen hen?
1. I Norge
2. I utlandet eller på reise mellom Norge og utlandet

Hvis reis5=I Norge

Reis5a
Hvilket fylke gikk reisen til?
1. Østfold
2. Akershus
3. Oslo
4. Hedmark
5. Oppland
6. Buskerud
7. Vestfold
8. Telemark
9. Aust-Agder
10. Vest-Agder
11. Rogaland
12. Hordaland
13.
14. Sogn og Fjordane
15. Møre og Romsdal
16. Sør-Trøndelag
17. Nord-Trøndelag
18. Nordland
19. Troms
20. Finnmark
21. Svalbard
22. På reise i Norge
23. Jan Mayen
24. Kontinentalsokkelen (Nordsjøen)

Hvis Reis5=I utlandet eller på reise mellom Norge og utlandet

Reis5c
Hvilket land gikk reisen til?
TRYKK BACKSPACE FOR Å VELGE RIKTIG LAND MED TILHØRENDE KODE. ENGLAND, SKOTTLAND OG WALES KODES SOM STORBRIANNIA.

Reis5b
LAND

Hvis Reis5=I utlandet eller på reise mellom Norge og utlandet

Reis5d
Hvor mange av overnattingene på utenlandsreisen var i Norge?

*Reis6
Hvordan overnattet du der?
HVIS FLERE OVERNATTINGSSTEDER, VELG DET SOM SAMSVARER MED HOVEDFORMÅLET MED REISEN.

- NB: LEGG MERKE TIL RULLEFELT FOR Å FÅ SE RESTEN AV SVARALTERNATIVENE
1. HOTELL/LEILIGHETSHOTELL
 2. PENSJONAT/GJESTGIVERI/KRO/MOTELL/FJELLSTUE
 3. BED & BREAKFAST/LOSJIHUS/GÅRDSINNKVARTERING
 4. CAMPINGPLASS: TELT/CAMPINGBIL/CAMPINGVOGN
 5. CAMPINGPLASS: HYTTE
 6. HYTTER/LEILIGHETER I HYTTEGREND
 7. BÅTHAVN: FRITIDSBÅT
 8. VANDRERHJEM/UNGDOMSHERBERGE/INTERNAT/FIRMAFERIEBOLIGER
 9. HELSEINSTITUSJON (IKKE MED HOTELLTJENESTER)
 10. ARBEIDS- OG FERIELEIR/LEIRSTEDER/UBEMANNEDE TURISTHYTTER
 11. ANDRE MÅTER BETALT FOR
 12. BÅT/FERGE/BUSS/TOG/FLY
 13. LEID ROM I FAMILIEHUS
 14. LEID PRIVATEID FERIEBOLIG FRA INDIVIDUELLE ELLER VIA FORMIDLER
 15. EGEN FERIEBOLIG, INKL FERIEBOLIG LEID PÅ ÅREMÅL OG TIMESHARE-BOLIG
 16. HJEMME HOS SLEKTNINGER/VENNER ELLER I DERES FERIEBOLIGER -
VEDERLAGSFRITT
 17. OVERNATTING I CAMPINGBIL/CAMPINGVOGN/TELT/FRITIDSBÅT/I
FRILUFT/PRIVATBIL O.L. PÅ IKKE ORGANISERTE STEDER
 18. ANDRE MÅTER IKKE BETALT FOR

ReisA

Hva var viktigste transportmåte på reisen?

1. buss
2. jernbane
3. båt, ferge
4. fly
5. personbil
6. motorsykkkel, moped, scooter
7. fritidsbåt
8. sykkel
9. gikk til fots, eller på ski
10. annet

ReisA1 Hvis Reise3_ = 1;

Var reisen i hovedsak

1. en storbyferie
2. en ferie ved sjøen
3. en ferie på landet
4. et cruise
5. en fjelltur

Hvis *Reis3_ = 1 eller *Reis3_ = 2 stilles ReisB

ReisB

Reiste du i hovedsak

1. Alene
2. Med ektefelle/samboer
3. Sammen med barn
4. Med andre slektninger
5. Sammen med venner

*Reis7

Hva var de totale utgiftene du hadde på denne reisen?

Ta med både de utgiftene du selv dekket og det andre eventuelt betalte for deg. Ikke ta med det du du betalte for andre. Både reisekostnader, overnatting, mat og andre kostnader i forbindelse med reisen skal tas med. KJØP OG RENOVERING AV FAST EIENDOM (LEILIGHETER, FERIEHUS ETC) SKAL **IKKE** VÆRE MED I TURISTFORBRUKET

VARER TIL VIDERESALG SKAL IKKE TAS MED

Hvis reis7 er større enn 0

HVIS *REIS3= 4.[FORRETNINGSREISE]

Reis7a0_

Hvor mye av dette beløpet ble dekket av arbeidsgiver?

Beløpet oppgis i norske kroner

Hvis *Reis3 = 1[Ferietur], 3[Annen privat reise]

Reis7a1_ Hvor mye av dette beløpet ble brukt på pakketur?

Reis7a Hvor mye av dette beløpet ble brukt på...

...transport (fly, båt, tog, buss etc)

Beløpet oppgis i norske kroner

Reis7b Hvor mye av dette beløpet ble brukt på...

...overnatting?

Både på bestemmelsesstedet, og eventuell overnatting på reisen til og fra bestemmelsesstedet. Beløpet oppgis i norske kroner

Reis7c Hvor mye av dette beløpet ble brukt på...

mat og drikke på restaurant etc?

Beløpet oppgis i norske kroner

Reis7e - Hvor mye av dette beløpet ble brukt på...

...andre tjenester

Inngangsbilletter til arrangementer, severdigheter, parkeringsavgifter, tannlegebehandling, spabehandling etc

Beløpet oppgis i norske kroner

Reis7d Hvor mye av dette beløpet ble brukt på...

... varer

Klær, møbler, IT-utstyr, antikviteter, biler, båter leker, sportsutstyr, bøker, suvenirer, etc

Reis7d1 Av dette beløpet brukt på varer, hvor mye ble brukt på verdigjenstander som antikviteter og kunstverk?

Hvis *Reis7d er større enn 6 000

Reis7d2aa - Av dette beløpet brukt på varer, hvor mye av beløpet ble brukt på...

...varige goder som biler, båter fritidsutstyr, møbler og IT-utstyr som kostet mer enn 6 000 kroner per gjenstand?

Hvis *Reis7d er større enn 0

Reis7d2ab - Av dette beløpet brukt på varer, hvor mye av beløpet ble brukt på...

...varige goder som fritidsutstyr, møbler og IT-utstyr som kostet mindre enn 6 000 kroner per gjenstand?

For alle

*Reis8

HVIS IKKE FLERE LIKE TURER - TRYKK < ENTER >

HAR IO VÆRT PÅ FLERE HELT LIKE TURER? OPPGI I SÅ FALL ANTALL I TILLEGG TIL DENNE.

MED LIKE TURER MENES AT HOVEDFORMÅL, ANTALL OVERNATTINGER, REISEMÅL, OVERNATTINGSMÅTE OG PRIS MÅ VÆRE LIK, F.EKS. HVIS IO REISER PÅ HYTTA SI MANGE HELGER!

DU FYLLER I SÅ FALL BARE UT STARTDATO FOR DE ANDRE REISENE AV SAMME SLAG - TRYKK BARE < END > MELLOM HVER

Videre2

Trykk <1> for å fortsette

GRENSEHANDEL

*Gren1

Nå følger noen spørsmål om handling i utlandet i forbindelse med dagsturer. Reiste du på dagstur eller handletur til Sverige, Danmark, Finland eller andre land i løpet av perioden 1. oktober til 31. desember? JA/NEI

DET ARRANGERES DAGSTURER TIL PARIS, LONDON OG BERLIN OG KANSKJE OGSÅ ANDRE STEDER I EUROPA. SLIKE DESTINASJONER SKAL OGSÅ REGNES MED.

Hvis Gren1=JA

*Gren2

Hvor mange slike turer foretok du i løpet av denne perioden?
DAGSTUR ELLER HANDLETUR TIL SVERIGE, DANMARK, FINLAND ELLER ANDRE LAND I PERIODEN 1. oktober t.o.m 31. desember
1..100

Gren3

Hvor mange slike turer foretok du i desember måned?
DAGSTUR ELLER HANDLETUR TIL SVERIGE, DANMARK, FINLAND, RUSSLAND ELLER ANDRE LAND
0..40

Hvis Gren3>0 => for hver reise

Gren4 - Grens9 repeteres for hver reise (maks 10 reiser). Tur[1-10]

Gren4_

Tekst 1. ved flere reiser: Vi tar dagsturene i mars i tur og orden og starter med den første.

Tekst neste reiser: Vi fortsetter så med den ^[nr.] dagsturen

Hvilket land reiste du til?

1. SVERIGE
2. DANMARK
3. FINLAND
4. RUSSLAND
5. ANNET LAND

Hvis gren4_ = Sverige

*Gren5_

Hvilket sted reiste du til?

HVIS IO HAR VÆRT INNOM FLERE STEDER, OPPGIS NAVNET PÅ DESTINASJONSSTED,
EV. LENGSTE STOPPESTED

Trykk <Backspace> for å velge riktig sted

Hvis Gren4_ = Danmark

GrensDK

Hvilket sted i Danmark reiste du til?

1. FREDRIKSHAVN
2. HIRTSHALS
3. KØBENHAVN
4. ANNET STED I DANMARK

Hvis Gren4_ = Finland

GrensSF

Hvilket sted i Finland reiste du til?

1. GARGASNIEMI
2. KILPIS
3. NATAMÖ
4. NORGAN
5. ANNET STED I FINLAND

Hvis Gren5_ = annet sted eller GrensDK = annet sted eller GrensSF = annet sted
Eller gren4_ = Russland eller gren4_ = annet land

Gren5s

Annet sted?

Gren9

Var det flere personer med på denne reisen?

JA/NEI

Hvis Gren9 = Ja

Gren9a

Var det flere som betalte for vare- og tjenestekjøpene som ble gjort på turen?

1. BETALTE ALT SELV
2. FLERE BETALTE

Hvis Gren9a = Flere betalte

Tenk kun på det du selv betalte

*Gren6_

Hvor mye betalte du for på denne turen? Ta kun med vare- og tjenestekjøp til privat husholdning. Innkjøp i Norge på vei til eller fra utlandet skal ikke tas med.

:1..X KRONER

TA KUN MED DET IO SELV HAR BETALT FOR
VARER KJØPT I UTLANDET OG KONSUMERT UTENFOR NORSK JORD SKAL OGSÅ TAS MED.
MED TJENESTER TENKER VI PÅ ULIKE SERVICETILBUD SOM FRISØRTIME,
TANNLEGETIME, SERVICE PÅ BIL ETC.
BELØPET OPPGIS I NORSKE KRONER

Gren7a

Betalte du hele eller deler av innkjøpet med betalings- eller kredittkort?

JA/NEI

Hvis Gren7a = JA

*Gren7b

Hvor mye ble betalt med betalings- eller kredittkort?

:1..x KRONER

BELØPET OPPGIS I NORSKE KRONER

HVIS IO HAR REIST PÅ FLERE TURER OG VARSTART = 2 STILLES DE FØLGENDE SPØRSMÅLENE (HANDL1-HANDL8, GVARE1-GVARE8) HVER GANG. ELLERS BARE EN GANG, ETTER AT ALLE DE ANDRE GRENSESPØRSMÅLENE ER FERDIGE

Gren8a

Gjorde du noen innkjøp av tjenester på denne turen? Med tjenester tenker vi på ulike servicetilbud som frisørtime, service på bilen, tannlegetime ect.
JA/NEI

Gren8b

Hvor stort del av det totale handlebeløpet gikk til innkjøp av tjenester?
:1..x KRONER
BELØPET OPPGIS I NORSKE KRONER

VEDFYRING

ALLE

Ved1 Så noen spørsmål om vedforbruk.
Har DU/DERE fyrst med ved i boligen din/deres i 2015?
JA
NEI (gå til arbl)

HVIS Ved1 = JA

*Ved2

Fyrer DU/DERE mest i:
I tvilstilfeller, dvs at det er peis med dører som kan åpnes og lukkes, er vi ute etter om det fyres mest med dørene åpne (=åpen peis) eller lukket (=lukket peis)
1. Åpen peis
2. Lukket ildsted. INKL LUKKET PEIS, PEISOVN, VEDOVN ELLER KAKKELOVN
3. eller noe annet?

HVIS Ved2 = ANNET

Ved2Sp Spesifiser ildsted

HVIS Ved2 ≠ ÅPEN PEIS

Ved2a

Hvor gammelt er ildstedet? Er den fra...
1. før 1940,
2. perioden 1940-1989,
3. perioden 1990-1997,
4. 1998 eller senere

Ved3

Nå følger noen spørsmål om hvor mye ved DU/DERE har brukt i 2015.

Først vil vi vite om du kan oppgi vedforbruket i:

1. Sekker
2. Favner
3. Stabler

HVIS Ved3 = SEKKER

Ved5

Var dette 40 liters, 60 liters, 80 liters, 100 liters eller 1000 liters sekker?

DERSOM SEKKENE ER KJØPT PÅ BENSINSTASJON, ER DET SNAKK OM 40-LITERS SEKKER. DERSOM SEKKENE ER KJØPT FRA EN BONDE ELLER VEDFORHANDLER, ER VANLIG SEKKESTØRRELSE 60 TIL 80 LITER.

1. 40 LITER
2. 60 LITER
3. 80 LITER
4. 100 LITER
5. 1000 LITER
6. ANNEN SEKKESTØRRELSE

HVIS Ved5 = 'Annen sekkestørrelse

Ved5Ann

Hvilken annen sekkestørrelse?

OPPGI I LITER

HVIS Ved5 = 40 LITER

Ved4a

Hvor mange 40 liters sekker ved har DU/DERE brukt i boligen i 2015?
BRUK PUNKTUM SOM DESIMALSKILLETEGN - VED HELE SEKKER TRENGER DU IKKE Å SKRIVE INN DESIMAL.

HVIS Ved5 = 60 LITER

Ved4b

Hvor mange 60 liters sekker ved har DU/DERE brukt i boligen i 2015?
BRUK PUNKTUM SOM DESIMALSKILLETEGN - VED HELE SEKKER TRENGER DU IKKE Å SKRIVE INN DESIMAL.

HVIS Ved5 = 80 LITER

Ved4c

Hvor mange 80 liters sekker ved har DU/DERE brukt i i boligen i 2015?
BRUK PUNKTUM SOM DESIMALSKILLETEGN - VED HELE SEKKER TRENGER DU IKKE Å SKRIVE INN DESIMAL.

HVIS Ved5 = 100 LITER

Ved4d

Hvor mange 100 liters sekker ved har DU/DERE brukt i boligen i 2015?
PUNKTUM SOM DESIMALSKILLETEGN - VED HELE SEKKER TRENGER DU IKKE Å SKRIVE INN DESIMAL.

HVIS Ved5 = 1000 LITER

Ved4e

Hvor mange 1000 liters sekker ved har DU/DERE brukt i boligen i 2015?
BRUK PUNKTUM SOM DESIMALSKILLETEGN - VED HELE SEKKER TRENGER DU IKKE Å SKRIVE INN DESIMAL.

Hvis Ved5 = Annen sekkestørrelse

Ved4f

Hvor mange [SEKKESTØRRESLE I VED5]har DU/DERE brukt i boligen i 2015?

HVIS Ved3 = FAVNER

Ved6

Hvor mange favner ved har DU/DERE brukt i boligen i 2015?
1 FAVN = 2,4 KUBIKKMETER ELLER 24 SEKKER PÅ 100 LITER. BRUK AV INNTIL 2 DESIMALER ER MULIG - HUSK DA Å SKILLE MED PUNKTUM. VED HELE FAVNER TRENGER DU IKKE Å SKRIVE INN DESIMALER.

HVIS Ved3 = VEDSTABEL

Ved7a

Hvor bred var vedstabelen DU/DERE brukte? HVIS VEDSTABELEN ER STABLET I FLERE REKKER SKAL MAN REGNE ALLE REKKENE
VEDSTABELENS BREDDEN I CENTIMETER

Ved7b
Hvor høy var vedstabelen DU/DERE brukte?
VEDSTABELENS HØYDE I CENTIMETER

Ved7c
Hvor lange var vedkubbene i stabelen?
VEDKUBBENES LENGDE I CENTIMETER

VEDFYRING I FRITIDSBOLIGER

VedFr1
Har DU/DERE benyttet en fritidsbolig i løpet av 2015?
JA/NEI

Hvis VedFr1= Nei → FERDIG

Hvis VedFr1=Ja

VedFr2
Har DU/DERE fyrt med ved i en fritidsbolig i løpet av 2015?
JA/NEI

Hvis VedFr2= Nei → FERDIG

Hvis VedFr2= Ja

VedFr3
Har DU/DERE benyttet flere fritidsboliger i løpet av 2015?
JA/NEI

Hvis VedFr3=Ja

Svar for den fritidsboligen hvor det ble fyrt mest med ved

VedFr4
Er det mulighet for elektrisk oppvarming i fritidsboligen?
JA/NEI
VI SPØR IKKE OM DET ER MULIG Å FÅ LAGT INN STRØM, MEN OM DET
FAKTISK BRUKES TIL OPPVARMING.

VedFr8
Fyrte DU/DERE mest i:
1. Åpen peis
2. Lukket ildsted, INKL LUKKET PEIS, PEISOVN, VEDOVN ELLER ANNEN
OVN FOR FAST BRENSSEL
3. Annet

I TVILSTILFELLER, DVS AT DET ER PEIS MED DØRER SOM KAN ÅPNES OG
LUKKES, ER VI UTE ETTER OM DET FYRES MEST MED DØRENE ÅPNE (=ÅPEN
PEIS) ELLER LUKKET (=LUKKET PEIS)

Hvis VedFr8 = Annet

VedFr8Sp
Spesifiser ildsted

Hvis VedFr8 ≠ 1 (ikke åpen peis)

VedFr9
Tror du ildstedet er mer enn 10 år gammelt?
JA/NEI

VedFr10

Nå følger noen spørsmål om hvor mye ved DU/DERE har brukt i fritidsboligen i løpet av 2015.

Først vil vi vite om du kan oppgi vedforbruket i:

1. Sekker
2. Favner
3. Stabler

Hvis VedFr 10 = Sekker

VedFr11

Var dette 40 liters, 60 liters, 80 liters, 100 liters eller 1000 liters sekker?

DERSOM SEKKENE ER KJØPT PÅ BENSINSTASJON, ER DET SNAKK OM 40-LITERS SEKKER. DERSOM SEKKENE ER KJØPT FRA EN BONDE ELLER VEDFORHANDLER, ER VANLIG SEKKESTØRRELSE 60 TIL 80 LITER.

1. 40 LITER
2. 60 LITER
3. 80 LITER
4. 100 LITER
5. 1000 LITER
6. ANNEN SEKKESTØRRELSE

HVIS Ved5 = 'Annen sekkestørrelse

VedFr11Ann

Hvilken annen sekkestørrelse?

OPPGI I LITER

Hvis VedFr11 = 40 liter

VedFr12a

Hvor mange 40 liters sekker ved har DU/DERE brukt i fritidsboligen i løpet av 2015? BRUK PUNKTUM SOM DESIMALSKILLETEGN - VED HELE SEKKER TRENGER DU IKKE Å SKRIVE INN DESIMAL.

Hvis VedFr11 = 60 liter

VedFr12b

Hvor mange 60 liters sekker ved har DU/DERE brukt i fritidsboligen i løpet av 2015? BRUK PUNKTUM SOM DESIMALSKILLETEGN - VED HELE SEKKER TRENGER DU IKKE Å SKRIVE INN DESIMAL.

Hvis VedFr11 = 80 liter

VedFr12c

Hvor mange 80 liters sekker ved har DU/DERE brukt i fritidsboligen i løpet av 2015? BRUK PUNKTUM SOM DESIMALSKILLETEGN - VED HELE SEKKER TRENGER DU IKKE Å SKRIVE INN DESIMAL.

Hvis VedFr11 = 100 liter

VedFr12d

Hvor mange 100 liters sekker ved har DU/DERE brukt i fritidsboligen i løpet av 2015?

BRUK PUNKTUM SOM DESIMALSKILLETEGN - VED HELE SEKKER TRENGER DU IKKE Å SKRIVE INN DESIMAL.

Hvis VedFr11 = 1000 liter

VedFr12e

Hvor mange 1000 liters sekker ved har DU/DERE brukt i fritidsboligen i løpet av 2015?

BRUK PUNKTUM SOM DESIMALSKILLETEGN - VED HELE SEKKER TRENGER DU IKKE Å SKRIVE INN DESIMAL.

Hvis VedFr 10 = Favner

VedFr13

Hvor mange favner ved har DU/DERE brukt i fritidsboligen i løpet av 2014?

1 FAVN = 2,4 KUBIKKMETER ELLER 24 SEKKER PÅ 100 LITER. BRUK AV INNTEIL 2 DESIMALER ER MULIG - HUSK DA Å SKILLE MED PUNKTUM. VED HELE FAVNER TRENGER DU IKKE Å SKRIVE INN DESIMALER.

Hvis VedFr 10 = Stabler stilles (VedFr14a - VedFr14c)

VedFr14a

Hvor bred var vedstabelen DU/DERE brukte?

VEDSTABELENS BREDDEN I CENTIMETER

VedFr14b

Hvor høy var vedstabelen DU/DERE brukte?

VEDSTABELENS HØYDE I CENTIMETER

VedFr14c

Hvor lange var vedkubbene DU/DERE brukte?

VEDKUBBENES LENGDE I CENTIMETER

VedFr15

Til slutt, i hvilket fylke ligger fritidsboligen?

Hvis VedFr15= vet ikke

VedFr15a

Hvor ligger fritidsboligen?

(Mulighet for å skrive inn stedsnavn)

RUSVANER

Tob1

Så kommer det noen spørsmål om røyking.

Hender det at du røyker?

Dette inkluderer kun tobakksholdige produkter, ikke e-sigaretter.

Ja/Nei

Hvis Tob1 = Ja

Tob2

Røyker du daglig eller av og til?

1. Daglig

2. Av og til

Hvis Tob1 = Nei

Tob3

Har du noen gang røykt daglig eller av og til?

HVIS IO BÅDE HAR RØYKT DAGLIG OG AV OG TIL, KRYSS AV FOR DAGLIG

1. Ja, daglig
2. Ja, av og til
3. Nei

Tob60

Bruker du snus daglig, av og til eller aldri?

1. Daglig
2. Av og til
3. Aldri

Hvis Tob60=3

Tob61

Har du noen gang brukt snus daglig eller av og til?

HVIS IO BÅDE HAR SNUST DAGLIG OG AV OG TIL, KRYSS AV FOR DAGLIG

1. Ja, daglig
2. Ja, av og til
3. Nei

TobE

Bruker du e-sigaretter daglig, av og til eller aldri?

1. Daglig
2. Av og til
3. Aldri

Drukket_1

Så går vi over til noen spørsmål om alkohol. Vi tenker her på alle alkoholholdige drikker, som øl, vin, brennevin, rusbrus m.v.

Har du drukket alkohol i løpet av de siste 12 måneder?

Ja

Nei -> Can_6

Hvis Drukket_1 = Ja

Drukket_2

I løpet av de siste 12 måneder, vil du si du har drukket alkohol stort sett daglig, ukentlig, månedlig eller sjeldnere?

1. Daglig
2. Ukentlig
3. Månedlig
4. Sjeldnere enn månedlig

Hvis Drukket_2 = 2 (ukentlig)

Drukket_2a

I løpet av de siste 12 måneder, vil du si du har drukket alkohol 4-5 dager i uken, 2-3 dager i uken eller omtrent en dag i uken?

1. 4-5 dager i uken
2. 2-3 dager i uken
3. omtrent en dag i uken

Hvis Drukket_2 = 3 (månedlig)

Drukket_2b

I løpet av de siste 12 måneder, vil du si du har drukket alkohol flere enn tre dager i måneden, 2-3 dager i måneden eller omtrent en dag i måneden?

1. Flere enn tre dager i måneden
2. 2-3 dager i måneden
3. omtrent en dag i måneden

Hvis Drukket_2 = 4 (sjeldnere enn månedlig)

Drukket_2c

I løpet av de siste 12 måneder, vil du si du har drukket alkohol flere enn tre dager, 2-3 dager eller omtrent en dag?

1. Flere enn tre dager
2. 2-3 dager
3. omtrent en dag

Beruset

I løpet av de siste 12 måneder, hvor ofte har du drukket så mye alkohol at du har følt deg tydelig beruset? Vil du si stort sett daglig, ukentlig, månedlig, sjeldnere enn månedlig eller aldri

1. Daglig
2. Ukentlig
3. Månedlig
4. Sjeldnere enn månedlig
5. Aldri

Hvis Beruset=2

Beruset_1

I løpet av de siste 12 måneder, vil du si du har følt deg tydelig beruset 4-5 dager i uken, 2-3 dager i uken eller omtrent en dag i uken?

1. 4-5 dager i uken
2. 2-3 dager i uken
3. omtrent en dag i uken

Hvis Beruset=3

Beruset_2

I løpet av de siste 12 måneder, vil du si du har følt deg tydelig beruset flere enn tre dager i måneden, 2-3 dager i måneden eller omtrent en dag i måneden?

1. flere enn 3 dager i måneden
2. 2-3 dager i måneden
3. omtrent en dag i måneden

Hvis Beruset=4

Beruset_3

I løpet av de siste 12 måneder, vil du si du har følt deg tydelig beruset flere enn tre dager, 2-3 dager eller omtrent en dag?

1. flere enn 3 dager
2. 2-3 dager
3. omtrent en dag

Can_6

Nå kommer noen spørsmål om cannabisbruk.

Har du prøvd eller brukt cannabis i løpet av de siste 12 måneder?

Cannabis inkluderer hasj, marihuana, cannabisolje, skunk og sensimilla.

1. Ja
2. Nei

Hvis Can_6 = 1

Can_9

Hvor mange ganger har du brukt cannabis de siste 12 måneder?

En gang tilsvarer én joint/pipe, to ganger tilsvarer to jointer/piper og så videre.

1. 1-5 ganger
2. 6-10 ganger
3. 11-50 ganger
4. Mer enn 50 ganger

ARBEIDSFORHOLD

Arb1

Vi går så over til noen spørsmål om arbeid. Utførte du inntektsgivende arbeid i minst 1 time i forrige uke? Regn også med arbeid som familiemedlem uten fast avtalt lønn på gårdsbruk, i forretning og i familiebedrift ellers.

JA/NEI

Hvis Arb1 = nei:

Arb1b

Har du inntektsgivende arbeid som du var borte fra i forrige uke?

JA/NEI

Hvis Arb1 = Ja eller Arb1b = Ja

*Arb2

Hvor mange timer arbeider du vanligvis i uka i inntektsgivende arbeid? Regn med overtidstimer, men ikke timer som skal avspaseres. VI ØNSKER Å VITE SAMLET ARBEIDSTID FOR HOVEDARBEID OG EVENTUELT BIYRKE. EVENTUELLE HALVE TIMER RUNDES OPPOVER. FOR EKSEMPEL REGISTRERES 37,5 TIMER SOM 38

:1..x

*Arb3

De følgende spørsmålene gjelder ditt hovedyrke. Er den virksomheten du arbeider i...

1. ..et personlig eid firma
2. ..et aksjeselskap, organisasjon eller lignende
3. ..kommunal virksomhet
4. ..fylkeskommunal virksomhet
5. ..statlig virksomhet

*Arb4

Hvilken næring tilhører virksomheten?

PLASSER IO I DEN NÆRINGEN DERE MENER PASSER BEST. HVIS DERE IKKE FINNER NOE SOM PASSER BLANT SVARALTERNATIVENE NEDENFOR, MARKER MED <10> FOR ANNEN NÆRING OG SPESIFISER I NESTE SPØRSMÅL.

1. Jordbruk, skogbruk, fiske og fangst
2. Bergverk og industri
3. Bygg og anlegg
4. Varehandel, transport, overnatting og servering
5. Informasjon og kommunikasjon
6. Finansiering og forsikring
7. Omsetning og drift av fast eiendom
8. Forretningsmessig tjenesteyting
9. Offentlig administrasjon og forsvar, undervisning, helse- og sosialtjenester
10. Andre næringer / Annen tjenesteyting

Hvis Arb4 = 10

Arb4Sp

Hvilken annen næring er dette?

*Arb5

Hva er ditt hovedyrke i denne virksomheten?

Arb5_Kod

TRYKK <BACKSPACE> FOR Å VELGE YRKESKODE

Arb5b

Har du en ledende stilling?

Arb6

Arbeider du i ditt hovedyrke som...

1. ..selvstendig
2. ..ansatt
3. ..eller som familiemedlem uten fast avtalt lønn

*Arb7

Passer noen av disse beskrivelsene for deg? **HVIS INGEN AV BESKRIVELSENE
PASSER, TRYKK <ENTER>**

1. Mottar AFP eller annen førtidspensjon
2. Mottar vanlig alderspensjon
3. Mottar etterlattepensjon
4. Mottar uførepensjon
5. Mottar overgangsstønad til enslige forsørgere
6. Går på skole eller studerer minst 10 timer pr. uke
7. Arbeidsledig de tre siste månedene
8. Er inne til 1.-gangs militær- eller siviltjeneste

Hvis IO er i arbeid

Hvis Tob1 = Ja

TobArb1

Røyker du vanligvis på jobb i løpet av en arbeidsdag?

Ja/Nei

Hvis TobArb1 = Ja

TobArb2

Hvor mange sigaretter røyker du vanligvis på jobb i løpet av en arbeidsdag? Regn med både fabrikklagede og hjemmerullede.

**DERSOM IO IKKE RØYKER SIGARETTER, TRYKK < ENTER > OG BEKREFT I NESTE
SPØRSMÅL**

: 1..997

TobArb2Ikke **BEKREFT AT IO IKKE RØYKER SIGARETTER**

Ja

Til alle IO som er i arbeid

TobArb2 (*)

Hvor mange timer daglig tilbringer du innendørs hvor noen røyker på arbeidsplassen din?

MER ENN 5 TIMER

1-5 TIMER

MINDRE ENN EN TIME HVER DAG

NESTEN ALDRI

ALDRI

Arb8

Omtrent hvor mange timer bruker du vanligvis til husarbeid per uke? Som husarbeid regner vi aktiviteter som matlaging, rengjøring, vask og stell av tøy, men ikke pass av barn eller syke.

TID TIL INNKJØP AV MATVARER REGNES IKKE MED.

1. Under 5 timer
2. 5- 9 timer
3. 10-19 timer
4. 20-29 timer
5. 30-39 timer
6. 40 timer og over

INNTEKT

*EgenInn

Hvor stor var din egen brutto inntekt i 2014? Med brutto inntekt menes inntekt før fradrag og skatt er trukket fra. Rund av til nærmeste 1000 kr. HAR IO PROBLEMER MED Å SVARE, BE OM SVAR I NÆRMESTE 10 000 KR. HVIS INGEN INNTEKT, MARKER MED 0.
:0..x

HusInn

Hva vil du anslå husholdningens samlede brutto inntekt til i 2014? Rund av til nærmeste 1000 kr. HAR IO PROBLEMER MED Å SVARE, BE OM SVAR I NÆRMESTE 10 000 KR. HVIS INGEN INNTEKT, MARKER MED 0.
:0..x

STEMMEGIVNING

Parti

Helt til sist et spørsmål om stemmegivning, hvilket parti ville du stemt på dersom det var stortingsvalg i morgen?

1. Rødt
2. Sosialistisk venstreparti
3. Arbeiderpartiet
4. Senterpartiet
5. Kristelig folkeparti
6. Venstre
7. Høyre
8. Fremskrittspartiet
9. Miljøpartiet de grønne
10. Felleslister/andre lister
11. Stemmer ikke
12. Blankt
- ~~12.~~13. Ikke stemmerett
- ~~13.~~14. Vet ikke
- ~~14.~~15. Vil ikke svare



Undersøkelse om reise og ferie

2. kvartal 2016

Produktnummer 5234-2

Spørreskjema

INNHOOLD

HUSHOLDNING.....	2
REISER – MED MINST EN OVERNATTING.....	4
GRENSEHANDEL.....	7
IKT I HUSHOLDNINGENE.....	9
VEDFYRING.....	21
INFLUENSAVAKSINE.....	23
ARBEIDSFORHOLD	26
INNTEKT.....	27
STEMMEGIVNING	28

Innled

Hva ble resultatet av dette kontaktforsøket?

1. Intervju
2. Frafall
3. Overføring
4. Avgang

Samtykke1

IO har mottatt og lest brevet, eller fått referert innholdet og samtykker i å delta

1. IO har mottatt brevet og samtykker i å delta
2. IO har fått referert innholdet i brevet og samtykker i å delta
3. Ingen av delene

KommNavn

DA IO BLE TRUKKET UT BODDE HAN/HUN I <TRKKOMM>. HVIS HAN BOR DER FORTSATT - TRYKK <ENTER>. HVIS IKKE SKRIV NYTT KOMMUNENAVN. FOR KOMMUNER BESTÅENDE AV KUN 2 BOKSTAVER, SKRIV 'KOMMUNE' ETTER, F.EKS. 'BØ KOMMUNE'.

*Tettbygd

Bor du i et tettbygd strøk? Med tettbygd mener vi at det bor minst 200 personer der, og at avstanden mellom husene stort sett er under 50 meter.
JA/NEI

Hvis Tettbygd=JA

*Tettsted

Bor du i et tettsted eller en by med...

1. under 2000 personer
2. mellom 2000 og 20 000 personer
3. mellom 20 000 og 100 000
4. 100 000 personer eller flere

HUSHOLDNING

*Siv

Er du gift eller samboer?

1. Ja, gift/registrert partner
2. Ja, samboer
3. Nei

Hvis Siv = 2 eller 3

*SivilStand

Hva er din sivilstatus? HER SKAL DU REGISTRERE IOs FORMELLE SIVILE STATUS.

1. Ugift
2. Gift/registrert partner
3. Enke/enkemann/gjenlevende partner
4. Separert/separert partner
5. Skilt/skilt partner

*AntPers

Vi vil gjerne ha en oversikt over de personer som tilhører husholdningen. Til husholdningen regner vi alle personer som er fast bosatt i boligen, og som har felles matbudsjett. Personer som er fast bosatt i boligen, men som er borte fra hjemmet, f.eks. på grunn av arbeid skal regnes med. Hvor mange personer er det husholdningen din? REGN OGSÅ MED IO SELV.
:1..x

Hvis Antpers>1 stilles spørsmålene kjønn, Fodtaar og Slekt for hvert husholdningsmedlem utenom IO

Kjonn

Hvis Antpers=2:

For det andre husholdningsmedlemmet vil vi gjerne at du nevner personens kjønn, fødselsår og familieforhold til deg.

Hvis Antpers>2:

For hvert husholdningsmedlem utenom deg selv, vil vi gjerne at du nevner personenes kjønn, fødselsår og familieforhold til deg.

Er dette en mann eller en kvinne?

1. Mann
2. Kvinne

FodtAar

Hvilket år er [hun/han] født?

*Slekt

Hvilket familieforhold har [hun/han] til deg?

- 1.
2. Ektefelle
3. Samboer
4. Sønn/datter
5. Stesønn/datter
6. Søsken/halvsøsken
7. Stesøsken
8. Foreldre
9. Steforeldre
10. Svigerforeldre
11. Svingersønn/-datter
12. Besteforeldre
13. Barnebarn
14. Annen slektning av IO
15. Annen ikke-slektning

BoksKlar

Husholdningen består altså av ^Antpers 'antall' personer

Er husholdningsboksen ferdig utfylt nå?

JA/NEI

Hvis Antpers=1 'kun IO i husholdningen'

Siden husholdningen bare består av IO, er det ingen kartlegging av IO

Bekreft at dette er riktig ved å svare ja her?

JA/NEI

*AndrBarn

Har du barn som ikke tilhører husholdningen? HER REGISTRERES BARE BARN SOM IKKE ER MED I HUSHOLDNINGSOVERSIKTEN

JA/NEI

AndrBarnd

Vi vil da gjerne vite hvor mange, og om det er døtre eller sønner. Hvor mange døtre har du som ikke tilhører husholdningen?

:0..x

AndrBarns

.. og hvor mange sønner som ikke tilhører husholdningen?

:0..x

REISER – med minst en overnatting

Alle

*Reis1

Nå ønsker vi å stille noen spørsmål om eventuelle reiser du har vært på i januar, februar og mars.

Hvor mange reiser med minst én overnatting hadde du i denne perioden? Ta med både ferie- og fritidsreiser, yrkes- og forretningsreiser.

:0..x

Hvis Reis1 >= 1 '1 eller flere reiser' stilles (Reis2-Reis5)

For hver reise:

*Reis2_

Hvilken dato startet du [den/den første/den neste reisen]?

SKRIV DDMM

HVIS IO IKKE HUSKER EKSAKT DATO: STARTEN AV MND = 5 MIDTEN AV MND = 15 OG SLUTTEN AV MND = 25

*Reis3_

Var hovedformålet med denne reisen en ferietur, besøk hos venner og slektninger, en annen form for privat reise, eller var det en yrkes- eller forretningsreise?

1. Ferietur
2. Besøk hos venner og slektninger
3. Annen privat reise (helse, pilegrimsreiser etc)
4. Yrkes- eller forretningsreise

Reis4_

Hvor mange overnattinger hadde du på denne reisen?

:1..x

*Reis5_

Hvor gikk reisen hen?

1. I Norge
2. I utlandet eller på reise mellom Norge og utlandet

Hvis reis5=I Norge

Reis5a

Hvilket fylke gikk reisen til?

1. Østfold
2. Akershus
3. Oslo
4. Hedmark
5. Oppland
6. Buskerud
7. Vestfold
8. Telemark
9. Aust-Agder
10. Vest-Agder
11. Rogaland
12. Hordaland
- 13.
14. Sogn og Fjordane
15. Møre og Romsdal
16. Sør-Trøndelag
17. Nord-Trøndelag
18. Nordland
19. Troms
20. Finnmark
21. Svalbard
22. På reise i Norge
23. Jan Mayen

24. Kontinentalsokkelen (Nordsjøen)

Hvis Reis5=I utlandet eller på reise mellom Norge og utlandet

Reis5c

Hvilket land gikk reisen til?

TRYKK BACKSPACE FOR Å VELGE RIKTIG LAND MED TILHØRENDE KODE. ENGLAND, SKOTTLAND OG WALES KODES SOM STORBRIANNIA.

Reis5b

LAND

Hvis Reis5=I utlandet eller på reise mellom Norge og utlandet

Reis5d

Hvor mange av overnattingene på utenlandsreisen var i Norge?

*Reis6

Hvordan overnattet du der?

HVIS FLERE OVERNATTINGSSTEDER, VELG DET SOM SAMSVARER MED HOVEDFORMÅLET MED REISEN.

NB: LEGG MERKE TIL RULLEFELT FOR Å FÅ SE RESTEN AV SVARALTERNATIVENE

1. HOTELL/LEILIGHETSHOTELL
2. PENSJONAT/GJESTGIVERI/KRO/MOTELL/FJELLSTUE
3. BED & BREAKFAST/LOSJIHUS/GÅRDSINNKVARTERING
4. CAMPINGPlass: TELT/CAMPINGBIL/CAMPINGVOGN
5. CAMPINGPlass: HYTTE
6. HYTTER/LEILIGHETER I HYTTEGREND
7. BÅTHAVN: FRITIDSBÅT
8. VANDRERHJEM/UNGDOMSHERBERGE/INTERNAT/FIRMAFERIEBOLIGER
9. HELSEINSTITUSJON (IKKE MED HOTELLTJENESTER)
10. ARBEIDS- OG FERIELEIR/LEIRSTEDER/UBEMANNEDE TURISTHYTTER
11. ANDRE MÅTER BETALT FOR
12. BÅT/FERGE/BUSS/TOG/FLY
13. LEID ROM I FAMILIEHUS
14. LEID PRIVATEID FERIEBOLIG FRA INDIVIDUELLE ELLER VIA FORMIDLER
15. EGEN FERIEBOLIG, INKL FERIEBOLIG LEID PÅ ÅREMÅL OG TIMESHARE-BOLIG
16. HJEMME HOS SLEKTNINGER/VENNER ELLER I DERES FERIEBOLIGER - VEDERLAGSFRITT
17. OVERNATTING I CAMPINGBIL/CAMPINGVOGN/TELT/FRITIDSBÅT/I FRILUFT/PRIVATBIL O.L. PÅ IKKE ORGANISERTE STEDER
18. ANDRE MÅTER IKKE BETALT FOR

ReisA

Hva var viktigste transportmåte på reisen?

1. buss
2. jernbane
3. båt, ferge
4. fly
5. personbil
6. motorsykkel, moped, scooter
7. fritidsbåt
8. sykkel
9. gikk til fots, eller på ski
10. annet

ReisA1 Hvis Reise3_ = 1;

Var reisen i hovedsak

1. en storbyferie
2. en ferie ved sjøen
3. en ferie på landet
4. et cruise
5. en fjelltur

Hvis *Reis3_ = 1 eller *Reis3_ = 2 stilles ReisB

ReisB

Reiste du i hovedsak

1. Alene
2. Med ektefelle/samboer
3. Sammen med barn
4. Med andre slektninger
5. Sammen med venner

*Reis7

Hva var de totale utgiftene du hadde på denne reisen?

Ta med både de utgiftene du selv dekket og det andre eventuelt betalte for deg. Ikke ta med det du betalte for andre. Både reisekostnader, overnatting, mat og andre kostnader i forbindelse med reisen skal tas med.

KJØP OG RENOVERING AV FAST EIENDOM (LEILIGHETER, FERIEHUS ETC) SKAL IKKE VÆRE MED I TURISTFORBRUKET
VARER TIL VIDERESALG SKAL IKKE TAS MED

Hvis reis7 er større enn 0

HVIS *REIS3= 4.[FORRETNINGSREISE]

Reis7a0_

Hvor mye av dette beløpet ble dekket av arbeidsgiver?

Beløpet oppgis i norske kroner

Hvis *Reis3 = 1[Ferietur], 3[Annen privat reise]

Reis7a1_ Hvor mye av dette beløpet ble brukt på pakketur?

Reis7a Hvor mye av dette beløpet ble brukt på...

...transport (fly, båt, tog, buss etc)

Beløpet oppgis i norske kroner

Reis7b Hvor mye av dette beløpet ble brukt på...

...overnatting?

Både på bestemmelsesstedet, og eventuell overnatting på reisen til og fra bestemmelsesstedet. Beløpet oppgis i norske kroner

Reis7c Hvor mye av dette beløpet ble brukt på...

mat og drikke på restaurant etc?

Beløpet oppgis i norske kroner

Reis7e - Hvor mye av dette beløpet ble brukt på...

...andre tjenester

Inngangsbilletter til arrangementer, severdigheter, parkeringsavgifter, tannlegebehandling, spabehandling etc

Beløpet oppgis i norske kroner

Reis7d Hvor mye av dette beløpet ble brukt på...

... varer

Klær, møbler, IT-utstyr, antikviteter, biler, båter leker, sportsutstyr, bøker, suvenirer, etc

Reis7d1 Av dette beløpet brukt på varer, hvor mye ble brukt på verdigjenstander som antikviteter og kunstverk?

Hvis *Reis7d er større enn 6 000

Reis7d2aa - Av dette beløpet brukt på varer, hvor mye av beløpet ble brukt på...
...varige goder som biler, båter fritidsutstyr, møbler og IT-utstyr som kostet mer enn 6 000 kroner per gjenstand?

Hvis *Reis7d er større enn 0

Reis7d2ab - Av dette beløpet brukt på varer, hvor mye av beløpet ble brukt på...
...varige goder som fritidsutstyr, møbler og IT-utstyr som kostet mindre enn 6 000 kroner per gjenstand?

For alle
*Reis8

HVIS IKKE FLERE LIKE TURER - TRYKK < ENTER >

HAR IO VÆRT PÅ FLERE HELT LIKE TURER? OPPGI I SÅ FALL ANTALL I TILLEGG TIL DENNE.

MED LIKE TURER MENES AT HOVEDFORMÅL, ANTALL OVERNATTINGER, REISEMÅL, OVERNATTINGSMÅTE OG PRIS MÅ VÆRE LIK, F.EKS. HVIS IO REISER PÅ HYTTA SI MANGE HELGER!

DU FYLLER I SÅ FALL BARE UT STARTDATO FOR DE ANDRE REISENE AV SAMME SLAG - TRYKK BARE < END > MELLOM HVER

Videre2

Trykk <1> for å fortsette

GRENSEHANDEL

*Gren1

Nå følger noen spørsmål om handling i utlandet i forbindelse med dagsturer. Reiste du på dagstur eller handletur til Sverige, Danmark, Finland eller andre land i løpet av perioden 1. januar til 31. mars?
JA/NEI

DET ARRANGERES DAGSTURER TIL PARIS, LONDON OG BERLIN OG KANSKJE OGSÅ ANDRE STEDER I EUROPA. SLIKE DESTINASJONER SKAL OGSÅ REGNES MED.

Hvis Gren1=JA

*Gren2

Hvor mange slike turer foretok du i løpet av denne perioden?
DAGSTUR ELLER HANDLETUR TIL SVERIGE, DANMARK, FINLAND ELLER ANDRE LAND I PERIODEN 1. januar til 31. mars
1..100

Gren3

Hvor mange slike turer foretok du i mars måned?
DAGSTUR ELLER HANDLETUR TIL SVERIGE, DANMARK, FINLAND, RUSSLAND ELLER ANDRE LAND
0..40

Hvis Grens3>0 => for hver reise
Gren4 - Grens9 repeteres for hver reise (maks 10 reiser). Tur[1-10]

Gren4_
Tekst 1. ved flere reiser: Vi tar dagsturene i mars i tur og orden og starter med den første.
Tekst neste reiser: Vi fortsetter så med den ^[nr.] dagsturen

Hvilket land reiste du til?

1. SVERIGE
2. DANMARK
3. FINLAND
4. RUSSLAND
5. ANNET LAND

Hvis gren4_ = Sverige

*Gren5_
Hvilket sted reiste du til?
HVIS IO HAR VÆRT INNOM FLERE STEDER, OPPGIS NAVNET PÅ DESTINASJONSSTED,
EV. LENGSTE STOPPESTED
Trykk <Backspace> for å velge riktig sted

Hvis Gren4_ = Danmark

GrensDK
Hvilket sted i Danmark reiste du til?
1. FREDRIKSHAVN
2. HIRTSHALS
3. KØBENHAVN
4. ANNET STED I DANMARK

Hvis Gren4_ = Finland

GrensSF
Hvilket sted i Finland reiste du til?
1. GARGASNIEMI
2. KILPIS
3. NATAMÖ
4. NORGAN
5. ANNET STED I FINLAND

Hvis Gren5_=annet sted eller GrensDK = annet sted eller GrensSF = annet sted
Eller gren4_ = Russland eller gren4_ = annet land
Gren5s

Annet sted?

Gren9

Var det flere personer med på denne reisen?
JA/NEI

Hvis Gren9 = Ja

Gren9a
Var det flere som betalte for vare- og tjenestekjøpene som ble gjort på turen?
1. BETALTE ALT SELV
2. FLERE BETALTE

Hvis Gren9a=Flere betalte

Tenk kun på det du selv betalte

*Gren6_

Hvor mye betalte du for på denne turen? Ta kun med vare- og tjenestekjøp til privat husholdning. Innkjøp i Norge på vei til eller fra utlandet skal ikke tas med.
:1..X KRONER

TA KUN MED DET IO SELV HAR BETALT FOR
VARER KJØPT I UTLANDET OG KONSUMERT UTENFOR NORSK JORD SKAL OGSÅ TAS MED.
MED TJENESTER TENKER VI PÅ ULIKE SERVICETILBUD SOM FRISØRTIME,
TANNLEGETIME, SERVICE PÅ BIL ETC.
BELØPET OPPGIS I NORSKE KRONER

Gren7a

Betalte du hele eller deler av innkjøpet med betalings- eller kredittkort?
JA/NEI

Hvis Gren7a=JA

*Gren7b

Hvor mye ble betalt med betalings- eller kredittkort?

:1..x KRONER

BELØPET OPPGIS I NORSKE KRONER

HVIS IO HAR REIST PÅ FLERE TURER OG VARSTART = 2 STILLES DE FØLGENDE
SPØRSMÅLENE (HANDL1-HANDL8, GVARE1-GVARE8) HVER GANG. ELLERS BARE EN GANG,
ETTER AT ALLE DE ANDRE GRENSESPØRSMÅLENE ER FERDIGE

Gren8a

Gjorde du noen innkjøp av tjenester på denne turen? Med tjenester tenker vi på ulike servicetilbud som frisørtime, service på bilen, tannlegetime ect.
JA/NEI

Gren8b

Hvor stort del av det totale handlebeløpet gikk til innkjøp av tjenester?

:1..x KRONER

BELØPET OPPGIS I NORSKE KRONER

IKT I HUSHOLDNINGENE

Nå går vi over til spørsmål om tilgang til og bruk av informasjons- og kommunikasjonsteknologi. De første spørsmålene gjelder ting [DU/DERE] har hjemme. Ting man har på hytte, i feriebolig eller lignende skal ikke regnes med.

ALLE

IKT06 Har [DU/DU ELLER NOEN ANDRE I HUSHOLDNINGEN] tilgang til Internett hjemme, uansett type utstyr? Hvis husholdningen har tilgang, men ikke bruker den skal du registrere <Ja>. Hvis husholdningen kan få tilgang, men ikke abonnerer på tjenesten skal du registrere <Nei>.

Ja ⇒ IKT08g

Nei ⇒ IKT09

Vet ikke ⇒ IKT04

Hvis IKT06 = Ja

IKT08g Jeg skal nå lese opp ulike typer internettforbindelser, og vil vite hvilke av disse som brukes av husholdningen hjemme. Først kommer noen typer fast bredbånd.

Bruker husholdningen ... bredbåndslinje via DSL som ADSL, SHDSL og VDSL?

Ja/Nei

Bredbånd er en betegnelse brukt om signaloverføring av en viss minimumshastighet (vanligvis raskere enn ISDN).
Ved **DSL** overføres signalene gjennom telefonledninger av kobber.

IKT08m Bruker husholdningen ... annen fast bredbåndslinje gjennom kabel-TV?
Ja/Nei

Bredbånd er en betegnelse brukt om signaloverføring av en viss minimumshastighet (vanligvis raskere enn ISDN).
Det siktes her til tradisjonelle kabler for overføring av **kabel-TV**, såkalte koaksialkabler, ikke optiske fiberkabler.

IKT08n Bruker husholdningen ... annen fast bredbåndslinje gjennom fiberkabel?
Ja/Nei

Bredbånd er en betegnelse brukt om signaloverføring av en viss minimumshastighet (vanligvis raskere enn ISDN).
Fiberkabel kan være laget av både optiske fiber og karbonfiber.

IKT08i Bruker husholdningen ... bredbånd til PC via satellitt, Wimax eller offentlig WiFi?
Ja/Nei

Bredbånd er en betegnelse brukt om signaloverføring av en viss minimumshastighet (vanligvis raskere enn ISDN).
Wimax er et trådløst nett med rekkevidde på inntil 50 km til fastmontert antenne.
Offentlig WiFi er et åpent trådløst nett som alle i et begrenset område kan ha tilgang til mot betaling eller gratis. Dette omfatter ikke trådløse ruter innenfor husholdningen eller lukkede nett i hoteller, flyplasser eller internettkafeer.

IKT08j Så kommer to spørsmål om bruk hjemme av mobilt bredbånd.
Bruker husholdningen ... mobiltelefonnettet med minst 3G via mobiltelefon eller smarttelefon hjemme?
Ja/Nei

Mobilt bredbånd omfatter bare mobilt nettverk med tredje generasjons hastighet, kalt 3G eller bedre. Det gjelder UMTS (3G), HSDPA eller Turbo 3G (3G+) eller LTE (4G).

Mobiltelefon som bare brukes utenfor hjemmet eller via trådløse ruter hjemme skal ikke regnes med.

IKT08o Bruker husholdningen ... mobiltelefonnettet med minst 3G via bærbar PC, nettbrett eller lignende med kort eller USB-pinne hjemme?
Ja/Nei

Mobilt bredbånd omfatter bare mobilt nettverk med tredje generasjons hastighet, kalt 3G eller bedre. Det gjelder UMTS (3G), HSDPA eller Turbo 3G (3G+) eller LTE (4G).

Bærbar PC, nettbrett eller lignende som bare brukes utenfor hjemmet eller via trådløse ruter hjemme skal ikke regnes med.

IKT08e Så kommer to spørsmål om bruk hjemme av internettilknytning uten bredbånd.
Bruker husholdningen ... modem med vanlig telefonlinje eller ISDN-linje?
Ja/Nei

Skal bare regnes med dersom slik tilknytning brukes hjemme.

IKT08k Bruker husholdningen ... annen mobiltilknytning som GPRS?
Ja/Nei

GPRS regnes som andre generasjon (2G).

Skal bare regnes med dersom slik tilknytning brukes hjemme.

Hvis IKT06 = Nei

IKT09 Hva er årsaken_til at husholdningen ikke har tilgang til Internett hjemme?

Flere svar mulig

1. Har tilgang til Internett andre steder
2. Trenger ikke Internett fordi innholdet ikke er nyttig eller interessant
3. Utstyret koster for mye
4. Tilgang er for dyrt, abonnement o.l.
5. Mangler kunnskap
6. Personvern, sikkerhetshensyn
7. Bredbåndsnett er ikke tilgjengelig der du bor.
8. Annet

Alle

Nå går vi over til spørsmål om din bruk av informasjons- og kommunikasjons-teknologi, først om din bruk av Internett.

IKT04 Har du brukt Internett i løpet av de siste 3 månedene?

Ja ⇒ IKT14

Nei ⇒ IKT05

Hvis IKT04 = Nei

IKT05 Når brukte du Internett sist...

1. mindre enn et år siden ⇒ IKT23a
2. mer enn et år siden ⇒ IKT27
3. har aldri brukt Internett ⇒ Slutt

Hvis IKT04 = Ja

IKT14 I løpet av de siste 3 månedene, vil du si at du brukte Internett i gjennomsnitt...

1. hver dag eller nesten hver dag
2. minst en gang i uken, men ikke hver dag
3. mindre enn en gang i uken

Hvis IKT04 = Ja

IKT112a I løpet av de siste tre månedene, hvilke av følgende type utstyr brukte du Internett på?

Brukte du ... stasjonær PC? (Ikke regn med bærbar PC)

JA/NEI

IKT112b Brukte du ... bærbar PC?

JA/NEI

IKT112c Brukte du ... nettbrett?

JA/NEI

IKT112d Brukte du ... mobiltelefon eller smarttelefon?

JA/NEI

IKT112e Brukte du ... annet mobilt utstyr, som for eksempel spillkonsoller, nettbokleser, smartklokke?

JA/NEI

IKT112f Brukte du ... Smart-TV direkte koblet til Internett gjennom for eksempel WiFi??
Ikke gjennom annet utstyr som bruker TV-en som en større skjerm, eller utstyr som Chromecast og Apple-TV.
JA ⇒ IKT113
NEI ⇒ IKT93a

Hvis IKT112f = Ja

IKT113 Hvilke av følgende aktiviteter brukte du Smart-TV til, de siste tre måneder?

FLERE SVAR MULIG

1. Se på TV-sendinger strømmet/streamet over Internett, enten direkte eller i opptak.
2. Se på annet videoinnhold, enten bestilte tjenester som for eksempel Netflix, eller fra videodelingstjenester som for eksempel YouTube.
3. Surfe på Internett gjennom en nettleser-app.
4. Bruke andre applikasjoner på TV-en, som for eksempel Skype, Facebook, spill, netthandel.

Hvis IKT04 = Ja

IKT93a Brukte du mobiltelefon eller smarttelefon til å koble deg til Internett utenfor hjemmet og arbeidet i løpet av de siste 3 månedene

Ja => IKT93a1

Nei => IKT93b

Hvis IKT93a=Ja

IKT93a1 Koblet du deg til Internett via ...

FLERE SVAR MULIG

1. mobilnett
2. trådløst nettverk, som WiFi

Hvis IKT04 = Ja

IKT93b Brukte du bærbar datamaskin, som for eksempel laptop eller nettbrett, til å koble deg til Internett utenfor hjemmet og arbeidet i løpet av de siste 3 månedene?

Ja => IKT93b1

Nei => IKT93c

Hvis IKT93b=Ja

IKT93b1 Koblet du deg til Internett via ...

FLERE SVAR MULIG

1. mobilnett, via USB-pinne, sim-kort eller mobiltelefon som modem
2. trådløst nettverk, som WiFi

Hvis IKT04 = Ja

IKT93c Brukte du annet mobilt utstyr til å koble deg til Internett utenfor hjemmet og arbeidet i løpet av de siste 3 månedene?

Ja/Nei

Hvis IKT04 = Ja og IKT93a, IKT93b og IKT93c = Nei kodes denne automatisk til Ja, spørsmålet skal ikke stilles

IKT93d Brukte du ingen mobil enhet til å koble deg til Internett utenfor hjemmet og arbeidet i løpet av de siste 3 månedene?

Ja

Hvis IKT04 = Ja

Nå kommer en rekke spørsmål om aktiviteter du kan utføre via Internett.

IKT18a Har du i løpet av de siste 3 månedene, i privat bruk, benyttet Internett til...

... å sende og motta e-post?

IO skal svare for privat bruk og ikke bruk i forbindelse med arbeidet.

Ja/Nei

IKT18b Har du i løpet av de siste 3 månedene, i privat bruk, benyttet Internett til ...
... å telefonere eller delta i videosamtaler med nettkamera, ved hjelp av applikasjoner som Skype eller Facetime?
IO skal svare for privat bruk og ikke bruk i forbindelse med arbeidet.
Ja/Nei

IKT18w Har du i løpet av de siste 3 månedene, i privat bruk, benyttet Internett til ...
... å delta i sosiale nettverk, laget brukerprofil, postet meldinger eller andre bidrag til f.eks. Facebook eller Twitter?
IO skal svare for privat bruk og ikke bruk i forbindelse med arbeidet.
Ja/Nei

IKT18i Har du i løpet av de siste 3 månedene, i privat bruk, benyttet Internett til ...
... å lese nyhetssider, nettaviser eller tidsskrifter?
IO skal svare for privat bruk og ikke bruk i forbindelse med arbeidet.
Ja/Nei

IKT18d Har du i løpet av de siste 3 månedene, i privat bruk, benyttet Internett til ...
... å søke etter informasjon om varer og tjenester?
IO skal svare for privat bruk og ikke bruk i forbindelse med arbeidet.
Ja/Nei

IKT18aa Har du i løpet av de siste 3 månedene, i privat bruk, benyttet Internett til ...
... å spille eller laste ned spill?
IO skal svare for privat bruk og ikke bruk i forbindelse med arbeidet.
Ja/Nei

IKT18ab Har du i løpet av de siste 3 månedene, i privat bruk, benyttet Internett til ...
... å høre på musikk, for eksempel via nettradio eller strømmingstjenester som Spotify og Wimp?
IO skal svare for privat bruk og ikke bruk i forbindelse med arbeidet.
Ja/Nei

IKT18ac Har du I løpet av de siste 3 månedene, i privat bruk, benyttet Internett til ...
... å se på TV, direkte eller i opptak, strømmet/streamet over Internett fra kringkastingsselskap?
IO skal svare for privat bruk og ikke bruk i forbindelse med arbeidet.
Ja/Nei

IKT18ad Har du I løpet av de siste 3 månedene, i privat bruk, benyttet Internett til ...
... å se på filmer eller serier fra bestillingstjenester, som Netflix og HBO Nordic?
IO skal svare for privat bruk og ikke bruk i forbindelse med arbeidet.
Ja/Nei

IKT18af Har du I løpet av de siste 3 månedene, i privat bruk, benyttet Internett til ...
... å se på video fra delingstjenester som YouTube?
IO skal svare for privat bruk og ikke bruk i forbindelse med arbeidet.
Ja/Nei

- IKT18v Har du i løpet av de siste 3 månedene, i privat bruk, benyttet Internett til ...
... å laste opp egenprodusert innhold (tekst, bilder, musikk, videoer, programmer etc.) til en nettside åpen for andre?
IO skal svare for privat bruk og ikke bruk i forbindelse med arbeidet.
Ja/Nei
- IKT18z Har du i løpet av de siste 3 månedene, i privat bruk, benyttet Internett til ...
... å lage en webside eller en blogg?
IO skal svare for privat bruk og ikke bruk i forbindelse med arbeidet.
JA/NEI
- IKT18k Har du i løpet av de siste 3 månedene, i privat bruk, benyttet Internett til ...
... å søke etter helserelatert informasjon, som for eksempel om skader, sykdom, ernæring eller andre helsetiltak?
IO skal svare for privat bruk og ikke bruk i forbindelse med arbeidet.
Ja/Nei
- IKT18x Har du i løpet av de siste 3 månedene, i privat bruk, benyttet Internett til ...
... å avtale time hos en lege gjennom et nettsted til f.eks. et sykehus eller et helsesenter?
IO skal svare for privat bruk og ikke bruk i forbindelse med arbeidet.
JA/NEI
- IKT18e Har du i løpet av de siste 3 månedene, i privat bruk, benyttet Internett til ...
... tjenester i forbindelse med reiser og overnatting ved reiser?
IO skal svare for privat bruk og ikke bruk i forbindelse med arbeidet.
Ja/Nei
- IKT18o Har du i løpet av de siste 3 månedene, i privat bruk, benyttet Internett til ...
... å selge varer eller tjenester, for eksempel via finn.no, eBay eller lignende?
IO skal svare for privat bruk og ikke bruk i forbindelse med arbeidet.
Ja/Nei
- IKT18m Har du i løpet av de siste 3 månedene, i privat bruk, benyttet Internett til ...
... å utføre banktjenester i nettbank?
IO skal svare for privat bruk og ikke bruk i forbindelse med arbeidet.
Ja/Nei
- IKT18ag Har du I løpet av de siste 3 månedene, i privat bruk, benyttet Internett til ...
... å bruke en nettlommebok, som for eksempel Paypal, til å betale for varer og tjenester kjøpt over Internett?
IO skal svare for privat bruk og ikke bruk i forbindelse med arbeidet.
Ja/Nei
- IKT95 Har du i løpet av de siste tre månedene, i privat bruk, benyttet lagringskapasitet tilgjengelig over Internett til å lagre dokumenter, bilder, musikk, video eller andre filer i nettskytjenester som Google Drive, Dropbox, Windows OneDrive, iCloud eller Amazon Cloud Drive?
IO skal svare for privat bruk og ikke bruk i forbindelse med arbeidet.
Ja/Nei

IKT106a Nå skal vi stille noen spørsmål om hvilke læringsaktiviteter du har benyttet deg av på Internett de siste 3 månedene. Dette kan være i forbindelse med arbeid, utdanning eller i annen privat bruk.
Har du i løpet av de siste tre månedene ...
... tatt et online kurs?
Ja/Nei

IKT106b Har du i løpet av de siste tre månedene ...
... brukt online læringsmateriale som ikke er del av et fullstendig online kurs?
For eksempel audiovisuelle hjelpemidler, online læreprogram eller elektroniske bøker.
Ja/Nei

IKT106c Har du i løpet av de siste tre månedene ...
... kommunisert med egne lærere eller medstudenter ved bruk av utdanningsnettsider eller -portaler?
Ja/Nei

IKT106d Har du i løpet av de siste tre månedene ...
... utført noen andre læringsaktiviteter?
Ja/Nei

Nå går vi over til spørsmål om din private bruk av offentlige myndigheters nettjenester i løpet av de siste 12 månedene. Her tenker vi også på offentlig virksomhet som leverer tjenester innenfor områder som utdanning, bibliotek, helse, sosial- og trygdeytelser.

Hvis IKT04 = Ja eller IKT05 = 1

IKT23a Har du i løpet av de siste 12 månedene, i privat bruk, benyttet Internett til...
... å skaffe deg informasjon fra offentlige myndigheters nettsider?
Ja/Nei

IKT24a Har du i løpet av de siste 12 månedene, i privat bruk, benyttet Internett til...
... å laste ned offentlige skjema?
Ja/Nei

IKT25a Har du i løpet av de siste 12 månedene, i privat bruk, benyttet Internett til...
... å sende inn utfylte skjemaer til offentlige myndigheter?
Ja => IKT27
Nei => IKT75a

Hvis IKT25a = Nei

IKT75a Hvorfor brukte du ikke Internett til å sende inn utfylte skjemaer til offentlige myndigheter?
Er det fordi ...
... du ikke hadde behov for å sende inn noen slike skjemaer?
Ja => IKT27
Nei => IKT75b

Hvis IKT75a = Nei

IKT75b Hvorfor brukte du ikke Internett til å sende inn utfylte skjemaer til offentlige myndigheter?
Er det fordi ...
... du ikke fant noe nettsted med en slik tjeneste tilgjengelig?
Ja/Nei

IKT75d **Hvorfor brukte du ikke Internett til å sende inn utfylte skjemaer til offentlige myndigheter?**

Er det fordi ...

... du mangler kunnskaper?

f.eks. visste ikke hvordan nettstedet skulle brukes, eller det var for vanskelig å bruke det

Ja/Nei

IKT75e **Hvorfor brukte du ikke Internett til å sende inn utfylte skjemaer til offentlige myndigheter?**

Er det fordi ...

... du har betenkeligheter med hensyn til vern av og sikkerhet for personlige opplysninger?

Ja/Nei

IKT75k **Hvorfor brukte du ikke Internett til å sende inn utfylte skjemaer til offentlige myndigheter?**

Er det fordi ...

... det mangler eller er problemer med elektronisk signatur?

Ja/Nei

IKT75l **Hvorfor brukte du ikke Internett til å sende inn utfylte skjemaer til offentlige myndigheter?**

Er det fordi ...

... en annen person gjorde det for deg på dine vegne, for eksempel en konsulent, skatterådgiver, slektning eller familiemedlem?

Ja/Nei

IKT75f **Hvorfor brukte du ikke Internett til å sende inn utfylte skjemaer til offentlige myndigheter?**

Er det andre årsaker?

Ja/Nei

Nå går vi over til spørsmål om din private bruk av Internett til netthandel. All netthandel omfattes uansett type utstyr som brukes, som stasjonær eller bærbar PC, håndholdte enheter som nettbrett eller mobil-/smarttelefoner. Gjelder ikke manuelt skrevne e-poster, SMS eller MMS.

Hvis IKT04 = Ja eller IKT05 = 1 eller 2

IKT27 Når brukte du sist Internett til å kjøpe eller bestille varer eller tjenester til privat bruk? **Gjelder ikke manuelt skrevne e-poster, SMS eller MMS.**

1. i løpet av de siste 3 måneder ⇒ IKT28a

2. mellom 3 måneder og 1 år siden ⇒ IKT28a

3. mer enn 1 år siden ⇒ IKT116

4. har aldri kjøpt eller bestilt varer
eller tjenester på Internett ⇒ IKT116

Hvis IKT27 = 1 eller 2

IKT28a Hvilke av følgende varer eller tjenester har du kjøpt eller bestilt over Internett de siste 12 månedene.

Har du kjøpt eller bestilt ... mat eller dagligvarer?

Ja/Nei

IKT28b Hvilke av følgende varer eller tjenester har du kjøpt eller bestilt over Internett de siste 12 månedene.

Har du kjøpt eller bestilt ... forbruksvarer som møbler, leketøy eller lignende, unntatt elektronisk utstyr?

Ja/Nei

IKT28n Hvilke av følgende varer eller tjenester har du kjøpt eller bestilt over Internett de siste 12 månedene.

Har du kjøpt eller bestilt ... legemidler?

Ja/Nei

IKT28e Hvilke av følgende varer eller tjenester har du kjøpt eller bestilt over Internett de siste 12 månedene.

Har du kjøpt eller bestilt ... klær eller sportsutstyr?

Ja/Nei

IKT28g Hvilke av følgende varer eller tjenester har du kjøpt eller bestilt over Internett de siste 12 månedene.

Har du kjøpt eller bestilt ... PC maskinvare?

Ja/Nei

IKT28h Hvilke av følgende varer eller tjenester har du kjøpt eller bestilt over Internett de siste 12 månedene.

Har du kjøpt eller bestilt ... elektronisk utstyr?

inkludert kamera

Ja/Nei

IKT28q Hvilke av følgende varer eller tjenester har du kjøpt eller bestilt over Internett de siste 12 månedene.

Har du kjøpt eller bestilt ... abonnement på TV-kanaler, bredbånd, fasttelefon eller mobiltelefon eller påfylling av forhåndsbetalte telefonkort eller lignende teletjenester?

Ja/Nei

IKT28r Hvilke av følgende varer eller tjenester har du kjøpt eller bestilt over Internett de siste 12 månedene.

Har du kjøpt eller bestilt ... innkvartering i forbindelse med ferie?

Ja/Nei

IKT28s Hvilke av følgende varer eller tjenester har du kjøpt eller bestilt over Internett de siste 12 månedene.

Har du kjøpt eller bestilt ... andre tjenester i forbindelse med reiser?

reisebilletter, billeie osv.

Ja/Nei

IKT28k Hvilke av følgende varer eller tjenester har du kjøpt eller bestilt over Internett de siste 12 månedene.

Har du kjøpt eller bestilt ... billetter til arrangementer?

Ja/Nei

IKT28c Hvilke av følgende varer eller tjenester har du kjøpt eller bestilt over Internett de siste 12 månedene.

Har du kjøpt eller bestilt ... filmer eller musikk? Dette inkluderer betalt for strømmetjenester med musikk og/eller film.

Ja/Nei

IKT28t Hvilke av følgende varer eller tjenester har du kjøpt eller bestilt over Internett de siste 12 månedene.

Har du kjøpt eller bestilt ... bøker, tidsskrifter eller aviser? inkludert e-bøker

Ja/Nei

IKT28u Hvilke av følgende varer eller tjenester har du kjøpt eller bestilt over Internett de siste 12 månedene.

Har du kjøpt eller bestilt ... elektronisk læremateriell?

Ja/Nei

IKT28v Hvilke av følgende varer eller tjenester har du kjøpt eller bestilt over Internett de siste 12 månedene.

Har du kjøpt eller bestilt ... videospill eller annen programvare og programvareoppgraderinger?

Ja/Nei

IKT28m Hvilke av følgende varer eller tjenester har du kjøpt eller bestilt over Internett de siste 12 månedene.

Har du kjøpt eller bestilt ... andre varer eller tjenester?

Ja/Nei

IKT58 Du har sagt at du kjøpte eller bestilte varer eller tjenester over Internett til privat bruk i løpet av de siste 12 måneder. Hvem kjøpte eller bestilte du fra, var det ...

Flere svar mulig.

1. norske leverandører
2. leverandører fra EU-landene
3. leverandører fra resten av verden
4. leverandørenes opprinnelsesland er ukjent

Hvis IKT27 = 1

IKT60 Hvor mange ganger har du kjøpt eller bestilt varer eller tjenester til privat bruk over Internett de siste 3 måneder?

1. 1-2 ganger
2. 3-5 ganger
3. 6-10 ganger
4. mer enn 10 ganger

IKT61 Kan du anslå den totale verdien på de varer eller tjenester til privat bruk du har kjøpt eller bestilt over Internett de siste 3 måneder? Rund av til nærmeste 100 kr.

1. ... kr

Hvis IKT27 = 1 eller 2

IKT31a Har du støtt på noen av de følgende problemene når du har kjøpt eller bestilt varer eller tjenester over Internett de siste 12 måneder? Har du støtt på ... teknisk svikt ved nettsiden under bestilling eller betaling?

Ja/Nei

IKT31b Har du støtt på ... vansker med å finne informasjon om garantier eller andre juridiske rettigheter?

Ja/Nei

IKT31c Har du støtt på ... at leveransen tok lenger tid enn forventet?

Ja/Nei

IKT31d Har du støtt på ... at sluttprisen ble høyere enn antydnet (f.eks. høyere leveringskostnader eller uventede avgifter)?

Ja/Nei

IKT31e Har du støtt på ... at ødelagt/feil vare eller tjeneste ble levert?

Ja/Nei

IKT31f Har du støtt på ... problemer med svindel (at ingen vare ble levert eller misbruk av betalingsinformasjon)?

Ja/Nei

IKT31g Har du støtt på ... at klager og erstatning var problematisk eller at tilfredsstillende svar etter klage ikke er mottatt?

Ja/Nei

IKT31h Har du støtt på ... at utenlandske forhandlere ikke selger til Norge?

Ja/Nei

IKT31i Har du støtt på ... andre problemer?

Ja/Nei

Hvis (Hvis IKT27 = 1 eller 2) og IKT31a-i = Nei kodes denne automatisk til Ja, spørsmålet skal ikke stilles.

IKT31j Har du ikke støtt på noen problemer?

JA

Hvis IKT27 = 1 eller 2

IKT114a Hvor ofte brukte du følgende online informasjon før du kjøpte eller bestilte varer eller tjenester over Internett til privat bruk de siste 12 måneder?

Hvor ofte brukte du ... informasjon fra nettsidene til flere detaljister, produsenter eller tjenesteleverandører?

1. Hver gang eller nesten hver gang
2. Noen ganger
3. Sjelden eller aldri

IKT114b Hvor ofte brukte du ... nettsider eller applikasjoner som sammenligner priser eller produkter?

1. Hver gang eller nesten hver gang
2. Noen ganger
3. Sjelden eller aldri

IKT114c Hvor ofte brukte du ... kundeomtaler på nettsider eller blogger?

1. Hver gang eller nesten hver gang
2. Noen ganger
3. Sjelden eller aldri

Hvis IKT27 = 1 eller 2

IKT115 Har du i løpet av de siste 12 måneder kjøpt eller bestilt varer eller tjenester til privat bruk over Internett ved å klikke/kjøre direkte fra reklame på sosiale media?

Ja/Nei

Hvis IKT04 = 1 eller IKT05 = 1

IKT116a Har du, til privat bruk, utført noen av de følgende finansielle aktivitetene over Internett (unntatt via e-post) de siste 12 måneder?

Har du ... kjøpt eller solgt aksjer, obligasjoner, fond eller andre investeringstjenester?

Ja/Nei

IKT116b Har du ... kjøpt eller fornyet forsikring?

Inkludert forsikring i pakketilbud sammen med andre tjenester

Ja/Nei

IKT116c Har du ... tatt opp lån eller skaffet kreditt fra banker eller lignende?

Ja/Nei

Nå går vi over til noen spørsmål om dine erfaringer med bruk av datamaskiner eller mobilt utstyr og ulike typer programvare.

Hvis IKT04 = Ja eller IKT05 = 1

IKT107a Har du noen gang i de siste 12 månedene ... overført filer mellom en datamaskin og annet utstyr?

Ja/Nei

IKT107b Har du noen gang i de siste 12 månedene ... installert programvare eller applikasjoner (apper)?
Ja/Nei

IKT107c Har du noen gang i de siste 12 månedene ... endret på oppsettet til programvare, inkludert operativsystem eller sikkerhetsprogram?
Ja/Nei

IKT108a Har du noen gang i de siste 12 månedene ... kopiert eller flyttet filer eller mapper?
Ja/Nei

IKT108b Har du noen gang i de siste 12 månedene ... brukt tekstbehandlingsprogram?
Ja/Nei

IKT108c Har du noen gang i de siste 12 månedene ... laget en elektronisk presentasjon eller et dokument, som integrerer bruk av tekst, bilder, tabeller eller figurer?
Ja/Nei

IKT108d Har du noen gang i de siste 12 månedene ... brukt regnearkprogram?
Ja => IKT108d1
Nei => IKT108e

Hvis IKT108d = Ja

IKT108d1 Har du noen gang i de siste 12 månedene ... brukt avanserte regnearkfunksjoner til å organisere eller analysere data, som sortering, filtrering, bruk av formler eller laget figurer?
Ja/Nei

Hvis IKT04 = Ja eller IKT05 = 1

IKT108e Har du noen gang i de siste 12 månedene ... brukt programvare for å redigere bilder, video- eller lydfiler?
Ja/Nei

IKT108f Har du noen gang i de siste 12 månedene ... skrevet datakode i et programmeringsspråk?
Ja/Nei

Nå går vi over til noen spørsmål om personvern knyttet til bruk av Internett.

Hvis IKT04 = Ja eller IKT05 = 1.

IKT117a Hvilke type personlig informasjon har du oppgitt over Internett de siste 12 måneder?
Har du gitt personopplysninger, som for eksempel navn, fødselsdato, fødselsnummer?
JA/NEI

IKT117b Har du gitt kontaktinformasjon, som for eksempel adresse, tlfnr, epost?
JA/NEI

IKT117c Har du gitt betalingsinformasjon, som for eksempel kredittkortnummer og kontonummer?
JA/NEI

IKT117d Har du gitt opp annen personlig informasjon, som f.eks. bilde av deg selv, oppholdssted, helserelatert informasjon, inntekt, arbeidssituasjon..?

JA/NEI

Hvis (Hvis IKT04 = Ja eller IKT05 = 1) og IKT117a-d = Nei kodes denne automatisk til Ja, spørsmålet skal ikke stilles.

IKT117e Har du ikke oppgitt noe personlig informasjon?

IKT118a Har du utført noen av de følgende aktivitetene for å styre tilgang til personlig informasjon om deg på internett, i løpet av de siste 12 måneder?

Har du ... lest erklæring om retningslinjer for personvern før du har gitt opp personlig informasjon?

JA/NEI

IKT118b Har du ... begrenset tilgang til din geografiske plassering?

JA/NEI

IKT118c Har du ... begrenset tilgang til profilen din eller innhold på sosiale nettsider?

JA/NEI

IKT118d Har du ... avslått å få personlig informasjon brukt til reklameformål?

JA/NEI

IKT118e Har du ... sjekket at en nettside der du må oppgi personlig informasjon er sikker, for eksempel at den har sikkerhetslogo eller sikkerhetssertifikat, eller https?

JA/NEI

IKT118f Har du ... spurt nettsider eller søkemotorer om tilgang til informasjon de har om deg, for å oppdatere eller fjerne den?

JA/NEI

IKT110 Viste du at cookies/informasjonskapsler kan brukes til å følge internettbrukernes bevegelser på nettet, slik at det kan lages en profil for hver bruker som gjør det mulig å tilby brukeren skreddersydd reklame?

JA/NEI

IKT119 Hvor bekymret er du for at nettaktivitetene dine blir lagret for å gi deg skreddersydd reklame?

1. Veldig bekymret
2. Noe bekymret
3. Ikke bekymret

IKT111 Har du noen gang forandret oppsettet på din søkemotor på Internett for å forhindre eller begrense antallet «cookies» som blir lagret på din datamaskin?

JA/NEI

IKT120 Bruker du anti-sporing programvare?

Programvare som begrenser muligheten til å spore dine aktiviteter på internett.

Ja/Nei

VEDFYRING

ALLE

Ved1 Så noen spørsmål om vedforbruk.
Har DU/DERE fyrte med ved i boligen din/deres i perioden 1. april 2015 til 31. mars i år?
JA
NEI (gå til arbl)

HVIS Ved1 = JA

*Ved2

Fyrer DU/DERE mest i:

I tvilstilfeller, dvs at det er peis med dører som kan åpnes og lukkes, er vi ute etter om det fyres mest med dørene åpne (=åpen peis) eller lukket (=lukket peis)

1. Åpen peis
2. Lukket ildsted. INKL LUKKET PEIS, PEISOVN, VEDOVN ELLER KAKKELOVN
3. eller noe annet?

HVIS Ved2 = ANNET

Ved2Sp Spesifiser ildsted

HVIS Ved2 ≠ ÅPEN PEIS

Ved2a

Hvor gammelt er ildstedet? Er den fra...

1. før 1940,
2. perioden 1940-1989,
3. perioden 1990-1997,
4. 1998 eller senere

Ved3

Nå følger noen spørsmål om hvor mye ved DU/DERE har brukt i perioden 1. april 2015 til 31. mars i år.

Først vil vi vite om du kan oppgi vedforbruket i:

1. Sekker
2. Favner
3. Stabler

HVIS Ved3 = SEKKER

Ved5

Var dette 40 liters, 60 liters, 80 liters, 100 liters eller 1000 liters sekker?

DERSOM SEKKENE ER KJØPT PÅ BENSINSTASJON, ER DET SNAKK OM 40-LITERS SEKKER. DERSOM SEKKENE ER KJØPT FRA EN BONDE ELLER VEDFORHANDLER, ER VANLIG SEKKESTØRRELSE 60 TIL 80 LITER.

1. 40 LITER
2. 60 LITER
3. 80 LITER
4. 100 LITER
5. 1000 LITER
6. ANNEN SEKKESTØRRELSE

HVIS Ved5 = 'Annen sekkestørrelse

Ved5Ann

Hvilken annen sekkestørrelse?

OPPGI I LITER

HVIS Ved5 = 40 LITER

Ved4a

Hvor mange 40 liters sekker ved har DU/DERE brukt i boligen i perioden 1. april 2015 til 31. mars i år?

BRUK PUNKTUM SOM DESIMALSKILLETEGN - VED HELE SEKKER TRENGER DU IKKE Å SKRIVE INN DESIMAL.

HVIS Ved5 = 60 LITER

Ved4b

Hvor mange 60 liters sekker ved har DU/DERE brukt i boligen i perioden 1. april 2015 til 31. mars i år?

BRUK PUNKTUM SOM DESIMALSKILLETEGN - VED HELE SEKKER TRENGER DU IKKE Å SKRIVE INN DESIMAL.

HVIS Ved5 = 80 LITER

Ved4c

Hvor mange 80 liters sekker ved har DU/DERE brukt i boligen i perioden 1. april 2015 til 31. mars i år?

BRUK PUNKTUM SOM DESIMALSKILLETEGN - VED HELE SEKKER TRENGER DU IKKE Å SKRIVE INN DESIMAL.

HVIS Ved5 = 100 LITER

Ved4d

Hvor mange 100 liters sekker ved har DU/DERE brukt i boligen i 2015?

PUNKTUM SOM DESIMALSKILLETEGN - VED HELE SEKKER TRENGER DU IKKE Å SKRIVE INN DESIMAL.

HVIS Ved5 = 1000 LITER

Ved4e

Hvor mange 1000 liters sekker ved har DU/DERE brukt i boligen i perioden 1. april 2015 til 31. mars i år?

BRUK PUNKTUM SOM DESIMALSKILLETEGN - VED HELE SEKKER TRENGER DU IKKE Å SKRIVE INN DESIMAL.

Hvis Ved5 = Annen sekkestørrelse

Ved4f

Hvor mange [SEKKESTØRRESLE I VED5] har DU/DERE brukt i boligen i perioden 1. april 2015 til 31. mars i år?

HVIS Ved3 = FAVNER

Ved6

Hvor mange favner ved har DU/DERE brukt i boligen i perioden 1. april 2015 til 31. mars i år?

1 FAVN = 2,4 KUBIKKMETER ELLER 24 SEKKER PÅ 100 LITER. BRUK AV INNTIL 2 DESIMALER ER MULIG - HUSK DA Å SKILLE MED PUNKTUM. VED HELE FAVNER TRENGER DU IKKE Å SKRIVE INN DESIMALER.

HVIS Ved3 = VEDSTABEL

Ved7a

Hvor bred var vedstabelen DU/DERE brukte? HVIS VEDSTABELEN ER STABLET I FLERE REKKER SKAL MAN REGNE ALLE REKKENE VEDSTABELENS BREDDEN I CENTIMETER

Ved7b

Hvor høy var vedstabelen DU/DERE brukte?

VEDSTABELENS HØYDE I CENTIMETER

Ved7c

Hvor lange var vedkubbene i stabelen?

VEDKUBBENES LENGDE I CENTIMETER

INFLUENSAVAKSINE

Vak1

Hvordan vurderer du din egen helse sånn i alminnelighet? Vil du si at den er meget god, god, verken god eller dårlig, dårlig eller meget dårlig?

1. Meget god
2. God
3. Verken god eller dårlig
4. Dårlig
5. Meget dårlig
8. Vil ikke svare
9. Vet ikke

Vak2a

Jeg har nå noen spørsmål om influensavaksine.

Har du blitt anbefalt å ta influensavaksinen av din fastlege eller annet helsepersonell i løpet av sist høst eller vinter, dvs influensasesongen 2015/16?

1. Ja
2. Nei
8. Vil ikke svare
9. Vet ikke

Vak2b

Har du vaksinert deg mot influensa i løpet av de siste 12 månedene?

1. Ja
2. Nei
8. Vil ikke svare
9. Vet ikke

HVIS Vak2b=Nei

Vak3

Det kan være flere grunner til at man velger å ikke ta vaksine mot influensa. «Hva er grunnen til at du ikke har tatt vaksine?»

REGISTRER DEN VIKTIGSTE GRUNNEN _____

TIL ALLE

Vak4a

Har du...

...kroniske luftveissykdommer? Dersom spørsmål: For eksempel kronisk obstruktiv lungesykdom (KOLS), behandlingstrengende astma.

1. Ja
2. Nei
8. Vil ikke svare
9. Vet ikke

Vak4b

Har du...

...hjerte- og karsykdommer? Dersom spørsmål: For eksempel Hjertesvikt, hjerteflimmer; alt av hjertesykdom. Gjelder **ikke** dem som kun har høyt blodtrykk.

1. Ja
2. Nei
8. Vil ikke svare
9. Vet ikke

Vak4c

Har du...

...leversvikt? Dersom spørsmål: omfatter ikke gallestein

1. Ja
2. Nei
8. Vil ikke svare
9. Vet ikke

Vak4d

Har du...

...nyresvikt? Dersom spørsmål: omfatter ikke nyrestein

1. Ja
2. Nei
8. Vil ikke svare
9. Vet ikke

Vak4e

Har du...

...en nevrologisk sykdom eller skade? Dersom spørsmål: For eksempel epilepsi, Parkinsons sykdom, komplikasjoner etter hjerneslag, multippel sklerose (MS), og tilstander som påvirker lungefunksjonen (som ulike typer lammelser).

1. Ja
2. Nei
8. Vil ikke svare
9. Vet ikke

Vak4f

Har du...

...nedsatt immunforsvar bekreftet av lege/sykehus?

1. Ja
2. Nei
8. Vil ikke svare
9. Vet ikke

Vak4g

Har du...

...diabetes? Dersom spørsmål: Diabetes type 1 eller 2

1. Ja
2. Nei
8. Vil ikke svare
9. Vet ikke

Vak4h

Har du...

...alvorlig fedme dvs. kroppsmasseindeks (BMI) over 40?

1. Ja
2. Nei
8. Vil ikke svare
9. Vet ikke

Vak5

Arbeider du i helsesektoren og har pasientkontakt?

1. Ja
2. Nei

- 8. Vil ikke svare
- 9. Vet ikke

ARBEIDSFORHOLD

Arb1

Vi går så over til noen spørsmål om arbeid. Utførte du inntektsgivende arbeid i minst 1 time i forrige uke? Regn også med arbeid som familiemedlem uten fast avtalt lønn på gårdsbruk, i forretning og i familiebedrift ellers.

JA/NEI

Hvis Arb1 = nei:

Arb1b

Har du inntektsgivende arbeid som du var borte fra i forrige uke?

JA/NEI

Hvis Arb1 = Ja eller Arb1b = Ja

*Arb2

Hvor mange timer arbeider du vanligvis i uka i inntektsgivende arbeid? Regn med overtidstimer, men ikke timer som skal avspaseres. VI ØNSKER Å VITE SAMLET ARBEIDSTID FOR HOVEDARBEID OG EVENTUELT BIYRKE. EVENTUELLE HALVE TIMER RUNDES OPPOVER. FOR EKSEMPEL REGISTRERES 37,5 TIMER SOM 38
:1..x

*Arb3

De følgende spørsmålene gjelder ditt hovedyrke. Er den virksomheten du arbeider i...

1. ..et personlig eid firma
2. ..et aksjeselskap, organisasjon eller lignende
3. ..kommunal virksomhet
4. ..fylkeskommunal virksomhet
5. ..statlig virksomhet

*Arb4

Hvilken næring tilhører virksomheten?

PLASSER IO I DEN NÆRINGEN DERE MENER PASSER BEST. HVIS DERE IKKE FINNER NOE SOM PASSER BLANT SVARALTERNATIVENE NEDENFOR, MARKER MED <10> FOR ANNEN NÆRING OG SPESIFISER I NESTE SPØRSMÅL.

1. Jordbruk, skogbruk, fiske og fangst
2. Bergverk og industri
3. Bygg og anlegg
4. Varehandel, transport, overnatting og servering
5. Informasjon og kommunikasjon
6. Finansiering og forsikring
7. Omsetning og drift av fast eiendom
8. Forretningsmessig tjenesteyting
9. Offentlig administrasjon og forsvar, undervisning, helse- og sosialtjenester
10. Andre næringer / Annen tjenesteyting

Hvis Arb4 = 10

Arb4Sp

Hvilken annen næring er dette?

*Arb5
Hva er ditt hovedyrke i denne virksomheten?

Arb5_Kod
TRYKK <BACKSPACE> FOR Å VELGE YRKESKODE

Arb5b
Har du en ledende stilling?

Arb6
Arbeider du i ditt hovedyrke som...
1. ..selvstendig
2. ..ansatt
3. ..eller som familiemedlem uten fast avtalt lønn

*Arb7
Passer noen av disse beskrivelsene for deg? HVIS INGEN AV BESKRIVELSENE
PASSER, TRYKK <ENTER>
1. Mottar AFP eller annen førtidspensjon
2. Mottar vanlig alderspensjon
3. Mottar etterlattepensjon
4. Mottar uførepensjon
5. Mottar overgangsstønning til enslige forsørgere
6. Går på skole eller studerer minst 10 timer pr. uke
7. Arbeidsledig de tre siste månedene
8. Er inne til 1.-gangs militær- eller siviltjeneste

Arb8
Omtrent hvor mange timer bruker du vanligvis til husarbeid per uke? Som
husarbeid regner vi aktiviteter som matlaging, rengjøring, vask og stell
av tøy, men ikke pass av barn eller syke.
TID TIL INNKJØP AV MATVARER REGNES IKKE MED.
1. Under 5 timer
2. 5- 9 timer
3. 10-19 timer
4. 20-29 timer
5. 30-39 timer
6. 40 timer og over

INNTEKT

*EgenInn
Hvor stor var din egen brutto inntekt i 2014? Med brutto inntekt menes
inntekt før fradrag og skatt er trukket fra. Rund av til nærmeste 1000 kr.
HAR IO PROBLEMER MED Å SVARE, BE OM SVAR I NÆRMESTE 10 000 KR. HVIS INGEN
INNTEKT, MARKER MED 0.
:0..x

HusInn
Hva vil du anslå husholdningens samlede brutto inntekt til i 2014? Rund av
til nærmeste 1000 kr. HAR IO PROBLEMER MED Å SVARE, BE OM SVAR I NÆRMESTE
10 000 KR. HVIS INGEN INNTEKT, MARKER MED 0.
:0..x

STEMMEGIVNING

Parti

Helt til sist et spørsmål om stemmegivning, hvilket parti ville du stemt på dersom det var stortingsvalg i morgen?

1. Rødt
2. Sosialistisk venstreparti
3. Arbeiderpartiet
4. Senterpartiet
5. Kristelig folkeparti
6. Venstre
7. Høyre
8. Fremskrittspartiet
9. Miljøpartiet de grønne
10. Felleslister/andre lister
11. Stemmer ikke
12. Blankt
13. Ikke stemmerett
14. Vet ikke
15. Vil ikke svare



Undersøkelse om reise og ferie

3. kvartal 2016

Produktnummer 5234-3

Spørreskjema

INNHOOLD

HUSHOLDNING.....	2
REISER – MED MINST EN OVERNATTING.....	4
GRENSEHANDEL.....	7
HOLDNING TIL INNVANDRERE OG INNVANDRING.....	9
INFLUENSAVAKSINE.....	12
RUSVANER.....	14
ARBEIDSFORHOLD	16
INNTÉKT.....	18
STEMMEGIVNING	18

Innled

Hva ble resultatet av dette kontaktforsøket?

1. Intervju
2. Frafall
3. Overføring
4. Avgang

Samtykke1

IO har mottatt og lest brevet, eller fått referert innholdet og samtykker i å delta

1. IO har mottatt brevet og samtykker i å delta
2. IO har fått referert innholdet i brevet og samtykker i å delta
3. Ingen av delene

KommNavn

DA IO BLE TRUKKET UT BODDE HAN/HUN I <TRKKOMM>. HVIS HAN BOR DER FORTSATT - TRYKK <ENTER>. HVIS IKKE SKRIV NYTT KOMMUNENAVN. FOR KOMMUNER BESTÅENDE AV KUN 2 BOKSTAVER, SKRIV 'KOMMUNE' ETTER, F.EKS. 'BØ KOMMUNE'.

*Tettbygd

Bor du i et tettbygd strøk? Med tettbygd mener vi at det bor minst 200 personer der, og at avstanden mellom husene stort sett er under 50 meter.
JA/NEI

Hvis Tettbygd=JA

*Tettsted

Bor du i et tettsted eller en by med...

1. under 2000 personer
2. mellom 2000 og 20 000 personer
3. mellom 20 000 og 100 000
4. 100 000 personer eller flere

HUSHOLDNING

*Siv

Er du gift eller samboer?

1. Ja, gift/registrert partner
2. Ja, samboer
3. Nei

Hvis Siv = 2 eller 3

*SivilStand

Hva er din sivilstatus? HER SKAL DU REGISTRERE IOs FORMELLE SIVILE STATUS.

1. Ugift
2. Gift/registrert partner
3. Enke/enkemann/gjenlevende partner
4. Separert/separert partner
5. Skilt/skilt partner

*AntPers

Vi vil gjerne ha en oversikt over de personer som tilhører husholdningen. Til husholdningen regner vi alle personer som er fast bosatt i boligen, og som har felles matbudsjett. Personer som er fast bosatt i boligen, men som er borte fra hjemmet, f.eks. på grunn av arbeid skal regnes med. Hvor mange personer er det husholdningen din? REGN OGSÅ MED IO SELV.
:1..x

Hvis Antpers>1 stilles spørsmålene kjønn, Fodtaar og Slekt for hvert husholdningsmedlem utenom IO

Kjonn

Hvis Antpers=2:

For det andre husholdningsmedlemmet vil vi gjerne at du nevner personens kjønn, fødselsår og familieforhold til deg.

Hvis Antpers>2:

For hvert husholdningsmedlem utenom deg selv, vil vi gjerne at du nevner personenes kjønn, fødselsår og familieforhold til deg.

Er dette en mann eller en kvinne?

1. Mann
2. Kvinne

FodtAar

Hvilket år er [hun/han] født?

*Slekt

Hvilket familieforhold har [hun/han] til deg?

- 1.
2. Ektefelle
3. Samboer
4. Sønn/datter
5. Stesønn/datter
6. Søsken/halvsøsken
7. Stesøsken
8. Foreldre
9. Steforeldre
10. Svigerforeldre
11. Svingersønn/-datter
12. Besteforeldre
13. Barnebarn
14. Annen slektning av IO
15. Annen ikke-slektning

BoksKlar

Husholdningen består altså av ^Antpers 'antall' personer

Er husholdningsboksen ferdig utfylt nå?

JA/NEI

Hvis Antpers=1 'kun IO i husholdningen'

Siden husholdningen bare består av IO, er det ingen kartlegging av IO

Bekreft at dette er riktig ved å svare ja her?

JA/NEI

*AndrBarn

Har du barn som ikke tilhører husholdningen? HER REGISTRERES BARE BARN SOM IKKE ER MED I HUSHOLDNINGSOVERSIKTEN

JA/NEI

AndrBarnd

Vi vil da gjerne vite hvor mange, og om det er døtre eller sønner. Hvor mange døtre har du som ikke tilhører husholdningen?

:0..x

AndrBarns

.. og hvor mange sønner som ikke tilhører husholdningen?

:0..x

REISER – med minst en overnatting

Alle

*Reis1

Nå ønsker vi å stille noen spørsmål om eventuelle reiser du har vært på i april, mai og juni.

Hvor mange reiser med minst én overnatting hadde du i denne perioden? Ta med både ferie- og fritidsreiser, yrkes- og forretningsreiser.

:0..x

Hvis Reis1 >= 1 '1 eller flere reiser' stilles (Reis2-Reis5)

For hver reise:

*Reis2_

Hvilken dato startet du [den/den første/den neste reisen]?

SKRIV DDMM

HVIS IO IKKE HUSKER EKSAKT DATO: STARTEN AV MND = 5 MIDTEN AV MND = 15 OG SLUTTEN AV MND = 25

*Reis3_

Var hovedformålet med denne reisen en ferietur, besøk hos venner og slektninger, en annen form for privat reise, eller var det en yrkes- eller forretningsreise?

1. Ferietur
2. Besøk hos venner og slektninger
3. Annen privat reise (helse, pilegrimsreiser etc)
4. Yrkes- eller forretningsreise

Reis4_

Hvor mange overnattinger hadde du på denne reisen?

:1..x

*Reis5_

Hvor gikk reisen hen?

1. I Norge
2. I utlandet eller på reise mellom Norge og utlandet

Hvis reis5=I Norge

Reis5a

Hvilket fylke gikk reisen til?

1. Østfold
2. Akershus
3. Oslo
4. Hedmark
5. Oppland
6. Buskerud
7. Vestfold
8. Telemark
9. Aust-Agder
10. Vest-Agder
11. Rogaland
12. Hordaland
- 13.
14. Sogn og Fjordane
15. Møre og Romsdal
16. Sør-Trøndelag
17. Nord-Trøndelag
18. Nordland
19. Troms
20. Finnmark
21. Svalbard
22. På reise i Norge
23. Jan Mayen

24. Kontinentalsokkelen (Nordsjøen)

Hvis Reis5=I utlandet eller på reise mellom Norge og utlandet

Reis5c

Hvilket land gikk reisen til?

TRYKK BACKSPACE FOR Å VELGE RIKTIG LAND MED TILHØRENDE KODE. ENGLAND, SKOTTLAND OG WALES KODES SOM STORBRIANNIA.

Reis5b

LAND

Hvis Reis5=I utlandet eller på reise mellom Norge og utlandet

Reis5d

Hvor mange av overnattingene på utenlandsreisen var i Norge?

*Reis6

Hvordan overnattet du der?

HVIS FLERE OVERNATTINGSSTEDER, VELG DET SOM SAMSVARER MED HOVEDFORMÅLET MED REISEN.

NB: LEGG MERKE TIL RULLEFELT FOR Å FÅ SE RESTEN AV SVARALTERNATIVENE

1. HOTELL/LEILIGHETSHOTELL
2. PENJONAT/GJESTGIVERI/KRO/MOTELL/FJELLSTUE
3. BED & BREAKFAST/LOSJIHUS/GÅRDSINNKVARTERING
4. CAMPINGPlass: TELT/CAMPINGBIL/CAMPINGVOGN
5. CAMPINGPlass: HYTTE
6. HYTTER/LEILIGHETER I HYTTEGREND
7. BÅTHAVN: FRITIDSBÅT
8. VANDRERHJEM/UNGDOMSHERBERGE/INTERNAT/FIRMAFERIEBOLIGER
9. HELSEINSTITUSJON (IKKE MED HOTELLTJENESTER)
10. ARBEIDS- OG FERIELEIR/LEIRSTEDER/UBEMANNEDE TURISTHYTTER
11. ANDRE MÅTER BETALT FOR
12. BÅT/FERGE/BUSS/TOG/FLY
13. LEID ROM I FAMILIEHUS
14. LEID PRIVATEID FERIEBOLIG FRA INDIVIDUELLE ELLER VIA FORMIDLER
15. EGEN FERIEBOLIG, INKL FERIEBOLIG LEID PÅ ÅREMÅL OG TIMESHARE-BOLIG
16. HJEMME HOS SLEKTNINGER/VENNER ELLER I DERES FERIEBOLIGER - VEDERLAGSFRITT
17. OVERNATTING I CAMPINGBIL/CAMPINGVOGN/TELT/FRITIDSBÅT/I FRILUFT/PRIVATBIL O.L. PÅ IKKE ORGANISERTE STEDER
18. ANDRE MÅTER IKKE BETALT FOR

ReisA

Hva var viktigste transportmåte på reisen?

1. buss
2. jernbane
3. båt, ferge
4. fly
5. personbil
6. motorsykkel, moped, scooter
7. fritidsbåt
8. sykkel
9. gikk til fots, eller på ski
10. annet

ReisA1 Hvis Reise3_ = 1;

Var reisen i hovedsak

1. en storbyferie
2. en ferie ved sjøen
3. en ferie på landet
4. et cruise
5. en fjelltur

Hvis *Reis3_ = 1 eller *Reis3_ = 2 stilles ReisB

ReisB

Reiste du i hovedsak

1. Alene
2. Med ektefelle/samboer
3. Sammen med barn
4. Med andre slektninger
5. Sammen med venner

*Reis7

Hva var de totale utgiftene du hadde på denne reisen?

Ta med både de utgiftene du selv dekket og det andre eventuelt betalte for deg. Ikke ta med det du betalte for andre. Både reisekostnader, overnatting, mat og andre kostnader i forbindelse med reisen skal tas med.

KJØP OG RENOVERING AV FAST EIENDOM (LEILIGHETER, FERIEHUS ETC) SKAL IKKE VÆRE MED I TURISTFORBRUKET
VARER TIL VIDERESALG SKAL IKKE TAS MED

Hvis reis7 er større enn 0

HVIS *REIS3= 4.[FORRETNINGSREISE]

Reis7a0_

Hvor mye av dette beløpet ble dekket av arbeidsgiver?

Beløpet oppgis i norske kroner

Hvis *Reis3 = 1[Ferietur], 3[Annen privat reise]

Reis7a1_ Hvor mye av dette beløpet ble brukt på pakketur?

Reis7a Hvor mye av dette beløpet ble brukt på...

...transport (fly, båt, tog, buss etc)

Beløpet oppgis i norske kroner

Reis7b Hvor mye av dette beløpet ble brukt på...

...overnatting?

Både på bestemmelsesstedet, og eventuell overnatting på reisen til og fra bestemmelsesstedet. Beløpet oppgis i norske kroner

Reis7c Hvor mye av dette beløpet ble brukt på...

mat og drikke på restaurant etc?

Beløpet oppgis i norske kroner

Reis7e - Hvor mye av dette beløpet ble brukt på...

...andre tjenester

Inngangsbilletter til arrangementer, severdigheter, parkeringsavgifter, tannlegebehandling, spabehandling etc

Beløpet oppgis i norske kroner

Reis7d Hvor mye av dette beløpet ble brukt på...

... varer

Klær, møbler, IT-utstyr, antikviteter, biler, båter leker, sportsutstyr, bøker, suvenirer, etc

Reis7d1 Av dette beløpet brukt på varer, hvor mye ble brukt på verdigjenstander som antikviteter og kunstverk?

Hvis *Reis7d er større enn 6 000

Reis7d2aa - Av dette beløpet brukt på varer, hvor mye av beløpet ble brukt på...
...varige goder som biler, båter fritidsutstyr, møbler og IT-utstyr som kostet mer enn 6 000 kroner per gjenstand?

Hvis *Reis7d er større enn 0

Reis7d2ab - Av dette beløpet brukt på varer, hvor mye av beløpet ble brukt på...
...varige goder som fritidsutstyr, møbler og IT-utstyr som kostet mindre enn 6 000 kroner per gjenstand?

For alle
*Reis8

HVIS IKKE FLERE LIKE TURER - TRYKK < ENTER >

HAR IO VÆRT PÅ FLERE HELT LIKE TURER? OPPGI I SÅ FALL ANTALL I TILLEGG TIL DENNE.

MED LIKE TURER MENES AT HOVEDFORMÅL, ANTALL OVERNATTINGER, REISEMÅL, OVERNATTINGSMÅTE OG PRIS MÅ VÆRE LIK, F.EKS. HVIS IO REISER PÅ HYTTA SI MANGE HELGER!

DU FYLLER I SÅ FALL BARE UT STARTDATO FOR DE ANDRE REISENE AV SAMME SLAG - TRYKK BARE < END > MELLOM HVER

Videre2

Trykk <1> for å fortsette

GRENSEHANDEL

*Gren1

Nå følger noen spørsmål om handling i utlandet i forbindelse med dagsturer. Reiste du på dagstur eller handletur til Sverige, Danmark, Finland eller andre land i løpet av perioden 1. april til 30. juni?
JA/NEI

DET ARRANGERES DAGSTURER TIL PARIS, LONDON OG BERLIN OG KANSKJE OGSÅ ANDRE STEDER I EUROPA. SLIKE DESTINASJONER SKAL OGSÅ REGNES MED.

Hvis Gren1=JA

*Gren2

Hvor mange slike turer foretok du i løpet av denne perioden?
DAGSTUR ELLER HANDLETUR TIL SVERIGE, DANMARK, FINLAND ELLER ANDRE LAND I PERIODEN 1. april til 30. juni
1..100

Gren3

Hvor mange slike turer foretok du i juni måned?
DAGSTUR ELLER HANDLETUR TIL SVERIGE, DANMARK, FINLAND, RUSSLAND ELLER ANDRE LAND
0..40

Hvis Grens3>0 => for hver reise
Gren4 - Grens9 repeteres for hver reise (maks 10 reiser). Tur[1-10]

Gren4_
Tekst 1. ved flere reiser: Vi tar dagsturene i juni i tur og orden og starter med den første.
Tekst neste reiser: Vi fortsetter så med den ^[nr.] dagsturen

Hvilket land reiste du til?

1. SVERIGE
2. DANMARK
3. FINLAND
4. RUSSLAND
5. ANNET LAND

Hvis gren4_ = Sverige

*Gren5_
Hvilket sted reiste du til?
HVIS IO HAR VÆRT INNOM FLERE STEDER, OPPGIS NAVNET PÅ DESTINASJONSSTED,
EV. LENGSTE STOPPESTED
Trykk <Backspace> for å velge riktig sted

Hvis Gren4_ = Danmark

GrensDK
Hvilket sted i Danmark reiste du til?
1. FREDRIKSHAVN
2. HIRTSHALS
3. KØBENHAVN
4. ANNET STED I DANMARK

Hvis Gren4_ = Finland

GrensSF
Hvilket sted i Finland reiste du til?
1. GARGASNIEMI
2. KILPIS
3. NATAMÖ
4. NORGAN
5. ANNET STED I FINLAND

Hvis Gren5_=annet sted eller GrensDK = annet sted eller GrensSF = annet sted
Eller gren4_ = Russland eller gren4_ = annet land
Gren5s

Annet sted?

Gren9

Var det flere personer med på denne reisen?
JA/NEI

Hvis Gren9 = Ja

Gren9a
Var det flere som betalte for vare- og tjenestekjøpene som ble gjort på turen?
1. BETALTE ALT SELV
2. FLERE BETALTE

Hvis Gren9a=Flere betalte

Tenk kun på det du selv betalte

*Gren6_

Hvor mye betalte du for på denne turen? Ta kun med vare- og tjenestekjøp til privat husholdning. Innkjøp i Norge på vei til eller fra utlandet skal ikke tas med.
:1..X KRONER

TA KUN MED DET IO SELV HAR BETALT FOR
VARER KJØPT I UTLANDET OG KONSUMERT UTENFOR NORSK JORD SKAL OGSÅ TAS MED.
MED TJENESTER TENKER VI PÅ ULIKE SERVICETILBUD SOM FRISØRTIME,
TANNLEGETIME, SERVICE PÅ BIL ETC.
BELØPET OPPGIS I NORSKE KRONER

Gren7a

Betalte du hele eller deler av innkjøpet med betalings- eller kredittkort?
JA/NEI

Hvis Gren7a=JA

*Gren7b

Hvor mye ble betalt med betalings- eller kredittkort?

:1..x KRONER

BELØPET OPPGIS I NORSKE KRONER

*HVIS IO HAR REIST PÅ FLERE TURER OG VARSTART = 2 STILLES DE FØLGENDE
SPØRSMÅLENE (HANDL1-HANDL8, GVARE1-GVARE8) HVER GANG. ELLERS BARE EN GANG,
ETTER AT ALLE DE ANDRE GRENSESPØRSMÅLENE ER FERDIGE*

Gren8a

Gjorde du noen innkjøp av tjenester på denne turen? Med tjenester tenker vi på ulike servicetilbud som frisørtime, service på bilen, tannlegetime ect.
JA/NEI

Gren8b

Hvor stort del av det totale handlebeløpet gikk til innkjøp av tjenester?

:1..x KRONER

BELØPET OPPGIS I NORSKE KRONER

HOLDNING TIL INNVANDRERE OG INNVANDRING

Innv1a

Nå følger noen spørsmål om innvandring og innvandrere. Først noen påstander. Vil du for hver av de følgende påstandene si om du er helt enig, nokså enig, nokså uenig eller helt uenig?

Innvandrere flest gjør en nyttig innsats i norsk arbeidsliv.

1. Helt enig
2. Nokså enig
3. Både og
4. Nokså uenig
5. Helt uenig

Innv1b

Vil du for denne påstanden si om du er helt enig, nokså enig, nokså uenig eller helt uenig?

Innvandrere flest misbruker de sosiale velferdsordningene.

1. Helt enig
2. Nokså enig
3. Både og

4. Nokså uenig
5. Helt uenig

Innv1c

Vil du for denne påstanden si om du er helt enig, nokså enig, nokså uenig eller helt uenig?

Innvandrere flest beriker det kulturelle livet i Norge.

1. Helt enig
2. Nokså enig
3. Både og
4. Nokså uenig
5. Helt uenig

Innv1d

Vil du for denne påstanden si om du er helt enig, nokså enig, nokså uenig eller helt uenig?

Innvandrere flest er en kilde til utrygghet i samfunnet.

1. Helt enig
2. Nokså enig
3. Både og
4. Nokså uenig
5. Helt uenig

Innv1e

Vil du for denne påstanden si om du er helt enig, nokså enig, nokså uenig eller helt uenig?

Alle innvandrere i Norge bør ha samme mulighet til arbeid som nordmenn.

1. Helt enig
2. Nokså enig
3. Både og
4. Nokså uenig
5. Helt uenig

Innv1f

Vil du for denne påstanden si om du er helt enig, nokså enig, nokså uenig eller helt uenig?

Innvandrere i Norge bør bestrebe seg på å bli så like nordmenn som mulig

1. Helt enig
2. Nokså enig
3. Både og
4. Nokså uenig
5. Helt uenig

Innv2a1

I de følgende spørsmålene forutsetter vi at innvandreren behersker norsk. Ville du synes det var ubehagelig hvis du eller noen i din nærmeste familie fikk en hjemmehjelp som var innvandrer?

1. Ja
2. Nei

Innv2b1

Vi forutsetter at innvandreren behersker norsk.

Ville du synes det var ubehagelig dersom du fikk en innvandrer som ny nabo?

1. Ja
2. Nei

Innv2c1

Vi forutsetter at innvandreren behersker norsk.

Ville du synes det var ubehagelig dersom du hadde en sønn eller datter som ville gifte seg med en innvandrer?

1. Ja
2. Nei

Innv3

Så et spørsmål om flyktningers adgang til Norge. Sammenliknet med i dag, bør det bli lettere for flyktninger og asylsøkere å få opphold i Norge, bør det bli vanskeligere, eller bør adgangen til å få opphold være som i dag?

1. Lettere
2. Som i dag
3. Vanskeligere

Innv4a

Har du selv kontakt med innvandrere som bor i Norge, f.eks. på jobben, i nabolaget, blant venner, familie e.l.?

1. Ja
2. Nei

Hvis Innv4a=ja (stilles Innv4b-e):

Innv4b

I hvilke sammenhenger har du kontakt med innvandrere som bor i Norge? Er det ...

FLERE SVAR TILLATT

1. På jobben
2. I nabolaget
3. Venner og kjente
4. I nær familie
5. På annen måte

Innv4c

Hvor mange innvandrere har du kontakt med? Er det ...

1. 1
2. 2-4
3. 5-10
4. Flere enn 10

Innv4d

Hvor ofte har du vanligvis kontakt med innvandrere? Er det ...

1. Daglig
2. Ukentlig
3. Månedlig
4. Sjeldnere enn månedlig

Innv4e

Hvordan er din personlige erfaring med denne kontakten? Er den ...

1. Hovedsakelig positiv
2. Både positiv og negativ
3. Hovedsakelig negativ

Innv5

Til slutt en påstand om arbeidsinnvandring: "Arbeidsinnvandring fra land utenom Norden bidrar for det meste positivt til den norske økonomien." Er du helt enig i dette, nokså enig, nokså uenig eller helt uenig?

1. Helt enig
2. Nokså enig
3. Både og
4. Nokså uenig
5. Helt uenig

INFLUENSAVAKSINE

Vak1

Hvordan vurderer du din egen helse sånn i alminnelighet? Vil du si at den er meget god, god, verken god eller dårlig, dårlig eller meget dårlig?

1. Meget god
2. God
3. Verken god eller dårlig
4. Dårlig
5. Meget dårlig
8. Vil ikke svare
9. Vet ikke

Vak2a

Jeg har nå noen spørsmål om influensavaksine.

Har du blitt anbefalt å ta influensavaksinen av din fastlege eller annet helsepersonell i løpet av sist høst eller vinter, dvs influensasesongen 2015/16?

1. Ja
2. Nei
8. Vil ikke svare
9. Vet ikke

Vak2b

Har du vaksinert deg mot influensa i løpet av de siste 12 månedene?

1. Ja
2. Nei
8. Vil ikke svare
9. Vet ikke

HVIS Vak2b=Nei

Vak3

Det kan være flere grunner til at man velger å ikke ta vaksine mot influensa.

«Hva er grunnen til at du ikke har tatt vaksine?»

REGISTRER DEN VIKTIGSTE GRUNNEN FOR AT IO IKKE HAR TATT VAKSINE.

Velg «Annet» for å registrere andre grunner enn at vaksine ikke har vært aktuelt for IO pga opplevd god helse.

1. Ikke aktuelt da jeg er frisk og tåler godt å få en influensa
2. Annet REGISTRER_____

TIL ALLE

Vak4a

Har du...

...kroniske luftveissykdommer? Dersom spørsmål: For eksempel kronisk obstruktiv lungesykdom (KOLS), behandlingstrengende astma.

1. Ja
2. Nei
8. Vil ikke svare
9. Vet ikke

Vak4b

Har du...

...hjerte- og karsykdommer? Dersom spørsmål: For eksempel Hjertesvikt, hjerteflimmer; alt av hjertesykdom. Gjelder **ikke** dem som kun har høyt blodtrykk.

1. Ja
2. Nei
8. Vil ikke svare
9. Vet ikke

Vak4c

Har du...

...leversvikt? Dersom spørsmål: omfatter ikke gallestein

1. Ja
2. Nei
8. Vil ikke svare
9. Vet ikke

Vak4d

Har du...

...nyresvikt? Dersom spørsmål: omfatter ikke nyrestein

1. Ja
2. Nei
8. Vil ikke svare
9. Vet ikke

Vak4e

Har du...

...en nevrologisk sykdom eller skade? Dersom spørsmål: For eksempel epilepsi, Parkinsons sykdom, komplikasjoner etter hjerneslag, multippel sklerose (MS), og tilstander som påvirker lungefunksjonen (som ulike typer lammelser).

1. Ja
2. Nei
8. Vil ikke svare
9. Vet ikke

Vak4f

Har du...

...nedsatt immunforsvar bekreftet av lege/sykehus?

1. Ja
2. Nei
8. Vil ikke svare
9. Vet ikke

Vak4g

Har du...

...diabetes? Dersom spørsmål: Diabetes type 1 eller 2

1. Ja
2. Nei
8. Vil ikke svare
9. Vet ikke

Vak4h

Har du...

...alvorlig fedme dvs. kroppsmasseindeks (BMI) over 40?

1. Ja
2. Nei
8. Vil ikke svare
9. Vet ikke

Vak5

Arbeider du i helsesektoren og har pasientkontakt?

1. Ja
2. Nei
8. Vil ikke svare
9. Vet ikke

RUSVANER

Tob1

Så kommer det noen spørsmål om røyking.

Hender det at du røyker?

Dette inkluderer kun tobakksholdige produkter, ikke e-sigaretter.

Ja/Nei

Hvis Tob1 = Ja

Tob2

Røyker du daglig eller av og til?

1. Daglig
2. Av og til

Hvis Tob1 = Nei

Tob3

Har du noen gang røykt daglig eller av og til?

HVIS IO BÅDE HAR RØYKT DAGLIG OG AV OG TIL, KRYSS AV FOR DAGLIG

1. Ja, daglig
2. Ja, av og til
3. Nei

Tob60

Bruker du snus daglig, av og til eller aldri?

1. Daglig
2. Av og til
3. Aldri

Hvis Tob60=3

Tob61

Har du noen gang brukt snus daglig eller av og til?

HVIS IO BÅDE HAR SNUST DAGLIG OG AV OG TIL, KRYSS AV FOR DAGLIG

1. Ja, daglig
2. Ja, av og til
3. Nei

TobE

Bruker du e-sigaretter daglig, av og til eller aldri?

1. Daglig
2. Av og til
3. Aldri

Drukket_1

Så går vi over til noen spørsmål om alkohol. Vi tenker her på alle alkoholholdige drikker, som øl, vin, brennevin, rusbrus m.v.

Har du drukket alkohol i løpet av de siste 12 måneder?

Ja

Nei -> Can_6

Hvis Drukket_1 = Ja

Drukket_2

I løpet av de siste 12 måneder, vil du si du har drukket alkohol stort sett daglig, ukentlig, månedlig eller sjeldnere?

1. Daglig
2. Ukentlig
3. Månedlig
4. Sjeldnere enn månedlig

Hvis Drukket_2 = 2 (ukentlig)

Drukket_2a

I løpet av de siste 12 måneder, vil du si du har drukket alkohol 4-5 dager i uken, 2-3 dager i uken eller omtrent en dag i uken?

1. 4-5 dager i uken
2. 2-3 dager i uken
3. omtrent en dag i uken

Hvis Drukket_2 = 3 (månedlig)

Drukket_2b

I løpet av de siste 12 måneder, vil du si du har drukket alkohol flere enn tre dager i måneden, 2-3 dager i måneden eller omtrent en dag i måneden?

1. Flere enn tre dager i måneden
2. 2-3 dager i måneden
3. omtrent en dag i måneden

Hvis Drukket_2 = 4 (sjeldnere enn månedlig)

Drukket_2c

I løpet av de siste 12 måneder, vil du si du har drukket alkohol flere enn tre dager, 2-3 dager eller omtrent en dag?

1. Flere enn tre dager
2. 2-3 dager
3. omtrent en dag

Beruset

I løpet av de siste 12 måneder, hvor ofte har du drukket så mye alkohol at du har følt deg tydelig beruset? Vil du si stort sett daglig, ukentlig, månedlig, sjeldnere enn månedlig eller aldri

1. Daglig
2. Ukentlig
3. Månedlig
4. Sjeldnere enn månedlig
5. Aldri

Hvis Beruset=2

Beruset_1

I løpet av de siste 12 måneder, vil du si du har følt deg tydelig beruset 4-5 dager i uken, 2-3 dager i uken eller omtrent en dag i uken?

1. 4-5 dager i uken
2. 2-3 dager i uken
3. omtrent en dag i uken

Hvis Beruset=3

Beruset_2

I løpet av de siste 12 måneder, vil du si du har følt deg tydelig beruset flere enn tre dager i måneden, 2-3 dager i måneden eller omtrent en dag i måneden?

1. flere enn 3 dager i måneden
2. 2-3 dager i måneden
3. omtrent en dag i måneden

Hvis Beruset=4

Beruset_3

I løpet av de siste 12 måneder, vil du si du har følt deg tydelig beruset flere enn tre dager, 2-3 dager eller omtrent en dag?

1. flere enn 3 dager
2. 2-3 dager
3. omtrent en dag

Can_6

Nå kommer noen spørsmål om cannabisbruk.

Har du prøvd eller brukt cannabis i løpet av de siste 12 måneder?

Cannabis inkluderer hasj, marihuana, cannabisolje, skunk og sensimilla.

1. Ja
2. Nei

Hvis Can_6 = 1

Can_9

Hvor mange ganger har du brukt cannabis de siste 12 måneder?

En gang tilsvarer én joint/pipe, to ganger tilsvarer to jointer/piper og så videre.

1. 1-5 ganger
2. 6-10 ganger
3. 11-50 ganger
4. Mer enn 50 ganger

ARBEIDSFORHOLD

Arb1

Vi går så over til noen spørsmål om arbeid. Utførte du inntektsgivende arbeid i minst 1 time i forrige uke? Regn også med arbeid som familiemedlem uten fast avtalt lønn på gårdsbruk, i forretning og i familiebedrift ellers.

JA/NEI

Hvis Arb1 = nei:

Arb1b

Har du inntektsgivende arbeid som du var borte fra i forrige uke?

JA/NEI

Hvis Arb1 = Ja eller Arb1b = Ja

*Arb2

Hvor mange timer arbeider du vanligvis i uka i inntektsgivende arbeid? Regn med overtidstimer, men ikke timer som skal avspaseres. VI ØNSKER Å VITE SAMLET ARBEIDSTID FOR HOVEDARBEID OG EVENTUELT BIYRKE. EVENTUELLE HALVE TIMER RUNDES OPPOVER. FOR EKSEMPEL REGISTRERES 37,5 TIMER SOM 38

:1..x

*Arb3

De følgende spørsmålene gjelder ditt hovedyrke. Er den virksomheten du arbeider i...

1. ..et personlig eid firma
2. ..et aksjeselskap, organisasjon eller lignende
3. ..kommunal virksomhet
4. ..fylkeskommunal virksomhet
5. ..statlig virksomhet

*Arb4

Hvilken næring tilhører virksomheten?

PLASSER IO I DEN NÆRINGEN DERE MENER PASSER BEST.
HVIS DERE IKKE FINNER NOE SOM PASSER BLANT SVARALTERNATIVENE NEDENFOR,
MARKER MED <10> FOR ANNEN NÆRING OG SPESIFISER I NESTE SPØRSMÅL.

1. Jordbruk, skogbruk, fiske og fangst
2. Bergverk og industri
3. Bygg og anlegg
4. Varehandel, transport, overnatting og servering
5. Informasjon og kommunikasjon
6. Finansiering og forsikring
7. Omsetning og drift av fast eiendom
8. Forretningsmessig tjenesteyting
9. Offentlig administrasjon og forsvar, undervisning, helse- og sosialtjenester
10. Andre næringer / Annen tjenesteyting

Hvis Arb4 = 10

Arb4Sp

Hvilken annen næring er dette?

*Arb5

Hva er ditt hovedyrke i denne virksomheten?

Arb5_Kod

TRYKK <BACKSPACE> FOR Å VELGE YRKESKODE

Arb5b

Har du en ledende stilling?

Arb6

Arbeider du i ditt hovedyrke som...

1. ..selvstendig
2. ..ansatt
3. ..eller som familiemedlem uten fast avtalt lønn

*Arb7

Passer noen av disse beskrivelsene for deg? HVIS INGEN AV BESKRIVELSENE
PASSER, TRYKK <ENTER>

1. Mottar AFP eller annen førtidspensjon
2. Mottar vanlig alderspensjon
3. Mottar etterlattepensjon
4. Mottar uførepensjon
5. Mottar overgangsstønad til enslige forsørgere
6. Går på skole eller studerer minst 10 timer pr. uke
7. Arbeidsledig de tre siste månedene
8. Er inne til 1.-gangs militær- eller siviltjeneste

Arb8

Omtrent hvor mange timer bruker du vanligvis til husarbeid per uke? Som husarbeid regner vi aktiviteter som matlaging, rengjøring, vask og stell av tøy, men ikke pass av barn eller syke.

TID TIL INNKJØP AV MATVARER REGNES IKKE MED.

1. Under 5 timer
2. 5- 9 timer
3. 10-19 timer
4. 20-29 timer
5. 30-39 timer
6. 40 timer og over

INNTEKT

*EgenInn

Hvor stor var din egen brutto inntekt i 2014? Med brutto inntekt menes inntekt før fradrag og skatt er trukket fra. Rund av til nærmeste 1000 kr. HAR IO PROBLEMER MED Å SVARE, BE OM SVAR I NÆRMESTE 10 000 KR. HVIS INGEN INNTEKT, MARKER MED 0.

:0..x

HusInn

Hva vil du anslå husholdningens samlede brutto inntekt til i 2014? Rund av til nærmeste 1000 kr. HAR IO PROBLEMER MED Å SVARE, BE OM SVAR I NÆRMESTE 10 000 KR. HVIS INGEN INNTEKT, MARKER MED 0.

:0..x

STEMMEGIVNING

Parti

Helt til sist et spørsmål om stemmegivning, hvilket parti ville du stemt på dersom det var stortingsvalg i morgen?

1. Rødt
2. Sosialistisk venstreparti
3. Arbeiderpartiet
4. Senterpartiet
5. Kristelig folkeparti
6. Venstre
7. Høyre
8. Fremskrittspartiet
9. Miljøpartiet de grønne
10. Felleslister/andre lister
11. Stemmer ikke
12. Blankt
13. Ikke stemmerett
14. Vet ikke
15. Vil ikke svare



Undersøkelse om reise og helse

4. KVARTAL 2014

Produktnummer 5234-4

Spørreskjema

INNHOOLD

HUSHOLDNING.....	2
REISER – MED MINST EN OVERNATTING.....	4
GRENSEHANDEL.....	7
VEDFYRING.....	9
RØYKEVANER.....	11
ARBEIDSFORHOLD.....	22
INNTEKT.....	24
STEMMEGIVNING.....	24

Innled

Hva ble resultatet av dette kontaktforsøket?

1. Intervju
2. Frafall
3. Overføring
4. Avgang

Samtykke1

IO har mottatt og lest brevet, eller fått referert innholdet og samtykker i å delta

1. IO har mottatt brevet og samtykker i å delta
2. IO har fått referert innholdet i brevet og samtykker i å delta
3. Ingen av delene

KommNavn

DA IO BLE TRUKKET UT BODDE HAN/HUN I <TRKKOMM>. HVIS HAN BOR DER FORTSATT - TRYKK <ENTER>. HVIS IKKE SKRIV NYTT KOMMUNENAVN. FOR KOMMUNER BESTÅENDE AV KUN 2 BOKSTAVER, SKRIV 'KOMMUNE' ETTER, F.EKS. 'BØ KOMMUNE'.

*Tettbygd

Bor du i et tettbygd strøk? Med tettbygd mener vi at det bor minst 200 personer der, og at avstanden mellom husene stort sett er under 50 meter.
JA/NEI

Hvis Tettbygd=JA

*Tettsted

Bor du i et tettsted eller en by med...

1. under 2000 personer
2. mellom 2000 og 20 000 personer
3. mellom 20 000 og 100 000
4. 100 000 personer eller flere

HUSHOLDNING

*Siv

Er du gift eller samboer?

1. Ja, gift/registrert partner
2. Ja, samboer
3. Nei

Hvis Siv = 2 eller 3

*SivilStand

Hva er din sivilstatus? HER SKAL DU REGISTRERE IOs FORMELLE SIVILE STATUS.

1. Ugift
2. Gift/registrert partner
3. Enke/enkemann/gjenlevende partner
4. Separert/separert partner
5. Skilt/skilt partner

*AntPers

Vi vil gjerne ha en oversikt over de personer som tilhører husholdningen. Til husholdningen regner vi alle personer som er fast bosatt i boligen, og som har felles matbudsjett. Personer som er fast bosatt i boligen, men som er borte fra hjemmet, f.eks. på grunn av arbeid skal regnes med. Hvor mange personer er det husholdningen din? REGN OGSÅ MED IO SELV.
:1..x

Hvis Antpers>1 stilles spørsmålene kjønn, Fodtaar og Slekt for hvert husholdningsmedlem utenom IO

Kjonn

Hvis Antpers=2:

For det andre husholdningsmedlemmet vil vi gjerne at du nevner personens kjønn, fødselsår og familieforhold til deg.

Hvis Antpers>2:

For hvert husholdningsmedlem utenom deg selv, vil vi gjerne at du nevner personenes kjønn, fødselsår og familieforhold til deg.

Er dette en mann eller en kvinne?

1. Mann
2. Kvinne

FodtAar

Hvilket år er [hun/han] født?

*Slekt

Hvilket familieforhold har [hun/han] til deg?

- 1.
2. Ektefelle
3. Samboer
4. Sønn/datter
5. Stesønn/datter
6. Søsken/halvsøsken
7. Stesøsken
8. Foreldre
9. Steforeldre
10. Svigerforeldre
11. Svingersønn/-datter
12. Besteforeldre
13. Barnebarn
14. Annen slektning av IO
15. Annen ikke-slektning

BoksKlar

Husholdningen består altså av ^Antpers 'antall' personer

Er husholdningsboksen ferdig utfylt nå?

JA/NEI

Hvis Antpers=1 'kun IO i husholdningen'

Siden husholdningen bare består av IO, er det ingen kartlegging av IO

Bekreft at dette er riktig ved å svare ja her?

JA/NEI

*AndrBarn

Har du barn som ikke tilhører husholdningen? HER REGISTRERES BARE BARN SOM IKKE ER MED I HUSHOLDNINGSOVERSIKTEN

JA/NEI

AndrBarnd

Vi vil da gjerne vite hvor mange, og om det er døtre eller sønner. Hvor mange døtre har du som ikke tilhører husholdningen?

:0..x

AndrBarns

.. og hvor mange sønner som ikke tilhører husholdningen?

:0..x

REISER – med minst en overnatting

Alle

*Reis1

Nå ønsker vi å stille noen spørsmål om eventuelle reiser du har vært på i juli, august og september.

Hvor mange reiser med minst én overnatting hadde du i denne perioden? Ta med både ferie- og fritidsreiser, yrkes- og forretningsreiser.

:0..x

Hvis Reis1 >= 1 '1 eller flere reiser' stilles (Reis2-Reis5)

For hver reise:

*Reis2_

Hvilken dato startet du [den/den første/den neste reisen]?

SKRIV DDMM

HVIS IO IKKE HUSKER EKSAKT DATO: STARTEN AV MND = 5 MIDTEN AV MND = 15 OG SLUTTEN AV MND = 25

*Reis3_

Var hovedformålet med denne reisen en ferietur, besøk hos venner og slektninger, en annen form for privat reise, eller var det en yrkes- eller forretningsreise?

1. Ferietur
2. Besøk hos venner og slektninger
3. Annen privat reise (helse, pilegrimsreiser etc)
4. Yrkes- eller forretningsreise

Reis4_

Hvor mange overnattinger hadde du på denne reisen?

:1..x

*Reis5_

Hvor gikk reisen hen?

1. I Norge
2. I utlandet eller på reise mellom Norge og utlandet

Hvis reis5=I Norge

Reis5a

Hvilket fylke gikk reisen til?

1. Østfold
2. Akershus
3. Oslo
4. Hedmark
5. Oppland
6. Buskerud
7. Vestfold
8. Telemark
9. Aust-Agder
10. Vest-Agder
11. Rogaland
12. Hordaland
- 13.
14. Sogn og Fjordane
15. Møre og Romsdal
16. Sør-Trøndelag
17. Nord-Trøndelag
18. Nordland
19. Troms
20. Finnmark
21. Svalbard
22. På reise i Norge
23. Jan Mayen

24. Kontinentalsokkelen (Nordsjøen)

Hvis Reis5=I utlandet eller på reise mellom Norge og utlandet

Reis5c

Hvilket land gikk reisen til?

TRYKK BACKSPACE FOR Å VELGE RIKTIG LAND MED TILHØRENDE KODE. ENGLAND, SKOTTLAND OG WALES KODES SOM STORBRIANNIA.

Reis5b

LAND

Hvis Reis5=I utlandet eller på reise mellom Norge og utlandet

Reis5d

Hvor mange av overnattingene på utenlandsreisen var i Norge?

*Reis6

Hvordan overnattet du der?

HVIS FLERE OVERNATTINGSSTEDER, VELG DET SOM SAMSVARER MED HOVEDFORMÅLET MED REISEN.

NB: LEGG MERKE TIL RULLEFELT FOR Å FÅ SE RESTEN AV SVARALTERNATIVENE

1. HOTELL/LEILIGHETSHOTELL
2. PENSJONAT/GJESTGIVERI/KRO/MOTELL/FJELLSTUE
3. BED & BREAKFAST/LOSJIHUS/GÅRDSINNKVARTERING
4. CAMPINGPlass: TELT/CAMPINGBIL/CAMPINGVOGN
5. CAMPINGPlass: HYTTE
6. HYTTER/LEILIGHETER I HYTTEGREND
7. BÅTHAVN: FRITIDSBÅT
8. VANDRERHJEM/UNGDOMSHERBERGE/INTERNAT/FIRMAFERIEBOLIGER
9. HELSEINSTITUSJON (IKKE MED HOTELLTJENESTER)
10. ARBEIDS- OG FERIELEIR/LEIRSTEDER/UBEMANNEDE TURISTHYTTER
11. ANDRE MÅTER BETALT FOR
12. BÅT/FERGE/BUSS/TOG/FLY
13. LEID ROM I FAMILIEHUS
14. LEID PRIVATEID FERIEBOLIG FRA INDIVIDUELLE ELLER VIA FORMIDLER
15. EGEN FERIEBOLIG, INKL FERIEBOLIG LEID PÅ ÅREMÅL OG TIMESHARE-BOLIG
16. HJEMME HOS SLEKTNINGER/VENNER ELLER I DERES FERIEBOLIGER - VEDERLAGSFRITT
17. OVERNATTING I CAMPINGBIL/CAMPINGVOGN/TELT/FRITIDSBÅT/I FRILUFT/PRIVATBIL O.L. PÅ IKKE ORGANISERTE STEDER
18. ANDRE MÅTER IKKE BETALT FOR

ReisA

Hva var viktigste transportmåte på reisen?

1. buss
2. jernbane
3. båt, ferge
4. fly
5. personbil
6. motorsykkel, moped, scooter
7. fritidsbåt
8. sykkel
9. gikk til fots, eller på ski
10. annet

ReisA1 Hvis Reise3_ = 1;

Var reisen i hovedsak

1. en storbyferie
2. en ferie ved sjøen
3. en ferie på landet
4. et cruise
5. en fjelltur

Hvis *Reis3_ = 1 eller *Reis3_ = 2 stilles ReisB

ReisB

Reiste du i hovedsak

1. Alene
2. Med ektefelle/samboer
3. Sammen med barn
4. Med andre slektninger
5. Sammen med venner

*Reis7

Hva var de totale utgiftene du hadde på denne reisen?

Ta med både de utgiftene du selv dekket og det andre eventuelt betalte for deg. Ikke ta med det du betalte for andre. Både reisekostnader, overnatting, mat og andre kostnader i forbindelse med reisen skal tas med.

KJØP OG RENOVERING AV FAST EIENDOM (LEILIGHETER, FERIEHUS ETC) SKAL IKKE VÆRE MED I TURISTFORBRUKET
VARER TIL VIDERESALG SKAL IKKE TAS MED

Hvis reis7 er større enn 0

HVIS *REIS3= 4.[FORRETNINGSREISE]

Reis7a0_

Hvor mye av dette beløpet ble dekket av arbeidsgiver?

Beløpet oppgis i norske kroner

Hvis *Reis3 = 1[Ferietur], 3[Annen privat reise]

Reis7a1_ Hvor mye av dette beløpet ble brukt på pakketur?

Reis7a Hvor mye av dette beløpet ble brukt på...

...transport (fly, båt, tog, buss etc)

Beløpet oppgis i norske kroner

Reis7b Hvor mye av dette beløpet ble brukt på...

...overnatting?

Både på bestemmelsesstedet, og eventuell overnatting på reisen til og fra bestemmelsesstedet. Beløpet oppgis i norske kroner

Reis7c Hvor mye av dette beløpet ble brukt på...

mat og drikke på restaurant etc?

Beløpet oppgis i norske kroner

Reis7e - Hvor mye av dette beløpet ble brukt på...

...andre tjenester

Inngangsbilletter til arrangementer, severdigheter, parkeringsavgifter, tannlegebehandling, spabehandling etc

Beløpet oppgis i norske kroner

Reis7d Hvor mye av dette beløpet ble brukt på...

... varer

Klær, møbler, IT-utstyr, antikviteter, biler, båter leker, sportsutstyr, bøker, suvenirer, etc

Reis7d1 Av dette beløpet brukt på varer, hvor mye ble brukt på verdigjenstander som antikviteter og kunstverk?

Hvis *Reis7d er større enn 6 000

Reis7d2aa - Av dette beløpet brukt på varer, hvor mye av beløpet ble brukt på...
...varige goder som biler, båter fritidsutstyr, møbler og IT-utstyr som kostet mer enn 6 000 kroner per gjenstand?

Hvis *Reis7d er større enn 0

Reis7d2ab - Av dette beløpet brukt på varer, hvor mye av beløpet ble brukt på...
...varige goder som fritidsutstyr, møbler og IT-utstyr som kostet mindre enn 6 000 kroner per gjenstand?

For alle
*Reis8

HVIS IKKE FLERE LIKE TURER - TRYKK < ENTER >

HAR IO VÆRT PÅ FLERE HELT LIKE TURER? OPPGI I SÅ FALL ANTALL I TILLEGG TIL DENNE.

MED LIKE TURER MENES AT HOVEDFORMÅL, ANTALL OVERNATTINGER, REISEMÅL, OVERNATTINGSMÅTE OG PRIS MÅ VÆRE LIK, F.EKS. HVIS IO REISER PÅ HYTTA SI MANGE HELGER!

DU FYLLER I SÅ FALL BARE UT STARTDATO FOR DE ANDRE REISENE AV SAMME SLAG - TRYKK BARE < END > MELLOM HVER

Videre2

Trykk <1> for å fortsette

GRENSEHANDEL

*Gren1

Nå følger noen spørsmål om handling i utlandet i forbindelse med dagsturer. Reiste du på dagstur eller handletur til Sverige, Danmark, Finland eller andre land i løpet av perioden 1. juli til 30. september i år?
JA/NEI

DET ARRANGERES DAGSTURER TIL PARIS, LONDON OG BERLIN OG KANSKJE OGSÅ ANDRE STEDER I EUROPA. SLIKE DESTINASJONER SKAL OGSÅ REGNES MED.

Hvis Gren1=JA

*Gren2

Hvor mange slike turer foretok du i løpet av denne perioden?
DAGSTUR ELLER HANDLETUR TIL SVERIGE, DANMARK, FINLAND ELLER ANDRE LAND I PERIODEN 1. juli t.o.m 30. september
1..100

Gren3

Hvor mange slike turer foretok du i juni måned?
DAGSTUR ELLER HANDLETUR TIL SVERIGE, DANMARK, FINLAND, RUSSLAND ELLER ANDRE LAND
0..40

Hvis Grens3>0 => for hver reise
Gren4 - Grens9 repeteres for hver reise (maks 10 reiser). Tur[1-10]

Gren4_
Tekst 1. ved flere reiser: Vi tar dagsturene i mars i tur og orden og starter med den første.
Tekst neste reiser: Vi fortsetter så med den ^[nr.] dagsturen

Hvilket land reiste du til?

1. SVERIGE
2. DANMARK
3. FINLAND
4. RUSSLAND
5. ANNET LAND

Hvis gren4_ = Sverige

*Gren5_
Hvilket sted reiste du til?
HVIS IO HAR VÆRT INNOM FLERE STEDER, OPPGIS NAVNET PÅ DESTINASJONSSTED,
EV. LENGSTE STOPPESTED
Trykk <Backspace> for å velge riktig sted

Hvis Gren4_ = Danmark

GrensDK
Hvilket sted i Danmark reiste du til?
1. FREDRIKSHAVN
2. HIRTSHALS
3. KØBENHAVN
4. ANNET STED I DANMARK

Hvis Gren4_ = Finland

GrensSF
Hvilket sted i Finland reiste du til?
1. GARGASNIEMI
2. KILPIS
3. NATAMÖ
4. NORGAN
5. ANNET STED I FINLAND

Hvis Gren5_=annet sted eller GrensDK = annet sted eller GrensSF = annet sted
Eller gren4_ = Russland eller gren4_ = annet land
Gren5s

Annet sted?

Gren9

Var det flere personer med på denne reisen?
JA/NEI

Hvis Gren9 = Ja

Gren9a
Var det flere som betalte for vare- og tjenestekjøpene som ble gjort på turen?
1. BETALTE ALT SELV
2. FLERE BETALTE

Hvis Gren9a=Flere betalte

Tenk kun på det du selv betalte

*Gren6_

Hvor mye betalte du for på denne turen? Ta kun med vare- og tjenestekjøp til privat husholdning. Innkjøp i Norge på vei til eller fra utlandet skal ikke tas med.
:1..X KRONER

TA KUN MED DET IO SELV HAR BETALT FOR
VARER KJØPT I UTLANDET OG KONSUMERT UTENFOR NORSK JORD SKAL OGSÅ TAS MED.
MED TJENESTER TENKER VI PÅ ULIKE SERVICETILBUD SOM FRISØRTIME,
TANNLEGETIME, SERVICE PÅ BIL ETC.
BELØPET OPPGIS I NORSKE KRONER

Gren7a

Betalte du hele eller deler av innkjøpet med betalings- eller kredittkort?
JA/NEI

Hvis Gren7a=JA

*Gren7b

Hvor mye ble betalt med betalings- eller kredittkort?

:1..x KRONER

BELØPET OPPGIS I NORSKE KRONER

HVIS IO HAR REIST PÅ FLERE TURER OG VARSTART = 2 STILLES DE FØLGENDE
SPØRSMÅLENE (HANDL1-HANDL8, GVARE1-GVARE8) HVER GANG. ELLERS BARE EN GANG,
ETTER AT ALLE DE ANDRE GRENSESPØRSMÅLENE ER FERDIGE

Gren8a

Gjorde du noen innkjøp av tjenester på denne turen? Med tjenester tenker vi på ulike servicetilbud som frisørtime, service på bilen, tannlegetime ect.

JA/NEI

Gren8b

Hvor stort del av det totale handlebeløpet gikk til innkjøp av tjenester?

:1..x KRONER

BELØPET OPPGIS I NORSKE KRONER

VEDFYRING

ALLE

Ved1 Så noen spørsmål om vedforbruk.

Har DU/DERE fyrst med ved i boligen din i perioden 1. april 2014 - 31. mars i år?

JA

NEI (gå til arbl)

HVIS Ved1 = JA

*Ved2

Fyrer DU/DERE mest i:

I tvilstilfeller, dvs at det er peis med dører som kan åpnes og lukkes, er vi ute etter om det fyres mest med dørene åpne (=åpen peis) eller lukket (=lukket peis)

1. Åpen peis

2. Lukket ildsted. INKL LUKKET PEIS, PEISOVN, VEDOVN ELLER KAKKELOVN

3. eller noe annet?

HVIS Ved2 = ANNET

Ved2Sp Spesifiser ildsted

HVIS Ved2 ≠ ÅPEN PEIS

Ved2a

Hvor gammelt er ildstedet? Er den fra...

1. før 1940,
2. perioden 1940-1989,
3. perioden 1990-1997,
4. 1998 eller senere

Ved3

Nå følger noen spørsmål om hvor mye ved DU/DERE har brukt i perioden 1. april 2014 - 31. mars i år.

Først vil vi vite om du kan oppgi vedforbruket i:

1. Sekker
2. Favner
3. Stabler

HVIS Ved3 = SEKKER

Ved5

Var dette 40 liters, 60 liters, 80 liters, 100 liters eller 1000 liters sekker?

DERSOM SEKKENE ER KJØPT PÅ BENSINSTASJON, ER DET SNAKK OM 40-LITERS SEKKER. DERSOM SEKKENE ER KJØPT FRA EN BONDE ELLER VEDFORHANDLER, ER VANLIG SEKKESTØRRELSE 60 TIL 80 LITER.

1. 40 LITER
2. 60 LITER
3. 80 LITER
4. 100 LITER
5. 1000 LITER
6. ANNEN SEKKESTØRRELSE

HVIS Ved5 = 'Annen sekkestørrelse

Ved5Ann

Hvilken annen sekkestørrelse?

OPPGI I LITER

HVIS Ved5 = 40 LITER

Ved4a

Hvor mange 40 liters sekker ved har DU/DERE brukt i boligen i perioden 1. april 2014 - 31. mars i år?

BRUK PUNKTUM SOM DESIMALSKILLETEGN - VED HELE SEKKER TRENGER DU IKKE Å SKRIVE INN DESIMAL.

HVIS Ved5 = 60 LITER

Ved4b

Hvor mange 60 liters sekker ved har DU/DERE brukt i boligen i perioden 1. april 2014 - 31. mars i år?

BRUK PUNKTUM SOM DESIMALSKILLETEGN - VED HELE SEKKER TRENGER DU IKKE Å SKRIVE INN DESIMAL.

HVIS Ved5 = 80 LITER

Ved4c

Hvor mange 80 liters sekker ved har DU/DERE brukt i perioden 1. april 2014 - 31. mars i år?

BRUK PUNKTUM SOM DESIMALSKILLETEGN - VED HELE SEKKER TRENGER DU IKKE Å SKRIVE INN DESIMAL.

HVIS Ved5 = 100 LITER

Ved4d

Hvor mange 100 liters sekker ved har DU/DERE brukt i boligen i perioden 1. april 2014 - 31. mars i år?

PUNKTUM SOM DESIMALSKILLETEGN - VED HELE SEKKER TRENGER DU IKKE Å SKRIVE INN DESIMAL.

HVIS Ved5 = 1000 LITER

Ved4e

Hvor mange 1000 liters sekker ved har DU/DERE brukt i boligen i perioden 1. april 2014 - 31. mars i år?

BRUK PUNKTUM SOM DESIMALSKILLETEGN - VED HELE SEKKER TRENGER DU IKKE Å SKRIVE INN DESIMAL.

Hvis Ved5 = Annen sekkestørrelse

Ved4f

Hvor mange [SEKKESTØRRESLE I VED5]har DU/DERE brukt i boligen i perioden 1. april 2014 - 31. mars i år?

HVIS Ved3 = FAVNER

Ved6

Hvor mange favner ved har DU/DERE brukt i boligen i perioden 1. april 2014 - 31. mars i år?

1 FAVN = 2,4 KUBIKKMETER ELLER 24 SEKKER PÅ 100 LITER. BRUK AV INNTIL 2 DESIMALER ER MULIG - HUSK DA Å SKILLE MED PUNKTUM. VED HELE FAVNER TRENGER DU IKKE Å SKRIVE INN DESIMALER.

HVIS Ved3 = VEDSTABEL

Ved7a

Hvor bred var vedstabelen DU/DERE brukte? HVIS VEDSTABELEN ER STABLET I FLERE REKKER SKAL MAN REGNE ALLE REKKENE VEDSTABELENS BREDDEN I CENTIMETER

Ved7b

Hvor høy var vedstabelen DU/DERE brukte? VEDSTABELENS HØYDE I CENTIMETER

Ved7c

Hvor lange var vedkubbene i stabelen? VEDKUBBENES LENGDE I CENTIMETER

RØYKEVANER

Tob1

Så kommer det noen spørsmål om røyking. Hender det at du røyker? Ja/Nei

Hvis Tob1 = Ja

Tob2

Røyker du daglig eller av og til?

Daglig

Av og til

Tob3-Tob13 stilles hvis Tob2 = Av og til

Tob3

Røyker du sigaretter? Regn med både fabrikklagede og hjemmerullede Ja/Nei

Hvis Tob3 = Ja stilles Tob4 - Tob6

Tob4a

Hvor mange sigaretter røyker du anslagsvis per uke? BÅDE FABRIKKLAGDE OG HJEMMERULLEDE
1..997

Tob4b

Hvor mange av disse sigarettene er fabrikklagede?
0..997

Tob4c

TRYKK EVENTUELT BARE ENTER HVIS FELTET ER UTFYLT Hvor mange av disse sigarettene er hjemmerullede?
0..997

Tob5

Hvor ofte røyker du sigaretter? Er det flere dager i uken, omtrent en dag i uken eller sjeldnere?
1. Flere dager i uken
2. En dag i uken
3. Sjeldnere

Tob6

Hvor gammel var du da du begynte å prøve sigaretter?
4..79

Tob7

Røyker du av og til sigarer eller sigarillos?
1. Ja, av og til
2. Nei, aldri

Tob8

Røyker du av og til pipe?
1. Ja, av og til
2. Nei, aldri

Tob9

Har du noen gang prøvd å slutte med av-og-til-røykingen?
Ja/Nei

Hvis Tob9 = Ja stilles Tob10-Tob11

Tob10

Hvor mange ganger har du forsøkt å slutte?
0..97

Tob11

Har du noen gang i løpet av de siste 12 måneder forsøkt å slutte med av-og-til-røykingen?
Ja/Nei

Hvis Tob2 = "av og til" stilles Tob13

Tob13

Har du noen gang røykt daglig?
Ja/Nei

Hvis Tob1 = Nei (IKKE-RØYKERE) stilles Tob14

Tob14

Har du noen gang røykt daglig eller av og til? INSTRUKS: HVIS IO BÅDE HAR RØYKT DAGLIG OG AV OG TIL, KRYSS AV FOR DAGLIG
1. Ja, daglig
2. Ja, av og til
3. Nei, aldri

Hvis Tob13 = Ja eller Hvis Tob14 = Ja, daglig, stilles Tob20-22 (Tidligere dagligrøykere enten de er av-og-til-røykere eller ikke-røykere nå)

Tob20

I hvilket år sluttet du å røyke daglig? HVIS IO HAR SLUTTET FLERE GANGER,
REGISTRER SISTE GANG
1920..2007

Tob21

Hvor mange ganger forsøkte du å slutte å røyke daglig før du lyktes?
REGISTRER ANTALL MISLYKKEDE SLUTTEFORSØK!
0..97

Hvis sluttet å røyke for mindre enn 10 år siden [IF (YEAR(SYSDATE)- Tob20) < 10]
Tob22a

Da du sluttet siste gang .. brukte du snus?
Ja/Nei

Tob22b

Da du sluttet siste gang .. brukte du nikotinlegemiddel, som for eksempel
røykeplaster eller nikotintyggegummi?
Ja/Nei

Tob22d

Da du sluttet siste gang .. brukte du reseptbelagt røykeavvenningsprodukt,
som Zyban eller Champix?
ZYBAN ER ET ANTI-DEPRESSIVA, CHAMPIX REDUSERER EFFEKTEN AV NIKOTIN
Ja/Nei

Tob22q

Da du sluttet siste gang .. søkte du hjelp i helsetjenesten eller
kommunen; som for eksempel hos lege, frisklivssentral eller lignende?
Ja/Nei

Tob22s

Da du sluttet siste gang .. brukte du elektroniske sigaretter (e-
sigaretter)?
Ja/Nei

Tob22j

Da du sluttet siste gang .. søkte du hjelp hos Røyketelefonen, 800 400 85?
Ja/Nei

Tob22r

Da du sluttet siste gang .. søkte du hjelp på nettsider eller
mobiltjenester for røykeslutt?
Ja/Nei

For Tob22k - Tob22m:

Hvis Tob13 = Ja settes ^daglig = "daglig" ellers ^daglig = ""

Tob22k

Tenk tilbake til året før du sluttet å røyke ^daglig. Omtrent hvor mange
sigaretter røykte du gjennomsnittlig pr. dag på det tidspunktet?
BÅDE FABRIKKLAGDE OG HJEMMERULLEDE (IO skal svare den mengde de røykte
vanligvis da de var dagligrøykere)

Tob22m

Tenk tilbake til året før du sluttet å røyke ^daglig.
Hvilket av følgende utsagn beskriver best måten du sluttet å røyke på?
1. Jeg planla ikke slutforsøket på forhånd, jeg bare sluttet (evn. jeg
sluttet spontant)
2. Jeg planla å slutte senere samme dag.
3. Jeg planla slutforsøket en dag i forkant.
4. Jeg planla slutforsøket noen dager i forkant.

5. Jeg planla slutforsøket noen uker i forkant.
6. Jeg planla slutforsøket noen måneder i forkant.
7. Ingen av disse (alt. et år eller flere i forkant?)

Tob22n

Da du sluttet sist gang, reduserte du antall sigaretter i forkant eller sluttet du uten å redusere antall sigaretter først? (ett svar)

1. Reduserte antall sigaretter før røykeslutt
2. Sluttet uten å redusere antall sigaretter i forkant

Tob22p

Føler du at du lett kan begynne å røyke igjen?

1. Ja
2. Nei
3. Vet ikke

Hvis Tob2 = Daglig eller Tob13 = Ja eller Tob14 = Ja, daglig (Dagligrøykere og tidligere dagligrøykere) stilles Tob23

Tob23

Hvor gammel var du da du begynte å røyke daglig? **HVIS FLERE GANGER, REGISTRER FØRSTE**
8..79

Hvis Tob2 = Daglig eller Tob13 = Ja, daglig (Dagligrøykere og tidligere dagligrøykere) stilles Tob24

Tob24

Hvor gammel var du da du begynte å prøve ut sigaretter? **Trykk <ENTER> hvis IO ikke røyke sigaretter**
5..79

Hvis Tob2 = Daglig stilles Tob30 - Tob31c (Dagligrøykere)

Tob30

Røyker du sigaretter daglig? Regn med både fabrikklagde og hjemmerullede
Ja/Nei

Hvis Tob30 = Ja stilles Tob31

Tob31a

Hvor mange sigaretter røyker du gjennomsnittlig pr. dag? **BÅDE FABRIKKLAGEDE OG HJEMMERULLEDE.**
1..200

Tob31b

Hvor mange av disse sigarettene er fabrikklagde?
0..200

Tob31c

TRYKK EVENTUELT BARE ENTER HVIS FELTET ER UTFYLT Hvor mange av disse sigarettene er hjemmerullede?
0..200

Hvis Tob2 = Ja stilles Tob33 - Tob34 (røyker daglig eller av og til)

Tob33

Røyker du sigarer eller cigarillos daglig, av og til eller aldri?
1. Daglig
2. Av og til
3. Aldri

Tob34

Røyker du pipe daglig, av og til eller aldri?

1. Daglig
2. Av og til
3. Aldri

Hvis Tob2 = Daglig stilles Tob38 - Tob42k (Dagligrøykere)

Tob38

Har du noen gang prøvd å slutte å røyke daglig?

Ja/Nei

Hvis Tob38 = Ja, Tob39 - Tob42k

Tob39

Hvor mange ganger totalt?

1..97

Tob39a

Hvilke av følgende utsagn beskriver best måten du sluttet å røyke på sist gang du forsøkte?

1. Jeg planla ikke slutforsøket på forhånd, jeg bare sluttet (evn. jeg sluttet spontant)
2. Jeg planla å slutte senere samme dag.
3. Jeg planla slutforsøket en dag i forkant.
4. Jeg planla slutforsøket et par dager i forkant.
5. Jeg planla slutforsøket et par uker i forkant.
6. Jeg planla slutforsøket et par måneder i forkant.
7. Ingen av disse

Tob39b

Da du sluttet sist gang, reduserte du antall sigaretter i forkant eller sluttet du uten å redusere antall sigaretter først? (ett svar)

1. Reduserte antall sigaretter før røykeslutt
2. Sluttet uten å redusere antall sigaretter i forkant

Tob40

Prøvde du noen gang i løpet av de siste 12 månedene å slutte å røyke daglig?

Ja/Nei

Hvis Tob40 = ja

Tob41a

Omtrent hvor lang var den lengste perioden du holdt opp å røyke daglig i løpet av de siste 12 månedene? OPPGI I ANTALL UKER! HVIS IKKE SÅ LENGE SOM EI UKE, SKRIV 0 HER, OG OPPGI ANTALL DAGER I NESTE SPØRSMÅL

0..52

Tob41b

Antall dager i den lengste perioden io holdt opp å røyke

0..6

Hvis Tob38 = Ja stilles Tob42a-k

Tob42a

Da du forsøkte å slutte siste gang .. brukte du snus

Ja/nei

Tob42b

Da du forsøkte å slutte siste gang .. brukte du nikotinlegemiddel, som for eksempel røykeplaster eller nikotintyggegummi?

Ja/nei

Tob42d

Da du forsøkte å slutte siste gang .. brukte du reseptbelagt røykeavvenningsprodukt, som Zyban eller Champix?
ZYBAN ER ET ANTI-DEPRESSIVA, CHAMPIX REDUSERER EFFEKTEN AV NIKOTIN
Ja/nei

Tob42o

Da du sluttet siste gang .. brukte du elektroniske sigaretter (e-sigaretter)?
Ja/Nei

Tob42m

Da du forsøkte å slutte siste gang .. søkte du hjelp i helsetjenesten eller kommunen, som for eksempel hos lege, frisklivssentral eller lignende?
Ja/Nei

Tob42j

Da du forsøkte å slutte siste gang .. søkte du hjelp hos Røyketelefonen, 800 400 85?
Ja/nei

Tob42n

Da du forsøkte å slutte siste gang .. søkte du hjelp på nettsider eller mobiltjenester for røykeslutt?
Ja/Nei

Tob42k

Etter at du forsøkte å slutte siste gang .. førte det til at du røykte mer, mindre eller som før?
1. Mer
2. Mindre
3. Som før

Hvis Tob1 = 1 (daglig og av-og-til-røykere)

Tob43

Vurderer du seriøst å slutte å røyke de neste 6 månedene?
Ja/Nei

Hvis Tob43 = Ja

Tob44

Planlegger du å slutte å røyke i løpet av de neste 30 dagene?
Ja/Nei

Tob44a

På en skala fra 1 til 5, hvor 1 = ikke i det hele tatt, og 5 = svært interessert, hvor interessert er du i å slutte å røyke?
1..5

Tobpsi Nå kommer det noen spørsmål om hvordan du har det som røyker. Er du enig eller uenig i utsagnene som nå kommer.

1. Jeg liker å røyke
2. Jeg liker å være en røyker
3. Jeg er sikker på at jeg kunne klare å slutte å røyke dersom jeg forsøkte
4. Min røyking er mer å betrakte som en vane enn som en avhengighet

Hvis Tob2=daglig

Tob45

Har du røykt daglig sammenhengende de siste 5 år? Se da bort fra de gangene du har vært syk.
1. Ja
2. Nei

3. IKKE RELEVANT

Tobvan1

Hvor lang tid etter at du våkner, tenner du din første sigarett Regn også med de som røyker pipe og/eller sigar?

1. Innen 5 min er gått.
2. Mellom 6 - 30 min.
3. Mellom 31 - 60 min.
4. Etter at 60 min. er gått.

(F8).

Til alle

Tob61

Kan du prøve å forutsi dine røykevaner omkring 5 år fra nå? Hvilket av følgende svar passer best?

1. Kommer helt sikkert til å røyke daglig
2. Kommer antakelig til å røyke daglig
3. Kommer antakelig ikke til å røyke daglig
4. Kommer helt sikkert ikke til å røyke daglig

Tob61b Kan du prøve å forutsi dine snusvaner omkring 5 år fra nå? Hvilket av følgende svar passer best?

1. Kommer helt sikkert til å snuse daglig
2. Kommer antakelig til å snuse daglig
3. Kommer antakelig ikke til å snuse daglig
4. Kommer helt sikkert ikke til å snuse daglig

Tobvan6

Har du noen gang røykt vannpipe?

Hasj og marihuana skal regnes med hvis det er brukt sammen med tobakk eller urte-/fruktblandinger

1. Nei, har ikke prøvd
2. Ja, har prøvd én enkelt gang
3. Ja, har prøvd flere ganger
4. Ja, røyker vannpipe minst én gang i uken

Til alle

TobE

Bruker du e-sigaretter daglig, av og til eller aldri?

1. Daglig
2. Av og til
3. Aldri

Dersom Tob3 = aldri

TobEld

Kunne du tenke deg å begynne å bruke elektroniske sigaretter?

1. Ja
2. Nei

Tob60

Bruker du snus daglig, av og til eller aldri?

1. Daglig

2. Av og til
3. Aldri

Hvis Tob60 = aldri

Tob64a

Har du brukt snus tidligere?

Ja/nei

Hvis Tob64a=Ja

Tob64b Brukte du snus daglig eller av og til?

Daglig

Av og til

Hvis Tob60 = av og til

Tob64c Har du tidligere brukt snus daglig?

Ja/ Nei

Hvis Tob60 = Daglig

TobPrSn1

Hvor mange pris snus bruker du gjennomsnittlig pr. dag?

1..97

Hvis Tob60 = Av og til

TobPrSn2

Hvor mange pris snus bruker du gjennomsnittlig pr. uke?

0..97

Hvis Tob60 = daglig eller av og til stilles Tob65 - Tob68

Tob66

Hva slags snus bruker du hovedsakelig, porsjonssnus eller vanlig snus?

1. Vanlig (løs)snus
2. Porsjonssnus
3. Mini-porsjonssnus
4. Både løs-snus og porsjonssnus

Filter tilsvarende for Tob66

Tob66c I den tiden du har brukt snus, har du stort sett holdt deg til samme merke eller har du vekslet mellom ulike merker?

1. Jeg har stort sett holdt meg til samme merke
2. Jeg har vekslet mellom to til tre merker
3. Jeg har vekslet mellom å bruke fire eller flere merker

Filter tilsvarende for Tob66

Tob66d

Nå kommer det noen spørsmål om hvordan du har det som snusbruker. Er du enig eller uenig i utsagnene som nå kommer.

1. Jeg liker å snuse
Enig/uenig
2. Jeg liker å være en snusbruker
Enig/uenig
3. Jeg er sikker på at jeg kunne klare å slutte å snuse dersom jeg forsøkte
Enig/uenig
4. Min snusing er mer å betrakte som en vane enn som en avhengighet
Enig/uenig

Hvis (Tob60 = daglig eller av og til) eller (Tob64a = Ja) stilles 67-68

Tob67

Hvor gammel var du da du begynte å prøve ut snus?

5..79

Tob68

Hvor gammel var du da du begynte med snus mer regelmessig?

5..79

Hvis (Tob60 = daglig eller av og til eller Tob64a = Ja) og (Tob1 = Ja eller Tob14 = Ja, daglig eller Ja, av og til)

Tob69

Hva begynte du med først, snus eller sigaretter? Sigaretter dekker her også pipe, sigarer og sigarillos

1. Begynte med sigaretter først

2. Begynte med snus først

3. Omtrent samtidig (innenfor tre måneder)

Hvis (Tob60 = daglig eller av og til eller Tob64a = Ja) **eller** (Tob1 = Ja eller Tob14 = Ja, daglig eller Ja, av og til)

(Altså - stilles til alle som røyker eller noen gang har røykt pluss til alle som snuser eller noen gang har brukt snus. De som aldri noensinne har brukt noen former for tobakk slipper spørsmålet)

Tob69b

Bruker du noen former for nikotinerstatningsprodukter nå?

Nikotintygggegummi, røykeplaster eller lignende

Ja/Nei

Hvis Tob60 = Daglig eller Av og til.

Tob71

Vurderer du seriøst å slutte å bruke snus de neste 6 månedene?

Ja/Nei

Hvis Tob71 = Ja

Tob72

Planlegger du å slutte å bruke snus i løpet av de neste 30 dagene?

Ja/Nei

TobAlt

Tob1 = 1 (røker daglig eller av og til)

Tob60 = 1 eller 2 (snuser daglig eller av og til)

TobE = 1 eller 2 (bruker e-sig daglig eller av og til)

Tobvan6 = 4 (vannpipe minst en gang pr uke)

Tob69b = ja (bruker nikotinerstatningsprodukt nå)

Tenk deg at du skulle slutte å bruke det tobakks- eller nikotinprodukt du nå bruker mest av. Ville du vurdere å bruke et annet tobakks- eller nikotinprodukt som helt eller delvis erstatning?

Ja

Nei

Hvis ja:

Hvilket annet nikotin- eller tobakksprodukt ville du da bruke?

SPØRSMÅLET STILLES ÅPENT UTEN Å LESE OPP SVARKATEGORIENE. MULIGHET FOR Å REGISTRERE FLERE PRODUKTER

Sigaretter

Sigarer/sigarillos

Pipe

Snus

Skråtoakk (Oliver Twist)

E-sigaretter med nikotin

E-sigaretter uten nikotin
Vannpipe
Nikotinholdig legemiddel

Filter Til alle

TobFrek

"Hvor ofte er du omtrent på..

- a) Uterestaurant / utekafé
- b) Holdeplass for buss, trikk eller tog?
 1. daglig
 2. 3-6 ganger per uke
 3. 1-2 ganger per uke
 4. 2-3 ganger per mnd.
 5. 1 gang per mnd.
 6. 3-11 ganger per år
 7. sjeldnere
 8. aldri

FILTER: Dersom TobFrek a = 8. aldri, gå til TobPasB, Dersom TobFrek b = 8. aldri stilles TobPasA, deretter Tobxxx. Dersom a + b = aldri, rett til Tobxxx.

TobPasA

På en skala fra 1 til 5, hvor 1 betyr i liten grad og 5 betyr i stor grad, i hvor stor grad føler du ubehag som følge av andres røyking når du sitter på en uterestaurant eller utekafé?

TobPasB

På en skala fra 1 til 5, hvor 1 betyr i liten grad og 5 betyr i stor grad, i hvor stor grad føler du ubehag som følge av andres røyking når du oppholder deg på en holdeplass for buss, trikk eller tog?

TobVenn Hvor mange av dine venner røyker daglig eller av og til?

1. Alle
2. De fleste
3. Halvparten
4. En del
5. Noen få
6. Ingen
7. Ikke aktuelt

Drukket_1

Så går vi over til noen spørsmål om alkohol. Vi tenker her på alle alkoholholdige drikker, som øl, vin, brennevin, rusbrus m.v.

Har du drukket alkohol i løpet av de siste 12 måneder?

Ja

Nei -> Can_6

Hvis Drukket_1 = Ja

Drukket_2

I løpet av de siste 12 måneder, vil du si du har drukket alkohol stort sett daglig, ukentlig, månedlig eller sjeldnere?

1. Daglig
2. Ukentlig
3. Månedlig
4. Sjeldnere enn månedlig

Hvis Drukket_2 = 2 (ukentlig)

Drukket_2a

I løpet av de siste 12 måneder, vil du si du har drukket alkohol 4-5 dager i uken, 2-3 dager i uken eller omtrent en dag i uken?

1. 4-5 dager i uken
2. 2-3 dager i uken
3. omtrent en dag i uken

Hvis Drukket_2 = 3 (månedlig)

Drukket_2b

I løpet av de siste 12 måneder, vil du si du har drukket alkohol flere enn tre dager i måneden, 2-3 dager i måneden eller omtrent en dag i måneden?

1. Flere enn tre dager i måneden
2. 2-3 dager i måneden
3. omtrent en dag i måneden

Hvis Drukket_2 = 4 (sjeldnere enn månedlig)

Drukket_2c

I løpet av de siste 12 måneder, vil du si du har drukket alkohol flere enn tre dager, 2-3 dager eller omtrent en dag?

1. Flere enn tre dager
2. 2-3 dager
3. omtrent en dag

Beruset

I løpet av de siste 12 måneder, hvor ofte har du drukket så mye alkohol at du har følt deg tydelig beruset? Vil du si stort sett daglig, ukentlig, månedlig, sjeldnere enn månedlig eller aldri

1. Daglig
2. Ukentlig
3. Månedlig
4. Sjeldnere enn månedlig
5. Aldri

Hvis Beruset=2

Beruset_1

I løpet av de siste 12 måneder, vil du si du har følt deg tydelig beruset 4-5 dager i uken, 2-3 dager i uken eller omtrent en dag i uken?

1. 4-5 dager i uken
2. 2-3 dager i uken
3. omtrent en dag i uken

Hvis Beruset=3

Beruset_2

I løpet av de siste 12 måneder, vil du si du har følt deg tydelig beruset flere enn tre dager i måneden, 2-3 dager i måneden eller omtrent en dag i måneden?

1. flere enn 3 dager i måneden
2. 2-3 dager i måneden
3. omtrent en dag i måneden

Hvis Beruset=4

Beruset_3

I løpet av de siste 12 måneder, vil du si du har følt deg tydelig beruset flere enn tre dager, 2-3 dager eller omtrent en dag?

1. flere enn 3 dager
2. 2-3 dager
3. omtrent en dag

Can_6

Nå kommer noen spørsmål om cannabisbruk.

Har du prøvd eller brukt cannabis i løpet av de siste 12 måneder?

Cannabis inkluderer hasj, marihuana, cannabisolje, skunk og sensimilla.

1. Ja
2. Nei

Hvis Can_6 = 1

Can_9

Hvor mange ganger har du brukt cannabis de siste 12 måneder?

En gang tilsvarer én joint/pipe, to ganger tilsvarer to jointer/piper og så videre.

1. 1-5 ganger
2. 6-10 ganger
3. 11-50 ganger
4. Mer enn 50 ganger

ARBEIDSFORHOLD

Arb1

Vi går så over til noen spørsmål om arbeid. Utførte du inntektsgivende arbeid i minst 1 time i forrige uke? Regn også med arbeid som familiemedlem uten fast avtalt lønn på gårdsbruk, i forretning og i familiebedrift ellers.

JA/NEI

Hvis Arb1 = nei:

Arb1b

Har du inntektsgivende arbeid som du var borte fra i forrige uke?

JA/NEI

Hvis Arb1 = Ja eller Arb1b = Ja

*Arb2

Hvor mange timer arbeider du vanligvis i uka i inntektsgivende arbeid? Regn med overtidstimer, men ikke timer som skal avspaseres. VI ØNSKER Å VITE SAMLET ARBEIDSTID FOR HOVEDARBEID OG EVENTUELT BIYRKE. EVENTUELLE HALVE TIMER RUNDES OPPOVER. FOR EKSEMPEL REGISTRERES 37,5 TIMER SOM 38

:1..x

*Arb3

De følgende spørsmålene gjelder ditt hovedyrke. Er den virksomheten du arbeider i...

1. ..et personlig eid firma
2. ..et aksjeselskap, organisasjon eller lignende
3. ..kommunal virksomhet
4. ..fylkeskommunal virksomhet
5. ..statlig virksomhet

*Arb4

Hvilken næring tilhører virksomheten?

PLASSER IO I DEN NÆRINGEN DERE MENER PASSER BEST. HVIS DERE IKKE FINNER NOE SOM PASSER BLANT SVARALTERNATIVENE NEDENFOR, MARKER MED <10> FOR ANNEN NÆRING OG SPESIFISER I NESTE SPØRSMÅL.

1. Jordbruk, skogbruk, fiske og fangst
2. Bergverk og industri
3. Bygg og anlegg
4. Varehandel, transport, overnatting og servering
5. Informasjon og kommunikasjon
6. Finansiering og forsikring
7. Omsetning og drift av fast eiendom
8. Forretningsmessig tjenesteyting

- 9. Offentlig administrasjon og forsvar, undervisning, helse- og sosialtjenester
- 10. Andre næringer / Annen tjenesteyting

Hvis Arb4 = 10

Arb4Sp

Hvilken annen næring er dette?

*Arb5

Hva er ditt hovedyrke i denne virksomheten?

Arb5_Kod

TRYKK <BACKSPACE> FOR Å VELGE YRKESKODE

Arb5b

Har du en ledende stilling?

Arb6

Arbeider du i ditt hovedyrke som...

1. ..selvstendig
2. ..ansatt
3. ..eller som familiemedlem uten fast avtalt lønn

*Arb7

Passer noen av disse beskrivelsene for deg? HVIS INGEN AV BESKRIVELSENE PASSER, TRYKK <ENTER>

1. Mottar AFP eller annen førtidspensjon
2. Mottar vanlig alderspensjon
3. Mottar etterlattepensjon
4. Mottar uførepensjon
5. Mottar overgangsstønad til enslige forsørgere
6. Går på skole eller studerer minst 10 timer pr. uke
7. Arbeidsledig de tre siste månedene
8. Er inne til 1.-gangs militær- eller siviltjeneste

Hvis IO er i arbeid

Hvis Tob1 = Ja

TobArb1

Røyker du vanligvis på jobb i løpet av en arbeidsdag?

Ja/Nei

Hvis TobArb1 = Ja

TobArb2

Hvor mange sigaretter røyker du vanligvis på jobb i løpet av en arbeidsdag? Regn med både fabrikklagede og hjemmerullede.

DELSOM IO IKKE RØYKER SIGARETTER, TRYKK < ENTER > OG BEKREFT I NESTE SPØRSMÅL

: 1..997

TobArb2Ikke BEKREFT AT IO IKKE RØYKER SIGARETTER

Ja

Til alle IO som er i arbeid

TobArb2 (*)

Hvor mange timer daglig tilbringer du innendørs hvor noen røyker på arbeidsplassen din?

MER ENN 5 TIMER

1-5 TIMER

MINDRE ENN EN TIME HVER DAG

NESTEN ALDRI
ALDRI

Arb8

Omtrent hvor mange timer bruker du vanligvis til husarbeid per uke? Som husarbeid regner vi aktiviteter som matlaging, rengjøring, vask og stell av tøy, men ikke pass av barn eller syke.

TID TIL INNKJØP AV MATVARER REGNES IKKE MED.

1. Under 5 timer
2. 5- 9 timer
3. 10-19 timer
4. 20-29 timer
5. 30-39 timer
6. 40 timer og over

INNTEKT

*EgenInn

Hvor stor var din egen brutto inntekt i 2014? Med brutto inntekt menes inntekt før fradrag og skatt er trukket fra. Rund av til nærmeste 1000 kr. HAR IO PROBLEMER MED Å SVARE, BE OM SVAR I NÆRMESTE 10 000 KR. HVIS INGEN INNTEKT, MARKER MED 0.

:0..x

HusInn

Hva vil du anslå husholdningens samlede brutto inntekt til i 2014? Rund av til nærmeste 1000 kr. HAR IO PROBLEMER MED Å SVARE, BE OM SVAR I NÆRMESTE 10 000 KR. HVIS INGEN INNTEKT, MARKER MED 0.

:0..x

STEMMEGIVNING

Parti

Helt til sist et spørsmål om stemmegivning, hvilket parti ville du stemt på dersom det var stortingsvalg i morgen?

1. Rødt
2. Sosialistisk venstreparti
3. Arbeiderpartiet
4. Senterpartiet
5. Kristelig folkeparti
6. Venstre
7. Høyre
8. Fremskrittspartiet
9. Miljøpartiet de grønne
10. Felleslister/andre lister
11. Stemmer ikke
12. Blankt
13. Vet ikke
14. Vil ikke svare



Undersøkelse om reise og helse

4. KVARTAL 2014

Produktnummer 5234-4

Spørreskjema

INNHOOLD

HUSHOLDNING.....	2
REISER – MED MINST EN OVERNATTING.....	FEIL! BOKMERKE ER IKKE DEFINERT.
GRENSEHANDEL.....	FEIL! BOKMERKE ER IKKE DEFINERT.
VEDFYRING.....	FEIL! BOKMERKE ER IKKE DEFINERT.
RØYKEVANER.....	4
ARBEIDSFORHOLD.....	14
INNTEKT.....	16
STEMMEGIVNING.....	16

Innled

Hva ble resultatet av dette kontaktforsøket?

1. Intervju
2. Frafall
3. Overføring
4. Avgang

Samtykke1

IO har mottatt og lest brevet, eller fått referert innholdet og samtykker i å delta

1. IO har mottatt brevet og samtykker i å delta
2. IO har fått referert innholdet i brevet og samtykker i å delta
3. Ingen av delene

KommNavn

DA IO BLE TRUKKET UT BODDE HAN/HUN I <TRKKOMM>. HVIS HAN BOR DER FORTSATT - TRYKK <ENTER>. HVIS IKKE SKRIV NYTT KOMMUNENAVN. FOR KOMMUNER BESTÅENDE AV KUN 2 BOKSTAVER, SKRIV 'KOMMUNE' ETTER, F.EKS. 'BØ KOMMUNE'.

*Tettbygd

Bor du i et tettbygd strøk? Med tettbygd mener vi at det bor minst 200 personer der, og at avstanden mellom husene stort sett er under 50 meter. JA/NEI

Hvis Tettbygd=JA

*Tettsted

Bor du i et tettsted eller en by med...

1. under 2000 personer
2. mellom 2000 og 20 000 personer
3. mellom 20 000 og 100 000
4. 100 000 personer eller flere

HUSHOLDNING

*Siv

Er du gift eller samboer?

1. Ja, gift/registrert partner
2. Ja, samboer
3. Nei

Hvis Siv = 2 eller 3

*SivilStand

Hva er din sivilstatus? HER SKAL DU REGISTRERE IOs FORMELLE SIVILE STATUS.

1. Ugift
2. Gift/registrert partner
3. Enke/enkemann/gjenlevende partner
4. Separert/separert partner
5. Skilt/skilt partner

*AntPers

Vi vil gjerne ha en oversikt over de personer som tilhører husholdningen. Til husholdningen regner vi alle personer som er fast bosatt i boligen, og som har felles matbudsjett. Personer som er fast bosatt i boligen, men som er borte fra hjemmet, f.eks. på grunn av arbeid skal regnes med. Hvor mange personer er det husholdningen din? REGN OGSÅ MED IO SELV.
:1..x

Hvis Antpers>1 stilles spørsmålene kjønn, Fodtaar og Slekt for hvert husholdningsmedlem utenom IO

Kjonn

Hvis Antpers=2:

For det andre husholdningsmedlemmet vil vi gjerne at du nevner personens kjønn, fødselsår og familieforhold til deg.

Hvis Antpers>2:

For hvert husholdningsmedlem utenom deg selv, vil vi gjerne at du nevner personenes kjønn, fødselsår og familieforhold til deg.

Er dette en mann eller en kvinne?

1. Mann
2. Kvinne

FodtAar

Hvilket år er [hun/han] født?

*Slekt

Hvilket familieforhold har [hun/han] til deg?

- 1.
2. Ektefelle
3. Samboer
4. Sønn/datter
5. Stesønn/datter
6. Søsken/halvsøsken
7. Stesøsken
8. Foreldre
9. Steforeldre
10. Svigerforeldre
11. Svingersønn/-datter
12. Besteforeldre
13. Barnebarn
14. Annen slektning av IO
15. Annen ikke-slektning

BoksKlar

Husholdningen består altså av ^Antpers 'antall' personer

Er husholdningsboksen ferdig utfylt nå?

JA/NEI

Hvis Antpers=1 'kun IO i husholdningen'

Siden husholdningen bare består av IO, er det ingen kartlegging av IO

Bekreft at dette er riktig ved å svare ja her?

JA/NEI

*AndrBarn

Har du barn som ikke tilhører husholdningen? HER REGISTRERES BARE BARN SOM

IKKE ER MED I HUSHOLDNINGSOVERSIKTEN

JA/NEI

AndrBarnd

Vi vil da gjerne vite hvor mange, og om det er døtre eller sønner. Hvor mange døtre har du som ikke tilhører husholdningen?

:0..x

AndrBarns

.. og hvor mange sønner som ikke tilhører husholdningen?

:0..x

RØYKEVANER

Tob1

Så kommer det noen spørsmål om røyking. Hender det at du røyker?
Ja/Nei

Hvis Tob1 = Ja

Tob2

Røyker du daglig eller av og til?
Daglig
Av og til

Tob3-Tob13 stilles hvis Tob2 = Av og til

Tob3

Røyker du sigaretter? Regn med både fabrikklagede og hjemmerullede
Ja/Nei

Hvis Tob3 = Ja stilles Tob4 - Tob6

Tob4a

Hvor mange sigaretter røyker du anslagsvis per uke? **BÅDE FABRIKKLAGDE OG
HJEMMERULLEDE**
1..997

Tob4b

Hvor mange av disse sigarettene er fabrikklagede?
0..997

Tob4c

TRYKK EVENTUELT BARE ENTER HVIS FELTET ER UTFYLT Hvor mange av disse
sigarettene er hjemmerullede?
0..997

Tob5

Hvor ofte røyker du sigaretter? Er det flere dager i uken, omtrent en dag
i uken eller sjeldnere?
1. Flere dager i uken
2. En dag i uken
3. Sjeldnere

Tob6

Hvor gammel var du da du begynte å prøve sigaretter?
4..79

Tob7

Røyker du av og til sigarer eller sigarillos?
1. Ja, av og til
2. Nei, aldri

Tob8

Røyker du av og til pipe?
1. Ja, av og til
2. Nei, aldri

Tob9

Har du noen gang prøvd å slutte med av-og-til-røykingen?
Ja/Nei

Hvis Tob9 = Ja stilles Tob10-Tob11

Tob10

Hvor mange ganger har du forsøkt å slutte?
0..97

Tob11

Har du noen gang i løpet av de siste 12 måneder forsøkt å slutte med av-og-til-røykingen?

Ja/Nei

Hvis Tob2 = "av og til" stilles Tob13

Tob13

Har du noen gang røykt daglig?

Ja/Nei

Hvis Tob1 = Nei (IKKE-RØYKERE) stilles Tob14

Tob14

Har du noen gang røykt daglig eller av og til? INSTRUKS: HVIS IO BÅDE HAR RØYKT DAGLIG OG AV OG TIL, KRYSS AV FOR DAGLIG

1. Ja, daglig

2. Ja, av og til

3. Nei, aldri

Hvis Tob13 = Ja eller Hvis Tob14 = Ja, daglig, stilles Tob20-22 (Tidligere dagligrøykere enten de er av-og-til-røykere eller ikke-røykere nå)

Tob20

I hvilket år sluttet du å røyke daglig? HVIS IO HAR SLUTTET FLERE GANGER, REGISTRER SISTE GANG
1920..2007

Tob21

Hvor mange ganger forsøkte du å slutte å røyke daglig før du lyktes?

REGISTRER ANTALL MISLYKKEDE SLUTTEFORSØK!

0..97

Hvis sluttet å røyke for mindre enn 10 år siden [IF (YEAR(SYSDATE)- Tob20) < 10]

Tob22a

Da du sluttet siste gang .. brukte du snus?

Ja/Nei

Tob22b

Da du sluttet siste gang .. brukte du nikotinlegemiddel, som for eksempel røykeplaster eller nikotintyggegummi?

Ja/Nei

Tob22d

Da du sluttet siste gang .. brukte du reseptbelagt røykeavvenningsprodukt, som Zyban eller Champix?

ZYBAN ER ET ANTI-DEPRESSIVA, CHAMPIX REDUSERER EFFEKTEN AV NIKOTIN

Ja/Nei

Tob22q

Da du sluttet siste gang .. søkte du hjelp i helsetjenesten eller kommunen; som for eksempel hos lege, frisklivssentral eller lignende?

Ja/Nei

Tob22s

Da du sluttet siste gang .. brukte du elektroniske sigaretter (e-sigaretter)?

Ja/Nei

Tob22j

Da du sluttet siste gang .. søkte du hjelp hos Røyketelefonen, 800 400 85?

Ja/Nei

Tob22r

Da du sluttet siste gang .. søkte du hjelp på nettsider eller mobiltjenester for røykeslutt?

Ja/Nei

For Tob22k - Tob22m:

Hvis Tob13 = Ja settes ^daglig = "daglig" ellers ^daglig = ""

Tob22k

Tenk tilbake til året før du sluttet å røyke ^daglig. Omtrent hvor mange sigaretter røykte du gjennomsnittlig pr. dag på det tidspunktet?

BÅDE FABRIKKLAGDE OG HJEMMERULLEDE (IO skal svare den mengde de røykte vanligvis da de var dagligrøykere)

Tob22m

Tenk tilbake til året før du sluttet å røyke ^daglig.

Hvilket av følgende utsagn beskriver best måten du sluttet å røyke på?

1. Jeg planla ikke slutforsøket på forhånd, jeg bare sluttet (evn. jeg sluttet spontant)
2. Jeg planla å slutte senere samme dag.
3. Jeg planla slutforsøket en dag i forkant.
4. Jeg planla slutforsøket noen dager i forkant.
5. Jeg planla slutforsøket noen uker i forkant.
6. Jeg planla slutforsøket noen måneder i forkant.
7. Ingen av disse (alt. et år eller flere i forkant?)

Tob22n

Da du sluttet sist gang, reduserte du antall sigaretter i forkant eller sluttet du uten å redusere antall sigaretter først? (ett svar)

1. Reduserte antall sigaretter før røykeslutt
2. Sluttet uten å redusere antall sigaretter i forkant

Tob22p

Føler du at du lett kan begynne å røyke igjen?

1. Ja
2. Nei
3. Vet ikke

Hvis Tob2 = Daglig eller Tob13 = Ja eller Tob14 = Ja, daglig (Dagligrøykere og tidligere dagligrøykere) stilles Tob23

Tob23

Hvor gammel var du da du begynte å røyke daglig? HVIS FLERE GANGER, REGISTRER FØRSTE
8..79

Hvis Tob2 = Daglig eller Tob13 = Ja, daglig (Dagligrøykere og tidligere dagligrøykere) stilles Tob24

Tob24

Hvor gammel var du da du begynte å prøve ut sigaretter? Trykk <ENTER> hvis IO ikke røyke sigaretter
5..79

Hvis Tob2 = Daglig stilles Tob30 - Tob31c (Dagligrøykere)

Tob30

Røyker du sigaretter daglig? Regn med både fabrikklagde og hjemmerullede
Ja/Nei

Hvis Tob30 = Ja stilles Tob31

Tob31a

Hvor mange sigaretter røyker du gjennomsnittlig pr. dag? BÅDE FABRIKKLAGEDE OG HJEMMERULLEDE.

1..200

Tob31b

Hvor mange av disse sigarettene er fabrikklagde?

0..200

Tob31c

TRYKK EVENTUELT BARE ENTER HVIS FELTET ER UTFYLT Hvor mange av disse sigarettene er hjemmerullede?

0..200

Hvis Tob2 = Ja stilles Tob33 - Tob34 (røyker daglig eller av og til)

Tob33

Røyker du sigarer eller cigarillos daglig, av og til eller aldri?

1. Daglig
2. Av og til
3. Aldri

Tob34

Røyker du pipe daglig, av og til eller aldri?

1. Daglig
2. Av og til
3. Aldri

Hvis Tob2 = Daglig stilles Tob38 - Tob42k (Dagligrøykere)

Tob38

Har du noen gang prøvd å slutte å røyke daglig?

Ja/Nei

Hvis Tob38 = Ja, Tob39 - Tob42k

Tob39

Hvor mange ganger totalt?

1..97

Tob39a

Hvilke av følgende utsagn beskriver best måten du sluttet å røyke på sist gang du forsøkte?

1. Jeg planla ikke slutforsøket på forhånd, jeg bare sluttet (evn. jeg sluttet spontant)
2. Jeg planla å slutte senere samme dag.
3. Jeg planla slutforsøket en dag i forkant.
4. Jeg planla slutforsøket et par dager i forkant.
5. Jeg planla slutforsøket et par uker i forkant.
6. Jeg planla slutforsøket et par måneder i forkant.
7. Ingen av disse

Tob39b

Da du sluttet sist gang, reduserte du antall sigaretter i forkant eller sluttet du uten å redusere antall sigaretter først? (ett svar)

1. Reduserte antall sigaretter før røykeslutt
2. Sluttet uten å redusere antall sigaretter i forkant

Tob40

Prøvde du noen gang i løpet av de siste 12 månedene å slutte å røyke daglig?

Ja/Nei

Hvis Tob40 = ja

Tob41a

Omtrent hvor lang var den lengste perioden du holdt opp å røyke daglig i løpet av de siste 12 månedene? **OPPGI I ANTALL UKER! HVIS IKKE SÅ LENGE SOM EI UKE, SKRIV 0 HER, OG OPPGI ANTALL DAGER I NESTE SPØRSMÅL**
0..52

Tob41b

Antall dager i den lengste perioden io holdt opp å røyke
0..6

Hvis Tob38 = Ja stilles Tob42a-k

Tob42a

Da du forsøkte å slutte siste gang .. brukte du snus
Ja/nei

Tob42b

Da du forsøkte å slutte siste gang .. brukte du nikotinlegemiddel, som for eksempel røykeplaster eller nikotintyggegummi?
Ja/nei

Tob42d

Da du forsøkte å slutte siste gang .. brukte du reseptbelagt røykeavvenningsprodukt, som Zyban eller Champix?
ZYBAN ER ET ANTI-DEPRESSIVA, CHAMPIX REDUSERER EFFEKTEN AV NIKOTIN
Ja/nei

Tob42o

Da du sluttet siste gang .. brukte du elektroniske sigaretter (e-sigaretter)?
Ja/Nei

Tob42m

Da du forsøkte å slutte siste gang .. søkte du hjelp i helsetjenesten eller kommunen, som for eksempel hos lege, frisklivssentral eller lignende?
Ja/Nei

Tob42j

Da du forsøkte å slutte siste gang .. søkte du hjelp hos Røyketelefonen, 800 400 85?
Ja/nei

Tob42n

Da du forsøkte å slutte siste gang .. søkte du hjelp på nettsider eller mobiltjenester for røykeslutt?
Ja/Nei

Tob42k

Etter at du forsøkte å slutte siste gang .. førte det til at du røykte mer, mindre eller som før?
1. Mer
2. Mindre
3. Som før

Hvis Tob1 = 1 (daglig og av-og-til-røykere)

Tob43

Vurderer du seriøst å slutte å røyke de neste 6 månedene?
Ja/Nei

Hvis Tob43 = Ja

Tob44

Planlegger du å slutte å røyke i løpet av de neste 30 dagene?

Ja/Nei

Tob44a

På en skala fra 1 til 5, hvor 1 = ikke i det hele tatt, og 5 = svært interessert, hvor interessert er du i å slutte å røyke?

1..5

Tobpsi Nå kommer det noen spørsmål om hvordan du har det som røyker. Er du enig eller uenig i utsagnene som nå kommer.

1. Jeg liker å røyke
2. Jeg liker å være en røyker
3. Jeg er sikker på at jeg kunne klare å slutte å røyke dersom jeg forsøkte
4. Min røyking er mer å betrakte som en vane enn som en avhengighet

Hvis Tob2=daglig

Tob45

Har du røykt daglig sammenhengende de siste 5 år? Se da bort fra de gangene du har vært syk.

1. Ja
2. Nei
3. IKKE RELEVANT

Tobvan1

Hvor lang tid etter at du våkner, tenner du din første sigarett Regn også med de som røyker pipe og/eller sigar?

1. Innen 5 min er gått.
2. Mellom 6 - 30 min.
3. Mellom 31 - 60 min.
4. Etter at 60 min. er gått.

(F8).

Til alle

Tob61

Kan du prøve å forutsi dine røykevaner omkring 5 år fra nå? Hvilket av følgende svar passer best?

1. Kommer helt sikkert til å røyke daglig
2. Kommer antakelig til å røyke daglig
3. Kommer antakelig ikke til å røyke daglig
4. Kommer helt sikkert ikke til å røyke daglig

Tob61b Kan du prøve å forutsi dine snusvaner omkring 5 år fra nå? Hvilket av følgende svar passer best?

1. Kommer helt sikkert til å snuse daglig
2. Kommer antakelig til å snuse daglig
3. Kommer antakelig ikke til å snuse daglig
4. Kommer helt sikkert ikke til å snuse daglig

Tobvan6

Har du noen gang røykt vannpipe?

Hasj og marihuana skal regnes med hvis det er brukt sammen med tobakk eller urte-/fruktblandinger

1. Nei, har ikke prøvd
2. Ja, har prøvd én enkelt gang
3. Ja, har prøvd flere ganger
4. Ja, røyker vannpipe minst én gang i uken

Til alle

TobE

Bruker du e-sigaretter daglig, av og til eller aldri?

1. Daglig
2. Av og til
3. Aldri

Dersom Tob3 = aldri

TobEld

Kunne du tenke deg å begynne å bruke elektroniske sigaretter?

1. Ja
2. Nei

Tob60

Bruker du snus daglig, av og til eller aldri?

1. Daglig
2. Av og til
3. Aldri

Hvis Tob60 = aldri

Tob64a

Har du brukt snus tidligere?

Ja/nei

Hvis Tob64a=Ja

Tob64b Brukte du snus daglig eller av og til?

Daglig

Av og til

Hvis Tob60 = av og til

Tob64c Har du tidligere brukt snus daglig?

Ja/ Nei

Hvis Tob60 = Daglig

TobPrSn1

Hvor mange pris snus bruker du gjennomsnittlig pr. dag?

1..97

Hvis Tob60 = Av og til

TobPrSn2

Hvor mange pris snus bruker du gjennomsnittlig pr. uke?

0..97

Hvis Tob60 = daglig eller av og til stilles Tob65 - Tob68

Tob66

Hva slags snus bruker du hovedsakelig, porsjonssnus eller vanlig snus?

1. Vanlig (løs)snus
2. Porsjonssnus
3. Mini-porsjonssnus
4. Både løs-snus og porsjonssnus

Filter tilsvarende for Tob66

Tob66c I den tiden du har brukt snus, har du stort sett holdt deg til samme merke eller har du vekslet mellom ulike merker?

1. Jeg har stort sett holdt meg til samme merke
2. Jeg har vekslet mellom to til tre merker
3. Jeg har vekslet mellom å bruke fire eller flere merker

Filter tilsvarende for Tob66

Tob66d

Nå kommer det noen spørsmål om hvordan du har det som snusbruker. Er du enig eller uenig i utsagnene som nå kommer.

1. Jeg liker å snuse
Enig/uenig
2. Jeg liker å være en snusbruker
Enig/uenig
3. Jeg er sikker på at jeg kunne klare å slutte å snuse dersom jeg forsøkte
Enig/uenig
4. Min snusing er mer å betrakte som en vane enn som en avhengighet
Enig/uenig

Hvis (Tob60 = daglig eller av og til) eller (Tob64a = Ja) stilles 67-68

Tob67

Hvor gammel var du da du begynte å prøve ut snus?

5..79

Tob68

Hvor gammel var du da du begynte med snus mer regelmessig?

5..79

Hvis (Tob60 = daglig eller av og til eller Tob64a = Ja) og (Tob1 = Ja eller Tob14 = Ja, daglig eller Ja, av og til)

Tob69

Hva begynte du med først, snus eller sigaretter? Sigaretter dekker her også pipe, sigarer og sigarillos

1. Begynte med sigaretter først
2. Begynte med snus først
3. Omtrent samtidig (innenfor tre måneder)

Hvis (Tob60 = daglig eller av og til eller Tob64a = Ja) **eller** (Tob1 = Ja eller Tob14 = Ja, daglig eller Ja, av og til)

(Altså - stilles til alle som røyker eller noen gang har røykt pluss til alle som snuser eller noen gang har brukt snus. De som aldri noensinne har brukt noen former for tobakk slipper spørsmålet)

Tob69b

Bruker du noen former for nikotinerstatningsprodukter nå?

Nikotintygggegummi, røykeplaster eller lignende

Ja/Nei

Hvis Tob60 = Daglig eller Av og til.

Tob71

Vurderer du seriøst å slutte å bruke snus de neste 6 månedene?

Ja/Nei

Hvis Tob71 = Ja

Tob72

Planlegger du å slutte å bruke snus i løpet av de neste 30 dagene?

Ja/Nei

TobAlt

Tob1 = 1 (røyker daglig eller av og til)

Tob60 = 1 eller 2 (snuser daglig eller av og til)

TobE = 1 eller 2 (bruker e-sig daglig eller av og til)

Tobvan6 = 4 (vannpipe minst en gang pr uke)
Tob69b = ja (bruker nikotinerstatningsprodukt nå)

Tenk deg at du skulle slutte å bruke det tobakks- eller nikotinprodukt du nå bruker mest av. Ville du vurdere å bruke et annet tobakks- eller nikotinprodukt som helt eller delvis erstatning?

Ja
Nei

Hvis ja:
Hvilket annet nikotin- eller tobakksprodukt ville du da bruke?

SPØRSMÅLET STILLES ÅPENT UTEN Å LESE OPP SVARKATEGORIENE. MULIGHET FOR Å REGISTRERE FLERE PRODUKTER

Sigaretter
Sigarer/sigarillos
Pipe
Snus
Skrå tobakk (Oliver Twist)
E-sigaretter med nikotin
E-sigaretter uten nikotin
Vannpipe
Nikotinholdig legemiddel

Filter Til alle

TobFrek

"Hvor ofte er du omtrent på...

- a) Uterestaurant / utekafé
- b) Holdeplass for buss, trikk eller tog?
 1. daglig
 2. 3-6 ganger per uke
 3. 1-2 ganger per uke
 4. 2-3 ganger per mnd.
 5. 1 gang per mnd.
 6. 3-11 ganger per år
 7. sjeldnere
 8. aldri

FILTER: Dersom TobFrek a = 8. aldri, gå til TobPasB, Dersom TobFrek b = 8. aldri stilles TobPasA, deretter Tobxxx. Dersom a + b = aldri, rett til Tobxxx.

TobPasA

På en skala fra 1 til 5, hvor 1 betyr i liten grad og 5 betyr i stor grad, i hvor stor grad føler du ubehag som følge av andres røyking når du sitter på en uterestaurant eller utekafé?

TobPasB

På en skala fra 1 til 5, hvor 1 betyr i liten grad og 5 betyr i stor grad, i hvor stor grad føler du ubehag som følge av andres røyking når du oppholder deg på en holdeplass for buss, trikk eller tog?

TobVenn Hvor mange av dine venner røyker daglig eller av og til?

1. Alle
2. De fleste
3. Halvparten

4. En del
5. Noen få
6. Ingen
7. Ikke aktuelt

Drukket_1

Så går vi over til noen spørsmål om alkohol. Vi tenker her på alle alkoholholdige drikker, som øl, vin, brennevin, rusbrus m.v.

Har du drukket alkohol i løpet av de siste 12 måneder?

Ja

Nei -> Can_6

Hvis Drukket_1 = Ja

Drukket_2

I løpet av de siste 12 måneder, vil du si du har drukket alkohol stort sett daglig, ukentlig, månedlig eller sjeldnere?

1. Daglig
2. Ukentlig
3. Månedlig
4. Sjeldnere enn månedlig

Hvis Drukket_2 = 2 (ukentlig)

Drukket_2a

I løpet av de siste 12 måneder, vil du si du har drukket alkohol 4-5 dager i uken, 2-3 dager i uken eller omtrent en dag i uken?

1. 4-5 dager i uken
2. 2-3 dager i uken
3. omtrent en dag i uken

Hvis Drukket_2 = 3 (månedlig)

Drukket_2b

I løpet av de siste 12 måneder, vil du si du har drukket alkohol flere enn tre dager i måneden, 2-3 dager i måneden eller omtrent en dag i måneden?

1. Flere enn tre dager i måneden
2. 2-3 dager i måneden
3. omtrent en dag i måneden

Hvis Drukket_2 = 4 (sjeldnere enn månedlig)

Drukket_2c

I løpet av de siste 12 måneder, vil du si du har drukket alkohol flere enn tre dager, 2-3 dager eller omtrent en dag?

1. Flere enn tre dager
2. 2-3 dager
3. omtrent en dag

Beruset

I løpet av de siste 12 måneder, hvor ofte har du drukket så mye alkohol at du har følt deg tydelig beruset? Vil du si stort sett daglig, ukentlig, månedlig, sjeldnere enn månedlig eller aldri

1. Daglig
2. Ukentlig
3. Månedlig
4. Sjeldnere enn månedlig
5. Aldri

Hvis Beruset=2

Beruset_1

I løpet av de siste 12 måneder, vil du si du har følt deg tydelig beruset 4-5 dager i uken, 2-3 dager i uken eller omtrent en dag i uken?

1. 4-5 dager i uken
2. 2-3 dager i uken

3. omtrent en dag i uken

Hvis Beruset=3

Beruset_2

I løpet av de siste 12 måneder, vil du si du har følt deg tydelig beruset flere enn tre dager i måneden, 2-3 dager i måneden eller omtrent en dag i måneden?

1. flere enn 3 dager i måneden
2. 2-3 dager i måneden
3. omtrent en dag i måneden

Hvis Beruset=4

Beruset_3

I løpet av de siste 12 måneder, vil du si du har følt deg tydelig beruset flere enn tre dager, 2-3 dager eller omtrent en dag?

1. flere enn 3 dager
2. 2-3 dager
3. omtrent en dag

Can_6

Nå kommer noen spørsmål om cannabisbruk.

Har du prøvd eller brukt cannabis i løpet av de siste 12 måneder?

Cannabis inkluderer hasj, marihuana, cannabisolje, skunk og sensimilla.

1. Ja
2. Nei

Hvis Can_6 = 1

Can_9

Hvor mange ganger har du brukt cannabis de siste 12 måneder?

En gang tilsvarer én joint/pipe, to ganger tilsvarer to jointer/piper og så videre.

1. 1-5 ganger
2. 6-10 ganger
3. 11-50 ganger
4. Mer enn 50 ganger

ARBEIDSFORHOLD

Arb1

Vi går så over til noen spørsmål om arbeid. Utførte du inntektsgivende arbeid i minst 1 time i forrige uke? Regn også med arbeid som familiemedlem uten fast avtalt lønn på gårdsbruk, i forretning og i familiebedrift ellers.

JA/NEI

Hvis Arb1 = nei:

Arb1b

Har du inntektsgivende arbeid som du var borte fra i forrige uke?

JA/NEI

Hvis Arb1 = Ja eller Arb1b = Ja

*Arb2

Hvor mange timer arbeider du vanligvis i uka i inntektsgivende arbeid? Regn med overtidstimer, men ikke timer som skal avspaseres. VI ØNSKER Å VITE SAMLET ARBEIDSTID FOR HOVEDARBEID OG EVENTUELT BIYRKE. EVENTUELLE HALVE TIMER RUNDES OPPOVER. FOR EKSEMPEL REGISTRERES 37,5 TIMER SOM 38

:1..x

*Arb3

De følgende spørsmålene gjelder ditt hovedyrke. Er den virksomheten du arbeider i...

1. ..et personlig eid firma
2. ..et aksjeselskap, organisasjon eller lignende
3. ..kommunal virksomhet
4. ..fylkeskommunal virksomhet
5. ..statlig virksomhet

*Arb4

Hvilken næring tilhører virksomheten?

PLASSER IO I DEN NÆRINGEN DERE MENER PASSER BEST.

HVIS DERE IKKE FINNER NOE SOM PASSER BLANT SVARALTERNATIVENE NEDENFOR, MARKER MED <10> FOR ANNEN NÆRING OG SPESIFISER I NESTE SPØRSMÅL.

1. Jordbruk, skogbruk, fiske og fangst
2. Bergverk og industri
3. Bygg og anlegg
4. Varehandel, transport, overnatting og servering
5. Informasjon og kommunikasjon
6. Finansiering og forsikring
7. Omsetning og drift av fast eiendom
8. Forretningsmessig tjenesteyting
9. Offentlig administrasjon og forsvar, undervisning, helse- og sosialtjenester
10. Andre næringer / Annen tjenesteyting

Hvis Arb4 = 10

Arb4Sp

Hvilken annen næring er dette?

*Arb5

Hva er ditt hovedyrke i denne virksomheten?

Arb5_Kod

TRYKK <BACKSPACE> FOR Å VELGE YRKESKODE

Arb5b

Har du en ledende stilling?

Arb6

Arbeider du i ditt hovedyrke som...

1. ..selvstendig
2. ..ansatt
3. ..eller som familiemedlem uten fast avtalt lønn

*Arb7

Passer noen av disse beskrivelsene for deg? HVIS INGEN AV BESKRIVELSENE PASSER, TRYKK <ENTER>

1. Mottar AFP eller annen førtidspensjon
2. Mottar vanlig alderspensjon
3. Mottar etterlattepensjon
4. Mottar uførepensjon
5. Mottar overgangsstønad til enslige forsørgere
6. Går på skole eller studerer minst 10 timer pr. uke
7. Arbeidsledig de tre siste månedene
8. Er inne til 1.-gangs militær- eller siviltjeneste

Hvis IO er i arbeid

Hvis Tob1 = Ja

TobArb1

Røyker du vanligvis på jobb i løpet av en arbeidsdag?

Ja/Nei

Hvis TobArb1 = Ja

TobArb2

Hvor mange sigaretter røyker du vanligvis på jobb i løpet av en arbeidsdag? Regn med både fabrikklagede og hjemmerullede.

DELSOM IO IKKE RØYKER SIGARETTER, TRYKK < ENTER > OG BEKREFT I NESTE SPØRSMÅL

: 1..997

TobArb2Ikke BEKREFT AT IO IKKE RØYKER SIGARETTER

Ja

Til alle IO som er i arbeid

TobArb2 (*)

Hvor mange timer daglig tilbringer du innendørs hvor noen røyker på arbeidsplassen din?

MER ENN 5 TIMER

1-5 TIMER

MINDRE ENN EN TIME HVER DAG

NESTEN ALDRI

ALDRI

Arb8

Omtrent hvor mange timer bruker du vanligvis til husarbeid per uke? Som husarbeid regner vi aktiviteter som matlaging, rengjøring, vask og stell av tøy, men ikke pass av barn eller syke.

TID TIL INNKJØP AV MATVARER REGNES IKKE MED.

1. Under 5 timer

2. 5- 9 timer

3. 10-19 timer

4. 20-29 timer

5. 30-39 timer

6. 40 timer og over

INNTEKT

*EgenInn

Hvor stor var din egen brutto inntekt i 2014? Med brutto inntekt menes inntekt før fradrag og skatt er trukket fra. Rund av til nærmeste 1000 kr.

HAR IO PROBLEMER MED Å SVARE, BE OM SVAR I NÆRMESTE 10 000 KR. HVIS INGEN INNTEKT, MARKER MED 0.

:0..x

HusInn

Hva vil du anslå husholdningens samlede brutto inntekt til i 2014? Rund av til nærmeste 1000 kr. HAR IO PROBLEMER MED Å SVARE, BE OM SVAR I NÆRMESTE 10 000 KR. HVIS INGEN INNTEKT, MARKER MED 0.

:0..x

STEMMEGIVNING

Parti

Helt til sist et spørsmål om stemmegivning, hvilket parti ville du stemt på dersom det var stortingsvalg i morgen?

1. Rødt
2. Sosialistisk venstreparti
3. Arbeiderpartiet
4. Senterpartiet
5. Kristelig folkeparti
6. Venstre
7. Høyre
8. Fremskrittspartiet
9. Miljøpartiet de grønne
10. Felleslister/andre lister
11. Stemmer ikke
12. Blankt
13. Vet ikke
14. Vil ikke svare

Figurregister

Figur 3.1	Oversikt over svarinnngang – uke til uke 1. kvartal	8
Figur 3.2	Oversikt over svarinnngang – uke til uke 2. kvartal	9
Figur 3.3	Oversikt over svarinnngang – uke til uke 3. kvartal	9
Figur 3.4	Oversikt over svarinnngang – uke til uke 4. kvartal - hovedutvalg	10
Figur 3.5	Oversikt over svarinnngang – uke til uke 4. kvartal - tilleggsutvalg.....	10
Figur 4.1	Intervju og årsaker til frafall, kvartal for kvartal – prosentandel av bruttoutvalg.....	17
Figur 4.2	Utvikling i svarprosent og frafallsårsaker 2005-2016 - prosent.....	18

Tabellregister

Tabell 1.1	Oversikt over tema i de ulike kvartalene og fagansvarlig.....	6
Tabell 1.2	Nøkkeltall 1. kvartal	6
Tabell 1.3	Nøkkeltall 2. kvartal	6
Tabell 1.4	Nøkkeltall 3. kvartal	6
Tabell 1.5	Nøkkeltall 4. kvartal	7
Tabell 2.1	Aldersfordeling for alle kvartaler	7
Tabell 4.1	Avganger etter årsak	11
Tabell 4.2	Bruttoutvalg, frafall og nettoutvalg etter kjønn, aldersgruppe, landsdel og utdanningsgruppe. Første kvartal. Prosent.....	12
Tabell 4.3	Bruttoutvalg, frafall og nettoutvalg etter kjønn, aldersgruppe, landsdel og utdanningsgruppe. Andre kvartal. Prosent.....	12
Tabell 4.4	Bruttoutvalg, frafall og nettoutvalg etter kjønn, aldersgruppe, landsdel og utdanningsgruppe. Tredje kvartal. Prosent.....	13
Tabell 4.5	Bruttoutvalg, frafall og nettoutvalg etter kjønn, aldersgruppe, landsdel og utdanningsgruppe. Fjerde kvartal, hovedutvalg. Prosent.....	13
Tabell 4.6	Bruttoutvalg, frafall og nettoutvalg etter kjønn, aldersgruppe, landsdel og utdanningsgruppe. Fjerde kvartal, tilleggsutvalg. Prosent	14
Tabell 4.7	Intervju og frafall etter årsak fordelt på kjønn, aldersgrupper, landsdel og utdanningsgrupper. Første kvartal. Prosent.....	15
Tabell 4.8	Intervju og frafall etter årsak fordelt på kjønn, aldersgrupper, landsdel og utdanningsgrupper. Andre kvartal. Prosent	15
Tabell 4.9	Intervju og frafall etter årsak fordelt på kjønn, aldersgrupper, landsdel og utdanningsgrupper. Tredje kvartal. Prosent.....	16
Tabell 4.10	Intervju og frafall etter årsak fordelt på kjønn, aldersgrupper, landsdel og utdanningsgrupper. Fjerde kvartal, hovedutvalg. Prosent.....	16
Tabell 4.11	Intervju og frafall etter årsak fordelt på kjønn, aldersgrupper, landsdel og utdanningsgrupper. Første kvartal, tilleggsutvalg. Prosent.....	17
Tabell 5.1	Standardfeil i prosentpoeng for observerte prosentandeler ved ulike	20

Statistisk sentralbyrå

Postadresse:
Postboks 8131 Dep
NO-0033 Oslo

Besøksadresse:
Akersveien 26, Oslo
Oterveien 23, Kongsvinger

E-post: ssb@ssb.no
Internett: www.ssb.no
Telefon: 62 88 50 00

ISBN 978-82-537-9545-4 (elektronisk)



Statistisk sentralbyrå
Statistics Norway

Design: Siri Boquist