

RAPPORTER

DELTIDSUNDERSØKELSEN 1978

AV
ANNE LISE ELLINGSÆTER


STATISTISK SENTRALBYRÅ
OSLO

RAPPORTER FRA STATISTISK SENTRALBYRÅ 79/4

DELTIDSUNDERSØKELSEN 1978

AV
ANNE LISE ELLINGSÆTER

OSLO 1979
ISBN 82-537-0970-6



FORORD


Undersøkelsen om deltidsarbeid 1978 er finansiert av Rasjonaliseringsdirektoratet.

Undersøkelsen er planlagt av cand. sociol. Jorun Berg Slagnes, Norsk Produktivitetsinstitutt og planlegger Svein Gåsemyr, Statistisk Sentralbyrå. Sekretær Inger Håland Linstad har stått for gjennomføringen av undersøkelsen og konsulent Anne Lise Ellingsæter har utarbeidet denne rapporten.

Statistisk Sentralbyrå, Oslo, 16. mars 1979


Petter Jakob Bjerve

Eivind Hoffmann



INNHold

	Side
Tabellregister	7
Tekstdel	
1. Formål	12
2. Opplegg og gjennomføring	12
2.1. Utvalg	12
2.2. Datainnsamling	12
3. Estimeringsmetoder	12
4. Feilkilder og mål for usikkerheten ved resultatene	13
4.1. Utvalgsfeil	13
4.2. Utvalgsskjevhet	14
4.3. Innsamlings- og bearbeidingsfeil	16
5. Begrep og kjennemerker	16
6. Noen hovedresultater fra undersøkelsen	18
Særskilt tabelldel	20
Vedlegg	
Intervjuskjema	97
Utkommet i serien Rapporter fra Statistisk Sentralbyrå	105



TABELLREGISTER

	Side
<u>Kjønn, ekteskapelig status, aktivitet og arbeidstid</u>	
1. Personer i alder 16-74 år etter kjønn, ekteskapelig status, aktivitet og arbeidstid. 1 000 og prosent	20
2. Sysselsatte etter kjønn, ekteskapelig status og arbeidstid. Prosent	20
3. Gifte kvinner etter aktivitet, arbeidstid og etter ektefelles aktivitet og arbeidstid. Prosent	21
4. Gifte menn etter aktivitet, arbeidstid og etter ektefelles aktivitet og arbeidstid. Prosent	21
5. Gifte kvinner etter aktivitet, arbeidstid, yrkesstatus og ektefelles arbeidstid og yrkesstatus. Prosent	22
6. Gifte menn etter aktivitet, arbeidstid, yrkesstatus og ektefelles arbeidstid og yrkesstatus. Prosent	22
<u>Type arbeidsgiver</u>	
7. Sysselsatte etter arbeidstid og type arbeidsgiver. 1 000 og prosent	23
8. Sysselsatte etter kjønn, ekteskapelig status, arbeidstid og type arbeidsgiver. 1 000	24
9. Sysselsatte etter kjønn og gifte kvinner, etter arbeidstid og type arbeidsgiver. Prosent	25
<u>Alder</u>	
10. Personer i alder 16-74 år etter aktivitet, arbeidstid og alder. 1 000 og prosent .	26
11. Kvinner i alder 16-74 år etter aktivitet, arbeidstid og alder. Prosent	26
12. Menn i alder 16-74 år etter aktivitet, arbeidstid og alder. Prosent	27
13. Lønnstakere etter ansettelse i offentlig og privat virksomhet og etter kjønn, arbeidstid og alder. Prosent	28
<u>Utdanningsnivå</u>	
14. Gifte kvinner i alder 16-74 år etter aktivitet og utdanningsnivå. 1 000 og prosent	29
15. Menn i alder 16-74 år etter aktivitet og utdanningsnivå. 1 000 og prosent	30
16. Lønnstakere etter ansettelse i offentlig og privat virksomhet og etter kjønn, arbeidstid og utdanningsnivå. Prosent	31
17. Gifte kvinner etter aktivitet, arbeidstid, utdanningsnivå og ektefelles arbeidstid og utdanningsnivå. Prosent	32
18. Gifte menn etter aktivitet, arbeidstid, utdanningsnivå og ektefelles arbeidstid og utdanningsnivå. Prosent	32
<u>Tallet på barn under 16 år og yngste barns alder</u>	
19. Personer i alder 16-74 år etter kjønn og gifte kvinner, etter aktivitet og tallet på barn under 16 år. 1 000	33
20. Personer i alder 16-74 år etter kjønn og gifte kvinner, etter aktivitet og tallet på barn under 16 år. Prosent	34
21. Personer i alder 16-74 år etter kjønn og gifte kvinner, etter aktivitet, arbeidstid og yngste barns alder. 1 000	35
22. Personer i alder 16-74 år etter aktivitet, arbeidstid, kjønn og yngste barns alder. Prosent	36
23. Lønnstakere etter kjønn og gifte kvinner, etter ansettelse i offentlig og privat virksomhet og etter arbeidstid og yngste barns alder. Prosent	37

Region og kommunetype

24. Personer i alder 16-74 år etter aktivitet og region. 1 000 og prosent	38
25. Sysselsatte etter arbeidstid og region. 1 000 og prosent	39
26. Personer i alder 16-74 år etter aktivitet og kommunetype. 1 000 og prosent	40

Næring og yrke

27. Sysselsatte etter arbeidstid og næring. 1 000 og prosent	41
28. Sysselsatte etter kjønn, yrkesstatus, arbeidstid og næring. 1 000	42
29. Gifte kvinner etter aktivitet, arbeidstid, næring og ektefelles arbeidstid og næring. Prosent	43
30. Sysselsatte etter arbeidstid og yrke. 1 000 og prosent	45
31. Gifte kvinner etter arbeidstid, yrke og ektefelles arbeidstid og yrke. Prosent	46
32. Gifte menn, heltid, etter yrke og ektefelles arbeidstid og yrke. Prosent	48

Viktigste kilde til livsopphold og inntekt

33. Personer i alder 16-74 år etter aktivitet, arbeidstid og viktigste kilde til livsopphold. 1 000 og prosent	50
34. Lønnstakere etter ansettelse i offentlig og privat virksomhet og etter arbeidstid og viktigste kilde til livsopphold. Prosent	51
35. Lønnstakere på deltid som mottar trygd eller pensjon, etter ansettelse i offentlig og privat virksomhet og etter arbeidstid og hvilken pensjon/trygd som mottas. Prosent	51
36. Sysselsatte etter arbeidstid og egen inntekt pr. måned. 1 000 og prosent	52
37. Sysselsatte etter kjønn, ekteskapeleg status, arbeidstid og egen inntekt pr. måned. 1 000 og prosent	53
38. Sysselsatte etter kjønn, yrkesstatus og egen inntekt pr. måned. 1 000	54
39. Lønnstakere etter ansettelse i offentlig og privat virksomhet og etter kjønn, arbeidstid og egen inntekt pr. måned. Prosent	55
40. Sysselsatte gifte kvinner etter arbeidstid, egen inntekt pr. måned og ektefelles inntekt pr. måned. Prosent	56
41. Sysselsatte gifte menn etter arbeidstid, egen inntekt pr. måned og ektefelles inntekt pr. måned. Prosent	56

Grunn til yrkesaktivitet

42. Deltidssysselsatte etter arbeidstid og grunn til yrkesaktivitet. 1 000 og prosent .	57
---	----

Yrkeserfaring

43. Lønnstakere på deltid i alt og gifte kvinner på deltid, etter ansettelse i offentlig og privat virksomhet og etter arbeidstid og aktivitet før nåværende deltidsarbeid. Prosent	58
44. Lønnstakere etter ansettelse i offentlig og privat virksomhet og etter kjønn, arbeidstid og varighet av yrkesaktivitet. Prosent	59
45. Lønnstakere på deltid etter ansettelse i offentlig og privat virksomhet og etter arbeidstid og hvor lenge deltiden har vart. Prosent	60
46. Lønnstakere etter ansettelse i offentlig og privat virksomhet og etter arbeidstid og hvor lenge de har vært på nåværende arbeidsplass. Prosent	60

Ønsket ukentlig timetall

47. Sysselsatte på deltid som ønsker lengre arbeidstid, etter kjønn og gifte kvinner, etter arbeidstid og ønsket ukentlig timetall. 1 000	61
48. Sysselsatte som ønsker kortere arbeidstid etter kjønn og gifte kvinner, etter arbeidstid og ønsket ukentlig timetall. 1 000	61
49. Lønnstakere som ønsker kortere arbeidstid, etter ansettelse i offentlig og privat virksomhet og etter kjønn og ønsket ukentlig timetall. Prosent	62

Valg mellom hjemmearbeid og heltidsarbeid

50. Deltidssysselsatte etter arbeidstid og om de ville velge hjemmearbeid eller inntektsgivende arbeid på heltid dersom de måtte foreta et valg. 1 000 og prosent	62
51. Lønnstakere, gifte kvinner, på deltid, etter ansettelse i offentlig og privat virksomhet og etter arbeidstid og om de ville velge hjemmearbeid eller inntektsgivende arbeid på heltid dersom de måtte foreta et valg. Prosent	63

Barnetilsyn

52. Deltidssysselsatte med barn under 16 år, etter barnetilsynsordning. 1 000 og prosent	63
--	----

Husarbeid

53. Personer i alder 16-74 år etter kjønn, aktivitet, arbeidstid og antall timer pr. dag nyttet til husarbeid. 1 000	64
54. Personer i alder 16-74 år etter kjønn, aktivitet, arbeidstid og antall timer pr. dag nyttet til husarbeid. Prosent	64
55. Gifte kvinner og gifte menn, etter aktivitet, arbeidstid og antall timer pr. dag som ektefellen nyttet til husarbeid. Prosent	65

Arbeidstidsordninger

56. Sysselsatte etter gifte kvinner, etter arbeidstid og når på dagen/døgnet og hvilke ukedager de arbeider. 1 000 og prosent	66
57. Sysselsatte kvinner etter yrkesstatus, arbeidstid og når på dagen/døgnet og hvilke ukedager de arbeider. 1 000	67
58. Lønnstakere etter ansettelse i offentlig og privat virksomhet og etter arbeidstid og når på dagen/døgnet og hvilke ukedager de arbeider. Prosent	67
59. Deltidssysselsatte etter arbeidstid og om de arbeider hver uke, annenhver uke eller på annen måte. 1 000 og prosent	68
60. Lønnstakere på deltid etter ansettelse i offentlig og privat virksomhet og etter arbeidstid og om de arbeider hver uke, annenhver uke eller på annen måte. Prosent	68
61. Lønnstakere på deltid etter ansettelse i offentlig og privat virksomhet og etter arbeidstid og om arbeidet utføres på samme ukedager hver uke. Prosent	69
62. Deltidssysselsatte etter arbeidstid og etter om arbeidet begynner og slutter til samme tider hver dag. 1 000 og prosent	69
63. Lønnstakere på deltid etter ansettelse i offentlig og privat virksomhet og etter arbeidstid og etter om arbeidet begynner og slutter til samme tider hver dag. Prosent	70
64. Deltidssysselsatte etter arbeidstid og om deltidsordningen er slik at en heltidsstilling deles med en annen person. 1 000 og prosent	70
65. Lønnstakere på deltid etter ansettelse i offentlig og privat virksomhet og etter arbeidstid og om deltidsordningen er slik at en heltidsstilling deles med en annen person. Prosent	71
66. Deltidssysselsatte etter arbeidstid og hvordan tidsskjemaet for arbeidet blir fastlagt. 1 000 og prosent	71

67. Lønnstakere på deltid etter ansettelse i offentlig og privat virksomhet og etter arbeidstid og hvordan tidsskjemaet for arbeidet blir fastlagt. Prosent	72
68. Lønnstakere på deltid etter ansettelse i offentlig og privat virksomhet og etter arbeidstid og om arbeidet er av slik karakter at det <u>må</u> utføres på bestemte tider av døgnet. Prosent	72

Ansettelsesform og oppsigelsestid

69. Lønnstakere etter arbeidstid og ansettelsesform. 1 000 og prosent	73
70. Lønnstakere etter kjønn, ekteskapelig status, arbeidstid og ansettelsesform. 1 000 og prosent	74
71. Lønnstakere etter ansettelse i offentlig og privat virksomhet og etter arbeidstid og ansettelsesform. Prosent	75
72. Lønnstakere etter arbeidstid og hvor lang oppsigelsestid de har. 1 000 og prosent	75
73. Lønnstakere etter kjønn og gifte kvinner, etter arbeidstid og hvor lang oppsigelsestid de har. 1 000 og prosent	76

Informasjon om og benyttelse av opplæringsmuligheter

74. Lønnstakere etter arbeidstid og informasjon om opplæringsmuligheter i forbindelse med arbeidet. 1 000 og prosent	77
75. Lønnstakere etter kjønn og gifte kvinner, etter arbeidstid og informasjon om opplæringsmuligheter i forbindelse med arbeidet. 1 000 og prosent	77
76. Lønnstakere som blir informert om opplæringsmuligheter, etter arbeidstid og om de har benyttet seg av opplæringsmulighetene i forbindelse med arbeidet. 1 000 og prosent	78
77. Lønnstakere som blir informert om opplæringsmuligheter, etter kjønn og gifte kvinner, etter arbeidstid og om de har benyttet seg av opplæringsmulighetene i forbindelse med arbeidet. 1 000 og prosent	78

Deltakelse på personalmøter

78. Lønnstakere etter arbeidstid og om de er med på personalmøter. 1 000 og prosent ..	79
79. Lønnstakere etter kjønn og gifte kvinner, etter arbeidstid og om de er med på personalmøter. 1 000 og prosent	79
80. Lønnstakere etter oppsigelsestid/informasjon om og benyttelse av opplæringsmuligheter/deltakelse på personalmøter, etter ansettelse i offentlig og privat virksomhet og etter arbeidstid. Prosent	80

Vurdering av deltidsansattes muligheter

81. Lønnstakere etter kjønn, arbeidstid og vurdering av heltids- og deltidsansattes muligheter til å velge flere typer arbeid. 1 000	81
82. Lønnstakere som har deltidsansatte på egen arbeidsplass, etter ansettelse i offentlig og privat virksomhet og etter kjønn, arbeidstid og vurdering av heltids- og deltidsansattes muligheter til å velge flere typer arbeid. Prosent	82

Antall ansatte på arbeidsplassen

83. Sysselsatte etter arbeidstid og antall ansatte på arbeidsplassen. 1 000 og prosent	83
84. Sysselsatte etter kjønn og gifte kvinner, etter arbeidstid og antall ansatte på arbeidsplassen. 1 000 og prosent	84
85. Lønnstakere etter ansettelse i offentlig og privat virksomhet og etter arbeidstid og antall ansatte på arbeidsplassen. Prosent	85

Fagorganisering

86.	Sysselsatte etter arbeidstid og om de er medlem av fagforening, næringsorganisasjon eller liknende. 1 000 og prosent	86
87.	Sysselsatte etter arbeidstid og om de er medlem av fagforening, næringsorganisasjon eller liknende, i prosent av personer i alt i hver gruppe	86
88.	Sysselsatte etter kjønn, yrkesstatus, arbeidstid og om de er medlem av fagforening, næringsorganisasjon eller liknende. 1 000	87
89.	Lønnstakere etter kjønn og gifte kvinner, etter ansettelse i offentlig og privat virksomhet, etter arbeidstid og om de er medlem av fagforening eller liknende. Prosent	88
90.	Uorganiserte sysselsatte etter arbeidstid og grunn til å være uorganisert. 1 000 og prosent	89
91.	Uorganiserte sysselsatte etter kjønn, yrkesstatus, arbeidstid og grunn til å være uorganisert. 1 000	90
92.	Uorganiserte lønnstakere etter ansettelse i offentlig og privat virksomhet og etter kjønn, arbeidstid og grunn til å være uorganisert. Prosent	91
93.	Lønnstakere etter fagforeningsmedlemskap, kjønn, arbeidstid og alder i prosent av personer i alt i hver gruppe	92
94.	Lønnstakere etter fagforeningsmedlemskap, kjønn, arbeidstid og utdanningsnivå i prosent av personer i alt i hver gruppe	92
95.	Lønnstakere etter fagforeningsmedlemskap, kjønn, arbeidstid og yrke i prosent av personer i alt i hver gruppe	93
96.	Lønnstakere etter fagforeningsmedlemskap, kjønn, arbeidstid og inntekt i prosent av personer i alt i hver gruppe	93
97.	Lønnstakere på deltid etter fagforeningsmedlemskap, kjønn, arbeidstid og aktivitet før nåværende deltidsarbeid i prosent av personer i alt i hver gruppe .	94
98.	Lønnstakere på deltid etter fagforeningsmedlemskap og deltidsarbeidets varighet i prosent av personer i alt i hver gruppe	94
99.	Lønnstakere etter fagforeningsmedlemskap, kjønn, arbeidstid og antall ansatte på arbeidsplassen i prosent av personer i alt i hver gruppe	94
100.	Lønnstakere etter fagforeningsmedlemskap, kjønn, arbeidstid og arbeidstidens forlegning på dagen/døgnet og uken i prosent av personer i alt i hver gruppe	95
101.	Lønnstakere etter fagforeningsmedlemskap, kjønn, arbeidstid og ansettelsesform i prosent av personer i alt i hver gruppe	95
102.	Lønnstakere etter fagforeningsmedlemskap, kjønn, arbeidstid og deltakelse på personalmøter. Prosent	96
103.	Kvinnelige lønnstakere på deltid etter fagforeningsmedlemskap, arbeidstid og om de ville velge hjemmearbeid eller inntektsgivende arbeid på heltid dersom de måtte foreta et valg. Prosent	96

1. FORMÅL

Hovedformålet med denne undersøkelsen var å kartlegge omfanget av deltidsarbeid, i hvilke næringer og yrker deltidsarbeid er mest utbredt, og familie- og arbeidsforhold for deltidsarbeidende sammenliknet med forholdene for dem som arbeider full tid.

2. OPPLÉGG OG GJENNOMFØRING

2.1. Utvalg

Undersøkelsen ble gjennomført i tilknytning til arbeidskraftundersøkelsen i 1. kvartal 1978. Ved arbeidskraftundersøkelsen blir utvalget av husholdninger trukket i to trinn. Til trekningen på første trinn nyttes en inndeling av hele landet i et sett av utvalgsområder. Utvalgsområdene er kommuner. Kommuner som har færre enn 3 000 innbyggere er slått sammen med andre kommuner.

Utvalgsområdene er først gruppert etter landsdel og region. Innen hver av disse grupperingene er byer med mer enn 30 000 innbyggere tatt ut som egne strata. De øvrige utvalgsområdene er stratifisert etter kommune type (dvs. næringsstruktur og sentralitet) og innbyggertall. På denne måten er landet delt opp i til sammen 102 strata.

For hvert av de 102 strata er det trukket ett utvalgsområde. Trekkingen på første trinn foregikk ved at utvalgsområder som utgjorde egne strata ble trukket med 100 prosent sannsynlighet. Utvalgsområdene innen de øvrige strata ble trukket ut med en sannsynlighet proporsjonal med innbyggertallet i det enkelte området.

På annet trinn er det innen hvert utvalgsområde trukket tilfeldige bohusholdninger på grunnlag av adresseregistret for utvalgsområdene.

Til arbeidskraftundersøkelsene blir det på denne måten trukket ut nærmere 6 000 bohusholdninger med i alt vel 11 000 personer i de aktuelle aldersgruppene. I hver husholdning prøver en å innhente opplysninger om forholdet til arbeidsmarkedet i undersøkelsesuken for alle husholdningsmedlemmer som er i alderen 16-74 år.

2.2. Datainnsamling

Oppgavegiverne ble intervjuet i perioden 13.-19. februar. Intervjuet til deltidsundersøkelsen ble foretatt etter intervjuet til arbeidskraftundersøkelsen.

3. ESTIMERINGSMETODER

De absolutte tallene fra arbeidskraftundersøkelsene presenteres i form av estimerte totaltall for hele befolkningen i alderen 16-74 år etter gitte spesifikasjoner, ved at hver person i utvalget regnes å representere flere personer i befolkningen. Hvor mange personer som representeres av en person i utvalget varierer med kjønn, alder og utvalgsområde. Disse "oppblåsningsfaktorene" varierer mellom ca. 175 og ca. 600, med et gjennomsnitt på ca. 275. Mer presist kan denne etterhåndsstratifiseringen beskrives på følgende måte:

Personer i alderen 16-74 år inndeles etter kjønn og tre aldersgrupper; 16-29 år, 30-49 år og 50-74 år innen hvert geografiske område (stratum). La l_1, l_2, \dots, l_6 betegne disse gruppene. Hver gruppe l_i inndeles videre i 5-årige undergrupper l_{ij} (unntatt gruppen 16-19 år som er 4-årig) slik at l_{i1} er den første 5-årige undergruppen i gruppen l_i , l_{i2} er den neste, osv.

La videre g betegne en eller annen alders- og kjønnsgruppe, f.eks. kan g være l_i eller l_{ij} . Vi innfører

$N_k(g)$ = antall personer i gruppe g i stratum k

$n_k(g)$ = antall personer i gruppe g i utvalget i stratum k

$X_k(g)$ = antall personer med et spesielt kjennetegn i gruppe g i utvalget i stratum k

$N(g)$ = samlet antall personer i gruppe g .

Antall personer med et bestemt kjennetegn i aldersgruppen l_{ij} kan nå estimeres ved å summere

$$N_k(l_i) X_k(l_{ij}) / n_k(l_i)$$

over alle strata. Det estimatet som framkommer, multipliseres med en korreksjonsfaktor $N(l_{ij}) / N^*(l_{ij})$ der $N^*(l_{ij})$ beregnes ved å summere

$$N_k(l_i) n_k(l_{ij}) / n_k(l_i)$$

over k . Hensikten med denne korreksjonsfaktoren er å sikre samsvar mellom tallet på personer i en aldersgruppe som framkommer ved å summere tabellestimatene og det tallet en har i befolkningen fra Det sentrale personregister.

4. FEILKILDER OG MÅL FOR USIKKERHETEN VED RESULTATENE

Resultatene fra en statistisk undersøkelse vil som regel inneholde visse målings- og bearbeidingsfeil.

4.1. Utvalgsfeil

Utvalgsfeilen (samplingfeilen) er ikke en feil i egentlig forstand, men et uttrykk for den usikkerhet en får i resultatene fordi disse bygger på opplysninger om bare en del av befolkningen. Ved å beregne en størrelse som kalles standardavviket, får en et mål for hvor stor utvalgsfeilen er. Byrået har ikke foretatt nøyaktige beregninger av størrelsen av standardavviket for estimatene (anslagene) i denne publikasjonen, men oppstillingen på neste side antyder størrelsesordenen av standardavviket (s) for forskjellige estimerte verdier:

Estimert verdi (M)	Størrelsesorden av standardavviket (s). Kvartalstall	
	Absolutte tall	I prosent av estimert verdi
5 000	1 400	28,0
7 000	1 700	24,3
10 000	2 000	20,0
20 000	2 800	14,0
30 000	3 400	11,3
40 000	4 000	10,0
50 000	4 400	8,8
60 000	4 800	8,0
70 000	5 200	7,4
100 000	6 200	6,2
200 000	8 600	4,3
300 000	10 300	3,4
400 000	11 700	2,9
500 000	12 800	2,6
1 000 000	15 900	1,6
1 700 000	16 000	0,9

Hvis standardavviket var kjent, kunne en finne et intervall som med en bestemt sannsynlighet inneholder den sanne verdien av en estimert størrelse (den verdien en ville ha fått om en hadde foretatt en totaltelling i stedet for en utvalgsundersøkelse). Dette intervallet kalles konfidensintervallet. Kaller en den estimerte verdien M , vil f.eks. intervallet med yttergrensene $M \pm 2 \times$ standardavviket med 95 prosent sannsynlighet inneholde den sanne verdien av estimatet. For å få et inntrykk av hvor stort et slikt 95-prosents konfidensintervall er, kan en se på intervallet $M \pm 2s$, hvor s finnes i tabellen ovenfor.

4.2. Utvalgsskjevhet

Av de 11 532 personene som ble trukket ut til undersøkelsen, ble det til arbeidskraftundersøkelsen oppnådd intervju med 9 761 personer eller 84,6 prosent av utvalget. I tilleggsundersøkelsen ble 8 319 personer intervjuet eller 72,1 prosent av utvalget.

Tabell A. Antall personer intervjuet og svarprosent i Arbeidskraftundersøkelsen (AKU) og Tilleggsundersøkelsen (TU), etter kjønn og alder

	Antall personer i brutto-utvalget	Antall personer med i AKU	Svarprosent i AKU (AKU/brutto)	Antall personer med i TU	Svarprosent i TU (TU/brutto)
I alt	11 529 ¹⁾	9 758 ¹⁾	84,6	8 317 ²⁾	72,1
<u>Kjønn</u>					
Menn	5 758	4 897	85,0	4 048	70,3
Kvinner	5 771	4 861	84,2	4 269	74,0
<u>Alder</u>					
16 - 19 år	928	836	90,1	648	69,8
20 - 24 "	1 175	973	82,8	654	55,7
25 - 59 "	6 850	5 810	84,8	5 137	75,0
60 - 73 "	2 374	1 974	83,2	1 731	72,9
74 år	202	165	81,7	147	72,8

1) 3 skjema er her utelatt pga. manglende opplysning om kjønn og alder. 2) 2 skjema er utelatt pga. manglende opplysning om kjønn og alder.

Tabell B. Antall personer intervjuet og svarprosent i AKU og TU, etter region

	Antall personer i brutto-utvalget	Antall personer med i AKU	Svarprosent i AKU (AKU/brutto)	Antall personer med i TU	Svarprosent i TU (TU/brutto)
I alt	11 532	9 761	84,6	8 319	72,1
Akershus	1 083	952	87,9	826	76,3
Oslo	1 499	1 093	72,9	876	58,4
Hedmark/Oppland	1 027	886	86,3	773	75,3
Buskerud/Telemark	1 059	892	84,2	780	73,7
Østfold/Vestfold	1 189	952	80,1	804	67,6
Agder/Rogaland	1 370	1 183	86,4	999	72,9
Hordaland/Sogn	1 335	1 154	86,4	1 009	75,6
Møre og Romsdal	661	574	86,8	496	75,0
Sør- og Nord-Trøndelag	1 074	979	91,2	826	76,9
Nordland	656	601	91,6	537	82,0
Troms/Finmark	579	495	85,5	393	68,0

Skjevhetene i fordelingene av svarene etter kjønn, alder og region er motvirket gjennom den estimeringsmetoden som er nyttet, jfr. avsnitt 3 foran. Estimeringsmetoden kan naturligvis ikke motvirke skjevheter som kan følge av at frafallet kan være særlig konsentrert om menn eller kvinner innen en aldersgruppe og en region, som ville ha svart på bestemte måter dersom det hadde vært mulig å få dem med i undersøkelsen. På grunn av estimeringsmetode og frafall vil tallet på gifte menn og gifte kvinner være forskjellig.

4.3. Innsamlings- og bearbeidingsfeil

Målingsfeil kan oppstå ved at oppgavegiveren minnes feil eller av andre grunner kan gi feil svar. En må anta at minnesfeil forekommer i forbindelse med spørsmål om hendinger over en lengre tidsperiode.

Målingsfeil kan også oppstå ved at intervjusituasjonen påvirker oppgavegiverens svar, eller ved at intervjueren krysser av feil rubrikk på spørreskjemaet.

Bearbeidingsfeil er feil koding av spørsmålene eller feil som oppstår ved overføringen av opplysningene til maskinlesbar form.

Gjennom manuell skjemarevisjon og maskinelle kontroller prøver en å avsløre og rette opp feil som kan ha oppstått i forbindelse med innsamling og/eller bearbeiding av opplysningene, og som er av en slik art at de kan rettes opp på grunnlag av allerede gitte opplysninger eller logiske kontroller.

Ved beregning av oppblåsningsfaktorene (se pkt. 3), henter en tallet på personer i befolkningen i hver kjønns- og aldersgruppe innen hvert geografisk område ved siste årsskifte, fra Byråets befolkningsstatistikk. Disse tallene gjelder ved utgangen av året, mens prinsippet for oppblåsningen egentlig forutsetter at en bruker tall som gjelder på selve undersøkelsestidspunktet. Denne feilkilden vil imidlertid ikke påvirke resultatene vesentlig.

De absolutte tall og prosenttallene i tabellene er avrundet, og vil derfor ikke summeres på en konsistent måte i alle tabeller.

5. BEGREP OG KJENNEMERKER

Innhold og omfang av de enkelte kjennemerker går i de fleste tilfeller fram av spesifikasjonen i tabellen eller intervjueskjema.

"Sysseisatte i inntektsgivende arbeid" består av personer som utførte inntektsgivende arbeid av minst én times varighet i undersøkelsesuken. For familiearbeidere uten fast avtalt lønn har en imidlertid satt en minimumsgrense på 10 arbeidstimer i undersøkelsesuken. "Sysseisatte midlertidig fraværende fra inntektsgivende arbeid" omfatter personer som vanligvis utfører inntektsgivende arbeid, men som på grunn av sykdom, ferie etc. ikke utførte slikt arbeid i undersøkelsesuken. Til sammen utgjør personene i disse to gruppene "sysseisatte" i alt.

"Arbeidssøkere uten arbeidsinntekt" omfatter personer som ikke utførte eller var midlertidig fraværende fra inntektsgivende arbeid i undersøkelsesuken, men som ved å kontakte den offentlige arbeidsformidling, annonsere selv, svare på annonse e.l. forsøkte å skaffe seg inntektsgivende arbeid. Denne gruppen må ikke forveksles med "registrerte arbeidsløse ved arbeids- og sjømannskontorene", som Arbeidsdirektoratet gir tall for.

"Mulige arbeidssøkere" utgjør personer som er "utenfor arbeidsstyrken" og som i undersøkelsesuken har svart at de har behov for eller kunne ønske å ha inntektsgivende arbeid. Personer som oppgav at de var "sjuk", "arbeidsufør", "pensjonist/sluttet i arbeid" eller "vernepliktig" ble ikke spurt om ønske om arbeid.

"Sysseisatte" og "arbeidssøkere uten arbeidsinntekt" utgjør til sammen personene i gruppen "i arbeidsstyrken".

"Utenfor arbeidsstyrken" består av personer i alderen 16-74 år som ikke tilhører gruppen "i arbeidsstyrken".

"Arbeidssøkere uten arbeidsinntekt" og "personer utenfor arbeidsstyrken" utgjør til sammen personene i gruppen "ikke sysselsatte".

"Arbeidsaktive" er personer som enten tilhørte gruppen "i arbeidsstyrken" eller som i undersøkelsesuken utførte husarbeid hjemme mv., gikk på skole, studerte eller var inne til 1. gangs militær- eller sivilarbeidstjeneste.

"Ikke arbeidsaktive" er personer i alderen 16-74 år som ikke tilhørte gruppen "arbeidsaktive".

Deltid er her definert som et arbeid som omfatter mindre enn det som er full arbeidstid eller arbeidsmengde i yrket, og er her avgrenset til vanlig, ukentlig arbeidstid under 35 timer. Noen få yrker har arbeidstid for heltid under 35 timer, disse er her definert som heltid. For rengjøringshjelp, hushjelp, dagmamma og andre grupper hvor det er vanskelig å fastsette noe timetall for heltid, er denne satt til 40 timer pr. uke. For lærere og lektorer er heltid satt til 40 timer pr. uke, undervisningstid og forberedelser er da medregnet.

Næringsgrupperingen er i samsvar med Standard for næringsgruppering i offentlig norsk statistikk (revidert utgave 1972), som bygger på 1968-utgaven av International Standard Industrial Classification of all Economic Activities (ISIC).

Yrkesgrupperingen følger Standard for yrkesgruppering i offentlig norsk statistikk (1965), som bygger på International Standard Classification of Occupations (ISCO) utgitt i 1958.

Utdanningsgrupperingen er i samsvar med Standard for utdanningsgruppering i offentlig norsk statistikk (1973).

Gruppering av sysselsatte personer etter yrkesstatus er foretatt slik:

Selvstendige yrkesutøvere

Lønnstakere

Familiemedlemmer uten fast avtalt lønn

Familiemedlemmer uten fast avtalt lønn er personer som tar del i arbeidet i bedrift som eies av et annet familiemedlem. Som eksempler kan nevnes hjemmeværende voksne barn som deltar i arbeidet på farsgården, og person som hjelper til i ektefellens forretning.

Kommunetype er i samsvar med klassifisering av kommunene i Norge i Artikler fra Statistisk Sentralbyrå nr. 67.

Den regioninndeling som her er benyttet er den mest detaljerte geografiske inndeling som Byråets utvalgsplan tillater.

Gruppering etter ekteskapelig status

I tabeller med gruppering etter ekteskapelig status, er både enker, enkemenn, skilte og separerte klassifisert som "før gifte". Dette er ikke registeropplysninger, men opplysninger gitt av intervjuobjektene. På grunn av estimeringsmetoden og frafall vil tallet på gifte menn og gifte kvinner være forskjellig.

Alder er regnet i fylte år ved utgangen av året.

6. NOEN HOVEDRESULTATER FRA UNDERSØKELSEN

Omfanget av deltidsarbeid etter kjønn, ekteskapelig status og yngste barns alder

I 1. kvartal 1978 var i alt 1 889 000 personer i alderen 16-74 år sysselsatt, hvorav 439 000 var sysselsatt på deltid. 380 000 av de deltidsarbeidende var kvinner. Menn var oftere yrkesaktive enn kvinner, yrkesprosenten for menn var 80, for kvinner 50. Kvinner arbeidet oftere deltid enn menn, 51 prosent av de sysselsatte kvinnene var deltidsarbeidende og 5 prosent av mennene. Henholdsvis 53 og 54 prosent av gifte og ugifte kvinner var yrkesaktive. Deltidsarbeid er vanligst blant gifte kvinner med 59 prosent av alle sysselsatte. Blant de sysselsatte ugifte kvinnene arbeidet 28 prosent deltid. For disse var den korteste ukentlige arbeidstid, 1-14 timer, vanligst, mens det blant gifte deltidsarbeidende kvinner var mest utbredt med en ukentlig arbeidstid mellom 15 og 24 timer.

Sett under ett, hadde kvinner med barn under 16 år omtrent like høy yrkesaktivitet som kvinner uten barn under 16 år. Blant kvinner med barn under 16 år var de med yngste barn 0-2 år minst yrkesaktive (39 prosent), mens de med yngste barn i alderen 12-15 år var mest yrkesaktive (62 prosent).

Kvinner med barn under 16 år arbeidet oftere deltid enn kvinner uten barn. Høyest deltidsandel hadde kvinner med yngste barn i alderen 10-11 år, høyest heltidsandel hadde de med yngste barn 12-15 år.

Blant kvinner med yngste barn 0-2 år var 15 prosent heltidsarbeidende og 24 prosent deltidsarbeidende. Blant kvinner med yngste barn 3-6 år var de tilsvarende tall 17 og 34 prosent, og når yngste barn var i alderen 7-9 år var andelen 22 prosent heltidsarbeidende og 36 prosent deltidsarbeidende. Av kvinner med yngste barn 10-11 år var 22 prosent heltidsarbeidende og 39 prosent deltidsarbeidende, de tilsvarende tall blant kvinner med yngste barn 12-15 år var 26 og 36 prosent.

Deltidsarbeidendes fordeling på yrkesstatus, region, næring og yrke

De fleste deltidsarbeidende var sysselsatt i privat virksomhet. 207 000 arbeidet deltid der og av disse var 176 000 kvinner. I offentlig virksomhet var det 160 000 deltidsarbeidende, av disse var 45 000 ansatt i statlig virksomhet. 148 000 av de offentlig ansatte på deltid var kvinner. Deltidsarbeidende familiearbeidskraft utgjorde 40 000; 35 000 var kvinner. Blant selvstendige arbeidet 32 000 på deltid, kvinnene utgjorde 21 000 av disse.

Deltidsandelen blant sysselsatte kvinner var høyest blant dem som er familiearbeidskraft, 65 prosent. Blant kvinnelige ansatt i offentlig virksomhet arbeidet 48 prosent deltid, henholdsvis 38 prosent i statlig virksomhet og 52 prosent i annen offentlig virksomhet. I privat virksomhet var andelen 51 prosent.

Den regionale fordelingen av de deltidsansatte viser at det var flest deltidsansatte i regionene Aust-Agder/Vest-Agder/Rogaland, Hordaland/Sogn og Fjordane og Oslo. Hver av de tre regionene hadde mer enn 50 000 deltidsarbeidende. Høyest deltidsandel blant de sysselsatte innen regionen hadde Møre og Romsdal, Aust-Agder/Vest-Agder/Rogaland og Buskerud/Telemark. 25 prosent eller mer av de sysselsatte var deltidsarbeidende i de tre regionene.

De deltidsarbeidende var konsentrert innen forholdsvis få næringsgrupper. Nesten halvparten av de deltidsarbeidende, 211 000 personer, var sysselsatt i de to næringsgruppene undervisning, helse- og andre sosialtjenester og detaljhandel. Av de heltidsarbeidende var bare om lag 20 prosent sysselsatt innen disse to næringsgruppene. I de tre næringsgruppene detaljhandel, hotell- og restaurantdrift og undervisning, helse- og andre sosialtjenester utgjorde de deltidsarbeidende 40 prosent eller mer av de sysselsatte.

De største grupper av deltidsarbeidende fant en innen yrkesområdene handelsarbeid (61 000), vaktmester- og rengjøringsarbeid (58 000), annet kontorarbeid (57 000), hotell- og restaurantarbeid, husarbeid (54 000), sykepleie- og annet pleiearbeid (35 000) og jordbruksarbeid, dyrerøkt (30 000). I alt 67 prosent av alle deltidsarbeidende var sysselsatt innen de seks nevnte yrkesområdene. Til sammenlikning kan nevnes at bare 22 prosent av de heltidsarbeidende hadde slike yrker. Yrkesområdene vaktmester- og rengjøringsarbeid, hotell- og restaurantarbeid, husarbeid og jordbruksarbeid, dyrerøkt hadde de høyeste deltidsandelene. Mer enn halvparten av de sysselsatte innen de tre yrkesområdene arbeider deltid.

Sammenlikning av heltidsarbeidendes og deltidsarbeidendes arbeidssituasjon

Det var klare forskjeller mellom heltids- og deltidsarbeidende med hensyn til når på dagen/døgnet og hvilke ukedager de arbeidet. Nesten to tredjedeler av de heltidsarbeidende arbeidet dagtid mandag til fredag, mens knapt halvparten av de deltidsarbeidende hadde slik arbeidstid. Dagtid mandag til fredag samt lørdag(er) og arbeid på ettermiddag/kveld var mer vanlig blant deltidsarbeidende enn blant dem som arbeider full dag.

Heltidsansatte hadde sikrere ansettelsesforhold enn deltidsansatte. 90 prosent av de heltidsansatte hadde fast ansettelse, mot 64 prosent av de deltidsansatte. De deltidsansatte hadde også gjennomgående kortere oppsigelsestid. Av de heltidsansatte hadde 75 prosent en oppsigelsestid på 1 måned eller mer, mens bare 43 prosent av de deltidsansatte hadde så lang oppsigelsestid. Andelen med kort oppsigelsestid var høyest blant deltidsansatte med ukentlig arbeidstid 1-14 timer. Informasjon om opplæringsmuligheter ble oftere gitt til heltidsansatte enn til deltidsansatte, 67 prosent av heltidsansatte og 34 prosent av deltidsansatte oppgav at de fikk slik informasjon. Av dem som hadde fått informasjon, hadde 60 prosent av de heltidsansatte benyttet seg av mulighetene, mot 46 prosent av de deltidsansatte.

60 prosent av de heltidsarbeidende var medlem av en fagforening. Det tilsvarende tallet for de deltidsarbeidende var 30 prosent.

Mulighetene til å velge mellom flere typer arbeid ble av nesten 65 prosent av de deltidsansatte vurdert til å være de samme for deltidsansatte som for heltidsansatte. Omring halvparten av de heltidsansatte hadde samme vurdering.

Tabell 1. Personer i alder 16-74 år etter kjønn, ekteskapelig status, aktivitet og arbeidstid

	I alt, med- regnet uopp- gitt	Menn	Kvinner				Kvinner						
			I alt	Ugifte	Gifte	Før gifte	I alt	Menn	I alt	Ugifte	Gifte	Før gifte	
													1 000
PERSONER 16-74													
ÅR I ALT	2 866	1 433	1 433	311	955	165	100	100	100	100	100	100	100
I ARBEIDSSTYRKEN													
Sysselsatte i alt	1 889	1 139	750	169	509	70	66	80	52	54	53	42	
Sysselsatte heltid	1 450	1 080	370	121	210	38	51	75	26	39	22	23	
Sysselsatte deltid	439	59	380	48	299	32	15	4	27	15	31	19	
25-34 timer .	111	14	97	9	75	12	4	1	7	3	8	7	
15-24 " .	178	16	162	9	142	11	6	1	11	3	15	7	
1-14 " .	150	28	122	30	82	10	5	2	9	10	9	6	
Arbeidssøkere ...	29	14	15	(6)	(7)	(2)	1	1	1	(2)	(1)	(1)	
Ønsker heltid .	22	13	9	(5)	(3)	(1)	1	1	1	(2)	(0)	(0)	
Ønsker deltid .	(7)	(1)	(6)	(1)	(4)	(0)	(0)	(0)	(0)	(0)	(0)	(0)	
UTENFOR ARBEIDS- STYRKEN													
Ønsker arbeid uten å søke	169	35	134	27	101	(6)	6	2	9	9	11	(4)	
Ønsker heltid .	86	24	61	18	39	(5)	3	2	4	6	4	(3)	
Ønsker deltid .	83	11	73	9	62	(1)	3	1	5	3	6	(1)	
Andre	777	244	533	108	337	87	27	17	37	35	35	53	

Tabell 2. Sysselsatte etter kjønn, ekteskapelig status og arbeidstid. Prosent

	I alt	Menn	Kvinner			
			I alt	Ugifte	Gifte	Før gifte
SYSSELSATTE I ALT	100	100	100	100	100	100
Sysselsatte heltid	77	95	49	72	41	54
Sysselsatte deltid i alt	23	5	51	28	59	46
25-34 timer	6	1	13	5	15	17
15-24 "	9	1	22	5	28	16
1-14 "	8	2	16	18	16	14

Tabell 3. Gifte kvinner etter aktivitet, arbeidstid og etter ektefelles aktivitet og arbeidstid. Prosent

	Personer i alt	Personer i alt	Ektefellen				Andre	Uopp- gitt
			Sysselsatte		Arbeids- søkere og ønsker arbeid uten å søke			
			Heltid	Deltid				
	1 000							
Gifte kvinner i alt	951	100	74	2	(1)	11	12	
Sysselsatte i alt	507	100	79	2	(1)	7	11	
Heltid	209	100	78	(1)	(1)	9	12	
Deltid 25-34 timer	74	100	80	(3)	(1)	(4)	12	
" 15-24 "	142	100	83	(2)	(0)	(4)	10	
" 1-14 "	82	100	78	(1)	(0)	(9)	11	
Arbeidssøkere og ønsker arbeid uten å søke, i alt .	108	100	74	(1)	(2)	7	15	
Heltid	42	100	76	(0)	(0)	12	12	
Deltid	66	100	76	(2)	(3)	(5)	17	
Andre	335	100	65	2	(1)	20	12	

Tabell 4. Gifte menn etter aktivitet, arbeidstid og etter ektefelles aktivitet og arbeidstid. Prosent

	Personer i alt	Personer i alt	Ektefellen				Andre	Uopp- gitt
			Sysselsatte		Arbeids- søkere og ønsker arbeid uten å søke			
			Heltid	Deltid				
	1 000							
Gifte menn i alt	976	100	21	30	11	31	7	
Sysselsatte i alt	845	100	22	32	11	29	6	
Heltid	823	100	22	32	12	29	6	
Deltid	22	100	(9)	(27)	(5)	36	(9)	
Arbeidssøkere og ønsker arbeid uten å søke	9	100	(22)	(11)	(22)	(44)	(11)	
Andre	122	100	16	15	(6)	51	13	

Tabell 5. Gifte kvinner etter aktivitet, arbeidstid, yrkesstatus og ektefelles arbeidstid og yrkesstatus. Prosent

	Personer i alt	Personer i alt	Ektefellen				Uopp- gitt	
			Sysselsatte heltid			Syssel- satte deltid i alt		
			I alt	Selv- sten- dige	An- satte			Fami- lie- medlem
	1 000							
Gifte kvinner i alt ...	951	100	74	11	62	(0)	2	24
Ikke sysselsatte	442	100	68	8	59	(0)	2	30
Sysselsatte	508	100	80	14	65	(0)	2	19
Heltid i alt	209	100	78	15	63	(0)	(1)	22
Selvstendige	12	100	75	(33)	42	(0)	(0)	25
Lønnstakere	182	100	76	8	68	(0)	(1)	23
Familiearbeidere ..	16	100	94	81	(13)	(0)	(0)	(0)
Deltid i alt	298	100	81	14	67	(0)	(2)	17
Selvstendige	16	100	81	(25)	56	(0)	(0)	13
Lønnstakere	252	100	81	7	73	(0)	(2)	18
Familiearbeidere ..	30	100	87	63	(23)	(0)	(3)	(8)

Tabell 6. Gifte menn etter aktivitet, arbeidstid, yrkesstatus og ektefelles arbeidstid og yrkesstatus. Prosent

	Personer i alt	Personer i alt	Ektefellen				Uopp- gitt	
			Sysselsatte heltid			Syssel- satte deltid i alt		
			I alt	Selv- sten- dige	An- satte			Fami- lie- medlem
	1 000							
Gifte menn i alt	975	100	21	1	18	2	30	49
Ikke sysselsatte	131	100	16	(0)	16	(0)	15	69
Sysselsatte	844	100	22	1	19	2	32	46
Heltid i alt	823	100	22	1	19	2	32	46
Selvstendige	126	100	26	(3)	12	12	35	38
Lønnstakere	694	100	21	(1)	20	(0)	32	47
Familiearbeidere ..	(3)	100	(0)	(0)	(0)	(0)	(33)	(67)
Deltid i alt	22	100	(14)	(0)	(14)	(0)	(32)	55
Selvstendige	(7)	100	(14)	(0)	(14)	(0)	(29)	(57)
Lønnstakere	13	100	(15)	(0)	(15)	(0)	(38)	62
Familiearbeidere ..	(1)	100	(0)	(0)	(0)	(0)	(0)	(0)

Tabell 7. Sysselsatte etter arbeidstid og type arbeidsgiver

	Syssel- satte i alt, med- regnet uopp- gitt	Selv- sten- dige	Ansatte i offentlig virksomhet			Ansatte i pri- vat virk- somhet	Fami- liar- beidere
			I alt	Statlig virk- somhet	Ikke statlig virk- somhet		
1 000							
Sysselsatte i alt	1 890	198	572	254	319	1 054	66
Sysselsatte heltid	1 450	166	411	209	204	846	26
Sysselsatte deltid i alt	439	32	160	45	115	207	40
25-34 timer	111	13	28	11	17	60	10
15-24 "	178	10	78	23	55	77	12
1-14 "	150	9	54	11	43	69	18
Prosent							
Sysselsatte i alt	100	100	100	100	100	100	100
Sysselsatte heltid	77	84	72	82	64	80	39
Sysselsatte deltid i alt	23	16	28	18	36	20	61
25-34 timer	6	7	5	4	5	6	15
15-24 "	9	5	14	9	17	7	18
1-14 "	8	5	9	4	14	7	27
Sysselsatte i alt	100	11	30	13	17	56	4
Sysselsatte heltid	100	11	28	14	14	58	2
Sysselsatte deltid i alt	100	7	36	10	26	47	9
25-34 timer	100	12	25	10	15	54	9
15-24 "	100	6	44	13	31	43	7
1-14 "	100	6	36	7	29	46	12

Tabell 8. Sysselsatte etter kjønn, ekteskapelig status, arbeidstid og type arbeidsgiver.
 1 000

	Syssel- satte i alt	Selv- sten- dige	Ansatt i offentlig virksomhet			Ansatt i pri- vat virk- somhet	Fami- liar- beidere
			I alt	Statlig virk- somhet	Ikke statlig virk- somhet		
Menn							
Sysselsatte i alt	1 140	160	262	151	112	706	12
Sysselsatte heltid	1 080	148	251	145	107	674	(7)
Sysselsatte deltid i alt	59	11	12	(6)	(6)	31	(5)
25-34 timer	14	(5)	(1)	(1)	(0)	(7)	(2)
15-24 "	16	(3)	(2)	(2)	(1)	9	(1)
1-14 "	28	(3)	8	(3)	(5)	15	(3)
Kvinner							
Sysselsatte i alt	749	38	309	103	206	348	54
Sysselsatte heltid	369	17	161	64	97	172	19
Sysselsatte deltid i alt	380	21	148	39	108	176	35
25-34 timer	96	8	26	9	17	53	8
15-24 "	162	(7)	76	22	54	68	11
1-14 "	122	(6)	46	8	38	55	16
Ugifte kvinner							
Sysselsatte i alt	169	(5)	63	23	41	95	(5)
Sysselsatte heltid	121	(3)	51	21	31	64	(2)
Sysselsatte deltid i alt	48	(2)	12	(2)	10	31	(4)
25-34 timer	9	(1)	(2)	(1)	(1)	(7)	(0)
15-24 "	9	(1)	(3)	(0)	(3)	(4)	(1)
1-14 "	30	(1)	(7)	(2)	(6)	19	(3)
Giftede kvinner							
Sysselsatte i alt	510	28	217	70	148	219	46
Sysselsatte heltid	210	12	94	36	57	89	16
Sysselsatte deltid i alt	299	16	124	34	90	130	30
25-34 timer	75	(7)	21	(7)	14	39	8
15-24 "	142	(5)	68	21	48	59	10
1-14 "	82	(5)	34	(5)	29	32	12
Før gifte kvinner							
Sysselsatte i alt	70	(6)	28	10	18	34	(3)
Sysselsatte heltid	38	(3)	16	(7)	9	19	(1)
Sysselsatte deltid i alt	32	(3)	12	(4)	9	16	(2)
25-34 timer	12	(1)	(3)	(1)	(2)	(7)	(0)
15-24 "	11	(1)	(4)	(1)	(3)	(5)	(0)
1-14 "	10	(0)	(4)	(1)	(3)	(4)	(1)

Tabell 9. Sysselsatte etter kjønn og gifte kvinner, etter arbeidstid og type arbeidsgiver. Prosent

	Sysse- satte i alt	Selv- sten- dige	Ansatt i offentlig virksomhet		Ansatt i pri- vat virk- somhet	Fami- liear- beidere	
			I alt	Statlig virk- somhet			Ikke statlig virk- somhet
Menn							
Sysselsatte i alt	100	100	100	100	100	100	
Sysselsatte heltid	95	93	96	96	96	(58)	
Sysselsatte deltid i alt	5	7	5	(4)	(5)	4 (42)	
25-34 timer	1	(3)	(0)	(1)	(0)	(1) (17)	
15-24 "	1	(2)	(1)	(1)	(1)	1 (8)	
1-14 "	3	(2)	3	(2)	(5)	2 (25)	
Menn							
Sysselsatte i alt	100	14	23	13	10	62 1	
Sysselsatte heltid	100	14	23	13	10	62 (1)	
Sysselsatte deltid i alt	100	19	20	(10)	(10)	53 (9)	
25-34 timer	100	(36)	(7)	(7)	(0)	(50) (14)	
15-24 "	100	(19)	13	(13)	(6)	56 (6)	
1-14 "	100	(11)	29	(11)	(18)	54 (11)	
Kvinner							
Sysselsatte i alt	100	100	100	100	100	100	
Sysselsatte heltid	49	45	52	62	47	49 35	
Sysselsatte deltid i alt	51	55	48	38	52	51 65	
25-34 timer	13	21	8	9	8	15 15	
15-24 "	22	(18)	25	21	26	20 20	
1-14 "	16	(16)	15	8	18	16 30	
Kvinner							
Sysselsatte i alt	100	5	41	14	28	47 7	
Sysselsatte heltid	100	5	44	17	26	47 5	
Sysselsatte deltid i alt	100	6	39	10	28	46 9	
25-34 timer	100	8	27	9	18	55 8	
15-24 "	100	(4)	47	14	33	42 7	
1-14 "	100	(5)	38	7	31	45 13	
Gifte kvinner							
Sysselsatte i alt	100	100	100	100	100	100	
Sysselsatte heltid	41	43	43	51	39	41 35	
Sysselsatte deltid i alt	59	57	57	49	61	59 65	
25-34 timer	15	(25)	10	(10)	10	18 17	
15-24 "	28	(18)	31	30	32	27 22	
1-14 "	16	(18)	16	(7)	20	15 26	
Gifte kvinner							
Sysselsatte i alt	100	6	43	14	29	43 9	
Sysselsatte heltid	100	6	45	17	27	42 8	
Sysselsatte deltid i alt	100	5	42	11	30	44 10	
25-34 timer	100	(9)	28	(9)	19	52 11	
15-24 "	100	(4)	48	15	34	42 7	
1-14 "	100	(6)	42	(6)	35	39 15	

Tabell 10. Personer i alder 16-74 år etter aktivitet, arbeidstid og alder

	I alt	16-24 år	25-49 år	50-67 år	68-74 år	I alt	16-24 år	25-49 år	50-67 år	68-74 år
	1 000					Prosent				
PERSONER 16-74 ÅR										
I ALT	2 866	555	1 247	826	239	100	100	100	100	100
I ARBEIDSSTYRKEN										
Sysselsatte i alt	1 889	300	988	558	43	66	54	79	67	18
Sysselsatte heltid	1 450	229	773	426	21	51	41	62	52	9
Sysselsatte deltid	439	71	214	132	22	15	13	17	16	9
25-34 timer	111	11	64	33	(3)	4	2	5	4	(1)
15-24 "	178	14	97	58	9	6	3	8	7	4
1-14 "	150	46	53	41	9	5	8	4	5	4
Arbeidssøkere	29	15	9	(5)	(0)	1	3	1	(1)	(0)
Ønsker heltid	22	13	(6)	(3)	(0)	1	2	(1)	(0)	(0)
Ønsker deltid	(7)	(2)	(4)	(2)	(0)	(0)	(0)	(0)	(0)	(0)
UTENFOR ARBEIDSSTYRKEN										
Ønsker arbeid uten å søke	169	59	77	32	(1)	6	11	6	4	(0)
Ønsker heltid	86	38	29	17	(1)	3	7	2	2	(0)
Ønsker deltid	83	22	47	14	(0)	3	4	4	2	(0)
Andre	777	180	172	231	194	27	32	14	28	81

Tabell 11. Kvinner i alder 16-74 år etter aktivitet, arbeidstid og alder. Prosent

	Kvinner 16-19 i alt	16-19 år	20-24 år	25-29 år	30-34 år	35-44 år	45-54 år	55-59 år	60-64 år	65-67 år	68-74 år
	1 000										
KVINNER 16-74 ÅR											
I ALT	1 433	120	151	147	152	209	213	126	117	72	127
Prosent											
KVINNER 16-74 ÅR	100	100	100	100	100	100	100	100	100	100	100
I ARBEIDSSTYRKEN											
Sysselsatte i alt	52	37	61	55	59	67	65	56	48	32	11
Sysselsatte heltid	26	17	47	33	25	29	27	25	21	15	(4)
Sysselsatte deltid	26	20	14	22	34	38	38	31	27	17	7
25-34 timer ...	7	(2)	(4)	6	10	11	11	(6)	(6)	(6)	(1)
15-24 " ...	11	(3)	(5)	10	14	18	18	15	11	(6)	(3)
1-14 " ...	9	16	7	6	11	9	8	10	10	(6)	(3)
Arbeidssøkere ...	1	(3)	(2)	(1)	(0)	(1)	(1)	(0)	(0)	(1)	(0)
Ønsker heltid .	1	(3)	(1)	(0)	(0)	(1)	(1)	(0)	(0)	(1)	(0)
Ønsker deltid .	(0)	(1)	(0)	(1)	(0)	(1)	(1)	(1)	(0)	(0)	(0)
UTENFOR ARBEIDSSTYRKEN											
Ønsker arbeid uten å søke	9	14	9	16	14	11	9	9	(4)	(1)	(1)
Ønsker heltid .	4	10	(4)	(4)	5	4	5	(4)	(3)	(1)	(1)
Ønsker deltid .	5	(3)	5	12	9	6	5	(5)	(2)	(0)	(0)
Andre	37	47	27	27	27	22	25	34	47	65	88

Tabell 12. Menn i alder 16-74 år etter aktivitet, arbeidstid og alder. Prosent

	Menn i alt	16-19 år	20-24 år	25-29 år	30-34 år	35-44 år	45-54 år	55-59 år	60-64 år	65-67 år	68-74 år
1 000											
MENN 16-74 ÅR											
I ALT	1 433	126	158	156	163	216	216	122	109	56	112
Prosent											
MENN 16-74 ÅR											
I ALT	100	100	100	100	100	100	100	100	100	100	100
I ARBEIDSSTYRKEN											
Sysselsatte i alt	79	39	72	89	98	97	96	89	81	59	26
Sysselsatte heltid	75	26	68	86	97	95	95	87	78	54	14
Sysselsatte deltid	4	14	(4)	(3)	(1)	(1)	(1)	(3)	(3)	(5)	12
25-34 timer ...	1	(2)	(1)	(1)	(1)	(1)	(1)	(1)	(1)	(2)	(2)
15-24 " ...	1	(2)	(1)	(1)	(1)	(0)	(0)	(1)	(1)	(4)	(5)
1-14 " ...	2	10	(4)	(1)	(0)	(1)	(0)	(1)	(1)	(4)	(5)
Arbeidssøkere ...	1	(2)	(4)	(2)	(0)	(1)	(1)	(1)	(0)	(2)	(0)
Ønsker heltid .	1	(2)	(4)	(1)	(0)	(1)	(1)	(1)	(0)	(0)	(0)
Ønsker deltid .	(0)	(0)	(0)	(0)	(0)	(0)	(0)	(0)	(0)	(0)	(0)
UTENFOR ARBEIDSSTYRKEN											
Ønsker arbeid uten å søke	2	16	6	(1)	(1)	(1)	(1)	(0)	(0)	(2)	(0)
Ønsker heltid .	2	10	(4)	(1)	(1)	(1)	(1)	(0)	(0)	(0)	(0)
Ønsker deltid .	1	(6)	(1)	(1)	(0)	(0)	(0)	(0)	(0)	(0)	(0)
Andre	17	43	18	9	(1)	(3)	(3)	9	19	38	73

Tabell 13. Lønnstakere etter ansettelse i offentlig og privat virksomhet og etter kjønn, arbeidstid og alder. Prosent

	I alt	I alt	16-24 år	25-34 år	35-44 år	45-54 år	55 år og over
	1 000						
I alt	1 626	100	18	26	18	18	20
Menn i alt	968	100	16	28	18	18	20
Heltid	925	100	14	29	19	18	20
Deltid	43	100	49	(12)	(5)	(3)	29
Kvinner i alt	658	100	20	23	19	18	20
Heltid	333	100	27	25	16	15	18
Deltid	325	100	14	22	21	22	22
Ansatte i statlig virksomhet,							
i alt	254	100	13	27	17	20	24
Menn i alt	151	100	11	25	18	21	26
Heltid	145	100	8	26	18	21	27
Deltid	(6)	100	(60)	(20)	0	0	(20)
Kvinner i alt	103	100	16	30	17	18	20
Heltid	64	100	23	29	12	17	19
Deltid	39	100	(5)	30	23	20	23
Ansatte i annen offentlig virksom-							
het i alt	318	100	14	26	19	20	20
Menn i alt	111	100	9	31	19	23	20
Heltid	106	100	(7)	31	20	24	20
Deltid	(5)	100	(60)	(20)	(0)	(0)	(20)
Kvinner i alt	207	100	16	24	19	19	21
Heltid	97	100	23	29	16	12	20
Deltid	109	100	10	21	22	26	22
Ansatte i privat virksomhet i alt	1 054	100	20	26	18	17	19
Menn i alt	706	100	18	28	18	16	19
Heltid	674	100	17	29	19	17	18
Deltid	32	100	45	(10)	(7)	(4)	32
Kvinner i alt	348	100	24	21	19	17	19
Heltid	172	100	30	22	17	15	16
Deltid	176	100	17	21	21	19	22

Tabell 14. Gifte kvinner i alder 16-74 år etter aktivitet og utdanningsnivå

	I alt	Ung- doms- skole- nivå	Gym- nas- nivå I	Gym- nas- nivå II	Uni- versi- tets- og høg- skole- nivå I	Uni- versi- tets- og høg- skole- nivå II og III og for- sker- nivå	I alt	Ung- doms- skole- nivå	Gym- nas- nivå I	Gym- nas- nivå II	Uni- versi- tets- og høg- skole- nivå I	Uni- versi- tets- og høg- skole- nivå II og III og for- sker- nivå	
		1 000						Prosent					
GIFTE KVINNER I ALT, MEDREGNET													
UOPPGITT	954	385	366	82	80	30	100	100	100	100	100	100	
I ARBEIDSSTYRKEN													
Sysselsatte i alt	509	168	206	41	62	26	53	44	56	50	78	87	
Sysselsatte heltid	210	57	84	21	27	19	22	15	23	26	34	63	
Sysselsatte deltid i alt ...	299	110	123	20	34	8	31	29	34	24	43	27	
25-34 timer ..	75	30	30	(5)	(7)	(2)	8	8	8	(6)	(9)	(7)	
15-24 " ..	142	47	61	10	18	(4)	15	12	17	12	23	(13)	
1-14 " ..	82	34	32	(5)	9	(2)	9	9	9	(6)	11	(7)	
Arbeidssøkere ..	(7)	(3)	(3)	(1)	(0)	(0)	(1)	(1)	(1)	(1)	(0)	(0)	
Ønsker heltid	(3)	(1)	(1)	(1)	(0)	(0)	(0)	(0)	(0)	(1)	(0)	(0)	
Ønsker deltid	(4)	(2)	(2)	(0)	(0)	(0)	(0)	(1)	(1)	(0)	(0)	(0)	
UTENFOR ARBEIDS- STYRKEN													
Ønsker arbeid uten å søke	101	42	42	11	(3)	(1)	11	11	12	13	(4)	(3)	
Ønsker heltid	39	16	14	(6)	(2)	(1)	4	4	4	(7)	(3)	(3)	
Ønsker deltid	62	27	28	(5)	(1)	(0)	7	7	8	(6)	(1)	(0)	
Andre	336	171	114	29	16	(3)	35	44	31	35	20	(10)	

Tabell 15. Menn i alder 16-74 år etter aktivitet og utdanningsnivå

	Menn i alt	Ung- doms- skole- nivå	Gymnas- nivå I	Gymnas- nivå II	Univer- sitets- og høg- skole- nivå I	Univer- sitets- og høg- skole- nivå II og III og for- sker- nivå
1 000						
MENN I ALT, MEDREGNET UOPPGITT	1 433	498	347	357	95	105
I ARBEIDSSTYRKEN						
Sysselsatte i alt	1 138	340	294	305	87	96
Sysselsatte heltid	1 080	313	281	298	82	93
Sysselsatte deltid i alt	59	27	13	(7)	(5)	(3)
25-34 timer	14	(7)	(4)	(1)	(0)	(1)
15-24 "	16	(7)	(5)	(1)	(1)	(1)
1-14 "	28	13	(4)	(5)	(3)	(1)
Arbeidssøkere	14	(7)	(3)	(3)	(0)	(1)
Ønsker heltid	13	(7)	(3)	(3)	(0)	(0)
Ønsker deltid	(1)	(0)	(0)	(0)	(0)	(0)
UTENFOR ARBEIDSSTYRKEN						
Ønsker arbeid uten å søke	35	17	(7)	(7)	(1)	(0)
Ønsker heltid	24	11	(5)	(6)	(1)	(0)
Ønsker deltid	11	(6)	(3)	(1)	(0)	(0)
Andre	244	134	42	43	8	9
Prosent						
MENN I ALT	100	100	100	100	100	100
I ARBEIDSSTYRKEN						
Sysselsatte i alt	79	68	85	85	92	91
Sysselsatte heltid	75	63	81	84	86	89
Sysselsatte deltid i alt	4	5	4	(2)	(5)	(3)
25-34 timer	1	(1)	(1)	(0)	(0)	(1)
15-24 "	1	(1)	(1)	(0)	(1)	(1)
1-14 "	2	3	(1)	(1)	(3)	(1)
Arbeidssøkere	1	(1)	(1)	(1)	(0)	(1)
Ønsker heltid	1	(1)	(1)	(1)	(0)	(0)
Ønsker deltid	(0)	(0)	(0)	(0)	(0)	(0)
UTENFOR ARBEIDSSTYRKEN						
Ønsker arbeid uten å søke	2	3	(2)	(2)	(1)	(0)
Ønsker heltid	2	2	(1)	(2)	(1)	(0)
Ønsker deltid	1	(1)	(1)	(0)	(0)	(0)
Andre	17	27	12	12	8	9

Tabell 16. Lønnstakere etter ansettelse i offentlig og privat virksomhet og etter kjønn, arbeidstid og utdanningsnivå. Prosent

	I alt	I alt	Ung- doms- skole- nivå	Gymnas- nivå I	Gymnas- nivå II	Univer- sitets- og høg- skole- nivå
	1 000					
I alt, medregnet uoppgitt	1 626	100	29	31	21	17
Menn i alt	968	100	28	26	27	18
Heltid	925	100	27	26	28	17
Deltid	43	100	44	23	12	16
Kvinner i alt	658	100	32	40	11	16
Heltid	333	100	24	41	14	19
Deltid	325	100	40	38	7	13
Ansatte i statlig virksomhet i alt ..	254	100	19	32	23	25
Menn i alt	151	100	17	26	29	27
Heltid	145	100	16	26	30	27
Deltid	(6)	100	(45)	(13)	(13)	(29)
Kvinner i alt	103	100	20	42	15	21
Heltid	64	100	17	41	17	23
Deltid	39	100	26	44	(10)	(18)
Ansatte i annen offentlig virksomhet i alt	318	100	24	26	13	35
Menn i alt	111	100	23	13	19	45
Heltid	106	100	23	12	18	46
Deltid	(5)	100	(40)	(20)	(20)	(20)
Kvinner i alt	207	100	25	34	10	29
Heltid	97	100	14	36	12	37
Deltid	109	100	35	32	8	25
Ansatte i privat virksomhet i alt ...	1 054	100	34	33	22	9
Menn i alt	706	100	31	28	28	11
Heltid	674	100	30	28	29	11
Deltid	32	100	44	25	(6)	(9)
Kvinner i alt	348	100	39	43	10	6
Heltid	172	100	33	46	14	7
Deltid	176	100	45	41	6	5

Tabell 17. Gifte kvinner etter aktivitet, arbeidstid, utdanningsnivå og ektefelles arbeidstid og utdanningsnivå. Prosent

	I alt	I alt	Ektefellen sysselsatt heltid						Syssel- satte deltid	Uopp- gitt
			I alt	Utdanningsnivå				Uopp- gitt utdan- ning		
				Ung- doms- skole- nivå	Gym- nas- nivå I	Gym- nas- nivå II	Univer- sitets- og høg- skole- nivå			
	1 000									
Gifte kvinner i alt	755	100	93	27	22	26	17	(1)	3	4
Ikke sysselsatte .	324	100	93	30	22	25	15	(1)	3	4
Sysselsatte	431	100	94	24	23	27	19	(1)	2	4
Heltid	176	100	92	22	23	24	21	(0)	(1)	7
Ungdomsskole- nivå	47	100	96	48	25	21	(2)	(0)	(0)	(6)
Gymnasnivå I .	71	100	93	18	31	30	14	(0)	(1)	(6)
Gymnasnivå II	19	100	84	(16)	(16)	(37)	(11)	(0)	(0)	(11)
Universitets- og høgskole- nivå	38	100	90	(0)	(11)	(16)	61	(0)	(0)	(8)
Deltid	256	100	95	25	22	29	17	1	(2)	(3)
Ungdomsskole- nivå	90	100	94	47	23	20	(3)	(0)	(2)	(4)
Gymnasnivå I .	108	100	94	19	27	35	12	(1)	(3)	(4)
Gymnasnivå II	18	100	100	10	10	55	27	(0)	(0)	(0)
Universitets- og høgskole- nivå	36	100	94	(2)	(8)	22	61	(0)	(3)	(3)

Tabell 18. Gifte menn etter aktivitet, arbeidstid, utdanningsnivå og ektefelles arbeidstid og utdanningsnivå. Prosent

	I alt	I alt	Ektefellen sysselsatt heltid						Syssel- satte deltid	Uopp- gitt
			I alt	Utdanningsnivå				Univer- sitets- og høg- skole- nivå		
				Ung- doms- skole- nivå	Gym- nas- nivå I	Gym- nas- nivå II	Univer- sitets- og høg- skole- nivå			
	1 000									
Gifte menn	527	100	39	11	16	3	9	55	6	
Ikke sysselsatte	51	100	41	16	(14)	(2)	(10)	39	20	
Sysselsatte	476	100	39	10	16	4	8	57	5	
Heltid	466	100	39	11	16	4	8	56	5	
Ungdomsskolenivå	118	100	36	20	12	(3)	(0)	58	(5)	
Gymnasnivå I	113	100	41	12	22	(3)	(4)	55	(5)	
Gymnasnivå II	137	100	36	8	18	(5)	(5)	59	(5)	
Universitets- og høg- skolenivå	92	100	46	(1)	13	(2)	28	53	(2)	
Deltid i alt	10	100	(30)	(0)	(10)	(0)	(10)	(70)	(10)	

Tabell 19. Personer i alder 16-74 år etter kjønn og gifte kvinner, etter aktivitet og tallet på barn under 16 år. 1 000

	I alt	Syssel- satte heltid	Sysselsatte deltid			Arbeids- søkere		Ønsker arbeid		Andre
			25-34 timer	15-24 timer	1-14 timer	Hel- tid	Del- tid	Uten å søke, heltid	Uten å søke, deltid	
Personer 16-74 år i alt	2 866	1 450	111	178	150	22	(7)	86	83	777
Uten barn	1 519	748	49	77	69	14	(3)	35	21	503
Med barn i alt	1 341	700	62	101	80	9	(3)	51	61	271
1 barn	590	301	29	49	34	(6)	(1)	23	25	122
2 "	491	264	23	35	28	(2)	(2)	18	24	95
3 "	190	101	8	12	12	(1)	(0)	(7)	10	36
4 " eller flere ..	70	34	(2)	(5)	(6)	(0)	(0)	(3)	(2)	18
Menn i alt	1 433	1 080	14	16	28	13	(1)	24	11	244
Uten barn	757	511	9	12	16	(7)	(1)	11	(5)	185
Med barn i alt	674	568	(6)	(4)	11	(6)	(0)	14	(5)	58
1 barn	296	226	(4)	(2)	(7)	(4)	(0)	10	(5)	38
2 "	245	222	(1)	(1)	(3)	(1)	(0)	(4)	(0)	13
3 "	94	89	(0)	(0)	(0)	(1)	(0)	(0)	(0)	(2)
4 " eller flere ..	39	31	(1)	(1)	(1)	(0)	(0)	(0)	(0)	(5)
Kvinner i alt	1 433	370	97	162	122	9	(5)	61	73	533
Uten barn	762	237	40	65	53	(7)	(2)	24	16	318
Med barn i alt	667	132	56	97	69	(3)	(3)	37	56	213
1 barn	294	75	25	47	27	(2)	(1)	13	20	84
2 "	246	42	22	34	25	(1)	(2)	14	24	82
3 "	96	12	8	12	12	(0)	(0)	(7)	10	34
4 " eller flere ..	31	(3)	(1)	(4)	(5)	(0)	(0)	(3)	(2)	13
Gifte kvinner i alt ...	954	210	75	142	82	(3)	(4)	39	62	336
Uten barn	439	114	30	52	35	(2)	(1)	14	13	183
Med barn i alt	515	96	47	89	49	(2)	(3)	25	49	153
1 barn	204	52	19	42	16	(1)	(1)	(7)	16	50
2 "	205	33	20	33	19	(1)	(2)	10	21	66
3 "	79	9	(7)	11	10	(0)	(0)	(5)	10	26
4 " eller flere ..	27	(2)	(1)	(3)	4	(0)	(0)	(3)	(2)	11

Tabell 20. Personer i alder 16-74 år etter kjønn og gifte kvinner, etter aktivitet og tallet på barn under 16 år. Prosent

	I alt	I alt	Syssel- satte heltid	Syssel- satte deltid i alt	Sysselsatte deltid			Arbeidssøkere og personer som ønsker arbeid uten å søke		Andre
					25-34 timer	15-24 timer	1-14 timer	Heltid	Deltid	
	1 000									
Personer 16-74										
år i alt	2 866	100	51	15	4	6	5	4	3	27
Uten barn	1 519	100	49	13	3	5	5	3	2	33
Med barn i alt .	1 341	100	52	18	5	8	6	5	5	20
1 barn	590	100	51	19	5	8	6	5	4	21
2 "	491	100	54	18	5	7	6	4	5	19
3 "	190	100	53	17	4	6	6	4	5	19
4 " eller flere	70	100	49	19	(3)	(7)	(9)	(4)	(3)	26
Menn i alt	1 433	100	75	4	1	1	2	3	1	17
Uten barn	757	100	68	5	1	2	2	2	(1)	24
Med barn i alt .	674	100	84	3	(1)	(0)	2	3	(1)	9
1 barn	296	100	76	5	(1)	(1)	(2)	5	(2)	13
2 "	245	100	91	2	(0)	(0)	(1)	(2)	(0)	5
3 "	94	98	95	0	(0)	(0)	(0)	(1)	(0)	(2)
4 " eller flere	39	100	80	8	(3)	(3)	(3)	(0)	(0)	(13)
Kvinner i alt ..	1 433	100	26	27	7	11	9	5	6	37
Uten barn	762	100	31	21	5	9	7	4	2	42
Med barn i alt .	667	100	20	33	8	15	10	6	9	32
1 barn	294	100	26	34	9	16	9	5	7	29
2 "	246	100	17	33	9	14	10	6	11	33
3 "	96	100	13	33	8	13	13	(7)	10	35
4 " eller flere	31	100	(10)	32	(3)	(13)	(16)	(10)	(7)	42
Gifte kvinner i alt	954	100	22	31	8	15	9	4	7	35
Uten barn	439	101	26	27	7	12	8	4	3	42
Med barn	515	100	19	36	9	17	10	5	10	30
1 barn	204	100	26	38	9	21	8	4	8	25
2 "	205	100	16	35	10	16	9	5	11	32
3 "	79	99	11	36	(9)	14	13	(6)	13	33
4 " eller flere	27	96	(7)	30	(4)	(11)	15	(12)	(7)	41

Tabell 21. Personer i alder 16-74 år etter kjønn og gifte kvinner, etter aktivitet, arbeidstid og yngste barns alder. 1 000

	I alt	Sysse- satte heltid	Sysse- satte deltid			Arbeids- søkere		Ønsker arbeid		Andre
			25-34 timer	15-24 timer	1-14 timer	Hel- tid	Del- tid	Uten å søke, heltid	Uten å søke, deltid	
Personer 16-74 år i alt	2 866	1 450	111	178	150	22	(7)	86	83	777
Ingen barn under 16 år	1 519	748	49	77	69	14	(3)	35	21	503
Yngste barn 0-15 år i alt	1 338	701	61	100	81	8	(3)	50	63	271
Yngste barn 0- 2 år ...	297	156	9	20	11	(1)	(1)	9	20	70
" " 3- 6 " ...	346	186	15	27	22	(1)	(1)	13	22	61
" " 7- 9 " ...	242	132	11	20	17	(2)	(1)	9	8	43
" " 10-11 " ...	152	83	9	12	9	(-)	(0)	(5)	(5)	28
" " 12-15 " ...	301	144	17	21	22	(4)	(0)	14	8	69
Menn i alt	1 431	1 079	14	16	28	13	(1)	24	11	243
Ingen barn under 16 år	757	511	9	12	16	(7)	(1)	11	(5)	185
Yngste barn 0-15 år i alt	672	569	(5)	(4)	12	(5)	(0)	14	(5)	59
Yngste barn 0- 2 år ...	146	134	(2)	(-)	(1)	(1)	(-)	(2)	(0)	6
" " 3- 6 " ...	168	156	(2)	(1)	(1)	(-)	(-)	(0)	(1)	8
" " 7- 9 " ...	122	106	(0)	(1)	(3)	(1)	(-)	(3)	(1)	7
" " 10-11 " ...	84	68	(0)	(1)	(2)	(-)	(-)	(2)	(0)	11
" " 12-15 " ...	152	105	(1)	(1)	(5)	(3)	(0)	(7)	(3)	27
Kvinner i alt	1 433	370	97	162	122	9	(6)	61	73	533
Ingen barn under 16 år	762	237	40	65	53	(7)	(2)	24	16	318
Yngste barn 0-15 år i alt	666	132	56	96	69	(3)	(3)	36	58	212
Yngste barn 0- 2 år ...	151	22	7	20	10	(0)	(1)	(7)	20	64
" " 3- 6 " ...	178	30	13	26	21	(1)	(1)	13	21	53
" " 7- 9 " ...	120	26	11	19	14	(1)	(1)	(6)	(7)	36
" " 10-11 " ...	68	15	9	11	(7)	(-)	(0)	(3)	(5)	17
" " 12-15 " ...	149	39	16	20	17	(1)	(0)	(7)	(5)	42
Gifte kvinner	953	210	75	142	82	(3)	(4)	39	62	336
Ingen barn under 16 år	439	114	28	52	33	(2)	(1)	14	13	183
Yngste barn 0-15 år i alt	514	95	47	90	49	(1)	(3)	25	50	152
Yngste barn 0- 2 år ...	130	19	(7)	19	8	(0)	(1)	(6)	18	52
" " 3- 6 " ...	157	25	11	25	18	(0)	(1)	10	18	49
" " 7- 9 " ...	90	17	10	18	10	(1)	(1)	(4)	(6)	23
" " 10-11 " ...	47	11	(7)	11	(3)	(-)	(0)	(2)	(3)	10
" " 12-15 " ...	90	23	12	17	10	(0)	(0)	(3)	(5)	18

Tabell 22. Personer i alder 16-74 år etter aktivitet, arbeidstid, kjønn og yngste barns alder. Prosent

	I alt, medregnet uopp-gitt	Syssel-satte heltid	Syssel-satte deltid i alt	Sysselsatte deltid			Arbeidssøkere og personer som ønsker arbeid uten å søke		Andre
				25-34 timer	15-24 timer	1-14 timer	Heltid	Deltid	
PERSONER 16-74 ÅR I ALT .	100	51	15	4	6	5	4	3	27
Ingen barn under 16 år ..	100	49	13	3	5	5	3	2	33
Yngste barn 0-15 år i alt	100	52	18	5	8	6	4	5	20
Yngste barn 0- 2 år	100	53	13	3	7	4	3	7	24
" " 3- 6 "	100	54	19	4	8	6	4	7	18
" " 7- 9 "	100	55	20	5	8	7	5	4	18
" " 10-11 "	100	55	20	6	8	6	(3)	(3)	18
" " 12-15 "	100	48	20	6	7	7	6	3	23
AV DETTE KVINNER									
Kvinner i alt	100	26	27	7	11	9	5	6	37
Ingen barn under 16 år ..	100	31	21	5	9	7	4	2	42
Yngste barn 0-15 år i alt	100	20	33	8	14	10	6	9	32
Yngste barn 0- 2 år	100	15	24	(5)	13	7	(5)	14	42
" " 3- 6 "	100	17	34	7	15	12	8	12	30
" " 7- 9 "	100	22	36	9	16	11	(6)	6	30
" " 10-11 "	100	22	39	12	16	(10)	(4)	(7)	25
" " 12-15 "	100	26	36	11	13	11	5	(3)	28

Tabell 23. Lønnstakere etter kjønn og gifte kvinner, etter ansettelse i offentlig og privat virksomhet og etter arbeidstid og yngste barns alder. Prosent

	I alt	I alt	Under 3 år	3-6 år	7-10 år	11-15 år
	1 000					
I alt, medregnet uoppgitt	818	100	21	26	24	28
Menn i alt	509	100	24	27	24	25
Heltid	491	100	24	27	24	24
Deltid	18	100	(17)	(11)	(28)	44
Kvinner i alt	310	100	17	25	25	33
Heltid	120	100	18	23	22	37
Deltid	190	100	16	26	27	30
Gifte kvinner i alt	239	100	20	27	25	28
Heltid	84	100	21	26	19	31
Deltid	156	100	19	28	28	26
Ansatte i statlig virksomhet i alt	122	100	20	29	25	25
Menn i alt	72	100	22	25	24	26
Heltid	71	100	23	25	24	25
Deltid	2	100	(0)	(0)	(0)	(50)
Kvinner i alt	49	100	(14)	35	27	24
Heltid	23	100	(13)	(30)	(22)	(30)
Deltid	26	100	(15)	38	31	(15)
Gifte kvinner i alt	41	100	(17)	34	27	22
Heltid	18	100	(17)	(33)	(22)	(28)
Deltid	24	100	(17)	33	33	(13)
Ansatte i annen offentlig virksomhet i alt	160	100	21	29	22	28
Menn i alt	59	100	20	34	22	24
Heltid	56	100	21	36	21	23
Deltid	2	100	(0)	(0)	50	50
Kvinner i alt	101	100	20	27	22	31
Heltid	36	100	25	25	22	31
Deltid	64	100	19	28	22	31
Gifte kvinner i alt	83	100	23	30	20	25
Heltid	26	100	31	31	(19)	(27)
Deltid	56	100	20	30	21	27
Ansatte i privat virksomhet i alt	537	100	22	24	25	29
Menn i alt	378	100	25	26	24	25
Heltid	364	100	25	26	24	24
Deltid	14	100	(14)	(7)	(21)	(50)
Kvinner i alt	160	100	16	21	26	37
Heltid	60	100	15	20	22	43
Deltid	99	100	16	21	30	32
Gifte kvinner i alt	116	100	18	22	27	32
Heltid	38	100	(18)	24	21	39
Deltid	77	100	18	22	30	29

Tabell 24. Personer i alder 16-74 år etter aktivitet og region

	I alt, med- regnet uopp- gitt	Akers- hus	Oslo	Hed- mark/ Opp- land	Buske- rud/ Tele- mark	Øst- fold/ Vest- fold	Aust- Agder/ Vest- Agder/ Roga- land	Horda- land/ Sogn og Fjor- dane	Møre og Roms- dal	Sør- og Nord- Trøn- delag	Nord- land	Troms og, Finn- mark
1 000												
I alt, medregnet uoppgitt	2 866	258	348	255	263	296	358	340	165	256	166	155
I arbeidsstyrken												
Sysselsatte i alt	1 889	187	248	171	171	182	238	216	104	168	102	99
Sysselsatte hel- tid	1 450	145	197	130	129	142	177	164	76	130	79	79
Sysselsatte del- tid i alt	439	42	51	41	42	40	61	52	28	38	23	20
25-34 timer ...	111	10	15	11	11	8	16	13	(5)	10	(6)	(5)
15-24 " ...	178	18	22	14	17	17	22	22	14	15	8	9
1-14 " ...	150	14	14	15	14	15	23	17	9	13	9	(6)
Arbeidssøkere												
i alt	29	(2)	(1)	(3)	(2)	(3)	(4)	(1)	(3)	(3)	(4)	(2)
Ønsker heltid .	22	(0)	(0)	(3)	(1)	(3)	(3)	(1)	(3)	(1)	(3)	(2)
Ønsker deltid .	(7)	(2)	(0)	(1)	(1)	(0)	(1)	(0)	(0)	(1)	(1)	(0)
Utenfor arbeids- styrken												
Ønsker arbeid uten å søke												
I alt	169	11	10	15	13	19	27	27	12	15	12	8
Ønsker heltid .	86	(5)	(5)	9	8	8	11	14	(5)	10	(7)	(5)
Ønsker deltid .	83	(6)	(5)	(5)	(5)	11	16	13	(7)	(6)	(5)	(3)
Andre	777	58	90	67	78	92	89	96	45	69	47	45
Prosent												
I alt, medregnet uoppgitt	100	100	100	100	100	100	100	100	100	100	100	100
I arbeidsstyrken												
Sysselsatte i alt	66	73	71	67	65	62	67	64	63	66	61	64
Sysselsatte hel- tid	51	56	57	50	49	48	49	48	46	51	48	51
Sysselsatte del- tid i alt	15	16	15	16	16	14	17	15	17	15	14	13
25-34 timer ...	4	4	4	4	4	3	5	4	(3)	4	(4)	(3)
15-24 " ...	6	7	6	6	7	6	6	7	9	6	5	6
1-14 " ...	5	5	4	6	5	5	6	5	6	5	5	(4)
Arbeidssøkere												
i alt	1	(1)	(0)	(1)	(1)	(1)	(1)	(0)	(2)	(1)	(2)	(1)
Ønsker heltid .	1	(0)	(0)	(1)	(0)	(1)	(1)	(0)	(2)	(0)	(2)	(1)
Ønsker deltid .	(0)	(1)	(0)	(0)	(0)	(0)	(0)	(0)	(0)	(0)	(1)	(0)
Utenfor arbeids- styrken												
Ønsker arbeid uten å søke												
I alt	6	4	3	6	5	6	8	8	7	6	7	5
Ønsker heltid .	3	(2)	(1)	4	3	3	3	4	(3)	4	(4)	(3)
Ønsker deltid .	3	(2)	(1)	(2)	(2)	4	5	4	(4)	(2)	(3)	(2)
Andre	27	22	26	26	30	31	25	28	27	27	28	29

Tabell 25. Sysselsatte etter arbeidstid og region

Region	I alt, med- regnet uopp- gitt	Hel- tid	Deltid			I alt	Hel- tid	Deltid				
			i alt	25-34 timer	15-24 timer			1-14 timer	i alt	25-34 timer	15-24 timer	1-14 timer
1 000						Prosent						
SYSSELSATTE												
I ALT	1 890	1 450	439	111	178	150	100	77	23	6	9	8
Akershus	187	145	42	10	18	14	100	78	22	5	10	7
Oslo	248	197	51	15	22	14	100	79	21	6	9	6
Hedmark/Oppland	171	130	41	11	14	15	100	76	24	6	8	9
Buskerud/Tele- mark	171	129	42	11	17	14	100	75	25	6	10	8
Østfold/Vestfold	182	142	40	8	17	15	100	78	22	4	9	8
Aust-Agder/ Vest-Agder/ Rogaland	238	177	61	16	22	23	100	74	26	7	9	10
Hordaland/Sogn og Fjordane	216	164	52	13	22	17	100	76	24	6	10	8
Møre og Romsdal	104	76	28	5	14	9	100	73	27	5	13	9
Sør- og Nord- Trøndelag	168	130	38	10	15	13	100	77	23	6	9	8
Nordland	102	79	23	(6)	8	9	100	77	23	(6)	8	9
Troms og Finn- mark	99	79	20	(5)	9	(6)	100	80	20	(5)	9	(6)

Tabell 26. Personer i alder 16-74 år etter aktivitet og kommunetype

	Kommuner i alt	Landbruks- kommuner	Mindre sen- trale, blandede landbruks- og industri- kommuner	Sen- trale blandede landbruks- og industri- kommuner	Fiske- rikommuner	Mindre sen- trale industri- kommuner	Sen- trale industri- kommuner	Særlig sen- trale, blandede tjenesteytings- og industri- kommuner	Øvrige tjenesteytings- og industri- kommuner	Andre kommuner
1 000										
Personer 16-74 år i alt	2 866	160	221	145	86	131	396	1 098	474	151
I arbeidsstyrken										
Sysselsatte i alt .	1 889	113	136	96	44	89	259	748	302	99
Sysselsatte heltid	1 450	82	102	74	34	67	197	582	233	78
Sysselsatte deltid	439	31	34	22	10	22	62	166	69	21
25-34 timer	111	8	8	(5)	(4)	(6)	18	41	16	(5)
15-24 "	178	10	14	8	(4)	9	22	75	26	9
1-14 "	150	12	13	9	(3)	(6)	22	50	27	8
Arbeidssøkere	29	(3)	(2)	(2)	(1)	(2)	(3)	(6)	8	(2)
Ønsker heltid ...	22	(3)	(2)	(2)	(1)	(2)	(1)	(3)	(6)	(2)
Ønsker deltid ...	(7)	(0)	(0)	(0)	(0)	(0)	(2)	(3)	(2)	(0)
Utenfor arbeidsstyrken										
Ønsker arbeid uten å søke	169	(5)	17	11	(6)	9	24	59	33	(7)
Ønsker heltid ...	86	(3)	11	(7)	(4)	(4)	12	28	16	(2)
Ønsker deltid ...	83	(2)	(6)	(5)	(1)	(5)	12	31	17	(4)
Andre	777	39	65	34	34	32	110	285	132	43
Prosent										
Personer 16-74 år i alt	100	100	100	98	99	101	100	100	100	100
I arbeidsstyrken										
Sysselsatte i alt .	66	71	62	66	51	68	65	68	64	66
Sysselsatte heltid	51	51	46	51	40	51	50	53	49	52
Sysselsatte deltid	15	19	15	15	12	17	16	15	15	14
25-34 timer	4	5	4	(3)	(5)	(5)	5	4	3	(3)
15-24 "	6	6	6	6	(5)	7	6	7	6	6
1-14 "	5	8	6	6	(4)	(5)	6	5	6	5
Arbeidssøkere	1	(2)	(1)	(1)	(1)	(2)	(1)	(1)	2	(1)
Ønsker heltid ...	1	(2)	(1)	(1)	(1)	(2)	(0)	(0)	(1)	(1)
Ønsker deltid ...	(0)	(0)	(0)	(0)	(0)	(0)	(1)	(0)	(0)	(0)
Utenfor arbeidsstyrken										
Ønsker arbeid uten å søke	6	(3)	8	8	(7)	7	6	5	7	(5)
Ønsker heltid ...	3	(2)	5	(5)	(5)	(3)	3	3	3	(1)
Ønsker deltid ...	3	(1)	(3)	(3)	(1)	(4)	3	3	4	(1)
Andre	27	24	29	23	40	24	28	26	28	29

Tabell 27. Sysselsatte etter arbeidstid og næring

Næring	I alt, med- regnet uopp- gitt	Hel- tid	Del- tid	I alt, med- regnet uopp- gitt	Hel- tid	Del- tid	Andel kvin- ner i næ- rin- gen	Andel del- tids- arbeid- ende
	1 000	Prosent						
1 Jordbruk, skogbruk, fiske og fangst	147	109	39	8	8	9	31	27
Av dette								
11 Jordbruk	127	90	37	7	6	8	36	29
2-4 Bergverksdrift, industri, kraft- og vannforsyning	467	409	58	25	28	13	22	12
Av dette								
31 Prod. av næringsmidler, drikkevarer og tobakksvarer .	58	48	11	3	3	3	33	19
Av dette								
311-312 Næringsmidler	46	37	9	2	3	2	37	20
32 Prod. av tekstilvarer, beklæringsvarer, lær og lærvarer	31	21	10	2	1	2	68	32
Av dette								
321 Prod. av tekstilvarer .	20	12	8	1	1	2	70	40
34 Treforedling, grafisk prod. og forlagsvirksomhet	56	43	13	3	3	3	21	23
Av dette								
342 Grafisk prod. og forlagsvirksomhet	33	22	11	2	2	3	27	33
5 Bygge- og anleggsvirksomhet	170	161	9	9	11	2	5	5
6 Varehandel, hotell- og restaurantvirksomhet	317	213	103	17	15	23	53	32
Av dette								
62 Detaljhandel	184	105	79	10	7	18	63	43
63 Hotell- og restaurantdrift ..	36	21	15	2	1	3	75	42
7 Transport, lagring, post og telekommunikasjoner	157	137	19	8	9	4	24	12
Av dette								
71 Transport og lagring	120	112	9	6	8	2	15	8
72 Post og telekommunikasjoner .	36	25	10	2	2	2	50	28
8 Bank- og finansieringsvirksomhet, forsikringsvirksomhet, eiendomsdrift og forretningsmessig tjenesteyting	87	72	15	5	5	3	43	17
9 Offentlig, sosial og privat tjenesteyting	511	331	180	27	23	41	65	35
Av dette								
91 Offentlig administrasjon, forsvar, politi og rettsvesen	92	82	10	5	6	2	41	11
93 Undervisning, helse- og andre sosialtjenester	327	194	132	17	13	30	74	40
Av dette								
931 Undervisning	125	84	40	7	6	9	57	32
933 Helse- og veterinærtjenester	131	77	54	7	5	12	86	41
934 Sosial omsorg og velferdsarbeid	54	21	32	3	1	7	94	59
95 Personlig tjenesteyting	65	43	23	3	3	5	54	35
Av dette								
953 Lønt husarbeid	23	(7)	16	1	(0)	4	100	70
1-9 I alt, medregnet uoppgitt	1 890	1 450	439	100	100	100	40	23

Tabell 28. Sysselsatte etter kjønn, yrkesstatus, arbeidstid og næring. 1 000

Næring	I alt									Av dette kvinner								
	Selvstendige			Lønnstakere			Familie- arbeidere			Selvstendige			Lønnstakere			Familie- arbeidere		
	I alt	Hel- tid	Del- tid	I alt	Hel- tid	Del- tid	I alt	Hel- tid	Del- tid	I alt	Hel- tid	Del- tid	I alt	Hel- tid	Del- tid	I alt	Hel- tid	Del- tid
1 Jordbruk, skogbruk, fiske og fangst ...	75	66	9	29	25	(4)	43	17	26	7	(3)	(4)	(4)	(1)	(3)	36	13	23
2-																		
4 Bergverksdrift, industri, kraft- og vannforsyning ...	16	12	(3)	452	395	56	(2)	(1)	(1)	(4)	(1)	(3)	99	58	41	(2)	(1)	(1)
5 Bygge- og anleggsvirksomhet	29	28	(1)	136	131	(5)	(4)	(1)	(3)	(0)	(0)	(0)	(7)	(3)	(4)	(2)	(1)	(1)
6 Varehandel, hotell- og restaurertvirksomhet ...	26	23	(3)	284	187	97	(6)	(3)	(3)	9	(7)	(2)	152	67	85	(6)	(3)	(3)
7 Transport, lagring, post og telekommunikasjoner ...	17	17	(1)	136	118	18	(4)	(3)	(1)	(0)	(0)	(0)	35	23	12	(2)	(1)	(1)
8 Bank- og finansieringsvirksomhet, forsikringsvirksomhet, eiendomsdrift og forretningsmessig tjenesteyting	(5)	(4)	(1)	82	68	15	(0)	(0)	(0)	(0)	(0)	(0)	37	24	13	(0)	(0)	(0)
9 Offentlig, sosial og privat tjenesteyting	28	15	13	480	315	165	(3)	(1)	(2)	17	(6)	11	311	150	161	(3)	(1)	(2)
1- 9 I alt, medregnet uoppgitt .	198	166	32	1626	1258	368	66	26	40	39	18	21	658	333	325	54	19	35

Tabell 29. Gifte kvinner etter aktivitet, arbeidstid, næring og ektefelles arbeidstid og næring. Prosent

	Ektefellen									
	Sysselsatte heltid							8,9	Syssel- satte, deltid, næring 1-9 og uopp- gitt næring	Uopp- gitt
	I alt	I alt	I alt	1 Jord- bruk, skog- bruk, fiske og fangst	2-4 Berg- verks- drift, indu- stri, kraft- og vann- for- syning	5-7 Bygge- og anleggs- virksom- het, vare- handel, hotell- og restau- rantvirk- somhet, transport, lagring, post og telekom- munika- sjoner	8,9 Bank- og finansie- ringsvirk- somhet, for- sikrings- virksomhet, eiendoms- drift, for- retnings- messig tje- nesteyting, offentlig, sosial og privat tje- nesteyting og uoppgitt næring			
	1 000									
Gifte kvinner	881	100	80	7	25	30	18	2	18	
Ikke sysselsatte	398	100	73	5	25	30	14	3	24	
Sysselsatte	474	100	85	8	26	31	21	2	13	
Heltid	197	100	82	8	22	31	21	(1)	17	
1 Jordbruk, skog- bruk, fiske og fangst	12	100	92	83	(0)	(8)	(0)	(0)	(0)	
2- 4 Bergverksdrift, industri, kraft- og vannforsyning	34	100	82	(3)	41	29	(9)	(0)	(18)	
5- 7 Bygge- og anleggs- virksomhet, vare- handel, hotell- og restaurant- virksomhet, tran- sport, lagring, post og tele- kommunikasjoner .	53	100	81	(2)	23	43	13	(2)	19	
8, 9 Bank- og finansi- eringsvirksomhet, forsikringsvirk- somhet, eiendoms- drift og forret- ningsmessig tje- nesteyting, of- fentlig, sosial og privat tje- nesteyting og uoppgitt næring .	98	100	81	(3)	16	28	34	(2)	17	
Deltid	276	100	88	8	28	30	21	(2)	10	
1 Jordbruk, skog- bruk, fiske og fangst	18	100	89	67	(6)	(17)	(0)	(0)	(11)	
2- 4 Bergverksdrift, industri, kraft- og vannforsyning	32	100	88	(6)	47	19	16	(0)	(13)	

Tabell 29 (forts.). Gifte kvinner etter aktivitet, arbeidstid, næring og ektefelles arbeidstid og næring. Prosent

		Ektefellen							
		Sysseisatte heltid							
						8,9			
				5-7		Bank- og			
				Bygge- og		finansie-			
				anleggs-		ringsvirk-			
				virksom-		somhet, for-		Sysseis-	
				het, vare-		sirkings-		satte,	
				handel, hotell- og		virksomhet,		deltid,	
				restau-		eiendoms-		næring	
				rantvirk-		drift, for-		1-9 og	
				somhet,		retnings-		uopp-	
				transport,		messig tje-		gitt	
				og vann-		nesteyting,		næring	
				for-		offentlig,			
				syning		social og			
						privat tje-			
						nesteyting			
						og uopp-			
						gitt			
						næring			
Sysseisatte (forts.)	1 000								
Deltid (forts.)									
5-									
7 Bygge- og anleggs-									
virksomhet, vare-									
handel, hotell-									
og restaurant-									
virksomhet, tran-									
sport, lagring,									
post og tele-									
kommunikasjoner .	73	100	86	(3)	25	49	12	(1)	12
8,									
9 Bank- og finansi-									
eringsvirksomhet,									
forsikringsvirk-									
somhet, eiendoms-									
drift og forret-									
ningsmessig tje-									
nesteyting, of-									
fentlig, sosial									
og privat tje-									
nesteyting og									
uopp-gitt næring .	143	100	89	(2)	30	27	30	(2)	9
Uopp-gitt	10	100	90	(40)	(1)	(20)	(10)	(10)	(0)

Tabell 30. Sysselsatte etter arbeidstid og yrke

Yrke	I alt, medregnet uoppgitt			I alt, medregnet uoppgitt			Andel kvinner i yrket	Andel deltidarbeidende	
	Hel-tid	Del-tid		Hel-tid	Del-tid				
	1 000			Prosent					
0	Teknisk, vitenskapelig, humanistisk og kunstnerisk arbeid	337	262	75	18	18	17	48	22
	Av dette								
	04 Sykepleie og annet pleiearbeid	80	44	35	4	3	8	95	44
	06 Pedagogisk arbeid	97	75	21	5	5	5	51	22
1	Administrasjons- og forvaltningsarbeid, bedrifts- og organisasjonsledelse	93	90	(4)	5	6	(1)	11	(4)
2	Kontorarbeid	197	141	57	10	10	13	74	29
	Av dette								
	20 Bokførings- og kassearbeid .	40	29	11	2	2	3	70	28
	21 Stenografi og maskinskrivingsarbeid	22	14	8	1	1	2	91	36
	29 Annet kontorarbeid	135	98	37	8	7	8	73	37
3	Handelsarbeid	182	118	65	10	8	15	53	36
	Av dette								
	33 Handelsarbeid fra kontor og detaljhandelsarbeid	149	88	61	8	6	14	59	41
4	Jordbruks-, skogbruks- og fiskearbeid	145	107	38	8	7	9	32	26
	Av dette								
	41 Jordbruksarbeid, dyrerøkt ..	57	27	30	3	2	7	70	53
5	Gruve- og sprengningsarbeid m.m.	(6)	(6)	(0)	(0)	(0)	(0)	(0)	(0)
6	Transport og kommunikasjonsarbeid	137	113	24	7	8	5	17	18
	Av dette								
	64 Vegtrafikkarbeid	65	56	9	3	4	2	3	14
	67 Post og telekommunikasjon ..	23	15	8	1	1	2	74	35
7-8	Industri-, bygge- og anleggsarbeid	524	488	36	28	34	8	12	7
	Av dette								
	70 Tekstilarbeid	9	(4)	(5)	1	(0)	(1)	(67)	(56)
	82 Næringsmiddelarbeid	25	21	(4)	1	1	(1)	36	(16)
9	Servicearbeid	226	101	124	12	7	28	81	55
	Av dette								
	91 Hotell- og restaurantarbeid, husarbeid	96	42	54	5	3	12	90	56
	93 Vaktmester- og rengjøringsarbeid	80	21	58	4	1	13	88	73
	I alt, medregnet uoppgitt	1 890	1 450	439	100	100	100	40	23

Tabell 31. Gifte kvinner etter arbeidstid, yrke og ektefelles arbeidstid og yrke. Prosent

		Ektefellen									
		Heltid									
		Yrke									
				0	1 og 2	3	4	5, 7 og 8	6, 9 og X	Del-	Uopp-
I alt	I alt	I alt	Teknisk, vitenskape-	Administrasjons-	Handels-	Jordbruks-, skogbruks- og fiskearbeid	Gruve- og sprengningsarbeid, industri-, bygge- og anleggsarbeid	Militært arbeid og arbeidskraft som ikke kan identifiseres	Transport- og kommunikasjons-	tid	gitt
			lig, humanistisk og kunstnerisk arbeid	og forvaltningsarbeid, bedrifts- og organisasjonsledelse. Kontorarbeid	arbeid	arbeid	arbeid	arbeid	arbeid		
	1 000										
Gifte kvinner	881	100	80	14	11	7	7	30	11	2	18
Ikke sysselsatte .	398	100	73	11	9	6	5	33	11	3	24
Sysselsatte	474	100	85	16	13	8	8	28	12	2	13
Heltid	197	100	82	16	13	8	9	24	12	(1)	17
0 Teknisk, vitenskapelig, humanistisk og kunstnerisk arbeid	53	100	77	32	(13)	(8)	(2)	(11)	(11)	(0)	21
1 og 2 Administrasjons- og forvaltningsarbeid, bedrifts- og organisasjonsledelse. Kontorarbeid	54	100	85	17	20	(9)	(4)	22	(13)	(2)	(13)
3 Handelsarbeid	20	100	75	(5)	(5)	(15)	(5)	(25)	(15)	(0)	(25)
4 Jordbruks-, skogbruks- og fiskearbeid ..	12	100	100	(0)	(0)	(0)	83	8	(0)	(0)	(0)
5, 7 og 8 Gruve- og sprengningsarbeid, industri-, bygge- og anleggsarbeid	24	100	83	(4)	(4)	(8)	(4)	50	13	(0)	(17)
6, 9 og X Transport- og kommunikasjonsarbeid. Militært arbeid og arbeidskraft som ikke kan identifiseres	34	100	79	(9)	15	(9)	(6)	29	15	(0)	(18)

Tabell 31 (forts.). Gifte kvinner etter arbeidstid, yrke og ektefelles arbeidstid og yrke. Prosent

		Ektefellen									
		Heltid									
		Yrke									
		0	1 og 2	3	4	5, 7 og 8	6, 9 og X				
I alt	I alt	Teknisk, vitenskape-	Administrasjons-	Handels-	Jordbruks-, skogbruks- og fiske-	Gruve- og sprengnings-	Transport- og kommunikasjons-	Del-	Uopp-		
		lig, humanistisk og kunstnerisk arbeid	og forvaltningsarbeid, be- drifts- og organisasjonsledelse. Kontorarbeid	arbeid	arbeid og fiskearbeid	arbeid, industri-, bygge- og anleggsarbeid	arbeid. Militært arbeid og arbeidskraft som ikke kan identifiseres	tid	gitt		
	1 000										
Sysselsatte (forts.)											
Deltid	276	100	88	16	13	7	8	32	12	(2)	10
0 Teknisk, vitenskapelig, humanistisk og kunstnerisk arbeid	54	100	89	35	15	(4)	(4)	24	(7)	(2)	(9)
1 og 2 Administrasjons- og forvaltningsarbeid, be- drifts- og organisasjonsledelse. Kontorarbeid	39	100	90	26	26	(10)	(0)	23	(5)	(3)	(8)
3 Handelsarbeid	39	100	90	(5)	(18)	(18)	(3)	36	(10)	(3)	(8)
4 Jordbruks-, skogbruks- og fiskearbeid ..	17	100	94	(6)	(0)	(0)	70	(18)	(0)	(0)	(6)
5, 7 og 8 Gruve- og sprengningsarbeid, industri-, bygge- og anleggsarbeid	15	100	86	(7)	(7)	(0)	(7)	(47)	(13)	(0)	(13)
6, 9 og X Transport- og kommunikasjonsarbeid. Militært arbeid og arbeidskraft som ikke kan identifiseres	102	100	85	12	9	(6)	(3)	38	19	(2)	12
Uoppgitt	10	100	90	(10)	(10)	(0)	(40)	(20)	(10)	(0)	(0)

Tabell 32. Gifte menn, heltid, etter yrke og ektefelles arbeidstid og yrke. Prosent

			Heltid						
	I alt	I alt	I alt	0 Teknisk, viten- skape- lig, hu- manis- tisk og kunst- nerisk arbeid	1 og 2 Admini- stra- sjons- og for- valtnings- arbeid, be- drifts- og or- ganisa- sjons- ledelse. Kontor- arbeid	3 Han- dels- arbeid	4 Jord- bruks-, skog- bruks- og fis- kear- beid	5, 7 og 8 Gruve- og spreng- nings- arbeid, indu- stri-, bygge- og an- leggs- arbeid	6, 9 og X Transport- og kommu- nikasjons- arbeid. Militært arbeid og arbeids- kraft som ikke kan identi- fiseres
	1 000								
Gifte menn	947	100	22	6	6	2	1	3	4
Ikke sysselsatte	129	100	16	6	(3)	(2)	(0)	(2)	(4)
Sysselsatte	818	100	22	6	6	2	2	3	4
Heltid	797	100	23	6	7	2	2	3	4
0 Teknisk, viten- skapelig, human- istisk og kunst- nerisk arbeid ...	139	100	28	15	8	(1)	(0)	(1)	(2)
1 og 2 Administra- sjons- og for- valtningsarbeid, bedrifts- og or- ganisasjonsle- delse. Kontor- arbeid	107	100	24	(7)	10	(2)	(0)	(1)	(5)
3 Handelsarbeid	67	100	27	(7)	(9)	(4)	(0)	(3)	(4)
4 Jordbruks-, skogbruks- og fiskearbeid	65	100	28	(3)	(2)	(2)	17	(2)	(3)
5, 7 og 8 Gruve- og sprengnings- arbeid, industri-, bygge- og an- leggsarbeid	306	100	18	3	5	(2)	(0)	(5)	(4)
6, 9 og X Tran- sport- og kommu- nikasjonsarbeid. Militært arbeid og arbeidskraft som ikke kan identifiseres ...	113	100	23	(4)	7	(3)	(0)	(3)	(5)

Ektefellen								
I alt	0 Teknisk, viten- skape- lig, hu- manis- tisk og kunst- nerisk arbeid	Deltid					6, 9 og X Transport- og kommu- nikasjons- arbeid. Militært arbeid og arbeids- kraft som ikke kan identi- fiseres	
		1 og 2 Admini- stra- sjons- og for- valt- nings- arbeid, be- drifts- og or- ganisa- sjons- ledelse. Kontor- arbeid	3 Han- dels- arbeid	4 Jord- bruks-, skog- bruks- og fis- kear- beid	5, 7 og 8 Gruve- og spreng- nings- arbeid, indu- stri-, bygge- og an- leggs- arbeid			
29	6	5	4	2	2	11		
15	(2)	(2)	(2)	(1)	(1)	8		
32	7	5	5	2	2	11		
32	7	5	5	2	2	12		
36	15	8	(1)	(1)	(1)	10	0	
35	9	10	(7)	(0)	(1)	7	1 og 2	
30	(3)	(6)	(10)	(0)	(0)	(9)	3	
31	(3)	(0)	(2)	18	(2)	(6)	4	
30	5	4	5	(1)	3	13	5, 7 og 8	
30	(4)	(3)	(4)	(0)	(2)	17	6, 9 og X	

Tabell 33. Personer i alder 16-74 år etter aktivitet, arbeidstid og viktigste kilde til livsopphold

	I alt	Inntekt av eget arbeid	Hus- arbeid for egen hus- hold- ning/ ekte- felles inntekt	Inntekt av eget arbeid og hus- arbeid var like viktige	Pen- sjon, trygd	Studie- lån og borte- boer- stipend	Inntekt av eget arbeid og studie- lån/ stipend var like viktige	For- sørget av for- eldre	Formue, lån, stipend osv.
1 000									
Personer 16-74 år i alt	2 866	1 485	608	84	376	44	21	240	9
I arbeidsstyrken									
Sysselsatte i alt ..	1 889	1 431	233	77	48	11	10	74	(4)
Sysselsatte heltid	1 450	1 327	29	37	11	(7)	8	27	(3)
Sysselsatte deltid i alt	439	105	203	40	37	(5)	(2)	47	(1)
25-34 timer	111	54	38	10	(4)	(0)	(1)	(4)	(0)
15-24 "	178	41	95	22	11	(0)	(1)	(7)	(0)
1-14 "	150	9	70	8	21	(4)	(0)	36	(1)
Arbeidssøkere	29	12	(5)	(3)	(3)	(1)	(1)	(5)	(0)
Ønsker heltid	22	11	(2)	(2)	(3)	(0)	(1)	(4)	(0)
Ønsker deltid	(7)	(1)	(4)	(1)	(0)	(0)	(0)	(1)	(0)
Utenfor arbeids- styrken									
Ønsker arbeid uten å søke	169	11	96	(2)	13	(7)	(1)	37	(0)
Ønsker heltid	86	10	34	(2)	8	(5)	(1)	25	(0)
Ønsker deltid	83	(2)	62	(1)	(5)	(2)	(0)	12	(0)
Andre	777	29	274	(2)	311	25	9	123	(4)
Prosent									
Personer 16-74 år i alt	100	100	100	100	100	100	100	100	100
I arbeidsstyrken									
Sysselsatte i alt ..	66	96	38	92	13	25	48	31	(44)
Sysselsatte heltid	51	89	5	44	3	(16)	38	11	(33)
Sysselsatte deltid i alt	15	7	33	48	10	(11)	(10)	20	(11)
25-34 timer	4	4	6	12	(1)	(0)	(5)	(2)	(0)
15-24 "	6	3	16	26	3	(0)	(5)	(3)	(0)
1-14 "	5	1	12	10	6	(9)	(0)	15	(11)
Arbeidssøkere	1	1	(1)	(4)	(1)	(2)	(5)	(2)	(0)
Ønsker heltid	1	1	(0)	(2)	(1)	(0)	(5)	(2)	(0)
Ønsker deltid	(0)	(0)	(1)	(1)	(0)	(0)	(0)	(0)	(0)
Utenfor arbeids- styrken									
Ønsker arbeid uten å søke	6	1	16	(2)	4	(16)	(5)	15	(0)
Ønsker heltid	3	1	6	(2)	2	(11)	(5)	10	(0)
Ønsker deltid	3	(0)	10	(1)	(1)	(5)	(0)	5	(0)
Andre	27	2	45	(2)	83	57	43	51	(44)

Tabell 34. Lønnstakere etter ansettelse i offentlig og privat virksomhet og etter arbeidstid og viktigste kilde til livsopphold. Prosent

	I alt	I alt, medregnet uopp-gitt	Viktigste kilde til livsopphold				
			Inntekt av eget arbeid medregnet arbeid uten fast lønn i familiebedrift	Husarbeid for egen husholdning. Ektefelles inntekt	Inntekt av eget arbeid og husarbeid like viktig	Pen-sjon/trygd	Studielån, stipend, forsørget av foreldre og annet
	1 000						
I alt	1 626	100	76	12	4	2	6
Heltid	1 258	100	92	2	3	(1)	2
Deltid	368	100	25	46	10	7	12
Ansatt i offentlig virksomhet i alt	572	100	71	15	6	2	5
Heltid	412	100	90	2	4	(0)	4
Deltid	160	100	24	49	13	6	8
Ansatt i statlig virksomhet ..	254	100	80	9	6	(2)	(3)
Heltid	209	100	91	(1)	4	(0)	(2)
Deltid	45	100	29	47	(11)	(7)	(6)
Ansatt i annen offentlig virksomhet	318	100	64	20	7	(2)	(7)
Heltid	203	100	88	(3)	4	(0)	(5)
Deltid	114	100	23	50	13	(5)	9
Ansatt i privat virksomhet ...	1 054	100	79	9	3	2	6
Heltid	846	100	93	1	2	(1)	3
Deltid	208	100	25	43	8	7	16

Tabell 35. Lønnstakere på deltid som mottar trygd eller pensjon, etter ansettelse i offentlig og privat virksomhet og etter arbeidstid og hvilken pensjon/trygd som mottas. Prosent

	I alt	I alt	Folkepension, alderspension	Tjenestepensjon (offentlig eller privat)	Etterlattepensjon	Uførepensjon	Annen pensjon/trygd
	1 000						
I alt	57	99	19	(5)	21	19	35
25-34 timer	14	100	(0)	(7)	(43)	(7)	(43)
15-24 "	22	101	(23)	(5)	(14)	(27)	(32)
1-14 "	21	100	(29)	(5)	(14)	(19)	(33)
Ansatte i statlig virksomhet i alt	(7)	(100)	(14)	(14)	(14)	(29)	(29)
Ansatte i annen offentlig virksomhet i alt	15	93	(20)	(0)	(20)	(13)	(40)
Ansatte i privat virksomhet i alt	36	99	(19)	(8)	22	(19)	31
25-34 timer	11	99	(0)	(9)	(36)	(9)	(45)
15-24 "	14	100	(29)	(7)	(14)	(29)	(21)
1-14 "	11	99	(27)	(9)	(18)	(18)	(27)

Tabell 36. Sysselsatte etter arbeidstid og egen inntekt pr. måned

	Under 750 kr	751-1 249 kr	1 250-1 749 kr	1 750-2 249 kr	2 250-2 749 kr	2 750-3 249 kr	3 250-3 749 kr	3 750-4 499 kr	4 500-5 499 kr	5 500 kr og over	Uopp-gitt	
1 000												
Sysselsatte i alt, medregnet uoppgitt	1 890	135	94	114	129	165	266	311	291	186	122	77
Sysselsatte heltid	1 450	17	22	34	62	132	248	302	284	185	121	43
Sysselsatte deltid i alt	439	118	72	79	67	32	18	9	(7)	(1)	(1)	33
25-34 timer .	111	12	(6)	20	26	19	10	(5)	(4)	(0)	(1)	9
15-24 " .	178	19	34	51	35	12	8	(4)	(3)	(0)	(0)	11
1-14 " .	150	88	33	9	(5)	(1)	(0)	(0)	(0)	(0)	(0)	14
Prosent												
Sysselsatte i alt	100	100	100	100	100	100	100	100	100	100	100	100
Sysselsatte heltid	77	13	23	30	48	80	93	97	98	100	99	56
Sysselsatte deltid i alt	23	87	77	69	52	19	7	3	(2)	(1)	(1)	43
25-34 timer .	6	9	(6)	18	20	12	4	(2)	(1)	(0)	(1)	12
15-24 " .	9	14	36	45	27	7	3	(1)	(1)	(0)	(0)	14
1-14 " .	8	65	35	8	(4)	(1)	(0)	(0)	(0)	(0)	(0)	18
Sysselsatte i alt	100	7	5	6	7	9	14	17	15	10	7	4
Sysselsatte heltid	100	1	2	2	4	9	17	21	20	13	8	3
Sysselsatte deltid i alt	100	27	16	18	15	7	4	2	(2)	(0)	(0)	8
25-34 timer .	100	11	(5)	18	23	17	9	(5)	(4)	(0)	(1)	8
15-24 " .	100	11	19	29	20	7	5	(2)	(2)	(0)	(0)	6
1-14 " .	100	59	22	6	(3)	(1)	(0)	(0)	(0)	(0)	(0)	9

Tabell 37. Sysselsatte etter kjønn, ekteskapelig status, arbeidstid og egen inntekt pr. måned

	I alt	Under 750 kr	751-1 249 kr	1 250-1 749 kr	1 750-2 249 kr	2 250-2 749 kr	2 750-3 249 kr	3 250-3 749 kr	3 750-4 499 kr	4 500-5 499 kr	5 500 kr og over	Uopp-gitt
1 000												
Menn												
Sysselsatte i alt	1 140	30	19	27	41	62	159	233	244	177	118	30
Sysselsatte heltid	1 080	(7)	9	21	36	59	157	231	241	177	118	25
Sysselsatte deltid	59	23	10	(6)	(5)	(2)	(2)	(1)	(3)	(0)	(0)	(4)
Kvinner												
Sysselsatte i alt	749	104	75	86	88	102	107	78	47	9	(4)	47
Sysselsatte heltid	369	9	13	14	26	73	91	70	43	8	(3)	18
Sysselsatte deltid i alt	379	95	62	73	62	29	16	8	(3)	(1)	(1)	29
25-34 timer ...	96	9	(5)	17	24	17	8	(4)	(3)	(0)	(1)	(7)
15-24 " ...	162	15	31	48	33	12	8	(3)	(1)	(0)	(0)	10
1-14 " ...	122	70	26	8	(4)	(1)	(0)	(0)	(0)	(0)	(0)	12
Ugifte kvinner												
Sysselsatte i alt	169	26	17	14	15	31	31	15	9	(2)	(1)	8
Sysselsatte heltid	121	(4)	(7)	8	14	29	30	14	9	(1)	(1)	(3)
Sysselsatte deltid	48	21	10	(6)	(2)	(2)	(1)	(0)	(0)	(0)	(0)	(4)
Gifte kvinner												
Sysselsatte i alt	509	68	53	67	64	62	65	53	32	(6)	(3)	36
Sysselsatte heltid	210	(5)	(4)	(5)	11	37	52	47	29	(6)	(2)	12
Sysselsatte deltid i alt	299	63	48	62	53	25	14	(6)	(3)	(0)	(1)	24
25-34 timer ...	75	8	(5)	14	18	13	(6)	(3)	(2)	(0)	(1)	(6)
15-24 " ...	142	11	25	43	31	11	(7)	(3)	(1)	(0)	(0)	10
1-14 " ...	82	45	19	(6)	(3)	(1)	(0)	(0)	(0)	(0)	(0)	8
Før gifte kvinner												
Sysselsatte i alt	70	10	(5)	(6)	9	10	10	11	(6)	(2)	(0)	(3)
Sysselsatte heltid	38	(0)	(1)	(1)	(1)	(7)	9	9	(5)	(2)	(0)	(3)
Sysselsatte deltid	32	9	(4)	(4)	(7)	(3)	(1)	(1)	(1)	(0)	(0)	(1)
Kvinner												
Prosent												
Sysselsatte i alt	100	14	10	12	12	14	14	10	6	1	(1)	6
Sysselsatte heltid	100	2	4	4	7	20	25	19	12	2	(1)	5
Sysselsatte deltid i alt	100	25	16	19	16	8	4	2	(1)	(0)	(0)	8
25-34 timer ...	100	9	(5)	18	25	18	8	(4)	(3)	(0)	(1)	(7)
15-24 " ...	100	9	19	30	20	7	5	(2)	(1)	(0)	(0)	6
1-14 " ...	100	57	21	7	(3)	(1)	(0)	(0)	(0)	(0)	(0)	10

Tabell 38. Sysselsatte etter kjønn, yrkesstatus og egen inntekt pr. måned. 1 000

	I alt	Under 750 kr	751-1 249 kr	1 250-1 749 kr	1 750-2 249 kr	2 250-2 749 kr	2 750-3 249 kr	3 250-3 749 kr	3 750-4 499 kr	4 500-5 499 kr	5 500 kr og over	Uopp-gitt
MENN												
<u>Selvstendige</u>												
Sysselsatte i alt	160	8	(4)	8	12	15	23	19	21	20	22	9
Sysselsatte heltid	148	(3)	(3)	(7)	10	15	23	18	21	20	22	(7)
Sysselsatte deltid	11	(4)	(1)	(1)	(2)	(0)	(0)	(0)	(1)	(0)	(0)	(2)
<u>Lønnstakere</u>												
Sysselsatte i alt	967	19	14	18	28	47	134	214	222	157	96	19
Sysselsatte heltid	925	(3)	(6)	13	25	45	132	213	220	157	96	17
Sysselsatte deltid i alt	42	16	9	(5)	(3)	(2)	(1)	(1)	(2)	(0)	(0)	(1)
25-34 timer ...	8	(0)	(0)	(1)	(1)	(2)	(1)	(1)	(1)	(0)	(0)	(0)
15-24 " ...	11	(2)	(2)	(3)	(1)	(0)	(0)	(1)	(1)	(0)	(0)	(0)
1-14 " ...	23	13	(6)	(1)	(1)	(0)	(0)	(0)	(0)	(0)	(0)	(1)
<u>Familiearbeidere</u>												
Sysselsatte i alt	12	(4)	(0)	(2)	(1)	(0)	(2)	(0)	(0)	(0)	(0)	(2)
Sysselsatte heltid	(7)	(1)	(0)	(1)	(1)	(0)	(2)	(0)	(0)	(0)	(0)	(1)
Sysselsatte deltid	(5)	(3)	(0)	(1)	(0)	(0)	(0)	(0)	(0)	(0)	(0)	(1)
KVINNER												
<u>Selvstendige</u>												
Sysselsatte i alt	39	14	(5)	(3)	(5)	(3)	(1)	(1)	(1)	(0)	(1)	(4)
Sysselsatte heltid	18	(2)	(2)	(1)	(3)	(3)	(1)	(1)	(1)	(0)	(0)	(2)
Sysselsatte deltid	21	12	(2)	(1)	(2)	(0)	(0)	(0)	(0)	(0)	(0)	(2)
<u>Lønnstakere</u>												
Sysselsatte i alt	658	75	66	82	80	98	105	76	45	8	(3)	21
Sysselsatte heltid	333	(3)	9	12	22	69	90	69	41	8	(2)	9
Sysselsatte deltid i alt	325	72	57	70	58	29	16	(7)	(3)	(0)	(0)	12
25-34 timer ...	80	(3)	(4)	15	23	17	8	(4)	(3)	(0)	(0)	(3)
15-24 " ...	144	8	29	47	33	11	(7)	(3)	(1)	(0)	(0)	(5)
1-14 " ...	101	62	24	(7)	(3)	(1)	(0)	(0)	(0)	(0)	(0)	(5)
<u>Familiearbeidere</u>												
Sysselsatte i alt	54	16	(5)	(2)	(3)	(2)	(1)	(1)	(1)	(1)	(1)	22
Sysselsatte heltid	19	(5)	(2)	(1)	(1)	(1)	(0)	(1)	(1)	(0)	(0)	(7)
Sysselsatte deltid	35	11	(3)	(2)	(2)	(1)	(1)	(0)	(0)	(0)	(0)	15

Tabell 39. Lønnstakere etter ansettelse i offentlig og privat virksomhet og etter kjønn, arbeidstid og egen inntekt pr. måned. Prosent

	I alt	I alt	Under 1 249 kr	1 250- 2 249 kr	2 250- 3 249 kr	3 250- 4 499 kr	4 500 kr og over
	1 000						
I alt	1 626	100	11	13	24	34	16
Menn i alt	968	100	3	5	19	45	26
Heltid	925	100	1	4	19	47	27
Deltid	43	100	58	19	(7)	(7)	(0)
Kvinner i alt	658	100	21	25	31	18	2
Heltid	333	100	4	10	48	33	3
Deltid	325	100	40	39	14	3	(0)
Ansatte i statlig virksomhet							
i alt	254	100	6	9	23	41	20
Menn i alt	151	100	(3)	(1)	15	47	32
Heltid	145	100	(0)	(1)	15	49	33
Deltid	(6)	100	(67)	(0)	(17)	(17)	(0)
Kvinner i alt	103	100	10	20	36	30	(2)
Heltid	64	100	(2)	(3)	45	45	(3)
Deltid i alt	39	100	23	49	21	(5)	(0)
25-34 timer	10	100	(0)	(30)	(60)	(20)	(0)
15-24 "	22	100	(14)	73	(14)	(0)	(0)
1-14 "	8	100	(75)	(13)	(0)	(0)	(0)
Ansatte i annen offentlig							
virksomhet i alt	318	100	16	16	25	30	11
Menn i alt	111	100	(5)	(3)	18	47	28
Heltid	106	100	(1)	(2)	19	48	31
Deltid	(5)	100	(80)	(0)	(0)	(0)	(0)
Kvinner i alt	207	100	22	23	29	21	(2)
Heltid	97	100	(0)	(7)	46	40	(4)
Deltid i alt	109	100	41	38	14	(4)	(0)
25-34 timer	17	100	(6)	(35)	(29)	12	(0)
15-24 "	54	100	22	56	19	(4)	(0)
1-14 "	38	100	84	(11)	(0)	(0)	(0)
Ansatte i privat virksomhet	1 054	100	10	13	23	34	17
Menn i alt	706	100	3	6	20	44	25
Heltid	674	100	1	5	16	46	26
Deltid	32	100	50	25	(9)	(6)	(0)
Kvinner i alt	348	100	24	27	30	14	(1)
Heltid	172	100	5	15	49	24	(2)
Deltid i alt	176	100	43	39	12	(3)	(0)
25-34 timer	53	100	(9)	55	26	(8)	(0)
15-24 "	68	100	32	51	(10)	(1)	(0)
1-14 "	55	100	87	(7)	(0)	(0)	(0)

Tabell 40. Sysselsatte gifte kvinner etter arbeidstid, egen inntekt pr. måned og ektefelles inntekt pr. måned. Prosent

	I alt	I alt	Ektefellens inntekt				Uopp- gitt	
			Under 1 249 kr	1 250- 2 249 kr	2 250- 3 249 kr	3 250- 4 499 kr		4 500 kr og over
	1 000							
Sysselsatte i alt	459	100	2	3	15	43	25	12
Heltid i alt	191	100	(1)	(3)	15	45	20	16
Inntekt under 1 249 kr	9	100	(11)	(0)	(22)	(33)	(11)	(0)
" 1 250-2 249 "	15	100	(0)	(13)	(13)	(40)	(13)	20
" 2 250-3 249 "	82	100	(1)	(1)	19	49	12	20
" 3 250-4 499 "	67	100	(0)	(1)	13	49	22	15
" 4 500 kr og over ..	(7)	100	(0)	(0)	(0)	(14)	(71)	14
" uoppgitt	10	100	(0)	(0)	(30)	(30)	(30)	(0)
Deltid i alt	268	100	(2)	3	11	42	29	9
Inntekt under 1 249 kr	99	100	(2)	(5)	14	42	25	10
" 1 250-2 249 "	101	100	(1)	(1)	16	44	31	8
" 2 250-3 249 "	36	100	(0)	(0)	(11)	47	31	6
" 3 250-4 499 "	9	100	(0)	(0)	(0)	(33)	(56)	(0)
" 4 500 kr og over ..	(1)	100	(0)	(0)	(0)	(0)	(0)	(0)
" uoppgitt	22	100	(5)	(5)	(23)	(27)	(27)	(9)

Tabell 41. Sysselsatte gifte menn etter arbeidstid, egen inntekt pr. måned og ektefelles inntekt pr. måned. Prosent

	Per- soner i alt	Per- soner i alt	Ektefellens inntekt				Uopp- gitt	
			Under 1 249 kr	1 250- 2 249 kr	2 250- 3 249 kr	3 250- 4 499 kr		4 500 kr og over
	1 000							
Sysselsatte i alt	772	100	14	15	15	10	(1)	45
Heltid i alt	753	100	14	15	15	10	(1)	45
Inntekt under 1 249 kr	(6)	100	(17)	(17)	(17)	0	0	50
" 1 250-2 249 "	21	100	(29)	(19)	0	(5)	0	48
" 2 250-3 249 "	110	100	15	17	19	9	0	37
" 3 250-4 499 "	358	100	13	15	17	11	(1)	43
" 4 500 kr og over ..	246	100	12	15	11	9	2	52
" uoppgitt	12	100	(8)	(8)	(8)	(8)	0	67
Deltid i alt	19	100	(16)	(11)	(16)	(5)	0	53

Tabell 42. Deltidssysselsatte etter arbeidstid og grunn til yrkesaktivitet¹⁾

	Hus- hold- ning- ens øko- nomi	Ønsker å dis- ponere egne penger	Kontakt med men- nesker utenfor hjemmet	Ønske om å utnytte egne evner og ut- danning	For lite å gjøre med bare hus- arbeid	Ingen spesi- ell grunn	Andre grunner	Uopp- gitt
					1 000			
Sysselsatte deltid i alt	127	134	171	82	100	12	48	54
25-34 timer	34	26	38	16	24	(3)	12	30
15-24 "	65	53	85	43	48	(3)	15	14
1-14 "	28	55	48	22	27	(6)	21	11
					Prosent			
Sysselsatte deltid i alt	29	31	39	19	23	3	11	12
25-34 timer	31	23	34	14	22	(3)	11	27
15-24 "	37	30	48	24	27	(2)	8	8
1-14 "	19	37	32	15	18	(4)	14	7

1) På dette spørsmålet kunne de intervjuede oppgi flere grunner til yrkesaktivitet. Det betyr at summen av svarene i alle svaralternativene blir større enn antall intervjuede. Prosentene i nederste del av tabellen er beregnet av andelen som har svart på hvert svaralternativ i forhold til totalt antall intervjuede.

Tabell 43. Lønnstakere på deltid i alt og gifte kvinner på deltid, etter ansettelse i offentlig og privat virksomhet og etter arbeidstid og aktivitet før nåværende deltidsarbeid. Prosent

	I alt	I alt, med- regnet uopp- gitt	Ar- beidet heltid	Annet deltids- arbeid	Skole på heltid	Barne- tilsyn og hus- arbeid hjemme	Hus- arbeid hjemme	Annet
	1 000							
I alt	364	100	20	13	12	15	24	2
25-34 timer	86	100	20	13	(5)	13	19	(5)
15-24 "	156	100	27	15	(4)	17	26	(2)
1-14 "	122	100	12	10	28	15	26	(2)
Gifte kvinner								
25-34 timer	59	100	19	15	(2)	15	22	(3)
15-24 "	128	100	26	16	(1)	20	29	(2)
1-14 "	66	100	15	12	(0)	24	42	(0)
Ansatt i statlig virksomhet .								
25-34 timer	45	100	24	(16)	(11)	(11)	22	(0)
15-24 "	11	100	(18)	(9)	(0)	(18)	(18)	(0)
1-14 "	24	100	33	(17)	(4)	(8)	(25)	(0)
1-14 "	10	100	(10)	(20)	(40)	(10)	(20)	(0)
Gifte kvinner								
25-34 timer	7	100	(29)	(0)	(0)	(14)	(14)	(0)
15-24 "	21	100	38	(14)	(0)	(10)	(29)	(0)
1-14 "	5	100	(20)	(20)	(0)	(20)	(40)	(0)
Ansatt i annen offentlig virksomhet								
25-34 timer	115	100	21	11	9	17	30	(3)
15-24 "	18	100	(17)	(17)	(6)	(11)	(17)	(6)
1-14 "	55	100	31	15	(4)	18	25	(4)
1-14 "	42	100	(10)	(5)	(17)	19	40	(0)
Gifte kvinner								
25-34 timer	14	100	(21)	(14)	(7)	(14)	(21)	(7)
15-24 "	48	100	(29)	(15)	(2)	21	25	(4)
1-14 "	29	100	(10)	(7)	(0)	(24)	52	(0)
Ansatt i privat virksomhet ..								
25-34 timer	204	100	19	13	14	15	22	(3)
15-24 "	57	100	21	(12)	(5)	(12)	19	(5)
1-14 "	77	100	22	16	(4)	18	27	(1)
1-14 "	70	100	14	11	33	13	19	(3)
Gifte kvinner								
25-34 timer	38	100	(16)	(18)	(0)	(16)	24	(3)
15-24 "	59	100	19	17	(0)	24	32	(0)
1-14 "	32	100	(19)	(16)	(0)	28	34	(0)

Tabell 44. Lønnstakere etter ansettelse i offentlig og privat virksomhet og etter kjønn, arbeidstid og varighet av yrkesaktivitet. Prosent

	I alt	I alt	Antall år yrkesaktiv						30 år og over
			Under 1 år	1-2 år	3-5 år	6-10 år	11-19 år	20-29 år	
I alt, absolutte tall ..	1 000 1 626	100	4	7	11	18	20	15	23
Menn i alt	968	100	4	6	9	15	18	16	32
Heltid	925	100	3	6	8	15	19	17	32
Deltid	43	100	(14)	(14)	19	(14)	(5)	(2)	28
Kvinner i alt	658	100	5	10	14	22	22	13	11
Heltid	333	100	6	13	15	19	20	14	12
Deltid	325	100	4	7	12	25	24	11	10
 Ansatte i statlig virksomhet i alt	 254	 100	 (2)	 6	 11	 19	 17	 16	 28
Menn i alt	151	100	(1)	5	9	15	13	17	39
Heltid	145	100	(1)	(5)	9	14	14	17	40
Deltid	(6)	100	(17)	(17)	(0)	(17)	(0)	(0)	(17)
Kvinner i alt	103	100	(3)	8	13	24	22	16	13
Heltid	64	100	(3)	(8)	16	20	22	19	13
Deltid	39	100	(0)	(8)	(8)	31	23	10	13
 Ansatte i annen offent- lig virksomhet i alt ...	 318	 100	 4	 9	 13	 20	 19	 15	 17
Menn i alt	111	100	(4)	(5)	9	17	16	17	29
Heltid	106	100	(3)	(6)	8	17	17	18	31
Deltid	(5)	100	(20)	(0)	(20)	(20)	(0)	(0)	(20)
Kvinner i alt	207	100	4	11	15	22	21	14	10
Heltid	97	100	(5)	14	19	18	19	14	11
Deltid	109	100	(3)	7	13	26	23	14	9
 Ansatte i privat virksomhet	 1 054	 100	 5	 7	 10	 17	 21	 14	 24
Menn i alt	706	100	4	6	9	14	20	16	30
Heltid	674	100	3	6	8	15	20	17	30
Deltid	32	100	(13)	(13)	(19)	(13)	(3)	(0)	32
Kvinner i alt	348	100	7	10	13	22	23	11	11
Heltid	172	100	7	13	14	19	21	12	12
Deltid	176	100	6	7	12	24	24	11	10

Tabell 45. Lønnstakere på deltid etter ansettelse i offentlig og privat virksomhet og etter arbeidstid og hvor lenge deltiden har vart. Prosent

	I alt	I alt, med- reg- net uopp- gitt	Antall år yrkesaktiv på deltid				
			Under 1 år	1-2 år	3-5 år	6-10 år	11 år og over
	1 000						
I alt	364	100	18	22	19	17	11
25-34 timer	86	100	10	16	20	19	9
15-24 "	156	100	16	21	19	21	13
1-14 "	122	100	25	22	20	11	10
Ansatte i statlig virksomhet	45	100	(16)	18	20	(16)	(11)
25-34 timer	11	100	(9)	(9)	(18)	(18)	(9)
15-24 "	24	100	(17)	(21)	(17)	(17)	(13)
1-14 "	10	100	(20)	(20)	(30)	(10)	(10)
Ansatte i annen offentlig virksomhet ..	114	100	14	25	19	22	11
25-34 timer	18	100	(0)	(22)	(6)	(28)	(11)
15-24 "	55	100	(13)	24	20	24	16
1-14 "	42	100	21	26	29	(17)	(5)
Ansatte i privat virksomhet	204	100	21	21	19	15	12
25-34 timer	57	100	14	16	25	16	(7)
15-24 "	77	100	18	19	18	19	14
1-14 "	70	100	29	27	16	(9)	13

Tabell 46. Lønnstakere etter ansettelse i offentlig og privat virksomhet og etter arbeidstid og hvor lenge de har vært på nåværende arbeidsplass. Prosent

	I alt	I alt, med- reg- net uopp- gitt	Antall år ansatt på nåværende arbeidsplass				
			Under 1 år	1-2 år	3-5 år	6-10 år	11 år og over
	1 000						
I alt	1 626	100	17	19	19	18	25
Heltid	1 259	100	15	17	19	18	29
Deltid	368	100	23	24	21	17	11
Ansatt i offentlig virksomhet	572	100	15	20	19	18	26
Heltid	412	100	13	18	18	18	32
Deltid	160	100	21	24	21	20	11
Ansatt i statlig virksomhet	254	100	12	16	19	19	33
Heltid	209	100	9	15	19	19	36
Deltid	45	100	27	18	18	20	(16)
Ansatt i annen offentlig virksomhet ...	318	100	18	23	19	18	21
Heltid	203	100	17	20	17	17	27
Deltid	115	100	19	27	22	20	10
Ansatt i privat virksomhet	1 054	100	18	18	20	17	25
Heltid	846	100	17	17	19	18	28
Deltid	208	100	24	24	21	15	12

Tabell 47. Sysselsatte på deltid som ønsker lengre arbeidstid, etter kjønn og gifte kvinner, etter arbeidstid og ønsket ukentlig timetall. 1 000

	Sysse- satte i alt	Ønsker flere timer i alt	Ønsket ukentlig timetall			
			1-19 timer	20-24 timer	25-34 timer	35 timer og over
Menn						
Sysselsatte deltid i alt	59	11	(5)	(1)	(2)	(2)
25-34 timer	14	(2)	(0)	(0)	(0)	(1)
15-24 "	16	(2)	(0)	(1)	(1)	(1)
1-14 "	28	(7)	(4)	(0)	(1)	(1)
Kvinner						
Sysselsatte deltid i alt	380	51	13	16	10	(12)
25-34 timer	96	(6)	(0)	(0)	(1)	(4)
15-24 "	162	13	(1)	(4)	(5)	(3)
1-14 "	122	30	12	12	(3)	(4)
Gifte kvinner						
Sysselsatte deltid i alt	299	36	9	12	8	(7)
25-34 timer	75	(3)	(0)	(0)	(0)	(2)
15-24 "	142	10	(1)	(3)	(4)	(2)
1-14 "	82	24	8	9	(3)	(2)

Tabell 48. Sysselsatte som ønsker kortere arbeidstid, etter kjønn og gifte kvinner, etter arbeidstid og ønsket ukentlig timetall. 1 000

	Sysse- satte i alt	Ønsker færre timer i alt	Ønsket ukentlig timetall					40 timer og over
			1-19 timer	20-24 timer	25-29 timer	30-34 timer	35-39 timer	
Menn								
Sysselsatte i alt	1 140	222	(3)	8	(4)	37	88	82
Sysselsatte heltid	1 080	220	(1)	8	(4)	37	88	82
Sysselsatte deltid i alt	59	(2)	(1)	(0)	(0)	(0)	(0)	(0)
25-34 timer	14	(1)	(0)	(0)	(0)	(0)	(0)	(0)
15-24 "	16	(1)	(1)	(0)	(0)	(0)	(0)	(0)
1-14 "	28	(0)	0	(0)	(0)	(0)	(0)	(0)
Kvinner								
Sysselsatte i alt	749	127	15	40	12	35	20	(6)
Sysselsatte heltid	369	107	(4)	33	10	34	19	(6)
Sysselsatte deltid i alt	380	20	11	(7)	(2)	(0)	(0)	(0)
25-34 timer	96	11	(2)	(7)	(2)	(0)	(0)	(0)
15-24 "	162	8	(7)	(0)	(0)	(0)	(0)	(0)
1-14 "	122	(2)	(2)	(0)	(0)	(0)	(0)	(0)
Gifte kvinner								
Sysselsatte i alt	510	97	13	33	9	27	11	(4)
Sysselsatte heltid	210	79	(4)	26	8	26	11	(4)
Sysselsatte deltid i alt	299	17	9	(7)	(1)	(0)	(0)	0
25-34 timer	75	10	(2)	(6)	(1)	(0)	(0)	0
15-24 "	142	(7)	(6)	(0)	(0)	(0)	(0)	0
1-14 "	82	(1)	(1)	(0)	(0)	(0)	(0)	0

Tabell 49. Lønnstakere som ønsker kortere arbeidstid, etter ansettelse i offentlig og privat virksomhet og etter kjønn og ønsket ukentlig timetall. Prosent

	Ønsker færre timer i alt	Ønsker færre timer i alt	Ønsket ukentlig timetall			
			1-14 timer	15-24 timer	25-34 timer	35 timer og over
	1 000					
I alt	277	100	(2)	19	29	51
Menn	167	100	(1)	5	22	72
Kvinner	110	100	(3)	40	39	17
Ansatt i statlig virksomhet i alt .	44	100	(2)	18	36	45
Menn	26	100	(4)	(4)	30	64
Kvinner	19	100	(0)	(38)	43	(17)
Ansatt i annen offentlig virksomhet i alt	58	100	(2)	29	26	41
Menn	23	100	(0)	(8)	17	77
Kvinner	34	100	(3)	44	33	(18)
Ansatt i privat virksomhet i alt ..	175	100	(1)	16	29	55
Menn	118	100	(0)	(4)	22	73
Kvinner	57	100	(2)	39	40	18

Tabell 50. Deltidssysselsatte etter arbeidstid og om de ville velge hjemmearbeid eller inntektsgivende arbeid på heltid dersom de måtte foreta et valg

	I alt	Hvis De måtte velge mellom å være hjemmeværende husmor/husfar eller å ha inntektsgivende arbeid på heltid, hva ville De da velge?			
		Hjemmearbeidende husmor/husfar	Inntektsgivende arbeid på heltid	Vet ikke	Uopp-gitt
	1 000				
Sysselsatte deltid i alt	437	201	101	72	61
25-34 timer	109	29	33	14	33
15-24 "	178	98	40	23	16
1-14 "	150	74	28	35	12
	Prosent				
Sysselsatte deltid i alt	100	46	23	16	8
25-34 timer	100	27	30	13	30
15-24 "	100	55	22	13	9
1-14 "	100	49	19	23	8

Tabell 51. Lønnstakere, gifte kvinner, på deltid, etter ansettelse i offentlig og privat virksomhet og etter arbeidstid og om de ville velge hjemmearbeid eller inntekts-givende arbeid på heltid dersom de måtte foreta et valg. Prosent

	I alt	I alt, med- reg- net uopp- gitt	Hjemme- værende husmor	Inntekts- givende arbeid på heltid	Vet ikke
	1 000				
I alt, medregnet uoppgitt	254	100	59	23	17
25-34 timer	59	100	34	34	32
15-24 "	128	100	63	23	13
1-14 "	66	100	74	14	12
Ansatte i statlig virksomhet	34	100	53	24	(21)
25-34 timer	(7)	100	(14)	(29)	(57)
15-24 "	21	100	67	(24)	(10)
1-14 "	(5)	100	(60)	(20)	(20)
Ansatte i annen offentlig virksomhet	90	100	58	26	18
25-34 timer	14	100	(36)	(36)	(29)
15-24 "	48	100	56	27	17
1-14 "	28	100	71	(18)	(14)
Ansatte i privat virksomhet	130	100	62	22	16
25-34 timer	39	100	36	33	28
15-24 "	59	100	68	20	(12)
1-14 "	32	100	81	(9)	(9)

Tabell 52. Deltidssysselsatte med barn under 16 år, etter barnetilsynsordning

	I alt	Barne- hage	Dag- mamma utenfor hjemmet	Dag- mamma/ hushjelp/ barnepike i hjemmet	Ekte- felle	Barnet klarert selv	Andre tilsyns- ord- ninger	Uopp- gitt
	1 000							
Sysselsatte deltid i alt ...	234	17	28	9	28	68	21	61
25-34 timer	58	(5)	(4)	(1)	(6)	18	(4)	20
15-24 timer	98	8	17	(6)	11	32	9	14
1-14 "	77	(5)	(6)	(2)	11	18	8	27
	Prosent							
Sysselsatte deltid i alt ...	100	100	100	100	100	100	100	100
25-34 timer	25	(29)	(14)	11	(21)	26	(19)	33
15-24 "	42	47	61	67	39	47	43	23
1-14 "	33	(29)	(21)	22	39	26	38	44
Sysselsatte deltid i alt ...	100	7	12	4	12	29	9	26
25-34 timer	100	(9)	(7)	(2)	(10)	31	(7)	34
15-24 "	100	8	17	(6)	11	33	9	14
1-14 "	100	(6)	(8)	(3)	14	23	10	35

Tabell 53. Personer i alder 16-74 år etter kjønn, aktivitet, arbeidstid og antall timer pr. dag nyttet til husarbeid. 1 000

	Menn							Kvinner							
	I alt	Ikke ut-ført hus-ar-beid i alt	Ut-ført hus-ar-beid i alt	Min-dre enn 1 time	1 time	2-4 timer	5 timer og over	I alt	Ikke ut-ført hus-ar-beid i alt	Ut-ført hus-ar-beid i alt	Min-dre enn 1 time	1 time	2-4 timer	5-8 timer	9 timer og over
Personer 16-74															
år i alt	1 433	644	788	257	286	230	16	433	75	1 358	37	91	521	554	154
Sysselsatte heltid	1 080	478	603	206	237	154	(6)	370	26	343	10	42	214	74	(4)
Sysselsatte deltid i alt ..	59	28	31	10	8	11	(2)	380	12	369	(7)	15	120	190	37
25-34 timer .	14	(6)	8	(1)	(3)	(4)	(0)	97	(2)	95	(2)	(3)	43	43	(4)
15-24 " ..	16	9	(7)	(1)	(2)	(4)	(1)	162	(1)	160	(0)	(3)	50	95	13
1-14 " ..	28	13	15	(7)	(3)	(4)	(1)	122	9	113	(5)	9	27	52	20
Arbeidssøkere og personer som ønsker arbeid uten å søke, i alt ..	49	23	25	12	8	(5)	(0)	149	8	141	(4)	(4)	31	65	37
Heltid	37	20	17	9	(4)	(4)	(0)	71	(5)	65	(2)	(3)	19	27	13
Deltid	12	(4)	8	(3)	(4)	(1)	(0)	78	(3)	76	(1)	(1)	12	38	24
Andre	244	115	129	30	34	59	8	533	29	504	17	31	156	224	76

Tabell 54. Personer i alder 16-74 år etter kjønn, aktivitet, arbeidstid og antall timer pr. dag nyttet til husarbeid. Prosent

	Menn							Kvinner							
	I alt	Ikke ut-ført hus-ar-beid i alt	Ut-ført hus-ar-beid i alt	Min-dre enn 1 time	1 time	2-4 timer	5 timer og over	I alt	Ikke ut-ført hus-ar-beid i alt	Ut-ført hus-ar-beid i alt	Min-dre enn 1 time	1 time	2-4 timer	5-8 timer	9 timer og over
Personer 16-74															
år i alt	100	45	55	18	20	16	1	100	5	95	3	6	36	39	11
Sysselsatte heltid	100	44	56	19	22	14	(1)	100	7	93	3	11	58	20	(1)
Sysselsatte deltid i alt ...	100	48	52	16	13	19	(3)	100	3	97	(2)	4	32	50	10
25-34 timer ..	100	(45)	55	(10)	(18)	(25)	(2)	100	(2)	98	(2)	(3)	44	45	(4)
15-24 " ..	100	54	(46)	(5)	(12)	(25)	(5)	100	(1)	99	(0)	(2)	31	58	8
1-14 " ..	100	46	54	(26)	(11)	(13)	(3)	100	7	93	(4)	8	22	42	17
Arbeidssøkere og personer som ønsker arbeid uten å søke, i alt	100	48	52	25	15	(11)	(2)	100	5	95	(3)	(3)	21	44	25
Heltid	100	53	47	25	(10)	(11)	(1)	100	(8)	92	(3)	(5)	27	38	18
Deltid	100	(32)	68	(23)	(33)	(10)	(2)	100	(3)	97	(2)	(1)	15	49	30
Andre	100	47	53	12	14	24	3	100	5	95	3	6	29	42	14

Tabell 55. Gifte kvinner og gifte menn, etter aktivitet, arbeidstid og antall timer pr. dag som ektefellen nyttet til husarbeid. Prosent

	I alt	I alt	Ektefellen							Utførte ikke husarbeid eller uopp-gitt
			Timer husarbeid pr. dag							
			Hus- arbeid i alt	Under 1 time	1 time	2 timer	3-4 timer	5-7 timer	8 timer og over	
	1 000									
Gifte kvinner	951	100	49	17	19	9	4	(0)	(0)	51
Sysselsatte	508	100	55	16	22	11	5	(1)	(0)	45
Heltid	209	100	61	12	28	13	7	(1)	(0)	40
Deltid	298	100	50	19	18	9	4	(0)	(0)	50
25-34 timer ..	74	100	51	18	20	11	(4)	(0)	(0)	49
15-24 " ..	142	100	54	20	20	10	(4)	(1)	(0)	46
1-14 " ..	82	100	43	18	13	7	(2)	(0)	(0)	59
Utførte husarbeid	369	100	41	18	15	7	(1)	(0)	(0)	59
Skolegang	8	100	(75)	(13)	(38)	(13)	(0)	(0)	(0)	38
Arbeidsufør	15	100	53	(7)	(7)	(20)	(13)	(0)	(7)	40
Andre	45	100	47	(13)	(13)	(11)	(9)	(0)	(0)	49
Gifte menn	976	100	92	(0)	1	5	24	34	27	8
Sysselsatte	845	100	94	(0)	(1)	4	24	34	30	6
Heltid	823	100	94	(0)	(1)	4	24	34	30	6
Deltid	22	100	86	(0)	(0)	(0)	23	41	(18)	(9)
25-34 timer ..	8	100	(88)	(0)	(0)	(0)	(25)	(38)	(25)	(13)
15-24 " ..	(7)	100	(86)	(0)	(0)	(0)	(29)	(43)	(14)	(0)
1-14 " ..	(7)	100	(71)	(0)	(0)	(0)	(14)	(43)	(14)	(14)
Utførte husarbeid	(4)	100	(75)	(0)	(0)	(25)	(0)	(25)	(25)	(25)
Skolegang	14	100	71	(0)	(7)	(21)	(14)	(14)	(7)	(28)
Arbeidsufør	32	100	87	(0)	(0)	(3)	34	38	13	(15)
Andre	78	100	87	(0)	(3)	(6)	24	40	13	(12)

Tabell 56. Sysselsatte etter gifte kvinner, etter arbeidstid og når på dagen/døgnet og hvilke ukedager de arbeider

	I alt	Dagtid mandag- fredag	Dagtid mandag- fredag og lørdag(er)	Skift- arbeid eller annen ubekvem arbeids- tid, f.eks. helge- arbeid	Arbeid på etter- middag/ kveld	Annen arbeids- tid
1 000						
Sysselsatte i alt, medregnet						
uoppgitt	1 889	1 138	302	238	69	122
Heltid	1 450	930	179	205	(5)	122
Deltid i alt	439	208	123	34	64	(0)
25-34 timer	111	52	33	9	12	(0)
15-24 "	178	91	45	18	22	(0)
1-14 "	150	65	46	8	30	(0)
Av dette						
Sysselsatte gifte kvinner i						
alt, medregnet uoppgitt	509	280	112	55	43	11
Heltid	210	128	35	33	(1)	11
Deltid i alt	299	153	77	22	42	(0)
25-34 timer	75	37	22	(5)	8	(0)
15-24 "	142	73	35	14	18	(0)
1-14 "	82	43	20	(2)	16	(0)
Prosent						
Sysselsatte i alt, medregnet						
uoppgitt	100	60	16	13	4	7
Heltid	100	64	12	14	(0)	8
Deltid i alt	100	47	28	8	15	(0)
25-34 timer	100	47	30	8	11	(0)
15-24 "	100	51	25	10	12	(0)
1-14 "	100	43	31	5	20	(0)
Av dette						
Sysselsatte gifte kvinner i						
alt, medregnet uoppgitt	100	55	22	11	8	2
Heltid	100	61	17	16	(0)	5
Deltid i alt	100	51	26	7	14	(0)
25-34 timer	100	49	29	(7)	11	(0)
15-24 "	100	51	25	10	13	(0)
1-14 "	100	52	24	(2)	20	(0)

Tabell 57. Sysselsatte kvinner etter yrkesstatus, arbeidstid og når på dagen/døgnet og hvilke ukedager de arbeider. 1 000

	I alt, med- regnet uopp- gitt	Dagtid mandag- fredag	Dagtid mandag- fredag og lørdag(er)	Skift- arbeid eller annen ubekvem arbeids- tid f.eks. helge- arbeid	Arbeid på etter- middag/ kveld	Annen arbeids- tid
I alt	750	402	172	90	57	18
Selvstendige						
Sysselsatte i alt	39	18	14	(2)	(1)	(3)
Heltid	18	(6)	(7)	(1)	(0)	(3)
Deltid	21	12	(7)	(0)	(1)	(0)
Lønnstakere						
Sysselsatte i alt	658	376	130	84	54	(7)
Heltid	333	209	54	59	(2)	(7)
Deltid	325	167	76	25	51	(0)
Familiearbeidere						
Sysselsatte i alt	54	8	29	(5)	(3)	(7)
Heltid	19	(1)	(6)	(2)	(0)	(7)
Deltid	35	(7)	22	(2)	(3)	(0)

Tabell 58. Lønnstakere etter ansettelse i offentlig og privat virksomhet og etter arbeidstid og når på dagen/døgnet og hvilke ukedager de arbeider. Prosent

	I alt	I alt, med- regnet uopp- gitt	Dagtid mandag- fredag	Dagtid mandag- fredag og lørdag(er)	Skift- arbeid eller annen ubekvem arbeids- tid, f.eks. helge- arbeid	Arbeid på etter- middag/ kveld	Annen arbeids- tid
	1 000						
I alt	1 626	100	65	13	13	4	4
Heltid	1 258	100	70	10	14	(0)	6
Deltid	368	100	50	24	8	16	0
Ansatt i offentlig virksomhet							
Ansatt i offentlig virksomhet	572	100	63	9	18	5	4
Heltid	412	100	67	7	20	0	5
Deltid	160	100	54	16	11	17	0
Ansatt i statlig virksomhet							
Ansatt i statlig virksomhet	254	100	65	10	17	(3)	4
Heltid	209	100	67	8	19	0	5
Deltid	45	100	56	20	(9)	(13)	0
Ansatt i annen offentlig virksomhet							
Ansatt i annen offentlig virksomhet	318	100	62	9	19	7	3
Heltid	203	100	67	6	22	0	5
Deltid	114	100	54	15	12	18	0
Ansatt i privat virksomhet							
Ansatt i privat virksomhet	1 054	100	66	15	10	3	5
Heltid	846	100	71	11	11	0	6
Deltid	208	100	48	29	6	15	0

Tabell 59. Deltidssysselsatte etter arbeidstid og om de arbeider hver uke, annenhver uke eller på annen måte

	Er Deres deltidssordning slik at De arbeider hver uke, annenhver uke, hver 3. uke, med annen fast ordning, eller er det ikke noe slikt fast mønster?					
	I alt	Arbeider hver uke	Arbeider annenhver uke	Har annen fast ordning	Ikke noe fast mønster	Uopp-gitt
	1 000					
Sysselsatte deltid i alt	437	333	19	26	48	11
25-34 timer	109	91	(3)	(3)	(5)	(5)
15-24 "	178	137	9	16	13	(3)
1-14 "	150	105	(6)	(7)	30	(3)
	Prosent					
Sysselsatte deltid i alt	100	76	4	6	11	3
25-34 timer	100	83	(3)	(3)	(5)	(5)
15-24 "	100	77	5	9	7	(2)
1-14 "	100	70	(4)	5	20	(2)

Tabell 60. Lønnstakere på deltid etter ansettelse i offentlig og privat virksomhet og etter arbeidstid og om de arbeider hver uke, annenhver uke eller på annen måte. Prosent

	I alt	I alt, medregnet uopp-gitt	Arbeider hver uke	Arbeider annenhver uke	Har annen fast ordning	Ikke noe fast mønster
	1 000					
I alt	364	100	77	5	7	9
25-34 timer	86	100	84	(2)	(3)	(5)
15-24 "	156	100	78	6	9	6
1-14 "	122	100	71	(6)	(6)	16
Ansatt i statlig virksomhet	45	100	73	(7)	(9)	(9)
25-34 timer	11	100	82	(0)	(0)	(9)
15-24 "	24	100	79	(4)	(13)	(4)
1-14 "	10	100	(50)	(20)	(10)	(20)
Ansatt i annen offentlig virksomhet	114	100	74	(6)	10	10
25-34 timer	18	100	67	(6)	(11)	(6)
15-24 "	55	100	71	(9)	(13)	(7)
1-14 "	42	100	79	(2)	(5)	(14)
Ansatt i privat virksomhet	204	100	80	4	4	9
25-34 timer	57	100	89	(2)	(2)	(4)
15-24 "	77	100	83	(4)	(5)	(6)
1-14 "	70	100	70	(6)	(6)	17

Tabell 61. Lønnstakere på deltid etter ansettelse i offentlig og privat virksomhet og etter arbeidstid og om arbeidet utføres på samme ukedager hver uke. Prosent

	I alt	I alt, med- regnet uopp- gitt	Samme ukedager	Ikke samme ukedager
	1 000			
I alt	364	100	71	27
25-34 timer	86	100	70	24
15-24 "	156	100	69	30
1-14 "	122	100	74	25
Ansatt i statlig virksomhet	45	100	67	31
25-34 timer	11	100	73	(18)
15-24 "	24	100	67	33
1-14 "	10	100	(60)	(40)
Ansatt i annen offentlig virksomhet ...	114	100	69	30
25-34 timer	18	100	56	(33)
15-24 "	55	100	65	35
1-14 "	42	100	79	21
Ansatt i privat virksomhet	204	100	73	25
25-34 timer	57	100	74	23
15-24 "	77	100	73	26
1-14 "	70	100	73	26

Tabell 62. Deltidssysseleatte etter arbeidstid og etter om arbeidet begynner og slutter til samme tider hver dag

	I alt, med- regnet uopp- gitt	Begynner og slut- ter til samme tider	Begynner og slutter til samme tider med flek- sitid	Begynner og slut- ter til varierende tider
			1 000	
Sysseleatte deltid i alt	437	212	14	197
25-34 timer	109	54	(2)	47
15-24 "	178	93	(7)	74
1-14 "	150	65	(6)	76
			Prosent	
Sysseleatte deltid i alt	100	49	3	45
25-34 timer	100	50	(2)	43
15-24 "	100	52	(4)	42
1-14 "	100	43	(4)	51

Tabell 63. Lønnstakere på deltid etter ansettelse i offentlig og privat virksomhet og etter arbeidstid og etter om arbeidet begynner og slutter til samme tider hver dag. Prosent

	I alt	I alt, medregnet uopp-gitt	Begynner og slutter til samme tider	Begynner og slutter til samme tider med fleksitid	Begynner og slutter til varierende tider
	1 000				
I alt	364	100	54	4	40
25-34 timer	86	100	56	(1)	36
15-24 "	156	100	58	(4)	37
1-14 "	122	100	48	(5)	48
Ansatt i statlig virksomhet	45	100	60	(4)	33
25-34 timer	11	100	(64)	(9)	(18)
15-24 "	24	100	67	(4)	(29)
1-14 "	10	100	(40)	0	(60)
Ansatt i annen offentlig virksomhet	114	100	51	(5)	43
25-34 timer	18	100	44	0	44
15-24 "	55	100	55	(7)	38
1-14 "	42	100	48	(5)	48
Ansatt i privat virksomhet	204	100	55	(3)	40
25-34 timer	57	100	58	0	37
15-24 "	77	100	58	(3)	38
1-14 "	70	100	49	(6)	46

Tabell 64. Deltidssysselsatte etter arbeidstid og om deltidsordningen er slik at en heltidsstilling deles med en annen person

	I alt	Er Deres deltidsordning slik at De sammen med en annen person deler en heltidsstilling?			Uopp-gitt
		Ja, deler en heltidsstilling	Nei, har egen deltidsstilling	Vet ikke	
		1 000			
Sysselsatte deltid i alt	437	69	344	8	16
25-34 timer	109	15	84	(2)	8
15-24 "	178	46	125	(3)	(4)
1-14 "	150	9	134	(4)	(3)
		Prosent			
Sysselsatte deltid i alt	100	16	79	2	4
25-34 timer	100	14	77	(2)	7
15-24 "	100	26	70	(2)	(2)
1-14 "	100	6	89	(3)	(2)

Tabell 65. Lønnstakere på deltid etter ansettelse i offentlig og privat virksomhet og etter arbeidstid og om deltidsordningen er slik at en heltidsstilling deles med en annen person. Prosent

	I alt	I alt, medregnet uopp-gitt	Deler en heltidsstilling	Har egen deltidsstilling
	1 000			
I alt	364	100	18	77
25-34 timer	86	100	17	72
15-24 "	156	100	28	70
1-14 "	122	100	(5)	91
Ansatte i statlig virksomhet	45	100	18	78
25-34 timer	11	100	(18)	(64)
15-24 "	24	100	(21)	79
1-14 "	10	100	(10)	90
Ansatte i annen offentlig virksomhet ...	114	100	21	75
25-34 timer	18	100	(22)	67
15-24 "	55	100	35	64
1-14 "	42	100	(2)	93
Ansatte i privat virksomhet	204	100	16	79
25-34 timer	57	100	16	75
15-24 "	77	100	26	71
1-14 "	70	100	(6)	90

Tabell 66. Deltidssysselsatte etter arbeidstid og hvordan tidsskjemaet for arbeidet blir fastlagt

	I alt, medregnet uopp-gitt	Arbeider etter fast oppsatt skjema	Kjenner arbeidstid og dager en uke på forhånd	Får beskjed samme dag eller 1-2 dager før	Bestiller selv	Annet
	1 000					
Sysselsatte deltid i alt	115	48	11	27	10	13
25-34 timer	25	12	(2)	(4)	(1)	(3)
15-24 "	49	28	(5)	9	(1)	(4)
1-14 "	41	8	(5)	14	(7)	(6)
	Prosent					
Sysselsatte deltid i alt	100	42	10	23	9	11
25-34 timer	100	48	(8)	(16)	(4)	(12)
15-24 "	100	57	(10)	18	(2)	(8)
1-14 "	100	20	(12)	34	(17)	(15)

Tabell 67. Lønnstakere på deltid etter ansettelse i offentlig og privat virksomhet og etter arbeidstid og hvordan tidsskjemaet for arbeidet blir fastlagt. Prosent

	I alt	I alt, medregnet uoppgitt	Arbeider etter fast oppsatt skjema	Kjenner arbeidstid og dager en uke på forhånd	Får beskjed samme dag eller 1-2 dager før	Bestiller selv	Annet
	1 000						
I alt	100	100	47	10	23	(7)	(6)
25-34 timer	21	100	57	(5)	(14)	(5)	(5)
15-24 "	46	100	59	(11)	17	(2)	(7)
1-14 "	33	100	24	(12)	36	(15)	(6)
 Ansatt i statlig virksomhet	 14	 100	 (50)	 (7)	 (29)	 (0)	 (7)
 Ansatt i annen offentlig virksomhet	 34	 100	 59	 (12)	 (15)	 (6)	 (3)
25-34 timer	(6)	100	(67)	0	(17)	(0)	(0)
15-24 "	19	100	68	(16)	(11)	(0)	(5)
1-14 "	9	100	(33)	(11)	(22)	(22)	(0)
 Ansatt i privat virksomhet	 52	 100	 38	 (10)	 27	 (10)	 (8)
25-34 timer	13	100	(46)	(8)	(15)	(8)	(8)
15-24 "	20	100	50	(10)	(25)	(5)	(5)
1-14 "	19	100	(21)	(11)	(37)	(16)	(11)

Tabell 68. Lønnstakere på deltid etter ansettelse i offentlig og privat virksomhet og etter arbeidstid og om arbeidet er av slik karakter at det må utføres på bestemte tider av døgnet. Prosent

	I alt	I alt, medregnet uoppgitt	Må utføres på bestemte tider	Kan utføres på andre tider av døgnet
	1 000			
I alt	364	100	77	18
25-34 timer	86	100	77	10
15-24 "	156	100	83	15
1-14 "	122	100	69	29
 Ansatte i statlig virksomhet	 45	 100	 78	 18
25-34 timer	11	100	73	(9)
15-24 "	24	100	83	(17)
1-14 "	10	100	(70)	(30)
 Ansatte i annen offentlig virksomhet	 114	 100	 79	 18
25-34 timer	18	100	72	(11)
15-24 "	55	100	87	(11)
1-14 "	42	100	69	29
 Ansatte i privat virksomhet	 204	 100	 75	 19
25-34 timer	57	100	79	(11)
15-24 "	77	100	79	17
1-14 "	70	100	69	29

Tabell 69. Lønnstakere etter arbeidstid og ansettelsesform

	I alt	Fast ansatt	Vikar/ ekstra- hjelp	Midler- tidig/ tidsbe- grenset ansatt	Avtale om vakter av og til	Annet	Uopp- gitt
				1 000			
Lønnstakere i alt	1 627	1 367	90	68	22	31	49
Lønnstakere heltid	1 259	1 130	29	42	(2)	21	34
Lønnstakere deltid i alt ...	368	236	61	26	21	11	14
25-34 timer	88	70	8	(5)	(3)	(1)	(2)
15-24 "	156	109	21	11	(5)	(5)	(6)
1-14 "	123	57	32	10	13	(6)	(6)
				Prosent			
Lønnstakere i alt	100	84	6	4	2	2	3
Lønnstakere heltid	100	90	2	3	(0)	2	3
Lønnstakere deltid i alt ...	100	64	16	7	6	3	4
25-34 timer	100	80	9	(6)	(3)	(1)	(2)
15-24 "	100	70	13	7	(3)	(3)	(4)
1-14 "	100	46	26	8	11	(5)	(5)

Tabell 70. Lønnstakere etter kjønn, ekteskadelig status, arbeidstid og ansettelsesform

	I alt	Fast ansatt	Vikar/ ekstra- hjelp	Midler- tidig/ tidsbe- grenset ansatt	Avtale om vakter av og til	Annet	Uopp- gitt
1 000							
Menn							
Lønnstakere i alt	968	860	21	33	(5)	18	31
Lønnstakere heltid	925	841	12	28	(0)	16	28
Lønnstakere deltid i alt ...	43	19	9	(5)	(5)	(2)	(2)
25-34 timer	8	(6)	(1)	(1)	(1)	(0)	(0)
15-24 "	12	(5)	(4)	(2)	(0)	(0)	(1)
1-14 "	23	9	(4)	(2)	(4)	(2)	(1)
Kvinner							
Lønnstakere i alt	657	505	68	35	17	14	18
Lønnstakere heltid	333	289	17	15	(1)	(5)	(6)
Lønnstakere deltid i alt ...	324	216	51	20	16	9	12
25-34 timer	79	64	(6)	(4)	(2)	(1)	(2)
15-24 "	145	104	18	9	(5)	(4)	(5)
1-14 "	100	48	27	(7)	10	(5)	(5)
Ugifte kvinner							
Lønnstakere i alt	158	117	19	10	(6)	(4)	(3)
Lønnstakere heltid	116	100	(7)	(5)	(0)	(3)	(0)
Lønnstakere deltid i alt ...	43	17	11	(4)	(6)	(1)	(3)
25-34 timer	9	(7)	(1)	(1)	(0)	(0)	(0)
15-24 "	(7)	(3)	(1)	(1)	(1)	(0)	(1)
1-14 "	26	(7)	9	(2)	(5)	(1)	(2)
Gifte kvinner							
Lønnstakere i alt	437	337	45	23	10	9	13
Lønnstakere heltid	183	158	9	8	(1)	(2)	(5)
Lønnstakere deltid i alt ...	254	179	36	16	8	(7)	8
25-34 timer	60	48	(5)	(4)	(2)	(1)	(1)
15-24 "	128	94	16	(7)	(3)	(4)	(4)
1-14 "	66	37	15	(5)	(3)	(3)	(3)
Før gifte kvinner							
Lønnstakere i alt	62	51	(5)	(2)	(1)	(1)	(1)
Lønnstakere heltid	34	31	(1)	(1)	(0)	(0)	(1)
Lønnstakere deltid i alt ...	28	20	(5)	(0)	(1)	(0)	(0)
25-34 timer	10	9	(1)	(0)	(0)	(0)	(0)
15-24 "	9	(7)	(1)	0	(0)	(0)	(0)
1-14 "	8	(4)	(3)	(0)	(1)	(0)	(0)
Prosent							
Kvinner							
Lønnstakere i alt	100	77	10	5	3	2	3
Lønnstakere heltid	100	87	5	5	(0)	(2)	(2)
Lønnstakere deltid i alt ...	100	67	16	6	5	3	4
25-34 timer	100	81	(8)	(5)	(2)	(1)	(3)
15-24 "	100	72	12	6	(3)	(3)	(3)
1-14 "	100	48	27	(7)	10	(5)	(5)

Tabell 73. Lønnstakere etter kjønn og gifte kvinner, etter arbeidstid og hvor lang oppsigelsestid de har

	I alt	Under 1 uke	1-2 uker	2-3 uker	3-4 uker	1 mnd.	2 mndr.	3 mndr. og over	Vet ikke	Uopp- gitt
1 000										
Menn										
Lønnstakere i alt	968	29	63	43	17	204	24	464	92	32
Lønnstakere heltid	925	19	60	42	17	199	23	460	77	29
Lønnstakere deltid i alt .	43	10	(4)	(1)	(1)	(6)	(1)	(4)	14	(2)
25-34 timer	8	(0)	(1)	(0)	(0)	(2)	(0)	(2)	(3)	(0)
15-24 "	12	(2)	(1)	(0)	(0)	(2)	(0)	(2)	(4)	(1)
1-14 "	23	(7)	(2)	(0)	(0)	(2)	(1)	(0)	8	(2)
Kvinner										
Lønnstakere i alt	657	35	46	20	10	157	11	241	117	18
Lønnstakere heltid	333	(7)	18	8	(6)	88	(6)	165	29	(6)
Lønnstakere deltid i alt .	324	28	31	13	(4)	69	(5)	75	88	11
25-34 timer	79	(3)	8	(5)	(0)	23	(2)	21	15	(1)
15-24 "	145	8	11	(5)	(3)	34	(2)	46	30	(5)
1-14 "	100	17	13	(3)	(0)	11	(0)	8	42	(5)
Gifte kvinner										
Lønnstakere i alt	437	21	33	15	8	102	9	161	75	13
Lønnstakere heltid	183	(4)	8	(5)	(4)	44	(5)	96	13	(4)
Lønnstakere deltid i alt .	254	17	24	10	(4)	58	(4)	66	62	(8)
25-34 timer	60	(2)	(5)	(3)	(0)	18	(2)	17	11	(1)
15-24 "	128	(6)	10	(5)	(3)	31	(2)	42	25	(4)
1-14 "	66	9	10	(2)	(0)	9	(0)	(7)	26	(3)
Prosent										
Kvinner										
Lønnstakere i alt	100	5	7	3	2	24	2	37	18	3
Lønnstakere heltid	100	(2)	5	2	(2)	26	(2)	50	9	(2)
Lønnstakere deltid i alt .	100	9	10	4	(1)	21	(2)	23	27	3
25-34 timer	100	(4)	10	(6)	(0)	29	(3)	27	19	(1)
15-24 "	100	6	8	(3)	(2)	23	(1)	32	21	(3)
1-14 "	100	17	13	(3)	(0)	11	(0)	8	42	(5)

Tabell 74. Lønnstakere etter arbeidstid og informasjon om opplæringsmuligheter i forbindelse med arbeidet

	I alt	Blir informert om opplæringsmulighetene	Blir bare av og til informert om opplæringsmulighetene	Blir sjelden eller aldri informert om opplæringsmulighetene	Finnes ikke opplæring	Uoppgitt
1 000						
Lønnstakere i alt	1 627	873	102	295	305	52
Lønnstakere heltid	1 259	759	86	198	180	37
Lønnstakere deltid i alt	368	114	16	97	125	15
25-34 timer	88	32	(4)	22	29	(2)
15-24 "	156	60	8	39	42	(7)
1-14 "	123	23	(4)	36	54	(7)
Prosent						
Lønnstakere i alt	100	54	6	18	19	3
Lønnstakere heltid	100	60	7	16	14	3
Lønnstakere deltid i alt	100	31	4	26	34	4
25-34 timer	100	36	(5)	25	33	(2)
15-24 "	100	39	5	25	27	(5)
1-14 "	100	19	(3)	29	44	(6)

Tabell 75. Lønnstakere etter kjønn og gifte kvinner, etter arbeidstid og informasjon om opplæringsmuligheter i forbindelse med arbeidet

	I alt	Ja	Av og til	Sjelden/aldri	Finnes ikke opplæring	Uoppgitt
1 000						
Menn						
Lønnstakere i alt	968	575	71	154	136	32
Lønnstakere heltid	925	566	70	140	121	29
Lønnstakere deltid i alt	43	9	(1)	15	16	(2)
25-34 timer	8	(3)	(1)	(2)	(2)	(0)
15-24 "	12	(3)	(0)	(4)	(4)	(1)
1-14 "	23	(2)	(0)	9	10	(2)
Kvinner						
Lønnstakere i alt	657	298	30	140	168	20
Lønnstakere heltid	333	190	15	58	59	8
Lønnstakere deltid i alt	324	105	15	82	109	13
25-34 timer	79	28	(4)	19	26	(1)
15-24 "	145	57	8	36	38	(6)
1-14 "	100	21	(3)	27	44	(5)
Gifte kvinner						
Lønnstakere i alt	437	197	23	94	109	14
Lønnstakere heltid	183	109	9	32	28	(5)
Lønnstakere deltid i alt	254	88	14	62	81	9
25-34 timer	60	22	(3)	15	19	(1)
15-24 "	128	51	8	31	33	(5)
1-14 "	66	15	(3)	16	29	(3)
Prosent						
Kvinner						
Lønnstakere i alt	100	45	5	21	26	3
Lønnstakere heltid	100	57	5	17	18	2
Lønnstakere deltid i alt	100	32	5	25	34	4
25-34 timer	100	35	(5)	24	33	(1)
15-24 "	100	39	6	25	26	(4)
1-14 "	100	21	(3)	27	44	(5)

Tabell 76. Lønnstakere som blir informert om opplæringsmuligheter, etter arbeidstid og om de har benyttet seg av opplæringsmulighetene i forbindelse med arbeidet

	I alt	Har benyttet opp- læringsmulighetene på arbeidsplassen	Har ikke benyttet opplæringsmulighetene på arbeidsplassen	Uoppgitt
1 000				
Lønnstakere i alt	1 029	594	382	53
Lønnstakere heltid	882	527	317	38
Lønnstakere deltid i alt	147	67	65	15
25-34 timer	38	19	17	(2)
15-24 "	75	34	34	(6)
1-14 "	34	14	14	(7)
Prosent				
Lønnstakere i alt	100	58	37	5
Lønnstakere heltid	100	60	36	4
Lønnstakere deltid i alt	100	46	44	10
25-34 timer	100	50	45	5
15-24 "	100	45	45	8
1-14 "	100	41	41	21

Tabell 77. Lønnstakere som blir informert om opplæringsmuligheter, etter kjønn og gifte kvinner, etter arbeidstid og om de har benyttet seg av opplæringsmulighetene i forbindelse med arbeidet

	I alt	Har benyttet opp- læringsmulighetene på arbeidsplassen	Har ikke benyttet opplæringsmulighetene på arbeidsplassen	Uoppgitt
1 000				
Menn				
Lønnstakere i alt	678	417	227	34
Lønnstakere heltid	665	412	223	31
Lønnstakere deltid i alt	12	(5)	(4)	(3)
25-34 timer	(4)	(2)	(2)	(0)
15-24 "	(4)	(1)	(2)	(1)
1-14 "	(4)	(2)	(0)	(2)
Kvinner				
Lønnstakere i alt	350	177	154	19
Lønnstakere heltid	216	115	94	(7)
Lønnstakere deltid i alt	134	62	60	12
25-34 timer	34	17	16	(1)
15-24 "	71	33	32	(6)
1-14 "	30	12	13	(5)
Gifte kvinner				
Lønnstakere i alt	235	123	98	13
Lønnstakere heltid	124	70	49	(5)
Lønnstakere deltid i alt	111	53	49	9
25-34 timer	27	13	12	(1)
15-24 "	64	31	28	(5)
1-14 "	20	9	9	(3)
Prosent				
Lønnstakere i alt	100	51	44	5
Lønnstakere heltid	100	53	44	(3)
Lønnstakere deltid i alt	100	46	45	9
25-34 timer	100	50	47	(3)
15-24 "	100	47	45	(9)
1-14 "	100	40	43	(17)

Tabell 78. Lønnstakere etter arbeidstid og om de er med på personalmøter

	I alt	Med på personalmøter	Av og til med på personalmøter	Sjelden eller aldri med på personalmøter	Er ingen personalmøter	Uopp-gitt
1 000						
Lønnstakere i alt	1 627	597	158	401	414	56
Lønnstakere heltid	1 259	524	132	287	273	42
Lønnstakere deltid i alt ..	368	73	26	114	140	14
25-34 timer	88	21	9	23	34	(2)
15-24 "	156	42	11	50	48	(5)
1-14 "	123	11	(6)	41	59	(7)
Prosent						
Lønnstakere i alt	100	37	10	25	25	3
Lønnstakere heltid	100	42	11	23	22	3
Lønnstakere deltid i alt ..	100	20	7	31	38	4
25-34 timer	100	24	10	26	39	(2)
15-24 "	100	27	7	32	31	(3)
1-14 "	100	9	(5)	33	48	(6)

Tabell 79. Lønnstakere etter kjønn og gifte kvinner, etter arbeidstid og om de er med på personalmøter

	I alt	Med på personalmøter	Av og til med på personalmøter	Sjelden eller aldri med på personalmøter	Er ingen personalmøter	Uopp-gitt
1 000						
Menn						
Lønnstakere i alt	968	387	103	234	208	36
Lønnstakere heltid	925	381	102	216	193	33
Lønnstakere deltid i alt ..	42	(6)	(2)	17	15	(2)
25-34 timer	8	(3)	(1)	(3)	(2)	(0)
15-24 "	11	(2)	(1)	(5)	(4)	(0)
1-14 "	23	(2)	(1)	10	9	(2)
Kvinner						
Lønnstakere i alt	657	210	55	167	205	20
Lønnstakere heltid	333	144	30	71	80	8
Lønnstakere deltid i alt ..	324	67	24	97	124	11
25-34 timer	79	18	9	20	31	(2)
15-24 "	144	40	10	45	44	(5)
1-14 "	100	9	(5)	31	50	(5)
Gifte kvinner						
Lønnstakere i alt	436	148	37	107	132	13
Lønnstakere heltid	183	88	17	33	41	(5)
Lønnstakere deltid i alt ..	253	60	20	74	91	8
25-34 timer	60	15	(7)	16	21	(1)
15-24 "	128	37	9	40	38	(4)
1-14 "	66	8	(4)	19	33	(3)
Prosent						
Lønnstakere i alt	100	32	8	25	31	3
Lønnstakere heltid	100	43	9	21	24	2
Lønnstakere deltid i alt ..	100	21	7	30	38	3
25-34 timer	100	23	11	25	39	(3)
15-24 "	100	28	7	31	31	(4)
1-14 "	100	9	(5)	31	50	(5)

Tabell 80. Lønnstakere etter oppsigelsestid/informasjon om og benyttelse av opplæringsmuligheter/deltakelse på personalmøter, etter ansettelse i offentlig og privat virksomhet og etter arbeidstid. Prosent

	I alt	I alt, medregnet uopp-gitt	Oppsigelsestidens lengde		Informasjon om opplæringsmuligheter			Deltakelse på personalmøter		
			Under 1 mnd.	1 mnd. eller lengre	Blir ikke informert. Finnes ikke opplæring	Blir informert		Deltar på personalmøter	Deltar ikke på personalmøter. Finnes ikke slike møter	
						I alt	Har benyttet seg av dette			Har ikke benyttet seg av dette
	1 000									
I alt	1 626	100	17	81	37	60	58	37	46	50
Heltid	1 259	100	14	83	30	67	60	36	52	44
Deltid	368	100	26	71	61	35	47	44	27	70
Ansatt i offentlig virksomhet ..	572	100	12	87	26	73	62	36	58	41
Heltid	412	100	8	91	17	83	66	33	67	32
Deltid	160	100	24	75	49	49	46	50	36	63
Ansatt i statlig virksomhet	254	100	10	89	19	80	62	37	60	39
Heltid	209	100	8	91	13	86	65	34	65	34
Deltid	45	100	20	80	47	53	40	60	38	62
Ansatt i annen offentlig virksomhet	318	100	14	85	31	68	62	35	56	42
Heltid	203	100	8	91	20	79	66	32	68	30
Deltid	115	100	25	73	50	48	49	46	35	63
Ansatt i privat virksomhet	1 054	100	19	77	43	53	55	38	40	55
Heltid	846	100	17	79	37	60	56	38	45	50
Deltid	208	100	27	68	70	25	47	36	20	75

Tabell 81. Lønnstakere etter kjønn, arbeidstid og vurdering av heltids- og deltidsansattes muligheter til å velge flere typer arbeid. 1 000

	I alt	Samme muligheter for deltidsansatte som heltidsansatte	Bedre muligheter for deltidsansatte	Dårligere muligheter for deltidsansatte	Deltidsansatte og heltidsansatte har helt ulike arbeidsoppgaver	Vet ikke	Ikke aktuelt, er ingen deltidsansatte på arbeidsplassen	Uopp-gitt
Lønnstakere i alt	1 626	612	13	223	45	164	514	55
Lønnstakere heltid	1 258	423	9	186	37	127	435	40
Lønnstakere deltid i alt ..	367	189	(4)	36	8	37	79	14
25-34 timer .	88	49	(0)	8	(1)	9	18	(2)
15-24 " .	156	94	(1)	18	(4)	8	25	(5)
1-14 " .	123	46	(2)	10	(2)	19	37	(6)
<u>Menn</u>								
Lønnstakere i alt	967	269	(6)	149	30	99	378	36
Lønnstakere heltid	925	255	(5)	141	29	96	366	33
Lønnstakere deltid i alt ..	42	14	(1)	8	(1)	(4)	12	(2)
25-34 timer .	8	(3)	(0)	(2)	(0)	(0)	(3)	(1)
15-24 " .	11	(5)	(1)	(3)	(0)	(0)	(2)	(0)
1-14 " .	23	6	(1)	(3)	(1)	(3)	(7)	(2)
<u>Kvinner</u>								
Lønnstakere i alt	658	343	(7)	74	15	64	135	19
Lønnstakere heltid	333	168	(4)	46	8	31	69	(7)
Lønnstakere deltid i alt ..	325	176	(2)	28	(7)	33	67	12
25-34 timer .	80	46	(0)	(6)	(1)	9	15	(2)
15-24 " .	144	89	(1)	15	(4)	8	22	(5)
1-14 " .	101	40	(1)	7	(2)	16	29	(5)

Tabell 82. Lønnstakere som har deltidsansatte på egen arbeidsplass, etter ansettelse i offentlig og privat virksomhet og etter kjønn, arbeidstid og vurdering av heltids- og deltidsansattes muligheter til å velge flere typer arbeid. Prosent

	I alt	I alt	Samme muligheter for deltidsansatte som for heltidsansatte	Bedre muligheter for deltidsansatte	Dårligere muligheter for deltidsansatte	Deltidsansatte og heltidsansatte har helt ulike arbeidsoppgaver	Vet ikke
	1 000						
I alt, medregnet uoppgitt	1 112	100	55	1	20	4	15
Menn i alt	590	100	46	(1)	25	5	17
Heltid	559	100	46	(1)	25	5	17
Deltid	31	100	45	(3)	26	(3)	(13)
Kvinner i alt	523	100	66	(1)	14	3	12
Heltid	264	100	64	(2)	11	3	13
Deltid	258	100	68	(1)	11	(3)	13
Ansatte i statlig virksomhet i alt ...	167	100	52	(1)	26	(4)	13
Menn i alt	87	100	44	(1)	29	(6)	17
Heltid	81	100	44	(1)	28	(6)	17
Deltid	(6)	100	(33)	(0)	33	(16)	(16)
Kvinner i alt	80	100	61	(1)	24	(3)	10
Heltid	50	100	56	(2)	30	(2)	(8)
Deltid	30	100	70	(0)	17	(3)	13
Ansatte i annen offentlig virksomhet i alt	244	100	67	(1)	16	(3)	11
Menn i alt	72	100	63	(1)	22	(4)	(8)
Heltid	70	100	62	(0)	23	(4)	9
Deltid	(2)	100	(100)	(0)	(0)	(0)	(0)
Kvinner i alt	172	100	69	(1)	13	(2)	12
Heltid	84	100	59	(1)	13	(3)	10
Deltid	86	100	72	(1)	12	(1)	12
Ansatte i privat virksomhet i alt ...	702	100	51	1	20	4	16
Menn i alt	431	100	43	(1)	25	5	18
Heltid	408	100	43	(1)	25	5	19
Deltid	23	100	39	(4)	(26)	0	(9)
Kvinner i alt	271	100	65	(1)	12	4	14
Heltid	130	100	64	(2)	14	(3)	12
Deltid	141	100	66	(1)	10	(4)	14

Tabell 83. Sysselsatte etter arbeidstid og antall ansatte på arbeidsplassen

	I alt	Under 5	5-9	10-19	20-49	50-99	100- 199	200- 499	500- 999	1 000 og over	Vet ikke
1 000											
Sysselsatte i alt, medregnet uoppgitt	1 890	439	203	235	303	157	152	115	72	89	73
Sysselsatte heltid ...	1 450	305	146	178	244	134	134	104	65	83	30
Sysselsatte deltid i alt	439	134	57	57	59	23	19	12	(6)	(6)	44
25-34 timer	111	36	13	15	13	(7)	8	(6)	(1)	(2)	(5)
15-24 "	178	46	21	26	31	13	8	(5)	(4)	(3)	14
1-14 "	150	52	22	15	15	(3)	(3)	(1)	(2)	(1)	24
Prosent											
Sysselsatte i alt	100	100	100	100	100	100	100	100	100	100	100
Sysselsatte heltid ...	77	70	72	76	81	85	88	90	90	93	41
Sysselsatte deltid i alt	23	31	28	24	20	15	13	10	(8)	(7)	60
25-34 timer	6	8	6	6	4	(5)	5	(5)	(1)	(2)	(7)
15-24 "	9	11	10	11	10	8	5	(4)	(6)	(3)	19
1-14 "	8	12	11	6	5	(2)	(2)	(1)	(3)	(1)	33
Sysselsatte i alt	100	23	11	12	16	8	8	6	4	5	4
Sysselsatte heltid ...	100	21	10	12	17	9	9	7	5	6	2
Sysselsatte deltid i alt	100	31	13	13	13	5	4	3	(1)	(1)	10
25-34 timer	100	32	12	14	12	(6)	7	(5)	(1)	(2)	(5)
15-24 "	100	26	12	15	17	7	5	(3)	(2)	(2)	8
1-14 "	100	35	15	10	10	(2)	(2)	(1)	(1)	(1)	16

Tabell 84. Sysselsatte etter kjønn og gifte kvinner, etter arbeidstid og antall ansatte på arbeidsplassen

	I alt	Under 5	5-9	10-19	20-49	50-99	100- 199	200- 499	500- 999	1 000 og over	Vet ikke
1 000											
Menn, medregnet uopp- gitt											
Sysselsatte i alt	1 140	251	110	129	186	108	103	82	56	69	24
Sysselsatte heltid ..	1 080	233	104	120	180	105	101	81	55	67	17
Sysselsatte deltid i alt	59	18	(7)	9	(6)	(3)	(2)	(1)	(1)	(1)	(7)
25-34 timer	14	(5)	(1)	(1)	(1)	(1)	(1)	(1)	(0)	(1)	(1)
15-24 "	16	(4)	(3)	(3)	(2)	(2)	(0)	(0)	(0)	(0)	(1)
1-14 "	28	8	(3)	(5)	(3)	(1)	(1)	(0)	(1)	(0)	(5)
Kvinner, medregnet uoppgitt											
Sysselsatte i alt	749	187	92	106	116	49	49	33	15	20	49
Sysselsatte heltid ..	369	71	42	58	64	29	32	23	10	16	12
Sysselsatte deltid i alt	379	116	50	48	52	20	17	10	(6)	(5)	37
25-34 timer	96	31	12	14	11	(6)	(7)	(4)	(1)	(1)	(4)
15-24 "	162	42	18	23	29	12	8	(5)	(4)	(3)	13
1-14 "	122	43	19	11	12	(2)	(2)	(1)	(1)	(0)	20
Gifte kvinner, med- regnet uoppgitt											
Sysselsatte i alt	509	131	61	71	84	31	30	24	10	12	31
Sysselsatte heltid ..	210	39	23	32	41	14	19	16	(5)	(8)	(6)
Sysselsatte deltid i alt	299	92	38	39	43	17	11	8	(5)	(5)	26
25-34 timer	75	24	9	11	10	(5)	(4)	(3)	(1)	(1)	(3)
15-24 "	142	35	16	21	26	10	(7)	(4)	(3)	(3)	11
1-14 "	82	32	13	8	(7)	(2)	(1)	(1)	(1)	(0)	12
Prosent											
Kvinner, medregnet uoppgitt											
Sysselsatte i alt	100	25	12	14	16	7	7	4	2	3	7
Sysselsatte heltid ..	100	19	11	16	17	8	9	6	3	4	3
Sysselsatte deltid i alt	100	31	13	13	14	5	5	7	(2)	(1)	10
25-34 timer	100	32	13	15	12	(6)	(7)	(4)	(1)	(1)	(4)
15-24 "	100	26	11	14	18	7	5	(3)	(3)	(2)	8
1-14 "	100	35	16	9	10	(2)	(2)	(1)	(1)	(0)	16

Tabell 85. Lønnstakere etter ansettelse i offentlig og privat virksomhet og etter arbeidstid og antall ansatte på arbeidsplassen. Prosent

	I alt	I alt, med- reg- net uopp- gitt	Under 10	10-49	50-199	200 og over
	1 000					
I alt	1 626	100	25	33	19	17
Heltid	1 259	100	22	33	21	20
Deltid	367	100	35	31	11	7
Ansatt i offentlig virksomhet ..	572	100	23	37	17	13
Heltid	412	100	20	40	19	16
Deltid	160	100	30	31	11	8
Ansatt i statlig virksomhet	254	100	21	31	19	20
Heltid	209	100	19	33	20	22
Deltid	45	100	31	27	13	9
Ansatt i annen offentlig virksomhet	318	100	24	42	15	8
Heltid	203	100	21	47	19	9
Deltid	115	100	30	33	10	7
Ansatt i privat virksomhet	1 054	100	26	30	20	19
Heltid	847	100	23	30	22	22
Deltid	207	100	40	30	12	6

Tabell 86. Sysselsatte etter arbeidstid og om de er medlem av fagforening, næringsorganisasjon eller liknende

	I alt	Er medlem av fagforening e.l.			Er ikke medlem av fagforening e.l.			Uoppgitt	
		I alt	Menn	Kvinner	I alt	Menn	Kvinner	Menn	Kvinner
1 000									
Sysselsatte i alt ..	1 890	998	697	301	851	427	422	15	26
Sysselsatte heltid	1 450	872	682	190	557	388	170	11	9
Sysselsatte deltid									
i alt	439	125	16	110	291	39	252	(3)	20
25-34 timer	110	40	(5)	35	66	8	58	(1)	(3)
15-24 "	178	71	(7)	64	100	8	92	(1)	9
1-14 "	150	15	(4)	11	125	23	102	(1)	8
Prosent									
Sysselsatte i alt ..	100	100	100	100	100	100	100	100	100
Sysselsatte heltid	77	87	98	63	66	91	40	73	35
Sysselsatte deltid									
i alt	23	13	2	37	34	9	60	(20)	77
25-34 timer	6	4	(1)	12	8	2	14	(7)	(12)
15-24 "	10	7	(1)	21	12	2	22	(7)	35
1-14 "	8	2	(1)	4	15	5	24	(7)	31

Tabell 87. Sysselsatte etter arbeidstid og om de er medlem av fagforening, næringsorganisasjon eller liknende, i prosent av personer i alt i hver gruppe

	I alt	Er medlem av fagforening e.l.		Er ikke medlem av fagforening e.l.			Uoppgitt	
		Menn	Kvinner	I alt	Menn	Kvinner	Menn	Kvinner
Sysselsatte i alt ...	53	61	40	45	37	56	1	3
Sysselsatte heltid	60	63	51	38	36	46	1	2
Sysselsatte deltid								
i alt	28	28	29	66	67	66	(5)	5
25-34 timer	36	(36)	36	60	57	60	(7)	(3)
15-24 "	40	(44)	39	56	50	56	(6)	5
1-14 "	10	(14)	9	83	82	84	(4)	7

Tabell 88. Sysselsatte etter kjønn, yrkesstatus, arbeidstid og om de er medlem av fagforening, næringsorganisasjon eller liknende. 1 000

	I alt	Medlem av fag- forening e.l.	Ikke medlem av fag- forening e.l.	Uopp- gitt
Sysselsatte i alt	1 890	998	851	41
MENN	1 140	697	427	15
<u>Selvstendige</u>				
Sysselsatte i alt	160	92	65	(2)
Sysselsatte heltid	148	89	58	(1)
Sysselsatte deltid i alt	11	(3)	(6)	(2)
<u>Lønnstakere</u>				
Sysselsatte i alt	967	604	353	10
Sysselsatte heltid	925	592	324	9
Sysselsatte deltid i alt	42	12	29	(1)
24-34 timer	8	(4)	(4)	(0)
15-24 "	11	(6)	(6)	(0)
1-14 "	23	(2)	19	(1)
<u>Familiearbeidere</u>				
Sysselsatte i alt	12	(1)	9	(3)
Sysselsatte heltid	(7)	(1)	(5)	(1)
Sysselsatte deltid i alt	(5)	(0)	(4)	(1)
KVINNER	750	301	423	26
<u>Selvstendige</u>				
Sysselsatte i alt	39	9	27	(2)
Sysselsatte heltid	18	(6)	11	(0)
Sysselsatte deltid i alt	21	(3)	16	(2)
25-34 timer	8	(2)	(6)	(1)
15-24 "	(7)	(1)	(6)	(0)
1-14 "	(6)	(1)	(4)	(1)
<u>Lønnstakere</u>				
Sysselsatte i alt	658	280	362	15
Sysselsatte heltid	333	179	148	(6)
Sysselsatte deltid i alt	325	101	215	9
25-34 timer	80	32	47	(1)
15-24 "	144	61	80	(3)
1-14 "	101	8	88	(5)
<u>Familiearbeidere</u>				
Sysselsatte i alt	54	11	33	9
Sysselsatte heltid	19	(5)	11	(3)
Sysselsatte deltid i alt	35	(6)	23	(6)
25-34 timer	8	(2)	(6)	(0)
15-24 "	11	(2)	(6)	(3)
1-14 "	16	(2)	10	(3)

Tabell 89. Lønnstakere etter kjønn og gifte kvinner, etter ansettelse i offentlig og privat virksomhet, etter arbeidstid og om de er medlem av fagforening eller liknende

	I alt	I alt	Ja	Nei
	1 000			
I alt, medregnet uoppgitt	1 626	100	54	44
Menn i alt	968	100	62	37
Heltid	925	100	63	35
Deltid	43	100	28	67
Kvinner i alt	658	100	43	55
Heltid	333	100	54	44
Deltid	325	100	31	66
Gifte kvinner i alt	436	100	46	53
Heltid	183	100	61	38
Deltid	254	100	35	63
Ansatte i statlig virksomhet i alt	254	100	77	22
Menn i alt	151	100	86	13
Heltid	145	100	89	10
Deltid	(6)	100	(17)	(83)
Kvinner i alt	103	100	64	34
Heltid	64	100	75	23
Deltid	39	100	46	51
Gifte kvinner i alt	70	100	63	34
Heltid	36	100	78	22
Deltid	34	100	44	50
Ansatte i annen offentlig virksomhet i alt	318	100	62	37
Menn i alt	111	100	78	22
Heltid	106	100	80	20
Deltid	(5)	100	(30)	(70)
Kvinner i alt	207	100	54	44
Heltid	97	100	67	33
Deltid	109	100	42	56
Gifte kvinner i alt	148	100	58	41
Heltid	57	100	77	21
Deltid	90	100	47	53
Ansatte i privat virksomhet	1 054	100	47	52
Menn i alt	706	100	55	44
Heltid	674	100	56	43
Deltid	32	100	28	66
Kvinner i alt	348	100	30	68
Heltid	172	100	39	59
Deltid	176	100	21	76
Gifte kvinner i alt	219	100	32	66
Heltid	89	100	43	55
Deltid	130	100	24	74

Tabell 90. Uorganiserte sysselsatte etter arbeidstid og grunn til å være uorganisert

	Uor- gani- serte i alt	Grunn til å være uorganisert							Uopp- gitt
		Ingen på ar- beids- plas- sen er orga- nisert	Finnes ikke fagfor- ening/ nærings- organi- sasjon for yrke	Ser ingen hensikt i å være organ- nisert	Har ikke tenkt på spørs- målet, er ikke blitt spurt	Fagfor- eningen arbei- der ikke for del- tidsan- satte	Arbei- der i fami- liebe- drift	Andre grun- ner	
					1 000				
Sysselsatte i alt ..	892	147	52	222	193	(4)	55	156	63
Sysselsatte heltid	578	105	38	153	115	(1)	30	104	32
Sysselsatte deltid i alt	314	42	14	68	78	(3)	25	52	30
25-34 timer	71	14	(5)	14	15	(0)	(7)	10	(6)
15-24 "	107	15	(3)	24	28	(2)	(7)	18	9
1-14 "	135	13	(6)	30	35	(2)	11	24	15
						Prosent			
Sysselsatte i alt ..	100	100	100	100	100	(100)	100	100	100
Sysselsatte heltid	65	71	73	69	60	(25)	55	67	50
Sysselsatte deltid i alt	35	29	27	31	40	(75)	46	33	48
25-34 timer	8	10	(10)	6	8	(0)	(13)	6	(10)
15-24 "	12	10	(6)	11	15	(50)	(13)	12	14
1-14 "	15	9	(12)	14	18	(50)	20	15	24
Sysselsatte i alt ..	100	16	6	25	22	(0)	6	17	7
Sysselsatte heltid	100	18	7	26	20	(0)	5	18	6
Sysselsatte deltid i alt	100	13	4	22	25	(1)	8	17	10
25-34 timer	100	20	(7)	20	21	(0)	(10)	14	8
15-24 "	100	14	(3)	22	26	(2)	(7)	17	8
1-14 "	100	10	(4)	22	26	(1)	8	18	11

Tabell 91. Uorganiserte sysselsatte etter kjønn, yrkesstatus, arbeidstid og grunn til å være uorganisert. 1 000

	I alt	Ingen på min ar- beids- plass er organi- sert	Det fin- nes ikke fagfor- ening/ nærings- organi- sasjon for mitt yrke	Ser ingen hensikt i å være orga- nisert	Har ikke tenkt på spør- målet, ikke blitt spurt	Andre grunner	Uopp- gitt
Sysselsatte i alt	892	147	52	222	193	215	63
Menn	442	78	35	118	77	108	25
<u>Selvstendige</u>							
Sysselsatte i alt	67	(4)	(5)	21	9	24	(4)
Sysselsatte heltid	59	(4)	(5)	19	8	21	(3)
Sysselsatte deltid	8	(0)	(0)	(2)	(1)	(4)	(2)
<u>Lønnstakere</u>							
Sysselsatte i alt	364	74	30	97	67	78	18
Sysselsatte heltid	333	71	26	92	60	66	16
Sysselsatte deltid	30	(2)	(3)	(6)	(7)	11	(1)
<u>Familiearbeidere</u>							
Sysselsatte i alt	11	(0)	(0)	(0)	(1)	(7)	(3)
Sysselsatte heltid	(6)	(0)	(0)	(0)	(0)	(4)	(1)
Sysselsatte deltid	(5)	(0)	(0)	(0)	(1)	(2)	(1)
Kvinner	449	69	17	103	116	107	37
<u>Selvstendige</u>							
Sysselsatte i alt	29	(0)	(4)	8	(5)	10	(2)
Sysselsatte heltid	12	(0)	(2)	(4)	(1)	(5)	(0)
Sysselsatte deltid	17	(0)	(2)	(4)	(4)	(6)	(2)
<u>Lønnstakere</u>							
Sysselsatte i alt	378	67	12	93	107	73	25
Sysselsatte heltid	154	29	(4)	37	45	31	8
Sysselsatte deltid i alt	224	39	8	55	63	42	17
25-34 timer	48	14	(3)	11	11	(5)	(4)
15-24 "	83	14	(2)	20	25	18	(4)
1-14 "	92	11	(3)	24	27	18	9
<u>Familiearbeidere</u>							
Sysselsatte i alt	42	(1)	(1)	(2)	(4)	24	10
Sysselsatte heltid	14	(0)	(0)	(1)	(1)	(7)	(3)
Sysselsatte deltid	29	(1)	(0)	(1)	(3)	16	(7)

Tabell 92. Uorganiserte lønnstakere etter ansettelse i offentlig og privat virksomhet og etter kjønn, arbeidstid og grunn til å være uorganisert. Prosent

	I alt	I alt	Ingen på min arbeidsplass er organisert	Det finnes ikke fagforening/næringsorganisasjon for mitt yrke	Ser ingen hensikt i å være organisert	Har ikke tenkt på spørsmålet, er ikke blitt spurt	Andre grunner
	1 000						
I alt, medregnet uoppgitt	742	100	19	6	26	23	21
Menn i alt	364	100	20	8	27	18	21
Heltid	333	100	21	8	28	18	20
Deltid	31	100	(10)	(10)	(19)	(23)	35
Kvinner i alt	377	100	18	3	25	28	20
Heltid	154	100	18	(3)	24	29	20
Deltid	223	100	17	4	25	28	19
 Ansatte i statlig virksomhet i alt	 58	 100	 (7)	 (5)	 17	 33	 30
Menn i alt	21	100	(10)	(14)	(14)	(24)	(33)
Heltid	16	100	(6)	(19)	(19)	(19)	(31)
Deltid	(5)	100	(0)	(0)	(20)	(40)	(40)
Kvinner i alt	37	100	(5)	(0)	(19)	41	27
Heltid	16	100	(6)	(0)	(25)	(38)	(19)
Deltid	21	100	(5)	(0)	(14)	43	(24)
 Ansatte i annen offentlig virksomhet i alt ..	 121	 100	 (5)	 (5)	 25	 29	 30
Menn i alt	25	100	(4)	(16)	(16)	(16)	40
Heltid	21	100	(5)	(14)	(19)	(14)	43
Deltid	(4)	100	(0)	(25)	(0)	(0)	(25)
Kvinner i alt	96	100	(5)	(2)	27	32	27
Heltid	33	100	(6)	(3)	27	30	30
Deltid	63	100	(5)	(3)	25	35	25
 Ansatte i privat virksomhet i alt	 563	 100	 23	 6	 27	 21	 17
Menn i alt	318	100	22	7	28	19	18
Heltid	296	100	23	7	29	18	18
Deltid	22	100	(9)	(9)	(23)	(23)	(37)
Kvinner i alt	246	100	24	4	24	25	15
Heltid	106	100	25	(3)	23	27	17
Deltid	140	100	24	(4)	26	23	15

Tabell 93. Lønnstakere etter fagforeningsmedlemskap, kjønn, arbeidstid og alder i prosent av personer i alt i hver gruppe

	I alt	16-24 år	25-34 år	35-44 år	45-54 år	55 år og over
Medlem av fagforening i alt	55	34	57	57	62	63
Menn i alt	63	38	64	65	69	75
Heltid	65	43	64	65	69	76
Deltid	29	(5)	(50)	(50)	0	(55)
Kvinner i alt	44	29	46	45	51	47
Heltid	55	37	57	63	65	63
Deltid	32	(13)	33	31	41	33
25-34 timer	41	(25)	(39)	45	44	43
15-24 "	43	(25)	44	33	50	47
1-14 "	8	(4)	(11)	(7)	(14)	(8)

Tabell 94. Lønnstakere etter fagforeningsmedlemskap, kjønn, arbeidstid og utdanningsnivå i prosent av personer i alt i hver gruppe

	I alt	Ungdoms- skolenivå	Gymnas- nivå I	Gymnas- nivå II	Universi- tets- og høgskole- nivå
Medlem av fagforening i alt	54	51	50	56	67
Menn i alt	63	62	62	62	69
Heltid	65	65	63	62	70
Deltid	29	(22)	(40)	(25)	(40)
Kvinner i alt	44	39	40	37	67
Heltid	55	55	49	45	73
Deltid	32	29	30	(50)	58
25-34 timer	41	42	33	(25)	(67)
15-24 "	43	47	37	(33)	61
1-14 "	8	(4)	(10)	(0)	(38)

Tabell 97. Lønnstakere på deltid etter fagforeningsmedlemskap, kjønn, arbeidstid og aktivitet før nåværende deltidsarbeid i prosent av personer i alt i hver gruppe

	I alt	Arbeidet heltid	Annet deltidsarbeid	Skole på heltid	Barne-tilsyn og husarbeid hjemme	Husarbeid hjemme	Annen aktivitet
Medlem av fagforening i alt	31	45	30	10	(27)	29	33
Menn i alt, deltid	29	(60)	(57)	(6)	(0)	(0)	(25)
Kvinner i alt, deltid .	32	43	32	(12)	27	29	(36)
25-34 timer	41	(40)	(30)	(33)	(30)	(40)	(67)
15-24 "	43	50	43	(33)	41	41	(33)
1-14 "	8	(25)	(10)	(5)	(6)	(9)	(0)

Tabell 98. Lønnstakere på deltid etter fagforeningsmedlemskap og deltidsarbeidets varighet i prosent av personer i alt i hver gruppe

	I alt	Under 3 år	3-5 år	6-10 år	11 år og over
Medlem av fagforening i alt	31	10	24	48	42
Menn i alt, deltid	29	8	(14)	(33)	53
Kvinner i alt, deltid	32	14	21	33	42
25-34 timer	41	17	(33)	(42)	(50)
15-24 "	43	25	27	41	49
1-14 "	8	(5)	(13)	(9)	(10)

Tabell 99. Lønnstakere etter fagforeningsmedlemskap, kjønn, arbeidstid og antall ansatte på arbeidsplassen i prosent av personer i alt i hver gruppe

	I alt	Under 5	5-9	10-19	20-49	50-99	100-499	500 og over
Medlem av fagforening i alt .	54	27	39	52	58	67	70	80
Menn i alt	63	36	45	56	65	71	74	83
Heltid	65	37	47	58	66	72	74	84
Deltid	29	-	(29)	(25)	(29)	(33)	(75)	(50)
Kvinner i alt	44	20	33	48	48	57	60	69
Heltid	55	24	40	57	55	69	64	71
Deltid	32	17	27	36	40	40	50	64
25-34 timer	41	(19)	(36)	(40)	(45)	(43)	(55)	(100)
15-24 "	43	(26)	44	41	52	(45)	(50)	(63)
1-14 "	8	(7)	(5)	(20)	(8)	-	(33)	0

Tabell 100. Lønnstakere etter fagforeningsmedlemskap, kjønn, arbeidstid og arbeidstidens forlegning på dagen/døgnet og uken i prosent av personer i alt i hver gruppe

	I alt	Dagtid, mandag-fredag	Dagtid, mandag-fredag og lørdag(er)	Skift-arbeid eller annen ubekvem arbeidstid, f.eks. helgearbeid	Arbeid på ettermiddag og kveld	Annen arbeidstid
Medlem av fagforening i alt	55	57	37	70	27	52
Menn i alt	63	64	46	76	(33)	52
Heltid	65	65	51	79	(67)	52
Deltid	29	(41)	(9)	(20)	(17)	(0)
Kvinner i alt	44	45	33	61	27	57
Heltid	55	55	38	68	(50)	57
Deltid	32	33	30	43	27	(0)
25-34 timer	41	41	45	(50)	(30)	(0)
15-24 "	43	44	38	(50)	47	(0)
1-14 "	8	(10)	(8)	(0)	(9)	(0)

Tabell 101. Lønnstakere etter fagforeningsmedlemskap, kjønn, arbeidstid og ansettelsesform i prosent av personer i alt i hver gruppe

	I alt	Fast ansatt	Vikar/ekstra-hjelp	Avtale om vakter av og til	Midlertidig/tidsbegrenset ansatt	Annet
Medlem av fagforening i alt .	55	59	18	(9)	38	29
Menn i alt	63	66	24	(17)	45	(41)
Heltid	65	66	38	(100)	46	(47)
Deltid	29	42	(0)	(0)	(40)	(0)
Kvinner i alt	44	50	16	(6)	33	(15)
Heltid	55	58	(29)	(0)	(43)	(20)
Deltid	32	40	(12)	(0)	(26)	(13)
25-34 timer	41	46	0	(0)	(25)	(0)
15-24 "	43	50	(22)	(0)	(33)	(20)
1-14 "	8	10	(12)	(0)	(17)	(0)

Tabell 102. Lønnstakere etter fagforeningsmedlemskap, kjønn, arbeidstid og deltakelse på personalmøter. Prosent

	I alt	I alt	Deltar på personalmøter	Deltar ikke på personalmøter
	1 000			
I alt, medregnet uoppgitt	1 626	100	46	50
Medlem av fagforening i alt	884	100	59	38
Menn i alt	604	100	59	38
Heltid	592	100	60	38
Deltid	12	100	33	58
Kvinner i alt	280	100	60	39
Heltid	179	100	65	35
Deltid i alt	101	100	50	48
25-34 timer	32	100	53	41
15-24 "	61	100	51	48
1-14 "	8	100	38	75
Ikke medlem av fagforening i alt	717	100	32	65
Menn i alt	354	100	37	59
Heltid	324	100	40	57
Deltid	30	100	10	87
Kvinner i alt	363	100	26	71
Heltid	148	100	39	59
Deltid i alt	215	100	18	79
25-34 timer	47	100	19	79
15-24 "	80	100	23	75
1-14 "	88	100	14	83

Tabell 103. Kvinnelige lønnstakere på deltid etter fagforeningsmedlemskap, arbeidstid og om de ville velge hjemmearbeid eller inntektsgivende arbeid på heltid dersom de måtte foreta et valg. Prosent

	I alt	I alt	Hjemmearbeid	Inntektsgivende arbeid på heltid	Vet ikke
	1 000				
I alt, medregnet uoppgitt	366	100	47	26	16
Medlem av fagforening i alt	101	100	45	33	10
25-34 timer	32	100	31	31	(6)
15-24 "	61	100	51	34	(12)
1-14 "	8	100	(6)	(3)	(1)
Ikke medlem av fagforening i alt .	215	100	54	22	15
25-34 timer	47	100	28	38	(11)
15-24 "	80	100	65	16	13
1-14 "	88	100	58	19	21

STATISTISK SENTERALBYRA
Underavdelingen for
intervjuundersøkelser
Postboks 8131 Dep., Oslo 1
Tlf. (02)*41 38 20

Intervjuerens navn: _____
Intervjuerens nr.: _____

ARBEIDSKRAFTUNDERSØKELSEN
1. kvartal 1978

UNDERGITT TAUSHETSPLIKT

Skjematype

Utv. omr. nr.

År-Kvartal-Gang

Husholdningsnr.

				1	1
					2-4
7	8	1			5-8
					9-12

Navn og adresse		Fødselsdag-mnd.-år		Personnr.	
1. Utførte De inntektsgivende arbeid av minst en times varighet i forrige uke?		1 <input type="checkbox"/> Ja → 2	2 <input type="checkbox"/> Nei → 3	9. Hva gjorde De hovedsakelig i forrige uke?	
2. Hvor mange timer arbeidet De i forrige uke? Ta med overtidarbeid og ekstrarbeid, også ekstrarbeid hjemme i forbindelse med arbeidet.		<input type="checkbox"/> Under 21 timer → 7 <input type="checkbox"/> 21 timer og over → 21 a		1 <input type="checkbox"/> Var syk → 14 2 <input type="checkbox"/> Utførte husarbeid hjemme → 10 3 <input type="checkbox"/> Gikk på skole/studerte → 10 4 <input type="checkbox"/> Var inne til 1. gangs militær- eller sivilarbeidstjeneste → 14 5 <input type="checkbox"/> Var arbeidsufør → 14 6 <input type="checkbox"/> Var pensjonist/sluttet i arbeid → 10 7 <input type="checkbox"/> Var uten arbeid → 10 8 <input type="checkbox"/> Opptatt med annet (spesifiser): → 10	
3. Har De inntektsgivende arbeid som De var borte fra i forrige uke?		1 <input type="checkbox"/> Ja → 8	2 <input type="checkbox"/> Nei → 4	10. Forsøkte De å få inntektsgivende arbeid for forrige uke? Vi tenker her på forsøk som ble gjort for å få arbeid som De kunne ha påtatt Dem i forrige uke.	
4. Er De selv eller noen i Deres husholdning selvstendig yrkesutøver (f.eks. gårdbruker eller eier av egen butikk eller verksted)?		1 <input type="checkbox"/> Ja → 5	2 <input type="checkbox"/> Nei → 9	1 <input type="checkbox"/> Ja → 11a 2 <input type="checkbox"/> Nei → 14	
5. Utførte De noe arbeid uten fast avtalt lønn i denne virksomheten i forrige uke?		1 <input type="checkbox"/> Ja → 6	2 <input type="checkbox"/> Nei → 9	11a. På hvilken måte forsøkte De å skaffe Dem inntektsgivende arbeid? 1 <input type="checkbox"/> Kontaktet arbeidsformidlingen 2 <input type="checkbox"/> Svarte på annonse/annonserte selv 3 <input type="checkbox"/> Kontaktet mulig arbeidsgiver b. På hvilken måte skaffet De Dem det arbeidet som De skal begynne i? 4 <input type="checkbox"/> Annen måte (spesifiser):	
6. Hvor mange timer arbeidet De i denne virksomheten i forrige uke?		<input type="checkbox"/> Under 21 timer → 7 <input type="checkbox"/> 21 timer og over → 21 a		12. Hvor mange uker er det siden De begynte å søke arbeid? <input type="text"/> uker → 14	
7. Hva regner De selv var Deres viktigste gjøremål i forrige uke?		1 <input type="checkbox"/> Utførte inntektsgivende arbeid → 21 a	2 <input type="checkbox"/> Utførte husarbeid hjemme → 21 a	3 <input type="checkbox"/> Gikk på skole, studerte → 21 a	4 <input type="checkbox"/> Var inne til 1. gangs militær- eller sivilarbeidstjeneste → 21 a
		5 <input type="checkbox"/> Var arbeidsufør → 21 a	6 <input type="checkbox"/> Var pensjonist - sluttet i arbeid → 21 a	7 <input type="checkbox"/> Var uten arbeid → 21 a	8 <input type="checkbox"/> Opptatt med annet (spesifiser): → 21 a
8. Hva var den viktigste grunnen til at De var borte fra Deres arbeid i forrige uke?		0 <input type="checkbox"/> Var ufrivillig permittert uten lønn → 13	1 <input type="checkbox"/> Skolegang/studier → 21 b	2 <input type="checkbox"/> Permisjon p.g.a. svangerskap/fødsel → 21 b	3 <input type="checkbox"/> Arbeidsstans p.g.a. tekniske forhold eller værforhold. Var uten oppdrag → 21 b
		4 <input type="checkbox"/> Arbeidskonflikt → 21 b	5 <input type="checkbox"/> Skal begynne i nytt arbeid innen 30 dager → 11 b	6 <input type="checkbox"/> Ferie → 21 b	7 <input type="checkbox"/> Egen sykdom eller skade → 21 b
		8 <input type="checkbox"/> Sykdom i hjemmet → 21 b	9 <input type="checkbox"/> Repetisjonsøvelse eller annen grunn (spesifiser): → 21 b	13. Hvor mange uker er det siden De ble permittert uten lønn? <input type="text"/> uker → 21b	
				14. Har De i løpet av de siste 12 måneder hatt inntektsgivende arbeid	
				1 <input type="checkbox"/> Ja → 15	2 <input type="checkbox"/> Nei Hvis ja på spm. 10 eller kryss i rute 5 på spm. 8 → 21c
				For andre → 16	
				15. Hva var den viktigste grunnen til at De sluttet i Deres forrige arbeid?	
				0 <input type="checkbox"/> Sesongarbeid/annet kortvarig tidsavgrenset arbeid	1 <input type="checkbox"/> Inngåelse av ekteskap, svangerskap/fødsel
				2 <input type="checkbox"/> Oppnådd pensjonsalder	3 <input type="checkbox"/> Videre utdanning
				4 <input type="checkbox"/> Svekket helse	5 <input type="checkbox"/> Likte ikke arbeidet/arbeidsforholdene
				6 <input type="checkbox"/> For lang arbeidsreise/upassende arbeidstid	7 <input type="checkbox"/> Var ikke lønnsomt
				8 <input type="checkbox"/> Ble oppsagt/bedriften nedlagt	9 <input type="checkbox"/> Annen grunn (spesifiser):
				Hvis 10 har svart ja på spm. 10 → 21c For andre → 16	

<p>16. TIL INTERVJØDEREN: FOR SYKE, MILITÆRE I FØRSTEGANGSTJENESTE, ARBEIDSLØSE OG PENSJONISTER (KRYSS I RUTE 1, 4, 5 ELLER 6 PÅ SPM. 9) GA TIL SPM. 26. FOR ANDRE GA TIL SPM. 17.</p>	<p>26. Er De ugift, gift eller før gift?</p> <p>1 <input type="checkbox"/> Ugift 2 <input type="checkbox"/> Gift 3 <input type="checkbox"/> Før gift</p>																											
<p>17. Det kan være mange grunner til at folk ikke tar inntektsgivende arbeid. Det kan f.eks. være vanskelig å få passende arbeid. Det kan også skyldes oppgaver hjemme, eller det kan rett og slett være at en ikke har behov for eller ikke ønsker å gå ut i arbeidslivet.</p> <p>Vil De si at De har behov for eller kunne ønske å ha inntektsgivende arbeid?</p> <p>1 <input type="checkbox"/> Ja → 18 2 <input type="checkbox"/> Ja, under visse forutsetninger → 18 3 <input type="checkbox"/> Nei, ikke noe videre → 26</p>	<p>SPØRSMAL 27-33 STILLES BARE TIL EN PERSON I HUSHOLDNINGEN, MEN SVARENE OVERFØRES TIL INTERVJUSKJEMAENE FOR DE RESTERENDE MEDLEMMER AV HUSHOLDNINGEN</p>																											
<p>18. Var mangel på passende arbeid den viktigste grunnen til at De ikke søkte arbeid? Med passende arbeid tenker vi bl.a. på arbeidets art, arbeidstid og reisetid.</p> <p>1 <input type="checkbox"/> Ja → 20 2 <input type="checkbox"/> Nei → 19</p>	<p>27. Hvor mange personer bor det i leiligheten? <input type="checkbox"/> Hvis 2 eller flere personer → 28 <input type="checkbox"/> Hvis én person → 32</p> <p>28. Er det noen av disse som krever regelmessig tilsyn eller pleie på grunn av sykdom eller uførhet?</p> <p>1 <input type="checkbox"/> Ja 2 <input type="checkbox"/> Nei</p> <p>Hvis ja: Hvor mange? <input type="checkbox"/> Antall syke eller uføre</p>																											
<p>19. Hva var da den viktigste grunnen?</p> <p>1 <input type="checkbox"/> Mangler hjelp til barnepass 2 <input type="checkbox"/> Mangler hjelp hjemme 3 <input type="checkbox"/> Mangler hjelp til å pleie syke 4 <input type="checkbox"/> Gikk på skole/studerte 5 <input type="checkbox"/> Annen grunn (spesifiser):</p>	<p>29. Hvor mange barn under 16 år er det i leiligheten? <input type="checkbox"/> Hvis 1 eller flere barn → 30 <input type="checkbox"/> Hvis ingen barn → 32</p>																											
<p>20. Hvilke krav vil De stille til et arbeid for at det skal passe for Dem?</p> <table border="1"> <thead> <tr> <th>1. krav</th> <th>2. krav</th> <th></th> </tr> </thead> <tbody> <tr> <td>1 <input type="checkbox"/></td> <td><input type="checkbox"/></td> <td>Finnes ikke arbeid. Ingen krav → 26</td> </tr> <tr> <td>2 <input type="checkbox"/></td> <td>2 <input type="checkbox"/></td> <td>Deltidsarbeid → 26</td> </tr> <tr> <td>3 <input type="checkbox"/></td> <td>3 <input type="checkbox"/></td> <td>Fleksibel arbeidstid → 26</td> </tr> <tr> <td>4 <input type="checkbox"/></td> <td>4 <input type="checkbox"/></td> <td>Arbeid i nærheten av hjemmet → 26</td> </tr> <tr> <td>5 <input type="checkbox"/></td> <td>5 <input type="checkbox"/></td> <td>Lett arbeid → 26</td> </tr> <tr> <td>6 <input type="checkbox"/></td> <td>6 <input type="checkbox"/></td> <td>Arbeid i samsvar med egne kvalifikasjoner og evner → 26</td> </tr> <tr> <td>7 <input type="checkbox"/></td> <td>7 <input type="checkbox"/></td> <td>Annet krav (spesifiser): → 26</td> </tr> <tr> <td>8 <input type="checkbox"/></td> <td><input type="checkbox"/></td> <td>Bare ett krav → 26</td> </tr> </tbody> </table>	1. krav	2. krav		1 <input type="checkbox"/>	<input type="checkbox"/>	Finnes ikke arbeid. Ingen krav → 26	2 <input type="checkbox"/>	2 <input type="checkbox"/>	Deltidsarbeid → 26	3 <input type="checkbox"/>	3 <input type="checkbox"/>	Fleksibel arbeidstid → 26	4 <input type="checkbox"/>	4 <input type="checkbox"/>	Arbeid i nærheten av hjemmet → 26	5 <input type="checkbox"/>	5 <input type="checkbox"/>	Lett arbeid → 26	6 <input type="checkbox"/>	6 <input type="checkbox"/>	Arbeid i samsvar med egne kvalifikasjoner og evner → 26	7 <input type="checkbox"/>	7 <input type="checkbox"/>	Annet krav (spesifiser): → 26	8 <input type="checkbox"/>	<input type="checkbox"/>	Bare ett krav → 26	<p>30. Hvor gammelt er det yngste barnet? <input type="checkbox"/> Antall fylte år <input type="checkbox"/> Hvis 7 år eller over → 32</p>
1. krav	2. krav																											
1 <input type="checkbox"/>	<input type="checkbox"/>	Finnes ikke arbeid. Ingen krav → 26																										
2 <input type="checkbox"/>	2 <input type="checkbox"/>	Deltidsarbeid → 26																										
3 <input type="checkbox"/>	3 <input type="checkbox"/>	Fleksibel arbeidstid → 26																										
4 <input type="checkbox"/>	4 <input type="checkbox"/>	Arbeid i nærheten av hjemmet → 26																										
5 <input type="checkbox"/>	5 <input type="checkbox"/>	Lett arbeid → 26																										
6 <input type="checkbox"/>	6 <input type="checkbox"/>	Arbeid i samsvar med egne kvalifikasjoner og evner → 26																										
7 <input type="checkbox"/>	7 <input type="checkbox"/>	Annet krav (spesifiser): → 26																										
8 <input type="checkbox"/>	<input type="checkbox"/>	Bare ett krav → 26																										
<p>21a. Hvor arbeidet De hovedsakelig forrige uke? Bedriftens navn: _____ Bedriftens adresse (poststed, postnr.): _____ → 22 Aldri vært yrkesaktiv <input type="checkbox"/> → 26</p> <p>21b. Hvor har De vanligvis Deres inntektsgivende arbeid?</p> <p>21c. Hvor hadde De sist inntektsgivende arbeid?</p>	<p>31. Var barnet/noen av barna i barnehage, på daghjem eller hos dagmamma i forrige uke?</p> <p>1 <input type="checkbox"/> Ja 2 <input type="checkbox"/> Nei</p> <p>32. Hadde De noe leid hjelp til husarbeidet i forrige uke?</p> <p>1 <input type="checkbox"/> Ja → 33 2 <input type="checkbox"/> Nei → 34</p> <p>33. Hvor mange timer hadde De leid hjelp i forrige uke? <input type="checkbox"/> Antall timer</p> <p>SPØRSMAL 34-36 STILLES TIL PERSONER SOM ER MERKET "UTD" PÅ IO-LISTEN.</p>																											
<p>22. Hva slags virksomhet er det? Virksomhetens art: _____ _____</p> <p><input type="checkbox"/> For Byrået <input type="checkbox"/></p>	<p>34. Hvilken allmennutdanning har De fullført? (KRYSS AV FOR HØYESTE UTDANNING)</p> <p>1 <input type="checkbox"/> 7-årig folkeskole eller kortere 2 <input type="checkbox"/> 1-årig framhalds- el. fortsettelsesskole 3 <input type="checkbox"/> 2-årig framhalds- el. fortsettelsesskole 4 <input type="checkbox"/> 9-årig grunnskole 5 <input type="checkbox"/> Folkehøgskole (ungdoms- el. fylkes-skole) 1.års kurs 6 <input type="checkbox"/> Real- el. middelskole, grunnskolens 10. år 7 <input type="checkbox"/> Folkehøgskole, 2.års kurs 8 <input type="checkbox"/> Artium eller eksamen ved økonomisk gymnas 9 <input type="checkbox"/> Uoppgitt eller ingen utdanning</p>																											
<p>23. Er dette enkeltmannsfirma, ansvarlig selskap, aksjeselskap e.l. eller offentlig virksomhet?</p> <p>1 <input type="checkbox"/> Enkeltmannsfirma → 24 2 <input type="checkbox"/> Ansvarlig selskap → 24 3 <input type="checkbox"/> Aksjeselskap e.l. → 25 4 <input type="checkbox"/> Offentlig virksomhet → 25</p>	<p>35. Har De fullført annen utdanning hvor skolegangen eller studiene normalt varer minst 5 måneder?</p> <p>1 <input type="checkbox"/> Ja → 36 2 <input type="checkbox"/> Nei → 37</p>																											
<p>24. Arbeidde De som selvstendig, som ansatt eller som familiemedlem uten fast avtalt lønn?</p> <p>1 <input type="checkbox"/> Selvstendig 2 <input type="checkbox"/> Ansatt 3 <input type="checkbox"/> Familiemedlem</p>	<p>36. Hvilken utdanning er dette?</p> <table border="1"> <thead> <tr> <th rowspan="2">Utdanningens art. (Oppgi kurstype, linje eller fagområde og eventuelt skolens navn)</th> <th colspan="2">Normal varighet</th> </tr> <tr> <th>For utd. på heltid, oppgi mnd. eller år</th> <th>For utd. på deltid, oppgi ca. timetall</th> </tr> </thead> <tbody> <tr> <td>_____</td> <td></td> <td></td> </tr> <tr> <td>_____</td> <td></td> <td></td> </tr> <tr> <td>_____</td> <td></td> <td></td> </tr> </tbody> </table> <p><input type="checkbox"/> For Byrået</p>	Utdanningens art. (Oppgi kurstype, linje eller fagområde og eventuelt skolens navn)	Normal varighet		For utd. på heltid, oppgi mnd. eller år	For utd. på deltid, oppgi ca. timetall	_____			_____			_____															
Utdanningens art. (Oppgi kurstype, linje eller fagområde og eventuelt skolens navn)	Normal varighet																											
	For utd. på heltid, oppgi mnd. eller år	For utd. på deltid, oppgi ca. timetall																										

<p>25. Hva var Deres hovedyrke i denne virksomheten?</p> <p>Hovedyrke: _____ _____</p> <p><input type="checkbox"/> Yrkeskode</p>	<p>FYLLES UT AV INTERVJØDEREN</p> <p>37. Hvem har De fått opplysningene fra til utfylling av skjemaet?</p> <p>1 <input type="checkbox"/> IO selv 2 <input type="checkbox"/> IO's ektefelle 3 <input type="checkbox"/> IO's sønn/datter 4 <input type="checkbox"/> IO's far/mor 5 <input type="checkbox"/> Annen person</p>																											
<p>25. Hva var Deres hovedyrke i denne virksomheten?</p> <p>Hovedyrke: _____ _____</p> <p><input type="checkbox"/> Yrkeskode</p>	<p>38. Ble intervjuet foretatt over telefon?</p> <p>1 <input type="checkbox"/> Ja 2 <input type="checkbox"/> Nei</p>																											

STATISTISK SENTRALBYRÅ
Intervjukontoret
Postboks 8131 Dep, Oslo 1
Tlf. (02) *41 38 20

Intervjuerens navn: _____

Intervjuerens nr.: _____

ØNSKER OM ARBEIDSTID, DELTIDSARBEID,
ARBEIDSAKTIVITET I LØPET AV 1977

Tilleggsspørsmål til Arbeidskraftundersøkelsen
1. kvartal 1978

UNDERGITT TAUSHETSPLIKT

Skjematype

			3

 1
Utv. omr. nr. 2- 4
Husholdningsnr.

 5- 8

Navn: _____

Adresse: _____

Fødselsdag-mnd.-år

--	--	--	--	--	--	--	--

 Personnr.

--	--	--	--	--	--	--	--

 9-19

<p>*101. KRYSS AV ETTER AKU-SKJEMAET</p> <p style="text-align: center;">20</p> <p>JA I SPM. 1 ELLER 5 <input type="checkbox"/> Sysselsatt → 102 JA I SPM. 3 <input type="checkbox"/> Midlertidig fraværende → 103 JA I SPM. 10 <input type="checkbox"/> Arbeidssøkere → 145 <input type="checkbox"/> Andre personer → 146</p>	<p>*109. VANLIG ARBEIDSTID; KRYSS AV ETTER HVA SOM ER OPPGITT I SPM. 107 (SPM. 102 NAR SPM. 107 ER BLANKT) OG SETT I FORHOLD TIL SVAR PA SPM. 108.</p> <p style="text-align: center;">31</p> <p>1 <input type="checkbox"/> Arbeidstid 35 timer eller mer → 112 2 <input type="checkbox"/> Arbeidstiden er heltid men under 35 timer → 112 3 <input type="checkbox"/> Deltid → 110</p>
<p>102. ARBEIDSTID IFØLGE AKU SPM. 2 ELLER 6</p> <p style="text-align: center;">21-22</p> <p><input type="text"/> timer pr. uke</p>	<p>110. Ønsker De å arbeide flere timer pr. uke enn den arbeidstid De vanligvis har nå?</p> <p style="text-align: center;">32</p> <p>1 <input type="checkbox"/> Ja → 111 2 <input type="checkbox"/> Nei → 112</p>
<p>103. KRYSS AV ETTER AKU-SKJEMAET SPM. 23 OG 24. (DE SOM HAR KRYSSSET AV FOR 3 ELLER 4 I SPM. 23 ER ALLTID ANSATT)</p> <p style="text-align: center;">23</p> <p>1 <input type="checkbox"/> Selvstendig → 105 2 <input type="checkbox"/> Ansatt i offentlig virksomhet → 104 3 <input type="checkbox"/> Ansatt i privat virksomhet → 105 4 <input type="checkbox"/> Familiemedlem → 105</p>	<p>111. Hvor mange timer ønsker De å arbeide pr. uke?</p> <p style="text-align: center;">33-34</p> <p><input type="text"/> timer pr. uke → 114</p>
<p>*104. Er De ansatt i en statlig virksomhet?</p> <p style="text-align: center;">24</p> <p>1 <input type="checkbox"/> Ja 2 <input type="checkbox"/> Nei</p>	<p>112. Ønsker De å arbeide færre timer pr. uke enn den arbeidstid De vanligvis har nå?</p> <p style="text-align: center;">35</p> <p>1 <input type="checkbox"/> Ja → 113 2 <input type="checkbox"/> Nei → 114</p>
<p>*105. FOR SYSSELSATTE (1 I SPM. 101). FOR ANDRE GA TIL SPM. 106.</p> <p>Er den arbeidstid De har oppgitt for forrige uke på <input type="text"/> timer den arbeidstid De vanligvis har?</p> <p style="text-align: center;">25</p> <p>1 <input type="checkbox"/> Ja → 108 2 <input type="checkbox"/> Nei → 106</p>	<p>113. Hvor mange timer ønsker De å arbeide pr. uke?</p> <p style="text-align: center;">36-37</p> <p><input type="text"/> timer pr. uke → 114</p>
<p>*106. Arbeider De det samme antall timer hver uke eller varierer dette fra uke til uke?</p> <p style="text-align: center;">26</p> <p>1 <input type="checkbox"/> Samme antall timer hver uke 2 <input type="checkbox"/> Antall timer varierer fra uke til uke</p>	<p>114. FOR IO MED DELTIDSARBEID (3 I SPM. 109) GA TIL SPM. 115. FOR ANDRE GA TIL 134.</p>
<p>*107. Hvor mange timer pr. uke arbeider De vanligvis?</p> <p>OM ARBEIDSTIDEN VARIERER FRA UKE TIL UKE FØR OPP GJENNOMSNIETET</p> <p style="text-align: center;">27-28</p> <p><input type="text"/> timer pr. uke</p>	<p>115. De spørsmål jeg nå vil be Dem svare på skal belyse arbeidsforholdene og rettighetene for dem som arbeider deltid. DERSOM IO IKKE SELV REGNER SEG SOM DELTIDSARBEIDER FORKLAR KLASSIFISERINGEN I SPM. 109.</p>
<p>*108. Hva er arbeidstiden i timer pr. uke for heltidsarbeid i Deres yrke?</p> <p style="text-align: center;">29-30</p> <p><input type="text"/> timer pr. uke</p>	<p>116. Hvorfor er De yrkesaktiv, hvilke grunner har De for å ha inntekts-givende arbeid?</p> <p>DERSOM FLERE GRUNNER OPPGIS, KRYSS AV FOR ALLE.</p> <p>38 <input type="checkbox"/> Husholdningens økonomi 39 <input type="checkbox"/> Ønsker å disponere egne penger 40 <input type="checkbox"/> Kontakt med mennesker utenfor hjemmet 41 <input type="checkbox"/> Ønske om å utnytte egne evner og utdanning 42 <input type="checkbox"/> For lite å gjøre med bare husarbeid 43 <input type="checkbox"/> Ingen spesiell grunn 44 <input type="checkbox"/> Andre grunner (spesifiser):</p> <p>_____</p> <p>_____</p> <p>_____</p>

117. Vil De si at følgende forhold har stor betydning, en viss betydning, liten betydning eller ingen betydning for at De arbeider deltid og ikke heltid?

VIS KORT A

	Stor betydning	En viss betydning	Liten betydning	Ingen betydning	Spørsmålet ikke aktuelt
a. Heltid i tillegg til husarbeid vil til sammen gi et for stort arbeidspress	45 <input type="checkbox"/>	2 <input type="checkbox"/>	3 <input type="checkbox"/>	4 <input type="checkbox"/>	5 <input type="checkbox"/>
b. Hensyn til barna, ønsker ikke å være borte fra barna hele dagen	46 <input type="checkbox"/>	<input type="checkbox"/>	<input type="checkbox"/>	<input type="checkbox"/>	<input type="checkbox"/>
c. Manglende mulighet for å få tilfredsstillende barnetilsyn hele dagen	47 <input type="checkbox"/>	<input type="checkbox"/>	<input type="checkbox"/>	<input type="checkbox"/>	<input type="checkbox"/>
d. Høy alder eller svekket helse	48 <input type="checkbox"/>	<input type="checkbox"/>	<input type="checkbox"/>	<input type="checkbox"/>	<input type="checkbox"/>
e. Deltidsarbeid gir høy nok inntekt	49 <input type="checkbox"/>	<input type="checkbox"/>	<input type="checkbox"/>	<input type="checkbox"/>	<input type="checkbox"/>
f. Ektefelle har ubekvem arbeidstid, mye overtid eller er ofte bortreist i forbindelse med arbeidet	50 <input type="checkbox"/>	<input type="checkbox"/>	<input type="checkbox"/>	<input type="checkbox"/>	<input type="checkbox"/>
g. Ønsker å bruke tid til annet enn husarbeid og inntektsgivende arbeid	51 <input type="checkbox"/>	<input type="checkbox"/>	<input type="checkbox"/>	<input type="checkbox"/>	<input type="checkbox"/>
h. Skolegang, studier	52 <input type="checkbox"/>	<input type="checkbox"/>	<input type="checkbox"/>	<input type="checkbox"/>	<input type="checkbox"/>
i. Kan bare få deltidarbeid	53 <input type="checkbox"/>	<input type="checkbox"/>	<input type="checkbox"/>	<input type="checkbox"/>	<input type="checkbox"/>
j. Andre forhold (spesifiser):	54 <input type="checkbox"/>	<input type="checkbox"/>	<input type="checkbox"/>		

118. Hvis De måtte velge mellom å være hjemmeverende husmor/ husfar eller å ha inntektsgivende arbeid på heltid, hva ville De da velge?

55

1 Hjemmearbeidende husmor/husfar

2 Inntektsgivende arbeid på heltid

3 Vet ikke

119. HVIS BARN UNDER 16 AR (SPM. 29 I AKU). FOR ANDRE GÅ TIL SPM. 120.

Hvilken ordning har De for barna den tiden de passes av andre?

DER SOM FLERE BARN, KRYSS AV FOR DET YNGSTE BARNET.

DER SOM FLERE ORDNINGER NYTTES, KRYSS AV FOR DEN VIKTIGSTE (LENGST I TID).

56

1 Barnehage

2 Dagamma utenfor hjemmet

3 Dagamma i hjemmet

4 Hushjelp/barnepike i hjemmet

5 Ektefelle

6 Andre barn f.eks. søsken

7 Barnet klarer seg selv

8 Andre tilsynsordninger (spesifiser):

*120. Er Deres deltidsordning slik at De sammen med en annen person deler en heltidsstilling?

57

1 Ja, deler en 1/1 stilling

2 Nei, har egen deltidsstilling

3 Vet ikke

121. Er Deres deltidsordning slik at De arbeider hver uke, annen hver uke, hver 3. uke, med en annen fast ordning, eller er det ikke noe slikt fast mønster?

58

1 Arbeider hver uke

2 Arbeider annen hver uke

3 Arbeider hver 3. uke

4 Har annen fast ordning

5 Ikke noe fast mønster

122. Arbeider De på samme ukedager hver uke De arbeider?

59

1 Ja → 123

2 Nei → 124

123. Hvilke ukedager er dette?

60 61 62 63 64 65 66 → 127

M T O T F L S

*124. Hvilke ukedager arbeider De vanligvis på gjennom en 4 ukers periode?

67 68 69 70 71 72 73

M T O T F L S

125. Hvor mange dager/netter arbeider De vanligvis gjennom en 4 ukers periode?

74-75

Antall dager/netter

126. Har De et fastlagt tidsskjema slik at De i god tid på forhånd vet hvilke dager/netter og tider De skal arbeide på?

76

1 Arbeider etter fast oppsatt skjema

2 Kjenner arbeidstid og dager en uke på forhånd

3 Bestiller selv

4 Får beskjed samme dag eller 1-2 dager før

5 Annet (spesifiser):

*127. Er arbeidstiden Deres ordnet slik at De begynner og slutter arbeidet til de samme tider hver dag De arbeider, eller varierer dette?

77

1 Begynner og slutter til samme tider → 128

2 Begynner og slutter til samme tider med fleksitid → 128

3 Begynner og slutter til varierende tider → 129

DER SOM FAST KJERNETID MED FLEKSITID KRYSSSES AV I RUTE 2

*128. På hvilket klokkeslett begynner og slutter De arbeidet? (Dersom fleksitid oppgi det klokkeslett De vanligvis begynner og slutter.)

78-81

Klokkeslett begynner

82-85

Klokkeslett slutter

GA TIL SPM. 133

<p>129. Arbeider De like mange timer hver dag de dager/døgn De arbeider?</p> <p>1 <input type="checkbox"/> Ja → 130</p> <p>2 <input type="checkbox"/> Nei → 131</p>	<p>136. Hvor lang oppsigelsestid har De?</p> <p>1 <input type="checkbox"/> Under 1 uke</p> <p>2 <input type="checkbox"/> 1-2 uker</p> <p>3 <input type="checkbox"/> 2-3 "</p> <p>4 <input type="checkbox"/> 3-4 "</p> <p>5 <input type="checkbox"/> 1 mnd.</p> <p>6 <input type="checkbox"/> 2 mndr.</p> <p>7 <input type="checkbox"/> 3 mndr. og over</p> <p>8 <input type="checkbox"/> Vet ikke</p>
<p>130. Hvor mange timer?</p> <p><input type="text"/> <input type="text"/> timer → 132</p>	
<p>131. Hva er laveste og høyeste antall timer på Deres arbeidsdag i løpet av en 4 ukers periode?</p> <p>89-90 <input type="text"/> <input type="text"/> laveste timetall</p> <p>91-92 <input type="text"/> <input type="text"/> høyeste timetall</p>	
<p>*132. Når på dagen/døgnet arbeider De?</p> <p>93 <input type="checkbox"/> Kl. 06.00-07.59 Morgen</p> <p>94 <input type="checkbox"/> " 08.00-08.59 "</p> <p>95 <input type="checkbox"/> " 09.00-13.59 Dagtid</p> <p>96 <input type="checkbox"/> " 14.00-14.59 "</p> <p>97 <input type="checkbox"/> " 15.00-15.59 Ettermiddag</p> <p>98 <input type="checkbox"/> " 16.00-16.59 "</p> <p>99 <input type="checkbox"/> " 17.00-17.59 Tidlig kveld</p> <p>100 <input type="checkbox"/> " 18.00-19.59 " "</p> <p>101 <input type="checkbox"/> " 20.00-23.59 Sen kveld</p> <p>102 <input type="checkbox"/> " 24.00-05.59 Natt</p>	<p>*137. Blir De informert om opplæringsmuligheter f.eks. kurs, i forbindelse med arbeidet Deres?</p> <p>LES OPP SVARALTERNATIVE</p> <p>1 <input type="checkbox"/> Ja → 138</p> <p>2 <input type="checkbox"/> Av og til → 138</p> <p>3 <input type="checkbox"/> Sjelden/aldri → 139</p> <p>4 <input type="checkbox"/> Finnes ikke opplæring → 139</p>
<p>*133. Er arbeidet Deres av en slik natur at det må utføres på de tider av dagen/døgnet da De arbeider, eller kan det like godt utføres på andre tider av dagen/døgnet?</p> <p>103</p> <p>1 <input type="checkbox"/> Må utføres på bestemte tider</p> <p>2 <input type="checkbox"/> Kan utføres på andre tider av døgnet</p> <p>GA TIL SPM. 135</p>	<p>138. Har De selv benyttet Dem av slike opplæringsmuligheter i Deres nåværende arbeid?</p> <p>1 <input type="checkbox"/> Ja</p> <p>2 <input type="checkbox"/> Nei</p>
<p>134. FOR SYSSLESATTE PÅ HELTID (1 OG 2 I SPM. 109).</p> <p>Når på dagen/døgnet og på hvilke ukedager arbeider De?</p> <p>VIS KORT B</p> <p>104</p> <p>1 <input type="checkbox"/> Dagtid mandag-fredag</p> <p>2 <input type="checkbox"/> Dagtid mandag-fredag med mye overtid og/eller mange reiser i arbeidet</p> <p>3 <input type="checkbox"/> Dagtid mandag-fredag og lørdag(er)</p> <p>4 <input type="checkbox"/> Skiftarbeid eller annen ubekvem arbeidstid, f.eks. helgearbeid</p> <p>5 <input type="checkbox"/> Arbeid på ettermiddag/kveld</p> <p>6 <input type="checkbox"/> Annet</p>	<p>*139. Er De med på personalmøter på Deres arbeidsplass?</p> <p>LES OPP SVARALTERNATIVE</p> <p>1 <input type="checkbox"/> Ja</p> <p>2 <input type="checkbox"/> Av og til</p> <p>3 <input type="checkbox"/> Sjelden/aldri</p> <p>4 <input type="checkbox"/> Det er ingen slike møter</p>
<p>*135. FOR ANSATTE I PRIVAT OG OFFENTLIG VIRKSOMHET (2 ELLER 3 I SPM. 103). FOR ANDRE GA TIL 141.</p> <p>Hvilken ansettelsesform har De?</p> <p>VIS KORT C</p> <p>105</p> <p>1 <input type="checkbox"/> Fast ansatt</p> <p>2 <input type="checkbox"/> Fast ansatt vikar/ekstrahjelp</p> <p>3 <input type="checkbox"/> Fast avtale om vakter av og til</p> <p>4 <input type="checkbox"/> Midlertidig/tidsbegrenset ansatt</p> <p>5 <input type="checkbox"/> Midlertidig/tidsbegrenset vikar/ekstrahjelp</p> <p>6 <input type="checkbox"/> Midlertidig avtale om vakter av og til</p> <p>7 <input type="checkbox"/> Annet (spesifiser):</p> <p>_____</p> <p>_____</p>	<p>*140. Vil De si at en person på Deres arbeidsplass som er deltidsansatt har de samme muligheter til å velge mellom flere typer arbeid/arbeidsoppgaver som om han/hun hadde vært ansatt på heltid, eller vil deltidsansatte ha dårligere muligheter?</p> <p>110</p> <p>1 <input type="checkbox"/> Samme muligheter for deltidsansatte som heltidsansatte</p> <p>2 <input type="checkbox"/> Bedre muligheter for deltidsansatte</p> <p>3 <input type="checkbox"/> Dårligere muligheter for deltidsansatte</p> <p>4 <input type="checkbox"/> Deltidsansatte og heltidsansatte har helt ulike arbeidsoppgaver</p> <p>5 <input type="checkbox"/> Vet ikke</p> <p>6 <input type="checkbox"/> Ikke aktuelt</p>
	<p>*141. Hvor lenge har De arbeidet på Deres nåværende arbeidsplass?</p> <p>111-112 Antall år <input type="text"/> <input type="text"/> 113-114 Antall mndr. <input type="text"/> <input type="text"/></p>
	<p>142. Hvor lenge til sammen har De hatt inntektsgivende arbeid siden De første gang gikk ut i arbeidslivet?</p> <p>115-116 Antall år <input type="text"/> <input type="text"/> 117-118 Antall mndr. <input type="text"/> <input type="text"/></p>
	<p>143. FOR IO MED DELTID (3 I SPM. 109). FOR ANDRE GA TIL 146.</p> <p>Hvor lenge har De arbeidet på deltid?</p> <p>119-120 Antall år <input type="text"/> <input type="text"/> 121-122 Antall mndr. <input type="text"/> <input type="text"/></p>
	<p>*144. Hva gjorde De før De begynte i Deres nåværende arbeid på deltid?</p> <p>VIS KORT D</p> <p>123</p> <p>1 <input type="checkbox"/> Arbeidet heltid</p> <p>2 <input type="checkbox"/> Annet deltidsarbeid</p> <p>3 <input type="checkbox"/> Permittert, arbeidsledig</p> <p>4 <input type="checkbox"/> Var syk</p> <p>5 <input type="checkbox"/> Omskolering</p> <p>6 <input type="checkbox"/> Skole på heltid</p> <p>7 <input type="checkbox"/> Barnetilsyn og husarbeid hjemme</p> <p>8 <input type="checkbox"/> Husarbeid hjemme</p> <p>9 <input type="checkbox"/> Annet (spesifiser):</p> <p>_____</p> <p>_____</p>

<p>145. FOR ARBEIDSSØKERE (3 I SPM. 101).</p> <p>Søker De arbeid på heltid eller deltid? 124</p> <p>1 <input type="checkbox"/> Heltid</p> <p>2 <input type="checkbox"/> Deltid</p>	<p>*150. STILL DET SPM. SOM PASSER AV a, b ELLER c.</p> <p>FOR IO MED EKTEFELLE SOM HAR EGEN BEDRIFT</p> <p>a. Har De i løpet av 1977 arbeidet i ektefellens bedrift i tillegg til husarbeid i egen husholdning? 137</p> <p>1 <input type="checkbox"/> Ja</p> <p>2 <input type="checkbox"/> Nei</p> <p>3 <input type="checkbox"/> Spm. ikke aktuelt</p> <p>FOR SKOLEELEVER/STUDENTER</p> <p>b. Har De i løpet av 1977 arbeidet i foreldres bedrift i ferier fra skolegang eller studier eller ved siden av skolegang eller studier? 138</p> <p>1 <input type="checkbox"/> Ja</p> <p>2 <input type="checkbox"/> Nei</p> <p>3 <input type="checkbox"/> Spm. ikke aktuelt</p> <p>FOR PENSJONISTER</p> <p>c. Er De pensjonist som arbeider i familiens bedrift? 139</p> <p>1 <input type="checkbox"/> Ja</p> <p>2 <input type="checkbox"/> Nei</p> <p>3 <input type="checkbox"/> Spm. ikke aktuelt</p> <p>d. INGEN AV SPØRSMÅLENE a, b OG c PASSER A STILLE 140</p> <p>1 <input type="checkbox"/></p>																																																
<p>146. ARBEIDSAKTIVITET I LØPET AV 1977</p> <p>De spørsmålene jeg nå vil be Dem svare på, dreier seg om året 1977. Formålet med disse spørsmålene er bare å belyse sysselsetting og levekår i løpet av hele 1977. Alle typer arbeid De måtte ha utført i løpet av siste år skal være med, uansett varighet.</p> <p>HVIS AKTUELT, LES OPP:</p> <p>Enkelte spørsmål vil kanskje i Deres tilfelle bli en gjentakelse av noe De allerede har svart på, i så fall vil vi be Dem unnskyldte det.</p>	<p>*151. Har De i løpet av 1977 vært på noen form for militærtjeneste, sivilforsvarstjeneste eller sivilarbeid? 141</p> <p>1 <input type="checkbox"/> Ja → 152</p> <p>2 <input type="checkbox"/> Nei → 153</p>																																																
<p>*147. Utførte De inntekts-givende arbeid i 1977? 125</p> <p>1 <input type="checkbox"/> Ja</p> <p>2 <input type="checkbox"/> Nei</p>	<p>*152. Hvor mange uker var De på slik tjeneste i 1977? 142-143</p> <p><input type="text"/> <input type="text"/> Antall uker</p> <p>FOR BYRÅET 144-147</p> <p><input type="text"/> <input type="text"/> <input type="text"/> <input type="text"/></p>																																																
<p>148. Har De utført arbeid uten avtalt lønn i familiebedrift i 1977? 126</p> <p>1 <input type="checkbox"/> Ja</p> <p>2 <input type="checkbox"/> Nei</p> <p>(F.EKS. GARDSARBEID UTFØRT AV GARDBRUKERS EKTEFELLE, EKSPEDITØR-ARBEID I EKTEFELLES FORRETNING M.V.)</p>	<p>*153. Har De utført arbeid for egen husholdning, matlagning, oppvask, renhold, barnestell i 1977? 148</p> <p>1 <input type="checkbox"/> Ja → 154</p> <p>2 <input type="checkbox"/> Nei → 155a</p>																																																
<p>*149. FOR IO SOM IKKE HAR UTFØRT ARBEID I 1977 (NEI BADE I SPM. 147 OG 148). FOR ANDRE GÅ TIL 151.</p> <p>Vi vil nå nevne noen former for arbeidsforhold som vi fra tidligere undersøkelser vet at det er lett å glemme når en får spørsmål om yrkesaktivitet som kan ligge et år tilbake i tid. For å være sikre på at også slike arbeidsforhold kommer med, vil vi derfor spørre om De i løpet av 1977 har hatt lønnet arbeid i et eller flere av følgende typer arbeidsforhold</p> <p>VIS KORT E</p> <p>DERSOM DET FOR ETT ENKELT ARBEIDSFORHOLD ER AKTUELT A KRYSSER AV FOR FLERE SVARALTERNATIVER, VELG DET SOM PASSER BEST.</p> <table border="0"> <thead> <tr> <th></th> <th></th> <th>Ja</th> <th>Nei</th> </tr> <tr> <th></th> <th></th> <th>1</th> <th>2</th> </tr> </thead> <tbody> <tr> <td>a. Arbeid i sommerferie, juleferie og ferier ellers</td> <td>127</td> <td><input type="checkbox"/></td> <td><input type="checkbox"/></td> </tr> <tr> <td>b. Annet sesongpreget arbeid</td> <td>128</td> <td><input type="checkbox"/></td> <td><input type="checkbox"/></td> </tr> <tr> <td>c. Arbeid i form av enkeltdagsverk eller nattevakter av og til</td> <td>129</td> <td><input type="checkbox"/></td> <td><input type="checkbox"/></td> </tr> <tr> <td>d. Annet tilfeldig arbeidsforhold av kort varighet</td> <td>130</td> <td><input type="checkbox"/></td> <td><input type="checkbox"/></td> </tr> <tr> <td>e. Arbeid som vikar, enkeltdagsverk eller sammenhengende i kortere eller lengre perioder</td> <td>131</td> <td><input type="checkbox"/></td> <td><input type="checkbox"/></td> </tr> <tr> <td>f. Arbeid som dagmamma</td> <td>132</td> <td><input type="checkbox"/></td> <td><input type="checkbox"/></td> </tr> <tr> <td>g. Arbeid som daghjelp</td> <td>133</td> <td><input type="checkbox"/></td> <td><input type="checkbox"/></td> </tr> <tr> <td>h. Betalt arbeid som praktikant eller i samband med skolegang</td> <td>134</td> <td><input type="checkbox"/></td> <td><input type="checkbox"/></td> </tr> <tr> <td>i. Deltidsarbeid av lite omfang</td> <td>135</td> <td><input type="checkbox"/></td> <td><input type="checkbox"/></td> </tr> <tr> <td>j. Arbeid som De sluttet i begynnelsen av 1977</td> <td>136</td> <td><input type="checkbox"/></td> <td><input type="checkbox"/></td> </tr> </tbody> </table>			Ja	Nei			1	2	a. Arbeid i sommerferie, juleferie og ferier ellers	127	<input type="checkbox"/>	<input type="checkbox"/>	b. Annet sesongpreget arbeid	128	<input type="checkbox"/>	<input type="checkbox"/>	c. Arbeid i form av enkeltdagsverk eller nattevakter av og til	129	<input type="checkbox"/>	<input type="checkbox"/>	d. Annet tilfeldig arbeidsforhold av kort varighet	130	<input type="checkbox"/>	<input type="checkbox"/>	e. Arbeid som vikar, enkeltdagsverk eller sammenhengende i kortere eller lengre perioder	131	<input type="checkbox"/>	<input type="checkbox"/>	f. Arbeid som dagmamma	132	<input type="checkbox"/>	<input type="checkbox"/>	g. Arbeid som daghjelp	133	<input type="checkbox"/>	<input type="checkbox"/>	h. Betalt arbeid som praktikant eller i samband med skolegang	134	<input type="checkbox"/>	<input type="checkbox"/>	i. Deltidsarbeid av lite omfang	135	<input type="checkbox"/>	<input type="checkbox"/>	j. Arbeid som De sluttet i begynnelsen av 1977	136	<input type="checkbox"/>	<input type="checkbox"/>	<p>*154. Omtrent hvor mange timer pr. dag utførte De vanligvis husarbeid i løpet av siste året? 149-150</p> <p><input type="text"/> <input type="text"/> Antall timer</p> <p>(DERSOM MINDRE ENN 1 TIME PR. DAG, SETT 0)</p> <p>FOR BYRÅET 151-154</p> <p><input type="text"/> <input type="text"/> <input type="text"/> <input type="text"/></p>
		Ja	Nei																																														
		1	2																																														
a. Arbeid i sommerferie, juleferie og ferier ellers	127	<input type="checkbox"/>	<input type="checkbox"/>																																														
b. Annet sesongpreget arbeid	128	<input type="checkbox"/>	<input type="checkbox"/>																																														
c. Arbeid i form av enkeltdagsverk eller nattevakter av og til	129	<input type="checkbox"/>	<input type="checkbox"/>																																														
d. Annet tilfeldig arbeidsforhold av kort varighet	130	<input type="checkbox"/>	<input type="checkbox"/>																																														
e. Arbeid som vikar, enkeltdagsverk eller sammenhengende i kortere eller lengre perioder	131	<input type="checkbox"/>	<input type="checkbox"/>																																														
f. Arbeid som dagmamma	132	<input type="checkbox"/>	<input type="checkbox"/>																																														
g. Arbeid som daghjelp	133	<input type="checkbox"/>	<input type="checkbox"/>																																														
h. Betalt arbeid som praktikant eller i samband med skolegang	134	<input type="checkbox"/>	<input type="checkbox"/>																																														
i. Deltidsarbeid av lite omfang	135	<input type="checkbox"/>	<input type="checkbox"/>																																														
j. Arbeid som De sluttet i begynnelsen av 1977	136	<input type="checkbox"/>	<input type="checkbox"/>																																														
	<p>155a. Har De i løpet av 1977 utført skolearbeid eller studier som ble avsluttet eller som skal avsluttes med eksamen, prøve eller liknende? 155</p> <p>1 <input type="checkbox"/> Ja → 155b</p> <p>2 <input type="checkbox"/> Nei → 156a</p> <p>*155b. Gikk De på skole eller studerte De hele tiden eller bare en del av tiden i 1977? 156</p> <p>1 <input type="checkbox"/> Hele tiden → 156a</p> <p>2 <input type="checkbox"/> En del av tiden → 155c</p>																																																

*155c. Hvor lang tid omtrent brukte De i alt, medregnet forbedringer, på skolearbeid og studier?
 Ca. _____
 (ANGI TIDEN I MÅNEDER, UKER, DAGER ELLER TIMER)
 157-160
 FOR BYRÅET

*156a. Var det noen periode i 1977 da De var uten inntektsgivende arbeid og søkte arbeid?
 161
 1 Ja → 156b
 2 Nei → 157

*156b. Hvor mange uker i alt var De arbeidssøkende i 1977?
 162-163
 Antall uker

*157. Hva var Deres viktigste kilde til livsopphold i 1977?
 (SETT KRYSS BARE FOR ETT SVAR) VIS KORT F

164

1 Inntekt av eget arbeid (medregnet arbeid uten fast lønn i familiebedrift og vernepliktjeneste) → 158

2 Husarbeid for egen husholdning/Ektefelles inntekt → 158

3 Inntekt av eget arbeid og husarbeid var like viktige → 158

4 Pensjon, trygd → 159

5 Studielån og borteboerstipend → 158

6 Inntekt av eget arbeid og studielån/stipend var like viktige → 158

7 Forsørget av foreldre → 158

8 Formue, lån, føderåd, leieinntekt, forpaktninginntekt eller annen formuesinntekt → 158

9 Stipend, underhold fra andre enn privatpersoner → 158

158. Mottar De noen form for pensjon eller trygd (bortsett fra barnetrygd)?
 165
 1 Ja → 159
 2 Nei → 160

159. Hva slags pensjon/trygd mottar De?
 HVIS FLERE ALTERNATIVER, SETT KRYSS FOR VIKTIGSTE.

166

1 Folkepensjon-alderspensjon

2 Tjenestepensjon (off. eller privat)

3 Etterlattepensjon

4 Uførepensjon

5 Annen pensjon/trygd (spesifiser):

*160. FOR IO SOM HAR UTFØRT ARBEID I 1977 (JA PA ETT ELLER FLERE AV SPM. 147, 148, 149 ELLER 150). FOR ANDRE GA TIL SPM. 166.
 Har De hatt arbeid i en bedrift eller flere i 1977?
 167
 1 En bedrift
 2 Flere bedrifter

For den/de bedrifter De har arbeidet ved i 1977 vennligst oppgi

Bedrift nr.	Tidsrommet De arbeidet i bedriften		Arbeidstid pr. uke timer ¹⁾	Timer i alt i hele arbeidsperioden ²⁾	Arbeidstid pr. uke for heltid timer ³⁾	Yrkesstus ⁴⁾	
	Fra	Til					
1							168-184
2							185-201
3							202-218
4							219-235
5							236-252
6							253-269

270-273
 FOR BYRÅET

1) DET TIMETALL VEDKOMMENDE NORMALT ARBEIDER PR. UKE.
 2) FYLLES BARE UT DERSOM DET HAR VÆRT ARBEIDET MED UREGELMESSIG TIMETALL PR. UKE.
 3) HER FØRES NORMAL ARBEIDSTID PR. UKE FOR HELTIDARBEID I DET AKTUELLE YRKET I VEDKOMMENDE BEDRIFT.
 4) KODEINSTRUKS: SELVSTENDIG = 1
 ANSATT (MEDREGNET MILITÆR- OG SIVILARBEIDSTJENESTE) = 2
 FAMILIEMEDLEM (DVS. ARBEID SOM FAMILIEMEDLEM UTEN AVTALT LØNN) = 3

161a. Er den bedrift hvor De arbeidet hele tiden/flest timer i 1977 den samme som ble oppgitt som arbeidsplass for forrige uke?
 (SPM. 21a AKU-SKJEMA)
 274
 1 Ja → 164
 2 Nei → 161b

*161b. Hva er bedriftens navn?
 BEDRIFTENS NAVN:

ADRESSE:

*162. Hva er denne bedriftens/virksomhetens art?

GI SA FULLSTENDIGE OPPLYSNINGER SOM MULIG.

275-276 277
FOR BYRAET

*163. Hva var Deres hovedyrke i denne bedriften/virksomheten?

278-279
 Yrkeskode

*164.

a. Hvor mange uker i 1977 hadde De ferie fra arbeidet 280-281 Antall uker ferie

b. Hvor mange uker i 1977 var De borte fra arbeidet p.g.a. sykdom 282-283 Antall uker sykefravær

c. Hvor mange uker i 1977 var De borte fra arbeidet p.g.a. at De var ufrivillig permittert 284-285 Antall uker permittert

d. Hvor mange uker i 1977 var De borte fra arbeidet av andre grunner 286-287 Antall uker annet fravær

NB! FRAVÆR FRA DE ARBEIDSPERIODER SOM ER OPPGITT I SPM. 160.

*165. Hvis De har hatt betalt overtidarbeid i 1977; hvor mange timer dreide dette seg om? 288 Hadde ikke betalt overtid
 289-292 Antall timer

166. DERSOM KRYSS FOR 3 ELLER 4 I SPM. 101 ER INTERVJUET AVSLUTTET. FOR ANDRE GA TIL 167.

*167. Hvor stor inntekt pr. måned har De av Deres inntektsgivende arbeid etter at skatt er trukket fra?

VIS KORT G

293
0 Under 750 kr
1 751 - 1 249 kr
2 1 250 - 1 749 "
3 1 750 - 2 249 "
4 2 250 - 2 749 "
5 2 750 - 3 249 "
6 3 250 - 3 749 "
7 3 750 - 4 449 "
8 4 500 - 5 499 "
9 5 500 kr og over

*168. Hvor mange ansatte er det på Deres arbeidsplass?

294
0 Under 5
1 5 - 9
2 10 - 19
3 20 - 49
4 50 - 99
5 100 - 199
6 200 - 499
7 500 - 999
8 1 000 og over
9 Vet ikke

169. Er De medlem av fagforening, næringsorganisasjon eller liknende?

295
1 Ja → Intervjuet avsluttet
2 Nei → 170

170. Er det noen bestemt grunn til at De ikke er medlem av slike organisasjoner?

DERSOM FLERE GRUNNER KRYSS AV FOR DEN VIKTIGSTE

296
1 Ingen på min arbeidsplass er organisert
2 Det fins ikke fagforening/næringsorganisasjon for mitt yrke
3 Ser ingen hensikt i å være organisert
4 Har ikke tenkt på spørsmålet, er ikke blitt spurt
5 Fagforeningen arbeider ikke for deltidsansatte
6 Arbeider i familiebedrift
7 Andre grunner (spesifiser):

Utkommet i serien Rapporter fra Statistisk Sentralbyrå

- 79/2 Det norske nasjonalregnskapet. Dokumentasjonsnotat nr. 7. Sektorberegninger for samferdselssektorene og reparasjon av kjøretøyer mv. ISBN 82-537-0968-4
- 79/3 Undersøkelse av renholdsbedrifter 1977 ISBN 82-537-0969-2
- 79/4 Deltidsundersøkelsen 1978 ISBN 82-537-0970-6
- 79/5 Boligutgiftsbegrepet i forbruksundersøkelsene. En metodestudie ISBN 82-537-0971-4
- 79/6 MAFO - Makromodell for folketrygden. En skisse av en budsjettmodell ISBN 82-537-0972-2

Pris kr 13,00

Publikasjonen utgis i kommisjon hos H. Aschehoug & Co. og
Universitetsforlaget, Oslo, og er til salgs hos alle bokhandlere.

ISBN 82-537-0970-6