



Fra overgrep til straff

Statistikk om familievold og lovbrudd mot barn
i straffesakskjeden 2010-2017

TALL

SOM FORTELLER

Reid J. Stene

RAPPORTER / REPORTS

2020 / 22

Reid J. Stene

Fra overgrep til straff

Statistikk om familievold og lovbrudd mot barn
i straffesakskjeden 2010-2017

I serien Rapporter publiseres analyser og kommenterte statistiske resultater fra ulike undersøkelser. Undersøkelser inkluderer både utvalgsundersøkelser, tellinger og registerbaserte undersøkelser.

© Statistisk sentralbyrå
Ved bruk av materiale fra denne publikasjonen skal Statistisk sentralbyrå oppgis som kilde.

Publisert 2. juni 2020

ISBN 978-82-587-1142-8 (trykt)
ISBN 978-82-587-1143-5 (elektronisk)
ISSN 0806-2056

Standardtegn i tabeller	Symbol
Tall kan ikke forekomme	.
Oppgave mangler	..
Oppgave mangler foreløpig	...
Tall kan ikke offentliggjøres	:
Null	-
Mindre enn 0,5 av den brukte enheten	0
Mindre enn 0,05 av den brukte enheten	0,0
Foreløpig tall	*
Brudd i den loddrette serien	—
Brudd i den vannrette serien	
Desimaltegn	,

Forord

Rapporten inneholder resultatet av prosjektet:

«Straffesakskjeden – fra anmeldt til dom: Mishandling i familieforhold og overgrep mot barn»

Oppdraget var å vise hvordan det går med anmeldelsene av *vold i nære relasjoner* og *overgrep mot barn* i rettssystemet, ved bruk av statistikk over straffesakskjeden.

Den langsiktige målsettingen var at prosjektet skulle danne et kvalifisert grunnlag for å kunne utvikle en fremtidig ny offisiell SSB kriminalstatistikk over straffesakskjeden, for alle typer av lovbrudd.

Resultatene av prosjektet presenteres samlet i denne rapporten, med dokumentasjon av grunnlagsdata og beskrivelser og analyser av innholdet i statistikkene som er utviklet – det vil si *straffesakskjeden 2010-2017* for flere typer av *familievold lovbrudd* og *lovbrudd mot barn under 16 år*.

Statistikkene og rapporten er utarbeidet av Reid Stene, med støtte fra medarbeiderne i Gruppe for kriminalstatistikk ved Seksjon for inntekts- og leveårsstatistikk i SSB. Vidar Strandseter har gitt teknisk bistand til nye løsninger i bearbeidingen av grunnlagsdata, og Ina Kristiansen har bidratt med illustrasjonene som viser avgjørelsene i hele straffesakskjeden. Kari Onshus og Marit Vågdal har bistått i det siste arbeidet med å ferdigstille rapporten.

Prosjektet er finansiert av Justis- og beredskapsdepartementet (JD).

Statistisk sentralbyrå, 26. mai 2020

Ann-Kristin Brændvang

Sammendrag

Anmeldelsene av vold i nære relasjoner og overgrep mot barn har i de siste 15 årene medført store endringer i den registrerte voldskriminaliteten. Men hva skjer i rettssystemet etter at vold i nære relasjoner eller overgrep mot barn er anmeldt hos politiet?

For å gi svar på dette spørsmålet har vi utviklet *statistikk over straffesakskjeden* og definert to nye lovbruddstyper, *familievold lovbrudd* og *lovbrudd mot barn under 16 år*. Vi beskriver de anmeldte lovbruddene i 2010, og hvordan politiet og påtalemyndigheten og domstolene har avgjort forskjellige typer av familievold og lovbrudd mot barn i perioden 2010-2017.

I denne statistikken er det 7 079 anmeldte familievold lovbrudd, hvorav 2 447 er lovbruddstypen mishandling i nære relasjoner, og 6 879 anmeldte lovbrudd mot barn under 16 år, hvorav 4 605 er i lovbruddsgruppene for volds- og seksuallovbrudd. Vår gjennomgang viser store variasjoner både innenfor og mellom de forskjellige typene av familievold og lovbrudd mot barn. Vi ser blant annet at:

Gjerningstiden, anmeldelsestiden og rettstiden:

- Flertallet av de anmeldte tilfellene av familievold og volds- og seksuallovbrudd mot barn er hendelser som har skjedd på en bestemt dag, og er anmeldt relativt kort tid etter at de har skjedd.
- En stor andel av mishandling i nære relasjoner, og en enda større andel blant flere typer av seksuelle overgrep mot barn, er handlinger som har skjedd i lengre gjerningsperioder – og er anmeldt lenge etter at de har skjedd.
- Å komme frem til at en anmeldelse skal henlegges på grunn av manglende bevis tar ofte lang tid, og anmeldelsestiden er i seg selv ikke avgjørende for oppklaringen, både for familievold og lovbrudd mot barn under 16 år.
- Hvorvidt en anmeldelse ender i domstolene eller ikke, betyr mest for hvor lang tid straffesaksprosessen varer. Dette gjelder særlig for anmeldelser av mishandling i nære relasjoner og seksuallovbrudd.

Familievold avgjort i rettssystemet:

- Over halvparten (55,5 prosent) av alle anmeldelser av familievold er avgjort uten at rettssystemet har utpekt en eller flere gjerningspersoner.
- 7 prosent av alle anmeldelser av familievold er avvist som ikke-lovbrudd.
- Over halvparten (55 prosent) av alle anmeldelser av mishandling i nære relasjoner, og 38 prosent av anmeldelsene av andre typer familievold, er henlagt på grunn av manglende bevis.
- En firedel av alle anmeldelser av familievold er avsluttet hos påtalemyndigheten som oppklart og med en utpekt gjerningsperson – da oftere uten en straffereaksjon enn med straffereaksjon.
- 30 prosent av alle anmeldte familievold lovbrudd endte opp med en straffereaksjon til en eller flere gjerningspersoner, hvor en av fem anmeldelser resulterte i straff gitt i av domstolene – da som oftest med en fengselsdom.

Lovbrudd mot barn under 16 år avgjort i rettssystemet:

- Halvparten av de anmeldte volds- og seksuallovbruddene mot barn under 16 år er avgjort uten at rettssystemet har utpekt en eller flere gjerningspersoner – da som oftest på grunn av manglede bevis.
- En av ti anmeldelser av lovbrudd mot barn under 16 år er avvist som ikke-lovbrudd.
- En firedel av lovbrudd mot barn under 16 år er avsluttet hos påtalemyndigheten som oppklart og med en utpekt gjerningsperson. For kroppskrenkelser og kroppsskader mot barn under 16 år er om lag halvparten av alle anmeldelsene avsluttet på denne måten – ofte fordi gjerningspersonen var under 15 år.
- 35 prosent av alle anmeldte seksuallovbrudd mot barn under 16 år, og 28 prosent av alle anmeldte tilfeller av vold og mishandling mot barn under 16 år, endte opp med en straffereaksjon til en eller flere gjerningspersoner. En av tre anmeldelser av seksuallovbrudd mot barn under 16 år endte opp med en straff ilagt av domstolene – da som oftest med en dom på ubetinget fengsel.

Familievold, overgrep mot barn og andre lovbrudd i rettssystemet:

- Mange anmeldelser av familievold og overgrep mot barn har særtrekk som reduserer mulighetene for direkte sammenlikning med andre typer av lovbrudd.
- I straffesakskjeden 2010-2017 kommer det likevel klart frem at mishandling i nære relasjoner og voldtekt er de lovbruddstypene som i aller størst grad blir henlagt på grunn av manglende bevis – og at andre typer av familievold også henlegges med denne grunnen i større grad enn andre voldslovbrudd.
- En stor andel av volds- og seksuallovbruddene mot barn under 16 år blir også henlagt på grunn av manglende bevis, men dette skjer ikke oftere enn for andre anmeldelser av volds- og seksuallovbrudd.
- Seksuallovbrudd mot barn under 16 år ender noe oftere i domstolene og med en ubetinget fengselsstraff enn andre anmeldte seksuallovbrudd.
- Vold og mishandling mot barn under 16 år ender sjeldent i domstolene og med straff på ubetinget fengsel, også sett i forhold til anmeldelsene med andre voldsofre.

Abstract

Police-reported domestic violence and child abuse has led to major changes in registered violent crime in the last 15 years. But what happens in the judicial system once domestic violence or child abuse is reported to the police?

To answer this question, we have developed *statistics on the criminal justice chain* and defined two new types of offences: *domestic violent offences* and *offences against children under 16*. We describe the offences reported in 2010 and how the police, prosecuting authorities and courts have dealt with different types of domestic violence and offences against children in the period 2010–2017.

These statistics include 7 079 reported domestic violent offences, of which 2 447 relate to maltreatment in close relations, and 6 879 reported offences against children under the age of 16, of which 4 605 relate to violent or sexual offences. Our review shows considerable variations both within and between the different types of domestic violence and offences against children. Among other things, we found that:

Timing of crime, reporting and legal proceedings:

- The majority of police-reported domestic violence and violent or sexual offences against children relate to events that occurred on a particular day and that were reported relatively quickly after they occurred.
- A large percentage of reports concerning maltreatment in close relations, and an even greater percentage of reports concerning various types of child sexual abuse, relates to events that have occurred over an extended period and have been reported long after they occurred.
- The decision not to proceed with an allegation due to lack of evidence is often the result of a lengthy process, and the time between the offence being committed and reported does not have a bearing on this decision, either for domestic violence or offences against children under the age of 16.
- The length of criminal justice proceedings depends on whether a report ends up in the courts or not. This is especially true for reports of maltreatment in close relations and sexual offences.

Domestic violence in the judicial system:

- More than half (55.5 per cent) of all domestic violence allegations are concluded without the judicial system naming at least one perpetrator.
- No criminal offence is deemed to have taken place in 7 per cent of all domestic violence allegations.
- More than half (55 per cent) of maltreatment in close relations allegations and 38 per cent of other types of domestic violence allegations are dismissed due to lack of evidence.
- One-quarter of all domestic violence allegations are concluded with the prosecuting authority naming a perpetrator – more often without a penal sanction.
- 30 per cent of all reported domestic violent offences resulted in a penal sanction for one or more perpetrators, and one in five of these involved court-imposed sanctions – usually in the form of a prison sentence.

Offences against children under the age of 16 in the judicial system:

- Half of the reported violent and sexual offences against children under the age of 16 are concluded without the judicial system identifying at least one perpetrator – normally due to lack of evidence.
- One in ten reports of offences against children under the age of 16 are dismissed because no criminal offence is considered to have taken place.
- One-quarter of all offences against children under the age of 16 are resolved by the prosecuting authority with a perpetrator being named. This is the case for about half of all assaults and bodily harm towards children under the age of 16. Where the perpetrator is not sanctioned, this is often because they are under the age of 15.
- 35 per cent of all reported sexual offences against children under the age of 16 and 28 per cent of all reported violence and maltreatment against children under the age of 16 result in a penal sanction for one or more perpetrators. One in three reports of sexual offences against children under the age of 16 are concluded with a sanction being imposed by the courts – usually a prison sentence.

Domestic violence, child abuse and other offences in the judicial system:

- Many reports of domestic violence and child abuse have specific characteristics that reduce the possibility for direct comparisons with other types of offences.
- In the criminal justice chain report 2010–2017, however, it is clear that maltreatment in close relations and rape are the types of offences that are most often dismissed due to lack of evidence, and that other types of domestic violence are also dismissed for this reason more often than other violent offences.
- A large percentage of violent and sexual offences against children under the age of 16 are also dismissed due to lack of evidence, but this proportion is on a par with other reports of violent and sexual offences.
- Sexual offences against children under the age of 16 are more likely to end up in the courts and result in a prison sentence than other sexual offences.
- Reported violence against and maltreatment of children under the age of 16 rarely ends up in the courts or with a prison sentence, and the figure is also low when compared with other victims of violence.

Innhold

Forord	3
Sammendrag	4
Abstract	6
1. Bakgrunn og datagrunnlag	9
1.1. Om oppdraget.....	9
1.2. Etter straffesakskjeden 1997-2001	10
1.3. Datagrunnlagene i straffesakskjeden 2010-2017.....	13
1.4. Hva statistikken sier noe om	17
2. Hva er vold, overgrep, nære relasjoner og barn?	21
2.1. Vold, mishandling og overgrep – i straffeloven	21
2.2. Vold, mishandling og overgrep – i kriminalstatistikken.....	22
2.3. Familie, de nærmeste – og nære relasjoner	24
2.4. Hvem er barn?	28
3. Vold og overgrep, noen hovedtrekk i 2004-2018	31
3.1. Stabilt omfang, men nye typer av vold og overgrep	31
3.2. Vold i endring blant unge menn, barn og kvinner.....	36
3.3. Vold og seksuelle overgrep mot barn.....	39
4. Familievold, lovbrudd mot barn og avgjørelser i straffesakskjeden 2010-2017	41
4.1. Familievold og mishandling i nære relasjoner.....	41
4.2. Overgrep mot barn.....	44
4.3. Avgjørelser og rettstid i straffesakskjeden 2010-2017	50
5. Lovbrudd anmeldes, oppklares og straffes ulikt	56
6. Fra vold i nære relasjoner – til dom?	59
6.1. De anmeldte familievold lovbruddene	59
6.2. Familievold over tid	61
6.3. Fra familievold til anmeldelse.....	63
6.4. Familievold, avgjort – av påtalemyndigheten eller domstolene.....	64
6.5. Anmeldt familievold henlagt som ikke-lovbrudd	65
6.6. Mange er henlagt på grunn av manglende bevis	69
6.7. Når familievold er uten gjerningsperson.....	73
6.8. En av fire er oppklart og avsluttet av påtalemyndigheten.....	74
6.9. En av fem anmeldelser av familievold endte med straff i domstolene.....	77
6.10. Familievold i hele straffesakskjeden	84
7. Fra overgrep mot barn – til dom?	90
7.1. De anmeldte lovbruddene mot barn under 16 år	90
7.2. Lovbrudd mot barn og gjerningstid	94
7.3. Tiden før anmeldelse	96
7.4. Lovbrudd mot barn, avgjort – av påtalemyndigheten eller domstolene.....	98
7.5. Anmeldte overgrep mot barn henlagt som ikke-lovbrudd.....	99
7.6. Bevisets stilling er avgjørende for mange overgrep mot barn	102
7.7. Når lovbrudd mot barn er uten gjerningsperson.....	107
7.8. En av fire er oppklart og avsluttet hos påtalemyndigheten.....	108
7.9. En av seks anmeldte lovbrudd mot barn straffes i domstolene.....	111
7.10. Lovbrudd mot barn i hele straffesakskjeden	118
8. Straffesakskjeden for alle anmeldte lovbrudd	125
8.1. Alle lovbrudd i hele straffesakskjeden.....	127
8.2. Om å sammenlikne familievold og overgrep mot barn med andre lovbrudd	128
8.3. Vold i nære relasjoner og overgrep mot barn er ikke helt som alle andre lovbrudd ...	129
8.4. Familievold og overgrep mot barn – og andre lovbrudd.....	130
8.5. Er straffesakskjeden veien å gå?	131
Referanser	132
Vedlegg A: Vedleggstabeller	140
Vedlegg B: Hovedprosesser, bearbeiding av data	188
Vedlegg C: Variabler i statistikkdata til straffesakskjeden 2010-2017	189
Vedlegg D: Klassifisering av avgjørelser i straffesakskjeden 2010-2017	192
Figurregister	197
Tabellregister	199

1. Bakgrunn og datagrunnlag

Vi skal her, i kapittel 1, gi en beskrivelse av oppdraget og de datagrunnlagene som er brukt i løsningen av dette oppdraget i statistikken for straffesakskjeden 2010-2017.

Dette medfører et behov for en avklaring av sentrale begrep og en kartlegging av aktuelle datakilder for «vold i nære relasjoner» og «overgrep mot barn», som vi gjør i kapittel 2. I kapittel 4 definerer vi de to lovbruddstypene og innholdet i den nye statistikken over straffesakskjeden 2010-2017 – som er presentert i kapittel 6, 7 og 8.

Vi skal her si noe om innholdet og gjennomføringen av oppdraget (del 1.1). Videre beskrives hva som har skjedd etter den første SSB statistikk over straffesakskjeden fra perioden 1997-2001 – og hvilken betydning disse endringene har for innholdet i datagrunnlagene og statistikkene for straffesakskjeden 2010-2017 (del 1.2). Vi gir så en kort beskrivelse av SSBs bearbeiding av de politidata som er brukt, og innholdet i den datafilen som er brukt til å lage statistikkene over straffesakskjeden 2010-2017 (del 1.3). Hva denne typen statistikk over straffesakskjeden generelt kan, eller ikke kan si oss noe om – er tema til slutt i dette kapitlet (del 1.4).

1.1. Om oppdraget

Rapporten er resultatet av en avtale mellom Statistisk sentralbyrå (SSB) og Justis- og beredskapsdepartementet (JD) om utvikling av statistikk over straffesakskjeden. Oppdraget var å lage en statistikk som viser hvordan det går med anmeldelsene av *familievold* og *overgrep mot barn* i rettssystemet.

Ønsket var at SSB for disse utvalgte lovbruddstypene, skulle lage og presentere tilsvarende oversikter som SSB har gjort tidligere for anmeldelsene i 1997 – i statistikken over straffesakskjeden 1997-2001.

Oppdraget var opprinnelig planlagt gjennomført i to trinn, som hver for seg er forankret i to forskjellige tiltaksplaner.

Første trinn skulle være gjennomføring av en pilot, med utvikling av en straffesakskjedestatistikk for anmeldelser av *familievoldssaker* i et utvalgt år.

Denne delen av prosjektet inngår i «Et liv uten vold: Handlingsplan mot vold i nære relasjoner 2014-2017» ([JD 2013a](#)), som gjennomføring av tiltak 31 «Analyse av familievoldssakene». Tiltaket er der beskrevet med at:

«Det skal foretas en analyse av familievoldssakene fra anmeldelse til eventuell dom».

I trinn to skulle SSB presentere statistikk og analyse som viser straffesaksgangen for anmeldte, etterforskede og eventuelt pådømte saker registrert som *vold og seksuelle overgrep mot barn*. Grunnlaget for en publisering av en mer allmenn statistikk over straffesakskjeden for alle typer lovbrudd, skulle vurderes.

Denne delen av prosjektet inngår i «En god barndom varer livet ut. Tiltaksplan for å bekjempe vold og seksuelle overgrep mot barn og ungdom 2014–2017» ([BLD 2014](#)), som gjennomføring av tiltak 19 «Gjennomgang av saker fra anmeldelse til eventuell dom». Tiltaket er der beskrevet med at:

«Det skal foretas en gjennomgang av saker om vold og seksuelle overgrep mot barn fra anmeldelse, gjennom alle ledd i straffesakskjeden, til eventuell dom».

Den langsiktige målsettingen, for både JD som oppdragsgiver og SSB som gjennomfører og produsent av den offisielle kriminalstatistikken, var at prosjektet skulle danne et kvalifisert grunnlag for å kunne utvikle en fremtidig ny offisiell SSB kriminalstatistikk over straffesakskjeden – i en fast publisering av statistikk for alle typer av lovbrudd.

Oppdraget var opprinnelig planlagt gjennomført i perioden 2016-2017, med datagrunnlag fra SSBs kriminalstatistikker for årene i perioden 2006-2014/2015. Allerede før oppdraget ble avtalt i 2015 hadde det skjedd flere betydningsfulle endringer som er av betydning for SSBs gjennomføring av oppdraget. Etter dette er det kommet nye omfattende endringer i straffelovgivningen, straffesaksregistrene og grunnlagsdataene som SSB anvender til å lage de offisielle kriminalstatistikene. Med denne bakgrunnen er gjennomføringen av oppdraget blitt utsatt og målsettingene noe endret. Premissene for å gjennomføre oppdraget er med andre ord endret underveis, og dette har vært av vesentlig betydning for hva som er blitt innholdet i statistikkene.

Dette prosjektet har resultert i piloter med utvikling av tre nye elementer i kriminalstatistikken.

Med bakgrunn i oppdraget har vi her definert to nye grupperinger av lovbrudd, henholdsvis «familievold lovbrudd» og «lovbrudd mot barn under 16 år». Statistikkene for disse to gruppene er laget med forskjellige metoder, og med ulik type av informasjon i datagrunnlagene – og er dels overlappende kategorier som kan inneholde de samme lovbruddene. Begge gruppene er ytterligere inndelt etter standardiserte typer av lovbrudd.

Inndelingene i familievold lovbrudd representerer en av flere metoder for å klassifisere «vold i nære relasjoner», eller «familievold». Lovbrudd mot barn under 16 år representerer en av flere metoder for å klassifisere «overgrep mot barn», og metoden kan også overføres til andre grupperinger av lovbrudd som inkluderer andre kjennetegn ved personofre eller gjerningspersoner.

En ny versjon av statistikk over straffesakskjeden er det tredje nye elementet som måtte testes og utvikles for å kunne gjennomføre dette oppdraget. Denne nye statistikken og statistikken for 1997-2001 har mange fellestrekk, men er laget ut fra forskjellige datagrunnlag og dels med ulike metoder og definisjoner. Mulighetene for å sammenlikne tall på tvers av disse to versjonene av statistikk over straffesakskjeden er derfor begrenset.

Statistikken over straffesakskjeden 2010-2017 representerer en av flere mulige måter å lage statistikk over straffesakskjeden. Om løsningen som er valgt i dette oppdraget vil kunne danne grunnlag for fremtidige statistikker over straffesakskjeden, gjenstår å se.

1.2. Etter straffesakskjeden 1997-2001

SSB har her gjennomført prosjektet og laget statistikker etter samme modell som et tidligere gjennomført prosjekt om lovbrudd i straffesakskjeden, som da resulterte i en statistikk for perioden 1997-2001.

De første resultatene av dette tidligere prosjektet ble etter en pilot presentert i artikkelen *Seksualforbrytelser – skjebner i rettssystemet* ([Stene 2001](#)), med en videreutviklet og mer endelig og allmenn statistikk over alle typene av anmeldte lovbrudd – presentert i artikkelen *Politiet er mest avgjørende i rettssystemet* ([Stene 2002](#)). De samlede resultatene av dette tidligere prosjektet er tilgjengelig på SSB-siden *Straffesakskjeden, lovbrudd - fra anmeldelse til dom* ([SSB 2002](#)).

De nye statistikkene over straffesakskjeden 2010-2017 som SSB nå har laget likner mye på tidligere statistikker for 1997-2001. En rekke endringer i politiets register, grunnlagsdata, straffelovgivning og SSBs metoder for å lage og formidle statistikk, har imidlertid medført at det er til dels store forskjeller mellom de datagrunnlagene og statistikkene som her presenteres for perioden 2010-2017 og de som ble laget og publisert på begynnelsen av 2000-tallet.

Vi skal her gi en kort omtale av de mest relevante endringene, det vil si de som har størst betydning for innholdet i statistikkene over straffesakskjeden 2010-2017 og dermed også mulighetene for å kunne sammenlikne denne nye statistikken med de tilsvarende statistikkene fra 1997-2001.

1.2.1. Endring av straffesaksregister

Datagrunnlagene til statistikkene over straffesakskjeden 1997-2001 er basert på data trukket direkte ut fra STRASAK og de tekniske løsningene som SSB da brukte i sin videre bearbeiding av disse data til statistikkformål.

Utviklingen av en statistikk over straffesakskjeden avslørte den gang en stor svakhet i grunnlagsdataene fra STRASAK og innholdet i SSBs (og politiets) daværende kriminalstatistikk. Dette medførte en revisjon av SSBs offisielle statistikk over anmeldte lovbrudd – for alle tilbakegående årganger i perioden 1993-2001 ([SSB 2005a](#)).

Fra og med årgang 2001/2002 ble både kilden og innholdet i data, samt SSB sine metoder for bearbeiding av data til statistikkformål, betydelig endret. Fra og med da ble datagrunnlagene til statistikkene over anmeldte og etterforskede lovbrudd trukket fra Politiets plan- og analyseverktøy (PAL). Dette medførte endringer av både innhold i data og SSB sine tekniske og statistikkfaglige metoder for bearbeiding og statistikkproduksjon. For mer informasjon om disse endringene og konsekvensene for innholdet statistikkene, se blant annet [SSB 2005b](#) og [SSB 2006](#), samt i *Om statistikken* til henholdsvis Statistikken over anmeldte lovbrudd (<https://www.ssb.no/lovbrudda>) og Statistikken over etterforskede lovbrudd (<https://www.ssb.no/lovbrudde>).

Disse endringene i grunnlagsdata og produksjonsprosessene for de offisielle kriminalstatistikkene medfører at de tekniske løsningene som ble brukt for å lage statistikken over straffesakskjeden 1997-2001 i svært begrenset grad kan gjenbrukes for å lage en ny statistikk over straffesakskjeden for senere år.

1.2.2. Endringer i straffelovgivningen

Fra tusenårsskiftet har det skjedd flere store endringer i straffelovgivningen, hvor flere av disse er svært relevant for innholdet i en statistikk over alle anmeldelser i straffesakskjeden, og i enda større grad for en statistikk over straffesakskjeden til anmeldelser av familievold og overgrep mot barn.

Her listes kun de tre mest sentrale endringene i straffelovendringen i perioden 2000-2017, som vi senere i rapporten komme tilbake til i mer detalj.

Straffelovens bestemmelser om sedelighetslovbrudd ble endret til ny lovgivning om seksuallovbrudd i 2000. Kapittelet om seksuallovbrudd er også blitt endret i flere av de etterfølgende årene.

Den 1. januar 2006 ble en ny bestemmelse om mishandling i familieforhold innført i den norske straffeloven (§ 219).

Den 1. oktober 2015 ble en ny straffelov, straffeloven av 2005, gjeldene. Den nye straffeloven erstattet hele straffeloven av 1902, og medførte dels store endringer i

hvordan straffebestemmelsene er strukturert og gruppert, samt hvordan straffebudene er beskrevet. Dette medførte at grunnlagsdata fra politiets straffesaksregistre ble endret, og til påvirket også hvordan kriminalitet ble beskrevet og gruppert i de offisielle kriminalstatistikkene.

1.2.3. Endringer i kriminalstatistikkene

En offisiell statistikk over Ofre for lovbrudd anmeldt ble første gang publisert av [SSB i 2006oa](#) og det foreligger nå sammenliknbare tidsserier fra og med 2004 årgangen og frem til i dag i [SSB Statistikkbank Ofre for lovbrudd anmeldt](#). Etter dette er nye datagrunnlag tilgjengelig for bruk i nye typer av statistikker over straffesakskjeden.

Overgangen til publiseringer i SSBs statistikkbank, også kombinert med publiseringer av tilbakegående årganger som er klassifisert etter ny standard for lovbruddstyper, medførte betydelige omlegginger i SSBs bearbeiding av grunnlagsdata og produksjons- og publiseringsrutiner for de offisielle statistikkene. Dels medførte disse endringene også en utvikling av nye statistikker, ved at det i dag blir publisert flere og mer tilgjengelige tall over både anmeldte og ferdig etterforskede lovbrudd.

Ny straffelov av 2005 og annen tilhørende straffelovgivning medførte blant annet endringer i navn og innhold i flere av de lovbruddstypene som er relevante for dette prosjektet, og medfører at vi for en ny statistikk over straffesakskjeden må ta et valg om hvilken standard inndeling av lovbrudd som vi skal bruke. Dette valget vil ha betydning for mulighetene for å sammenlikne resultatene fra den nye statistikken for straffesakskjeden med resultatene i straffesakskjeden 1997-2001 – og andre tidligere eller nyere versjoner av kriminalstatistikk.

Fra og med publiseringene av SSBs kriminalstatistikk i 2017, med statistikkene over anmeldte lovbrudd 2015-2016 ([SSB 2017a](#)) og etterforskede lovbrudd 2015 ([SSB 2017](#)), er lovbrudd klassifisert i en ny versjon av Standard for lovbruddstyper som er tilpasset den nye straffelovgivningen. Denne standarden må også inkludere tidligere gjeldende straffelovgivning og registreringer av straffesaker, og kan derfor også anvendes på tidligere datagrunnlag og kriminalstatistikker for tilbakegående år.

I datagrunnlagene for den nye statistikken over straffesakskjeden vil det være lovbrudd som er straffesaksbehandlet både før og etter innføringen av den nye straffeloven, som inneholder både tidligere og nyere kodinger av kriminalitet. Nyere kodinger kan ikke nødvendigvis reverseres tilbake i den tidligere brukte standarden for klassifisering av lovbruddstyper. Også med tanke på en fremtidig bruk av datagrunnlagene og den statistikken over straffesakskjeden som vi nå skulle lage, valgte vi å klassifisere lovbruddene etter ny standard for lovbruddstyper, det vil si versjonen *Lovbruddstyper 2015*.

Dette er gjort til tross for at grupperingene og begrepene i den nye standarden, og de nye versjonene av tidligere årganger, ikke alltid er like dekkende for den straffelovgivningen som var gjeldende og som ble publisert i det opprinnelige statistikkåret. Valget gir noen utfordringer med hensyn til hvordan vi grupperer og beskriver enkelte typer av lovbrudd – for eksempel «voldtekt mot barn under 14 år», som frem til 2015 var «seksuell omgang med barn under 14 år», som vi skal se eksempler på flere steder senere i rapporten.

Statistikkene over anmeldte og etterforskede lovbrudd er imidlertid gjort tilgjengelig med grupperinger av lovbrudd etter den nye standarden også tilbake i tid, etter

at tilbakegående tall for årganger før 2015 også er lagt inn i SSBs Statistikkbank.¹ Alle statistikkgrunnlag som brukes i denne nye statistikken over straffesakskjeden har med andre ord allerede blitt publisert i offisielle kriminalstatistikken med grupperingene av lovbrudd etter den nye standarden.

Gjeldende versjon av dagens standard for lovbruddstyper inneholder 153 spesifiserte typer av lovbrudd, som er gruppert i inntil fem nivåer slik at det i alt finnes spesifiserte tall for 218 typer av lovbrudd. På øverste nivå er disse typene av lovbrudd fordelt i 9 lovbruddsgrupper. Les mer om endringen og innholdet i denne klassifiseringen av lovbrudd i artikkelen *De nye kriminalstatistikene* ([Stene 2017](#)).

1.2.4. Ny statistikk over lovbruddenes gang i straffesakskjeden

Som det fremgår av det foregående har det etter 2002, hvor statistikken over straffesakskjeden 1997-2001 ble ferdigstilt, skjedd mange endringer som har vært av vesentlig betydning for gjennomføringen og utformingen av den nye statistikken over straffesakskjeden. Arbeidet med flere av disse endringene har vært så krevende og omfattende at det har medført lengre utsettelse av alle de offisielle kriminalstatistikene, og dette prosjektet – med opptil flere år.

Muligheten for å gjenbruke de tekniske løsningene fra 1997-2001 statistikken har også vært begrenset på grunn av de endringene i grunnlagsdata og produksjonsverktøy. Mange av metodene for bearbeiding av grunnlagsdata, samt produksjonen av statistikk og flere av definisjonene i statistikken, er endret. Det har med andre ord ikke vært mulig å replisere hverken metodene eller resultatene fra statistikken over straffesakskjeden 1997-2001.

I årene etter 2002, og også etter inngåelsen av avtalen for dette prosjektet i 2015, har det åpnet seg nye muligheter som bidrar til at vi kan lage en bedre statistikk over straffesakskjeden. Som vi skal se senere i rapporten gjelder dette særlig for familievold og lovbrudd mot barn – som er tema vi først og fremst ønsker å belyse i denne versjonen av statistikk over straffesakskjeden.

1.3. Datagrunnlagene i straffesakskjeden 2010-2017

For å lage statistikken over straffesakskjeden har SSB brukt allerede innhentede datasett fra politiets straffesaksregistre (BL/STRASAK/PAL) og ferdig bearbejdede statistikkgrunnlag for andre offisielle kriminalstatistikker (del 1.2.1).

Disse datasettene er bearbejdet med samme verktøy (SAS) og med tilnærmet likt produksjonssystem som dagens offisielle kriminalstatistikker (del 1.2.2).

Grunnlagsfilen som brukes til å lage tabeller i statistikken over straffesakskjeden inneholder mange av de samme variablene med det samme kodeverk og standard klassifiseringer som ellers er brukt i de offisielle kriminalstatistikene (del 1.2.3). Bearbejdingen og statistikkfilen inneholder også mange elementer som er særegne for statistikken over straffesakskjeden – og unike i denne statistikken over straffesakskjeden.

1.3.1. Data fra politiet og de offisielle kriminalstatistikene

Vi har valgt anmeldelsene fra 2010 og straffesakskjeden i tidsperioden 2010-2017 som tidsperioden for denne nye statistikken (se senere om valg av årganger). Følgende data er brukt for å utvikle, teste og lage statistikkgrunnlaget til statistikken over straffesakskjeden 2010-2017:

¹ Opprinnelige og nyere versjoner av statistikken over anmeldte lovbrudd er tilgjengelig i statistikkbanken her: <https://www.ssb.no/statbank/list/lovbrudda>, og for statistikken over etterforskede lovbrudd her: <https://www.ssb.no/statbank/list/lovbrudde>.

Rådatafiler (9), ikke SSBs bearbejdede grunnlagsdata mottatt, fra politiet før klargjøring til statistikkene over:

Anmeldte lovbrudd 2010	- 676 738 records
Etterforskede lovbrudd 2010	- 697 811 records
Etterforskede lovbrudd 2011	- 689 297 records
Etterforskede lovbrudd 2012	- 673 787 records
Etterforskede lovbrudd 2013	- 672 095 records
Etterforskede lovbrudd 2014	- 669 292 records
Etterforskede lovbrudd 2015	- 644 603 records
Etterforskede lovbrudd 2016	- 646 738 records
Etterforskede lovbrudd 2017	- 603 662 records

Statistikfiler (10), ferdig bearbejdede data klargjort av SSB for offisiell statistikk over:

Anmeldte lovbrudd 2010	- 394 137 records
Ofre for lovbrudd anmeldt 2010	- 401 281 records
Etterforskede lovbrudd 2010	- 381 323 records
Etterforskede lovbrudd 2011	- 374 168 records
Etterforskede lovbrudd 2012	- 369 939 records
Etterforskede lovbrudd 2013	- 366 726 records
Etterforskede lovbrudd 2014	- 358 508 records
Etterforskede lovbrudd 2015	- 337 783 records
Etterforskede lovbrudd 2016	- 326 910 records
Etterforskede lovbrudd 2017	- 296 420 records

1.3.2. Den tekniske bearbejdingen av datagrunnlagene

Vi skal her si noe kort om de mer tekniske og metodiske løsningene som er brukt i bearbejdingen av de mange datasettene, records og variabler som inngår i grunnlagsfilene. De mer definerende valg av utvalg og statistikkvariable, samt grupperinger og beregninger av verdier som brukes i selve statistikken over straffesakskjeden 2010-2017, blir nærmere beskrevet i kapittel 4.

SSB har foretatt en rekke koblinger mellom disse datasettene og flere utvalg av disse, samt seleksjoner, omkodinger og beregninger for flere variabler.

Utgangspunktet er alle sakene og fornærmede fra alle sakene som er registrert i utgangsåret, her 2010. De aller fleste av disse finnes i rådatafilen som er brukt til å lage statistikkene over anmeldte lovbrudd 2010 og ofre for lovbrudd anmeldt 2010, som ble hentet fra politiets straffesaksregister (STRASAK) den 14. januar 2011.

Etter dette er det imidlertid kommet til noen flere nye lovbrudd som i politiets straffesaksregister har sin registreringsdato for anmeldelsen i 2010. Når disse lovbruddene blir ferdig etterforsket og endelig avgjort kommer de med i grunnlagsdataene til statistikken over etterforskede lovbrudd. Om slike saker er identifisert i de 16 datasettene fra statistikken over etterforskede lovbrudd, legges den beste representanten av det etter-registrerte lovbruddet inn i grunnlagsdataene for statistikken over straffesakskjeden 2010 (2010-2017).

I de ferdig bearbejdede grunnlagsdataene til statistikken straffesakskjeden er det *lovbrudd* som utgjør hovedenheten i datagrunnlaget. Informasjonen om ofrene for disse lovbruddene er bearbejdet og klassifisert på en annen måte enn i datagrunnlagene for statistikken over ofre for lovbrudd anmeldt, hvor *personer* utgjør hovedenhetene i datagrunnlaget.

I bearbejdingen av grunnlagsdata til statistikken over straffesakskjeden er det til lovbruddet overført ulik informasjon som sier noe om kjennetegn ved ofrene. Det

er kun datagrunnlagene som begrenser omfanget av slike variable, men i dette prosjektet er lovbruddene tillagt verdier for antall ofre som er registrert i hvert lovbrudd, samt kjønn og aldersgrupper (avgrenset til 10, 14, 16 og 18 år) som er representert blant ofrene for lovbruddet. I dette prosjektet er det først og fremst kjønn og alder, særlig skillet mellom barn og voksne, som er ansett å være de mest relevante for den typen av statistikk som følger av oppdraget. Informasjon om for eksempel ofrenes bosted og statsborgerskap er ikke inkludert i oppdraget, og er derfor ikke strukturert på denne måten.

Alle de registrerte anmeldelsene i 2010 er deretter koblet til de samme sakene som er gjenfunnet i alle datasett fra etterforskede lovbrudd. Saker kan da finnes i flere årganger og versjoner, og det foretas en seleksjon hvor den siste og beste saken fra datagrunnlagene i etterforskede lovbrudd beholdes. Dette skiller seg fra hvordan valg av lovbrudd og avgjørelse gjøres i de årlige statistikkene over ferdig etterforskede lovbrudd – hvor lovbruddet og straffesaken beholdes i den årgangen hvor denne *først* dukker opp, uavhengig av om den dukker opp i en senere årgang med en ny avgjørelse (denne nye avgjørelsen slettes der som en «historisk dublett»).

Tilsvarende som for overføringen av informasjonen om ofrene til beskrivelsen av lovbruddet, foretas det en egen utvelgelse av hvilken avgjørelse som det enkelte lovbruddet skal tillegges å ha fått. Et lovbrudd kan være begått av flere gjerningspersoner som kan ha fått ulike typer avgjørelser. For eksempel kan en gjerningsperson være under 15 år på gjerningstidspunktet, og fått saken mot seg henlagt, mens en annen gjerningsperson er straffbar og har fått en dom på ubetinget fengsel. I et slikt tilfelle vil lovbruddet bli tillagt dommen på ubetinget fengsel som avgjørelse, og måten dette er gjort på skiller seg fra metodene som er brukt i bearbeidningen av statistikkene over ferdig etterforskede lovbrudd og fordelingene på politiets avgjørelser – samt hvordan straffereaksjoner blir tillagt hovedlovbrudd.

Informasjon om alle siktelsener (slik disse er definert i SSBs statistikker) til alle gjerningspersoner, er også ivaretatt under bearbeidingsprosessene. Informasjonen om disse er imidlertid ikke beholdt i den endelige filen som er brukt til å lage statistikkene over straffesakskjeden.

Det er vurdert om andre kilder og statistikker kan tilføre datagrunnlagene mer informasjon om relasjonene mellom ofrene og gjerningspersonene. Basert på en gjennomgang av relevans og kvalitet på supplerende data som kan være tilgjengelig (jf. del 2.3), samt ressurskostnadene og oppdragets avgrensning, er det i dette prosjektet ikke utviklet nye bearbeidingsprosesser eller koblinger – eller innhentet nye data fra politiet – med målsetting å lage nye og bedre kriminalstatistikker om relasjoner mellom ofre og gjerningspersoner.

Bedre registerdata og en utvikling av kriminalstatistikkene, til bedre å klassifisere og beskrive lovbrudd på flere måter enn i dag, blant annet sosiale relasjoner, vil kunne utvide vår forståelse av lovbruddene i samfunnet – og imøtekomme en etterspørsel etter denne typen grupperinger, både nasjonalt (jf. tiltak 6c i [JD 2018b](#)) og internasjonalt (jf. «additional descriptions of criminal offences» i [UNODC 2015](#) og [Eurostat 2017](#)). I dette prosjektet er det testet ut, og dels brukt, noen nye metoder – som går i retning av å løse noen av de generelle utfordringene vi står overfor i å lage slike nye typer av kriminalstatistikker. Dette er gjort blant annet for lovbrudd og overgrep mot barn, hvor vi har kombinert opplysningene om offeret og lovbruddet og laget nye lovbruddstyper som ikke er brukt i tidligere kriminalstatistikker.

Å lage en mer helhetlig løsning som imøtekommer mange av de generelle behovene for andre typer kriminalstatistikker enn det vi har i dag – eller, som her, et spesifisert behov for å identifisere relasjonene mellom personene som er involvert i

de enkelte lovbruddshendelsene, krever imidlertid større endringer – både i data fra politiets straffesaksregistre og i våre metoder for å bearbeide disse. Dette er oppgaver som går utover dette prosjektets rammer, men bør utredes nærmere i egne mer spesialiserte prosjekt – som har siktemål om å videreutvikle de offisielle kriminalstatistikkene i retning av å kunne beskrive lovbrudd og kriminalitet på flere alternative måter i en helhetlig statistikk.

I bearbeidningen av datagrunnlagene til straffesakskjeden brukes også en del av bearbeidingsrutinene som ellers benyttes overfor flere av de offisielle kriminalstatistikkene. Dette gjelder for eksempel konverteringene og navneendringer fra politikoding til SSB koding, identifisering og definering av populasjonene for lovbrudd og personer, samt hvordan verdier for utvalgte statistikkvariable tillegges og beregnes – for eksempel type lovbrudd, alder og kjønn.

I dette prosjektet er det ikke laget et fullstendig produksjonsopplegg for publisering av offisiell statistikk. Det er blant annet ikke laget et produksjonssystem som lager tallgrunnlag for publisering i SSBs Statistikkbank. På grunn av de mange data-settene som er brukt, og de mange testene og trinnene som er laget fordi dette er et eksplorerende utviklingsprosjekt, er imidlertid bearbeidningen av datagrunnlagene mer omfattende enn i et etablert statistikkssystem. For en mer teknisk beskrivelse av trinnene i bearbeidingsprosessen, se vedlegg B: Hovedprosesser, bearbeidning av data.²

1.3.3. Statistikkfilen

Statistikkfilen er den filen som brukes som grunnlagsdata når vi lager tabeller for straffesakskjeden 2010-2017. Datafilen inneholder egen records for hvert enkelt lovbrudd, med tilhørende opplysninger på individnivå som kan være aktuelle å bruke i aggregerte statistikkstabeller – eller mer detaljerte eller alternative tabeller for videre analyser.

De fleste utvalg, kodinger, beregninger og grupperinger som til slutt fremgår i statistikkene er lagt inn i statistikkfilen. Det lages også nye utvalg, statistikkvariable og grupperinger av lovbrudd i noen av prosessene som lager tabellene, både i de som brukes til bakgrunnsanalyser og noen av de tabellene som er gjort offentlig tilgjengelig i rapporten.

Statistikkfilen for straffesakskjeden 2010-2017 inneholder i alt 411 078 observasjoner. I tillegg til de 394 137 observasjonene som representerer lovbruddene som var registrert anmeldt i 2010, inneholder statistikkfilen også alle andre lovbrudd og undersøkelsessaker som i ett eller flere av grunnlagsdatasettene har registreringsdato i 2010. Dette gir en mulighet for å kunne følge alle sakene som politiet registrerte i dette året gjennom hele straffesakskjeden, uavhengig av hvordan saken var registrert i den opprinnelige anmeldelsen.

For en fullstendig variabeliste for statistikkfilen, se vedlegg C: Variabler i statistikkdata til straffesakskjeden 2010-2017.

² De mer detaljerte beskrivelsene av datagrunnlagene og bearbeidingsprosessene er ikke offentlig tilgjengelig, men dokumentert i alle de SAS-programmene og katalogene som er brukt i data-behandlingen. For nærmere opplysninger om metodiske spørsmål som ikke er besvart i rapporten, ta kontakt med forfatter – eller andre oppgitte kontaktpersoner for SSBs kriminalstatistikk på <https://www.ssb.no>, blant annet <https://www.ssb.no/lovbrudda> og <https://www.ssb.no/lovbrudde>.

1.4. Hva statistikken sier noe om

Statistikken over lovbrudd i straffesakskjeden viser hva den endelige rettslige avgjørelsen ble – for alle anmeldelsene i et utvalgt år.

Statistikken sier også noe om hvor lang tid det tok – fra anmeldelsen ble registrert og frem til den endelige beslutningen ble tatt av politi og påtalemyndighet og eventuelt domstolene.

I tillegg gis det opplysninger om lovbruddene har skjedd over en lengre tidsperiode, og hvor lang tid det tok fra lovbruddet skjedde og frem til anmeldelsen ble registrert.

Statistikkene over gjerningstid, anmeldelsestid, rettsstid og de rettslige avgjørelsene kan grupperes i ulike kriminalitetstyper på flere nivå – til svært detaljerte typer av lovbrudd.

Når vi i en slik statistikk for eksempel fordeler alle de anmeldte lovbruddstypene på alle de forskjellige typene av avgjørelser, vil vi ofte ende opp med små tall som beskriver noen svært få enkelttilfeller av lovbrudd. Statistikkene blir da en statistikk som beskriver både lovbruddene og avgjørelsene svært detaljert.

Ut fra andre perspektiv og hensyn kan vi si at denne typen statistikk er kraftige forenklinger – som beskriver både lovbruddene og straffesaksgangen for disse på en svært informasjonsfattig og avgrenset måte.

1.4.1. En snevrere og forenklet straffesakskjede

«Straffesakskjeden» er betegnelsen på politiets og påtalemyndighetens arbeid med å forebygge, etterforske og oppklare kriminalitet, domstolsbehandlingen og kriminalomsorgens arbeid med straffegjennomføring og tilbakeføring til samfunnet etter endt soning.

I noen tilfeller brukes uttrykket noe snevrere, som en betegnelse på den offentlige behandlingen av lovbrudd fra oppdagelse eller anmeldelse og frem til saken har fått sin endelige avgjørelse i rettssystemet.

[NOU 2016: 24](#), s. 124

Som for statistikken over straffesakskjeden 1997-2001 er straffesakskjeden også her i dette prosjektet brukt i denne siste, noe mer snevre forstand.

Det er i denne typen statistikk over straffesakskjeden ikke innhentet og påkoblet data om kriminalomsorgens straffegjennomføring – for eksempel om hva som ble den faktiske typen straff som ble gjennomført, og når dette skjedde. Statistikkene sier også lite om politiets og påtalemyndighetens forebyggende arbeid, selv om beskrivelser av gjernings- og anmeldelsestider kan være relevant for denne delen av straffesakskjeden.

Statistikken over straffesakskjeden inneholder også svært begrenset informasjon om alle de ulike delprosessene og oppgavene som kan inngå i en straffesaksbehandling – fra politiets første møte med en hendelse, via avhør og innhenting av annet bevismateriale, bruk av varetekt og anvendelse av andre tvangsmidler og strafferettslige tiltak, og frem til de ulike fasene i domstolene før det foreligger en endelig rettskraftig avgjørelse. Statistikkene over straffesakskjeden 2010-2017 gir med andre ord relativt begrenset informasjon om hva som ligger bak den endelige avgjørelsen, og tiden det tar før en straffesaksprosess er avsluttet.

1.4.2. Statistikken teller lovbrudd

En statistikk over hendelser i straffesakskjeden vil variere mye ut fra hvilken populasjon eller statistisk enhet man velger.

Statistikken over straffesakskjeden 2010-2017, i likhet med den som ble laget for 1997-2001, har som mål å telle og beskrive *lovbrudd*. Vi ønsker å beskrive de anmeldte lovbruddene og hvordan disse er saksbehandlet og avgjort av politiet, påtalemyndigheten og domstolene.

Alternative enheter kunne vært at vi fulgte hele *straffesaker*, *personofre* eller anmeldte *gjerningspersoner* – og beskrev straffesaksprosessene ved å telle dem.

Statistikker med flere enheter har flere egenskaper, og de enkelte enhetene tilfører ulik type informasjon som kan supplere hverandre. Dette er bakgrunnen for at vi i de offisielle kriminalstatistikkene har flere måter å telle kriminalitet og straffesaker på, for eksempel ved å ha tabeller over både lovbrudd, ofre, siktelser og siktede personer i statistikkene over anmeldte og etterforskede lovbrudd.

Dagens offisielle statistikk over straffereaksjoner er et eksempel på en kriminalstatistikk som har *straffesaker* som enhet, det vil si straffesakene mot gjerningspersoner som ender opp med en straffereaksjon. Dette er en av flere mulige måter å definere straffesaker på. Avhengig av om man velger offerets, saksbehandlerens eller gjerningspersonenes perspektiv, vil disse ulike straffesaksstatistikkene inneholde forskjellige utvalg av lovbrudd, ofre og gjerningspersoner – og fortelle ulike historier om straffesaksbehandlingen som har skjedd i straffesakskjeden.

1.4.3. Hvilke lovbrudd er familievold og overgrep mot barn?

Innholdet i begrepet vold i nære relasjoner er endret over tid. Det er ingen universell konsensus om hvilke handlinger og hvilke relasjoner som omfattes av begrepet. Forekomsten vil avhenge av hvilke definisjoner som legges til grunn og hvordan disse operasjonaliseres.

[Justis- og beredskapsdepartementet 2013b](#)

Når målsettingen i dette prosjektet er å beskrive straffesakgangen til lovbruddene «familievold», «vold i nære relasjoner» og «vold og seksuelle overgrep mot barn» står vi imidlertid overfor flere valg. Dette fordi disse grupperingene eller typene av lovbrudd ikke inngår, eller ikke er entydig definert, som egne kriminalitetstyper i de offisielle kriminalstatistikkene. Dette har blant annet sammenheng med at disse begrepene eller kategoriene heller ikke er entydig definert i straffelovgivningen, verken i straffeloven av 1902 eller den nye straffeloven av 2005 som ble gjeldende fra og med 1. oktober 2015.

Om prosjektet var avgrenset til å beskrive grupper eller typer av lovbrudd som allerede inngår i den offisielle standard for lovbruddstyper, ville det i stor grad kun være et spørsmål om hvilken versjon av denne standarden vi kunne, og ville velge å bruke i statistikkene.

Heller ikke standarden som nå brukes i flernasjonale kriminalstatistikker, «International Classification of Crime for Statistical Purposes (ICCS)» ([UNODC 2015](#)), har egne kriminalitetstyper eller entydig veiledning om hvordan man bør definere familievold, vold i nære relasjoner eller overgrep mot barn.³

³ I UN-CTS, som bruker ICCS definisjonene, etterspørres det tall for «relations» – blant annet «intimate partners and family members» – både for «homicide», «serious assault» og «sexual violence». Hvem som skal inngå i de ulike gruppene er ikke nærmere definert i ICCS, men i UNODC/Eurostat undersøkelsene er det gitt både definisjoner for lovbruddstypene og gjort et skille mellom «intimate partners» og «family members».

Så hvordan definerer vi da hvilke lovbrudd som skal inngå i statistikkene over henholdsvis «vold i nære relasjoner» og «vold og overgrep mot barn»?

1.4.4. Hvilke anmeldelser er hvilke lovbrudd?

Når man skal lage en oversikt over gangen i straffesakskjeden for utvalgte kriminalitetstyper må man i tillegg ta høyde for at beskrivelsene av lovbruddene endres underveis når straffesakene etterforskes og vurderes juridisk.

For eksempel kan det som i anmeldelsen først ble registrert som drap være registrert som en ulykkeshendelse senere – etter at det er foretatt en grundigere etterforskning og ny juridisk vurdering. Vil det da være riktig å inkludere en slik sak som drap i en statistikk over straffesakskjeden? Slike saker forekommer, selv om de utgjør en svært liten del av datagrunnlagene som brukes til å lage offisielle kriminalstatistikker. Hvordan man svarer på denne type spørsmål er imidlertid prinsipielt viktig, og for enkelte typer av lovbrudd kan det være avgjørende for hvordan vi beskriver lovbruddene og rettssystemets oppfølging av disse.

Av de 394 137 anmeldte lovbruddene i 2010 er 13 318 gjenfunnet og identifisert med en annen kode for lovbruddet enn det de opprinnelig var registrert med den 14. januar 2011.⁴ Av disse er 10 720 omkodet slik at de blir klassifisert som en annen type lovbrudd i de offisielle kriminalstatistikkene.⁵

De aller fleste lovbrudd ender med å være i den samme lovbruddsgruppen som de var i når statistikken over anmeldte lovbrudd ble laget, som det fremgår av tabell 1.1. Det er noen forskjeller mellom lovbruddsgruppene, hvor seksuallovbrudd endres oftest – her i 6,4 prosent av alle tilfellene. I gruppen vold og mishandling blir typen lovbrudd endret i nesten like stor grad, i 5,8 prosent av tilfellene – som også er andelen som er endret blant de anmeldte økonomiske- og andre vinningslovbruddene.

Tabell 1.1 Lovbrudd anmeldt i 2010, etter lovbruddsgruppe (2015-) i 2010, og om type og kode for lovbrudd er endret i 2011-2017

Lovbruddsgruppe, anmeldt 2010	Antall					Prosent				
	I alt	Lik kode lovbrudd	Ulik kode lovbrudd	Lik type lovbrudd	Ulik type lovbrudd	I alt	Lik kode lovbrudd	Ulik kode lovbrudd	Lik type lovbrudd	Ulik type lovbrudd
Alle lovbruddsgrupper	394 137	380 819	13 318	383 417	10 720	100,0	96,6	3,4	97,3	2,7
Eiendomstyveri	152 076	148 885	3 191	149 161	2 915	100,0	97,9	2,1	98,1	1,9
Annet vinningslovbrudd	26 992	24 790	2 202	25 435	1 557	100,0	91,8	8,2	94,2	5,8
Eiendomsskade	21 550	21 195	355	21 211	339	100,0	98,4	1,6	98,4	1,6
Vold og mishandling	34 215	31 997	2 218	32 224	1 991	100,0	93,5	6,5	94,2	5,8
Seksuallovbrudd	4 271	3 943	328	3 999	272	100,0	92,3	7,7	93,6	6,4
Rusmiddellovbrudd	55 174	53 042	2 132	53 353	1 821	100,0	96,1	3,9	96,7	3,3
Ordens- og integritetskrenkelse	40 483	38 910	1 573	39 314	1 169	100,0	96,1	3,9	97,1	2,9
Trafikkovertrerdelse	54 110	53 115	995	53 535	575	100,0	98,2	1,8	98,9	1,1
Annet lovbrudd	5 266	4 942	324	5 185	81	100,0	93,8	6,2	98,5	1,5

Kilde: Straffesakskjeden 2010-2017, Statistisk sentralbyrå

Ser vi på de mer spesifiserte typene lovbrudd, er endringene og forskjellene betydelig større – særlig for noen av typene av vold, mishandling og overgrep som vi ønsker å belyse spesielt i denne rapporten og statistikken over straffesakskjeden.

⁴ Eller at SSB i sin revisjon har endret lovbruddet i de data som er mottatt fra registeret 14. januar. Dette skjer imidlertid i svært lite omfang overfor datagrunnlagene til disse statistikkene over anmeldte lovbrudd, og da nesten utelukkende for saker relatert til drap.

⁵ At lovbruddet er omkodet til «en annen type lovbrudd» innebærer her at lovbruddet er omkodet på en slik måte at de blir en annen type lovbrudd i kriminalstatistikkene, det vil si at lovbruddet har skiftet kategori på det mest spesifiserte og minst aggregerte nivået i den offisielle standarden for «Lovbruddstyper 2015» ([SSB, KLASS 146](#)).

Blant de utvalgte lovbruddstypene i tabell 1.2 er det anmeldelsene av mishandling i nære relasjoner som oftest blir endret, her i omtrent en av fire tilfeller.⁶ Vi ser at det også blant enkelte andre typer av voldslovbrudd og lovbrudd mot barn er en del anmeldelser som under straffesaksgangen blir endret til en annen kode og type lovbrudd. Det kan se ut til å være flere endringer blant de groveste typene enn blant de mindre grove lovbruddene, her illustrert med noen utvalgte typer av tyveri. For en mer fullstendig oversikt over alle typer av lovbrudd, se vedleggstabell A1.

Tabell 1.2 Lovbrudd anmeldt i 2010, etter utvalgte typer lovbrudd (2015-) anmeldt i 2010 og om type og kode for lovbrudd er endret i 2011-2017

Lovbruddsgruppe, anmeldt 2010	Antall					Prosent				
	Lik kode I alt	Lik kode lovbrudd	Ulik kode lovbrudd	Lik type lovbrudd	Ulik type lovbrudd	Lik kode I alt	Lik kode lovbrudd	Ulik kode lovbrudd	Lik type lovbrudd	Ulik type lovbrudd
Mishandling i nære relasjoner, i alt	2 447	1 975	472	1 985	462	100,0	80,7	19,3	81,1	18,9
Grov kroppskrenkelse	790	682	108	682	108	100,0	86,3	13,7	86,3	13,7
Omsorgs- og familieforhold	654	574	80	575	79	100,0	87,8	12,2	87,9	12,1
Seksuell handling, barn under 16 år	467	422	45	422	45	100,0	90,4	9,6	90,4	9,6
Voldtekt, barn under 14 år	505	426	79	457	48	100,0	84,4	15,6	90,5	9,5
Grov kroppsskade	315	288	27	289	26	100,0	91,4	8,6	91,7	8,3
Trusler, i alt	7 779	7 181	598	7 213	566	100,0	92,3	7,7	92,7	7,3
Kroppsskade	2 610	2 432	178	2 432	178	100,0	93,2	6,8	93,2	6,8
Voldtekt, annen eller uspesifisert alder	897	847	50	850	47	100,0	94,4	5,6	94,8	5,2
Seksuell omgang, barn 14-15 år	306	294	12	294	12	100,0	96,1	3,9	96,1	3,9
Kroppskrenkelse	10 611	10 296	315	10 402	209	100,0	97,0	3,0	98,0	2,0
Tyveri fra bolig	4 735	4 642	93	4 651	84	100,0	98,0	2,0	98,2	1,8
Oppholds- og kontaktforbud	1 656	1 639	17	1 639	17	100,0	99,0	1,0	99,0	1,0
Tyveri av sykkel	14 787	14 729	58	14 729	58	100,0	99,6	0,4	99,6	0,4

Kilde: Straffesakskjeden 2010-2017, Statistisk sentralbyrå

Det som i anmeldelsene fremstod som vold i nære relasjoner eller overgrep mot barn, blir med andre ord ikke nødvendigvis beskrevet som vold i nære relasjoner eller overgrep mot barn når straffesaken avsluttes. Det er også slik at noen av de registrerte anmeldelsene først ikke fremstår som vold i nære relasjoner eller overgrep mot barn, men klarere fremstår som dette senere i straffesaksgangen. Statistikken over anmeldte lovbrudd inneholder med andre ord ikke nødvendigvis de samme lovbruddene som blir beskrevet i statistikken over ferdig etterforskede lovbrudd.

Hvilke saker, lovbrudd og hendelser velger man da å beskrive straffesaksgangen for? Er det de lovbruddene som innledningsvis, underveis, eller avslutningsvis i straffesaksbehandlingen blir beskrevet som vold i nære relasjoner og overgrep mot barn?

Og – hva er egentlig «familievold», «vold i nære relasjoner» og «overgrep»?

Og hvem er, eller er ikke «barn»?

Dette skal vi se nærmere på i kapittel 2.

⁶ At 462 av de 2 447 anmeldte tilfellene av mishandling i nære relasjoner har fått endret type lovbrudd, betyr ikke nødvendigvis at vi etter straffesaksprosessen kun står igjen med 1 985 av disse anmeldelsene som mishandling i nære relasjoner. En endring av type lovbrudd, slik vi har definert dette her, kan også skje ved at for eksempel grov mishandling (§ 283) blir endret til mishandling (§ 282) og motsatt. Dette skjedde imidlertid i svært få av disse anmeldelsene fra 2010.

2. Hva er vold, overgrep, nære relasjoner og barn?

For å kunne lage en kriminalstatistikk om vold i nære relasjoner og overgrep mot barn må man gjøre en avgrensning og definere hva som er vold, overgrep, nære relasjoner og barn. Vi må da avklare om det finnes gode veiledende definisjoner og datagrunnlag som kan anvendes i den operasjonaliseringen vi er nødt til å gjøre – for i det hele tatt å kunne lage statistikk som omhandler og bruker begrepene vold, overgrep, nære relasjoner og barn.

Vi skal her se nærmere på hvordan straffeloven avgrensner vold og overgrep (kapittel 2.1) og hvordan dette defineres i dagens kriminalstatistikker (kapittel 2.2). Vi skal videre se på alternative definisjoner av nære relasjoner (kapittel 2.3) og barn (kapittel 2.4), da særlig ut fra hvordan disse inngår, eller ikke inngår i dagens straffelov og kriminalstatistikker.

2.1. Vold, mishandling og overgrep – i straffeloven

2.1.1. Vold og mishandling

De straffbare handlingene beskrives i straffeloven av 2005 sin andre del. De mest relevante for dette prosjektet er kapittel 25 om *Voldslovbrudd mv.* og kapittel 26 om *Seksuallovbrudd*.

Straffeloven har flere, dels alternative, beskrivelser av vold og overgrep. I bestemmelsen om *Vold mot særskilt utsatte yrkesgrupper* (§ 286), og andre bestemmelser (f.eks. § 115), avgrenses «vold» i stor grad til kun å omfatte fysisk vold – i form av kroppskrenkelser eller grovere kroppsskader.

I en videre forståelse av overgrep, eller vold og mishandling, er § 282 av særlig interesse. I denne bestemmelsen beskrives mishandling til å kunne være handlingene «*trusler, tvang, frihetsberøvelse, vold eller andre krenkelser*».

2.1.2. Overgrep

Begrepet «overgrep» kan ha mange betydninger og vil kunne brukes som beskrivelser av de fleste lovbrudd som inngår i straffelovene og kriminalstatistikkene.

I straffeloven av 2005 er begrepet «overgrep» brukt i begrenset grad, det vil si kun i noen utvalgte bestemmelser i kapittelet om seksuallovbrudd:

I bestemmelsen om *Grov voldtekt av barn under 14 år* er det flere punkter som beskriver hva som er avgjørende for om voldtekt er å anse som grov voldtekt. Der sies det at dette er tilfelle «om det har skjedd gjentatte overgrep» (§ 301 pkt. d). I denne sammenhengen er «overgrep» å forstå som avgrenset til de handlingene som er beskrevet i bestemmelsen om *Voldtekt av barn under 14 år*, det vil si seksuell omgang, påtvungen seksuell omgang med seg selv, eller kvalifisert seksuell handling (§ 299).

I bestemmelsen *Avtale om møte for å begå seksuelt overgrep* angir tittelen, og referansene som der er gitt til flere bestemmelser i kapittelet om seksuallovbrudd, gis en mer utvidet definisjon av «overgrep» (§ 306 og kapittel 26). Her omfatter «seksuelt overgrep» både voldtekt og en rekke andre seksuelle eller seksuelt krenkende handlinger (§§ 299-304, § 305 bokstav b og § 311 første ledd bokstav a). I bestemmelsene om *Fremvisning av seksuelle overgrep mot barn eller fremvisning som seksualiserer barn* og *Fremstilling av seksuelle overgrep mot barn eller fremstilling som seksualiserer barn* er det i selve bestemmelsene ikke gjort en direkte beskrivelse og avgrensning av hvilke handlinger som er å forstå som «seksuelle overgrep mot barn» (§ 310 og § 311). Det er imidlertid nærliggende å tolke at begge disse bestemmelsene har en tilsvarende avgrensning som § 306 om hva som skal forstås som seksuelle overgrep.

2.2. Vold, mishandling og overgrep – i kriminalstatistikken

De offisielle kriminalstatistikkene utgitt av SSB fordeler nå alle lovbrudd i 9 lovbruddsgrupper (SSB, [KLASS 146](#)):

- 1 Eiendomstyveri
- 2 Annet vinningslovbrudd
- 3 Eiendomsskade
- 4 Vold og mishandling
- 5 Seksuallovbrudd
- 6 Rusmiddellovbrudd
- 7 Ordens- og integritetskrenkelse
- 8 Trafikkovertrerdelse
- 9 Annet lovbrudd

Lovbruddsgruppene er ytterligere delt inn i flere nivåer med underliggende typer av lovbrudd. Disse typene kan i stor grad gjenfinnes i straffeloven av 2005, men inneholder også en strukturering av lovbrudd og kodinger av andre og tidligere gjeldende straffelover.

Som det fremgår av oversikten har SSB i sin standard for inndeling valgt å skille mellom *seksuallovbrudd* og *vold og mishandling* i to forskjellige lovbruddsgrupper. Om man ønsker å inkludere seksualisert vold sammen med andre typer av vold og mishandling kan enhver gjøre det, ut fra sin egen definisjon av «vold».

Lovbruddsgruppene vold og mishandling og seksuallovbrudd inneholder nå disse underliggende typene av lovbrudd:

Vold og mishandling
Voldslovbrudd
Kroppskrenkelse, i alt
Kroppskrenkelse
Grov kroppskrenkelse
Kroppsskade, i alt
Kroppsskade
Grov kroppsskade
Drap
Drap, forsøk
Uaktsomt påført betydelig skade eller død
Uaktsom kroppsskade
Uaktsom forvoldelse av død
Mishandling i nære relasjoner, i alt
Mishandling i nære relasjoner
Grov mishandling i nære relasjoner
Vold mot offentlig tjenestemann
Annet eller uspesifisert voldslovbrudd
Trusler, i alt
Trusler (fra 1.10.2015)
Grove trusler (fra 1.10.2015)
Trusler mot offentlig tjenestemann
Andre eller uspesifiserte trusler
Ran og utpressing
Ran
Grovt ran
Utpressing
Annet eller uspesifisert ran og utpressing
Tvang
Frihetsberøvelse
Omsorgs- og familieforhold
Hensynsløs atferd og personforfølgelse
Menneskehandel
Terror og terrorrelatert handling
Annen vold og mishandling

Seksuallovbrudd

Voldtekt, i alt
Voldtekt
Voldtekt, barn under 14 år
Voldtekt, annen eller uspesifisert alder
Grov voldtekt
Grov voldtekt, barn under 14 år (fra 1.10.2015)
Grov voldtekt, annen eller uspesifisert alder
Voldtekt, forsøk
Seksuell omgang i overmaktsforhold
Seksuell omgang, barn 14-15 år
Seksuell omgang mellom nærstående
Seksuell handling
Seksuell handling, barn under 16 år
Annen seksuell handling uten samtykke
Seksuelt krenkende atferd
Seksuelt krenkende atferd, barn under 16 år (fra 1.10.2015)
Seksuelt krenkende atferd, annen eller uspesifisert alder
Annet eller uspesifisert seksuallovbrudd

I tillegg er det også andre typer av lovbrudd i andre lovbruddsgrupper – særlig i lovbruddsgruppen *ordens- og integritetskrenkelse* – som kan inkluderes i ulike definisjoner av vold og overgrep. At en uønsket person oppholder seg i en annens privatsfære, eller offentlig uttrykker seg krenkende om en person, kan være eksempler på dette. Denne typen ordens- og integritetskrenkelse blir i kriminalstatistikkene og straffeloven blant annet beskrevet som:

Ordens- og integritetskrenkelse

Ordensforstyrrelse, i alt
Hindre og motarbeide offentlig myndighet
Oppholds- og kontaktforbud
Uriktig forklaring og anklage
Uberettiget adgang og opphold
Inntrengning i bygning og annet sted
Inntrengning i data- og kommunikasjonssystem
Offentlig krenkelse av privatlivets fred
Hatefulle ytringer og diskriminering

Alle disse lovbruddstypene, og flere til, vil i noen sammenhenger kunne falle inn under en definisjon av voldelige handlinger eller mishandling eller overgrep.

Informasjonen som brukes i grunnlagsdataene til kriminalstatistikkene er basert på en juridisk vurdering og beskrivelse av lovbrudd, og anvender i stor grad de samme begrepene som brukes i straffelovgivningen. Mange av klassifiseringene av lovbrudd i de offisielle kriminalstatistikkene ble derfor endret som følge av de omfattende endringene av språk og kriminalitetstyper som skjedde i 2015, hvor straffeloven av 2005 erstattet straffeloven av 1902 (jf. [Stene 2017](#)). Til et viktig formål i dette prosjektet – å definere hvilke lovbrudd som skal regnes å være «overgrep» – er kriminalstatistikkene og de nye kriminalitetstypene imidlertid enda mindre veiledende enn den nye straffeloven (jf. del 2.1.2);

I de mer enn 200 spesifiserte og grupperte typene av kriminalitet som inngår i dagens kriminalstatistikk – det vil si den gjeldende standard for lovbruddstyper, Lovbruddstyper 2015 – er begrepet «overgrep» ikke brukt i noen av dem.

I og med at «overgrep» ikke allerede er brukt og definert i de offisielle kriminalstatistikkene, har vi på den annen side en større åpning for å velge hvilke typer og grupper av lovbrudd som skal være «overgrep» i disse statistikkene for straffesakskjeden.

Åpningen til å velge meningsinnholdet i hva et «overgrep» er, ser vi også i den mer hverdagslige og den mer offentlige anvendelsen av begrepet. Benevnelsen brukes både allment, med en stor grad av samforståelse, og mer subjektivt ut fra individuelle oppfatninger og opplevelser. Det som ser ut til å være en fellesnevner for mye av bruken av begrepet, er at det anvendes i beskrivelser av alvorlige og grove normbrudd – og da gjerne begått mot noen eller noe som ikke har gode forutsetninger for å forhindre at normbruddene blir begått mot dem. Dette kan for eksempel være lovbrudd og andre krenkelser som blir begått mot barn, som i vårt tilfelle, eller andre grupper av personer beskrevet ut fra alder eller andre egenskaper – som kjønn, helse og etnisitet – eller deler av fauna eller flora i naturen.

2.3. Familie, de nærmeste – og nære relasjoner

Familievold eller vold i nære relasjoner er avgrensninger som setter krav til at partene som er involvert i voldshendelsene har, eller har hatt, en definert relasjon. Hvilke relasjoner som skal regnes å være «familie» eller «nær» er i dagens norske samfunn imidlertid ikke opplagt.

2.3.1. Straffelovens nære relasjoner

Straffeloven av 2005 § 9 om «De nærmeste» sier at:

Med de nærmeste menes

- a) ektefelle,
- b) slektninger i direkte linje og søsken, og deres ektefeller,
- c) ektefellens slektninger i direkte linje og søsken, og deres ektefeller,
- d) stesøsken og deres ektefeller,
- e) fosterforeldre og deres foreldre, fosterbarn og fostersøsken, og
- f) forlovede.

Det som er bestemt om ektefeller, gjelder også fraskilte. Besvogrede regnes likevel bare som de nærmeste for forhold som har skjedd før oppløsningen av ekteskapet. Det som er bestemt om besvogrede i annet punktum, gjelder også for forlovede etter at forlovelsen er hevet.

Svogerskap anses fortsatt å bestå når ekteskapet som begrunnet det, er opphørt ved død.

Likestilt med ekteskap er registrert partnerskap og andre tilfeller når to personer bor fast sammen under ekteskapsliknende forhold.

Tilsvarende beskriver straffeloven § 282 hvem man er «i nære relasjoner» til, det vil si:

- a) sin nåværende eller tidligere ektefelle eller samboer,
- b) sin eller nåværende eller tidligere ektefelles eller samboers slektning i rett nedstigende linje,
- c) sin slektning i rett oppstigende linje,
- d) noen i sin husstand, eller
- e) noen i sin omsorg.

2.3.2. Nære relasjoner i offisielle statistikker

Finnes det allerede i dag offisielle standarder som grupperer og skiller mellom personer i «nære relasjoner», «familie» og andre – som er brukt i kriminalstatistikk eller andre offisielle statistikker? Om slike statistikker finnes, er grunnlagsdataene egnet til å bli brukt i våre definisjoner og gruppering av lovbrudd i familier eller andre nære relasjoner?

I offisielle statistikker langt tilbake i tid har «sivil status», gjerne spesifisert som «ekteskapelig status», vært ansett som en svært sentral opplysning for mange forskjellige typer av person- og sosialstatistikker.

Også i kriminalstatistikkene ble det publisert årlige tall for hvor mange av straffereaksjonene som var gitt til lovbrøyttere som var gift, enkemann/enke, skilt eller ugift – helt frem til [NOS Kriminalstatistikk 1997](#) (tabell 40). SSB har tidligere også laget egne undersøkelser og statistikker som viste hvilke ekteskapelige og andre sosiale relasjoner lovbrøytterne hadde vært, eller var i ([Otnes 1986](#)). Ekteskapelig status er en opplysning som tidvis er inkludert også i senere kriminalitetsanalyser, da til bruk i metoder som tar sikte på å kartlegge et større antall av faktorer (blant annet [Telle 2010](#)).

Det publiseres fremdeles relativt omfattende offisielle statistikker som viser omfang av befolkningen som er gift eller ikke (se statistikk over [Ekteskap og skilsmisser](#)), med fordelinger etter den offisielle standarden for sivil status ([SSB, KLASS 19](#)) og ulike varianter av denne (omtalt som «samlivsform», «samlivsstatus» osv.).

I befolkningsstatistikkene for [Barn, familie og husholdninger](#) er det i tillegg kommet til langt mer detaljerte statistikker som viser hvem som inngår i ulike typer av familiegrupper ([SSB, KLASS 17](#)) og hvilken type husholdning de bor i ([SSB, KLASS 37](#)). Disse grupperingene av familie- og husholdningsgruppene brukes også i andre typer av statistikk (f.eks. [Inntekts- og formuesstatistikk](#) og [Boforhold](#)) og som grunnlag for inndelinger i enkelte andre varianter – for eksempel i fordelinger av personer etter hvilke familiefaser de er i, som statistikkene for [Sosial kontakt](#) og [Utsatthet og uro for lovbrudd](#) fra levekårsundersøkelsene.

Hvorvidt man er eller har vært gift er imidlertid ikke lengre ansett som en sentral statistisk opplysning – verken for kriminalstatistikkene eller andre offisielle sosialstatistikker. Ekteskapelig status inngår ikke som egne variabler i dagens offisielle kriminalstatistikker ([Kriminalitet og rettsvesen](#)), og dette er heller ikke mye brukt i andre offisielle statistikker utgitt av SSB (se alle statistikker under området [Sosiale forhold og kriminalitet](#)). Dette gjelder i stor grad også for andre variabler som på annen – eller supplerende – måte grupperer personer ut fra hvilken type biologiske eller sosiale relasjoner de lever eller har levd i (se [Statistikkbank](#)).

2.3.3. Nye nære relasjoner i kriminalstatistikkene?

Som det fremgår av de omtalte statistikkene i del 2.3.2 finnes det i dag opplysninger i folkeregisteret, og de datagrunnlagene SSB bruker til befolkningsstatistikkene, som kan brukes til å gruppere personer i noen dimensjoner av livssituasjon og nære relasjoner. Disse opplysningene kan, teknisk sett, kobles til de fleste personene som er involvert i lovbrudd, enten de er registrert som ofre eller gjerningspersoner.

Folkeregisteropplysningene, for eksempel per 1. januar i ett gitt år, sier imidlertid ikke noe om hvorvidt et lovbrudd har skjedd innenfor familien eller mellom andre personer i nære relasjoner. Det er heller ikke mulig å vite hvilken relasjon de involverte personene faktisk hadde på det tidspunktet som lovbruddet skjedde. Å vite om en sivil status eller familiefase var gjeldende på et nøyaktig tidspunkt, er særlig kritisk for en statistikk over straffesakskjeden som skal beskrive vold i nære

relasjoner (jf. [Thoresen og Hjemdal 2014](#) s. 17, 95 og [SSB 2019u](#)) og overgrep mot barn (jf. [Kripos 2016](#) s. 27ff.). Folkeregisteret kan heller ikke tilføre slike opplysninger til personer som ikke har registrert bosted i Norge, som er en ikke uvesentlig gruppe av personer i kriminalstatistikkene.⁷

De opplysningene om sivil status som ligger i politiets egne personregistre kunne vært en annen mulig datakilde for si mer om nære relasjoner til personene i dette prosjektet. SSB mottar noen slike personopplysninger i sine statistikkgrunnlag, men disse brukes verken indirekte eller direkte i dagens offisielle kriminalstatistikker. Dette er dels opplysninger som er oppgitt av ofrene og gjerningspersonene selv, og kan slik sett ha potensiale til å være grunnlag for en bedre beskrivelse av den faktiske statusen. Politiet kan også registrere sivil status til de utenlandske personene som er uten registrert bosted i Norge. Dette er imidlertid opplysninger som i enda større grad enn de tilsvarende opplysningene i folkeregisteret er mangelfulle, både med hensyn til utfyllingsgraden og hvilket bestemt tidspunkt den sivile statusen er gjeldende for.

En tredje alternativ kunne vært å kombinere folkeregistrerte opplysninger med personopplysninger fra politiets register, slik det i dag gjøres for blant annet statsborgerskap og bosted i flere av de offisielle kriminalstatistikkene (se f.eks. definisjoner i Om statistikken på statistikksiden for [Straffereaksjoner](#)).

Men, som vi allerede har omtalt, verken politi- eller folkeregistrerte opplysninger kan si oss noe om den registrerte statusen gjelder før, samtidig eller etter gjernings-tidspunktet for lovbruddet. Vi vet heller ikke om det er en beskrivelse av sivil status på de andre sentrale tidspunktene i straffesaksprosessen. Disse opplysningene bidrar heller ikke til å avklare hvilke relasjoner de direkte involverte partene i en straffesak har overfor hverandre – det vil si de opplysningene som er nødvendig for å kunne definere hva som er og ikke er å anse som familievold eller vold i nære relasjoner.

Rammene for dette prosjektet, og utfordringene knyttet til utfyllingsgraden og informasjonsverdien, tilsier med andre ord at vi nå ikke har laget nye kriminalstatistikker med en ny identifisering av relasjoner mellom partene i straffesakene. Datagrunnlagene til statistikken over straffesakskjeden er heller ikke supplert med nye opplysninger om den enkelte personens sivile-, ekteskapelige eller familiestatus.

At vi her har valgt ikke å tilføre nye opplysninger om familie- eller andre grupperelasjoner fra befolkningsdata, utelukker imidlertid ikke at dette kan eller bør gjøres i andre fremtidige kriminalstatistikk- og analyseprosjekter. Å vite at andelen av ofre for vold er ulike i statistikker som viser ofrenes familiefase *etter* at de ble utsatt for vold, har vist seg å være relevant – selv om vi ikke kan si noe om hvilken familiefase disse ofrene var i da volden skjedde, eller ikke kan synliggjøre om denne volden er begått av en person de var i en nær relasjon til (se [SSB 2019u](#)).

Så hvordan skal vi da kunne lage en kriminalstatistikk om vold i nære relasjoner?

2.3.4. Mishandling i nære relasjoner, den avgrensede definisjonen i loven

Straffeloven definerer hva denne loven anser som nære relasjoner, som vi har sett tidligere i del 2.3.1, og har nå også egne straffebestemmelser som kun gjelder overfor hendelser som skjer mellom parter som er, eller har vært, i familie eller nære relasjoner.

⁷ Selv om det har vært en nedgang for denne gruppen av siktede i de aller siste årene, se [SSB 2019b](#), vil en statistikk for perioden 2010-2017 med tema om vold og overgrep være mangelfull hvis alle ikke-bosatte utlendinger utelukkes.

I kriminalstatistikkene er noen av disse skilt ut som egne typer av lovbrudd under gruppen vold og mishandling. Dette gjelder særlig typene *mishandling i nære relasjoner* og *omsorgs- og familieforhold*. Blant seksuallovbruddene er også *seksuell omgang mellom nærstående* spesifisert i alle tabeller som har fordelinger etter ny standard for type lovbrudd.

I flere henseende er imidlertid ikke de lovbruddene som inngår i disse typene helt dekkende for det som mange vil assosiere som «familievold» eller «vold i nære relasjoner». Flere av de straffbare handlingene som gjelder regulering av omsorgs- og familieforhold, samt noen av de lovbruddene som er registrert som seksuell omgang mellom nærstående, vil nok noen mene er utenfor deres oppfatning av hva som er «vold» eller hendelser med personer i «nære relasjoner».

Det er en større selvfølge at alle lovbrudd registrert som brudd på straffelovens bestemmelser om *mishandling i nære relasjoner* (§ 282 og § 283), som 1. oktober 2015 erstattet bestemmelsen fra 2005 om *mishandling i familieforhold* (strl 1902 § 219), må regnes som «familievold».

Disse lovbruddene omfatter både fysisk og ikke-fysisk vold. Når bestemmelsen sier at denne typen lovbrudd kun gjelder handlinger som er alvorlige eller har skjedd systematisk over tid, er det imidlertid vanskelig å ikke inkludere alle disse lovbruddene, også de ikke-fysiske tilfellene, i en definisjon av «vold i nære relasjoner».

Lovbruddstypen mishandling i nære relasjoner utgjør imidlertid kun en begrenset del av «vold i nære relasjoner», eller familievold som blir anmeldt til politiet – og senere rettslig behandlet av påtalemyndigheten og domstolene.⁸ Slik sett vil alle statistikkene som beskriver lovbruddstypen mishandling i nære relasjoner være minimumstall for et særlig avgrenset utvalg av straffesaker med vold i nære relasjoner.

2.3.5. Familievoldsknappen i straffesaksregisteret

Fra og med 2005 må politiet, når de registrer en anmeldelse av ett lovbrudd, vurdere spørsmålet om anmeldelsen inneholder familievold. Dette skjer ved at det er obligatorisk å ta stilling til, og eventuelt trykke bekreftende på en «familievoldsknapp», før man kan ferdigstille registrering av en anmeldelse.

Ved bruk av denne funksjonen og merkingen av lovbrudd som anses å kunne inngå i en familievoldssak, skal alle familievoldssaker ideelt sett registres allerede innledningsvis – blant annet for å varsle politiets egne lokale familievoldskoordinatorer om at en ny familievoldssak er mottatt og er under saksbehandling. Familievoldsknappen kan også brukes av saksbehandlere mens etterforskningen pågår og helt frem til endelig avgjørelse av straffesaksbehandlingen.

SSB har innhentet opplysninger om politiets merking av familievoldssaker helt siden praksisen med familievoldsknappen ble innført. Dette er gjort selv om SSB har vært kjent med at registreringspraksisen den første tiden tilsa at disse opplysningene ikke kunne brukes alene som grunnlag til offisiell statistikk. Denne informasjonen i politiets straffesaksregister er heller ikke blitt i andre statistikker eller analyser.⁹

Svakhetene i de første årene med registrering av familievoldssaker ved bruk av familievoldsknappen, har også vært kjent for politiet – blant annet gjennom egne

⁸ Om innholdet i bestemmelsene, og hvilke tilfeller av familievold som faller innenfor og utenfor, se blant annet [Sæther 2016](#).

⁹ Se blant annet [Aas 2013](#)

interne kvalitetsanalyser av registreringen. Dette medførte blant annet at alle saker med registrering av lovbruddstypen mishandling i nære relasjoner fra og med 2011 ble tillagt merking som familievold automatisk i straffesaksregisteret, uavhengig av hva som var manuelt registret ved bruk av familievoldknappen.

Vi har i dette prosjektet sett nærmere på informasjonen som ligger i de datagrunnlagene til SSB om registreringen av familievoldssaker, og vurdert om og eventuelt hvordan denne informasjonen kunne brukes i dette prosjektet. Disse spørsmålene kommer vi tilbake til i kapittel 4, hvor vi avgrensner og definerer innholdet i statistikkene over straffesakskjeden 2010-2017 mer konkret – for henholdsvis vold i nære relasjoner og overgrep mot barn.

2.4. Hvem er barn?

Hvem som er å regne som barn har historisk sett endret seg over tid, særlig etter etableringen og utvidelsen av ungdomstiden som en livsfase og sosial gruppe som dels skiller seg fra de vi beskriver som barn og voksne i dag. Denne utviklingen, frem til dagens forståelse av grupper og individuelle livsfaser, gjenspeiles også i forskjellige deler av lovgivingen og de offisielle statistikkene.

2.4.1. Barn i lovene

Vi har tidligere sett at alle bestemmelser i straffeloven av 2005 som omtaler «overgrep» er avgrenset til å gjelde «seksuelle overgrep», og da ytterligere avgrenset til «seksuelle overgrep mot barn» (se del 2.1.2). Hvem som regnes som «barn» er imidlertid ikke entydig definert i disse eller andre bestemmelser i straffeloven av 2005, eller andre lover som omhandler «barn».

I straffelovens kapittel om seksuallovbrudd er det noen bestemmelser som omfatter «personer som er eller fremstår som under 18 år» (§§ 310-311), mens andre gjelder for «barn under 16 år» (§ 306). Flere bestemmelser i kapittel 26 beskriver også egne typer av seksuelle overgrep mot barn under 14 år og seksuallovbrudd med ofre i alderen mellom 14 og 16 år.

Andre deler av straffeloven setter grenser for hvem som er «mindreårig», da gjerne avgrenset til personer under 18 år, eller hvem som på grunn av alder eller utvikling ikke er «tilregnelige» eller straffbare. Straffeloven § 20 sier at:

For å kunne straffes må lovbryteren være tilregnelig på handlingstidspunktet. Lovbryter er ikke tilregnelig dersom han på handlingstidspunktet er a) under 15 år [...]

Det som ofte omtales som den kriminelle lavalder er med andre ord 15 år. Denne nedre aldersgrensen for straffbarhet har endret seg over tid, og frem til og med 1. januar 1990 var den 14 år (strl 1902 § 56).

I straffeprosessloven (strpl) er det flere bestemmelser som omhandler barn med ulik alder. I kapittel 9a om oppnevning av bistandsadvokat og tilrettelagte avhør (§ 239) er det egne bestemmelser for lovbrudd mot barn under 16 år. I kapittel 8a gis det en generell regel om at rettighetene til en fornærmet under 18 år skal utøves av en som har foreldreansvar eller av andre grunner er verge. I den samme bestemmelsen (§ 93) gis imidlertid barn som er 15 år eller eldre en mulighet til selv å utøve rettighetene som fornærmet eller etterlatt.

[Barnevernloven \(bvl\)](#) er et annet eksempel på en lovgivning som har endret seg over tid, og dels definerer barn ut fra aldersgrenser som er ulike de som omtales i flere andre lover. Her er nå barn definert ut fra en langt høyere alder enn i straffe-

lovgivningene ellers. Dette synliggjøres i bestemmelsen om *Hvem loven gjelder for* (bvl § 1-3), hvor det (i note) presiseres at:

Bestemmelsen innebærer en utvidelse av «barne»-begrepet frem til fylte 23 år.

2.4.2. Barn i offisielle statistikker

Heller ikke i de offisielle statistikkene utgitt av SSB er «barn» entydig definert ut fra én bestemt aldersgrense. Når barn brukes som navn på en gruppe personer avgrenses dette gjerne individuelt ut fra hvilke samfunnsområder som statistikken springer ut fra, for eksempel skole- og utdanningsforløp. Når flere samfunnsområder skal beskrives med bruk av flere typer av statistikker blir det utfordrende å ta stilling til spørsmålet om hvem som presis skal omtales som barn. Snarere enn å definere barn som én bestemt aldersgruppe, omtaler man da gjerne de ulike grupper av yngre personer mer generelt – gjerne som uklare eller flerfoldige grupper av «barn og unge» eller «ungdom» (jf. [SSB 2020](#) og [SSB 2013](#)).

I de kriminalstatistikkene som fordeler lovbrutere etter alder skilles det mellom barn som ikke er straffbare og de straffbare. Laveste oppgitte alderstrinn i statistikken over straffereaksjoner, de straffede og fengslinger er derfor 15 år, og statistikken over siktede personer skiller mellom de som er 5-14 år og de som er eldre. I tillegg er det flere bestemmelser i straffelovgivningen som har særlige regler for pågrepelse, etterforskning og straff overfor gjerningspersoner i alderen under 18 år (jf. [SSB 2019s](#)).¹⁰ Dette er grunnene til at aldersgruppen 15-17 år, og skillet mellom de under og over myndighetsalderen, er mye brukt i kriminalstatistikkene – da gjerne omtalt som barn, eller de yngste ungdommene (jf. [Stene og Lid 2013](#), s. 217 ff.).

I SSBs statistikk over utsatthet og uro for lovbrudd er 16 år den nedre alder. Dette har sammenheng med at barn under 16 år ikke inngår i SSB sin levekårsundersøkelse, som er datagrunnlaget for denne statistikken. Alle statistikker som lages på dette datagrunnlaget bruker samme standard gruppering av alder, hvor de i alderen 16-24 år utgjør den yngste aldersgrupperingen (jf. Statistikkbank [tabell 04621](#) og [Om statistikken](#)).

I den offisielle statistikken over ofre for lovbrudd som er politianmeldt er alder gruppert på en mer allment statistisk brukt måte. I denne statistikken er ofrene fordelt på ettårig og tiårig aldersinndeling (jf. Statistikkbank [tabell 08634](#)). Statistikkene som er mer detaljert fordelt på andre variable enn alder, kjønn og lovbruddsgrupper – for eksempel typer av lovbrudd (jf. Statistikkbank [tabell 08637](#)) eller bosted (jf. Statistikkbank [tabell 08625](#)) – inneholder kun tiårige aldersgrupper. Dette har blant annet sammenheng med at det for de fleste typene av lovbrudd er svært få eller ingen barn som er registrert som ofre.

Ved en bruk av disse statistikkene kan barn kun defineres innenfor aldersgruppene 0-9 år, 10-19 år eller 0-19 år. Handlingsrommet i den offisielle offerstatistikken er dermed betydelig begrenset hvis man ønsker å beskrive og analysere andre mer relevante aldersgrupper av barn – for eksempel hvilke spesifiserte typer av

¹⁰ F.eks. straffeprosessloven § 174 som sier at «Personer under 18 år bør ikke pågripes hvis det ikke er særlig påkrevd» Jf. § 183 som beskriver egne krav om fremstilling for tingretten, samt varsel til barnevernstjenesten, hvis påtalemyndigheten ønsker å beholde en pågrepet under 18 år. Tilsvarende sier § 232a at «Når etterforskning settes i gang mot barn under 18 år og saken ikke er av bagatellmessig art, skal politiet straks underrette barnevernstjenesten. Er barnet i institusjon skal også institusjonen underrettes». Fra og med 2014 er det også egne typer av straff eller strafferettslige reaksjoner som kun kan ilegges personer mellom 15 og 18 år, det vil si ungdomsstraff idømt av domstolene (strl kap.8a) og ungdomsoppfølging i konfliktråd som besluttes av påtalemyndigheten (strl §71a).

lovbrudd som barn i alderen under 16 år, eller eldre barn i alderen 13-17 år utsettes for.¹¹

Det er med andre ord ikke gitt – verken ut fra norsk straffelovgivning, andre lover, generelle standarder i offisiell statistikk eller kriminalstatistikkene – hvem «barn» er, og hvilke aldersgrupper vi i dette prosjektet skal inkludere i en statistikk om «vold og seksuelle overgrep mot barn».

Hvilke lovbrudd og grupper av ofre vi har valgt å definere som «familievold» og «overgrep mot barn» i statistikken over straffesakskjeden 2010-2017, redegjøres for i kapittel 4. De definisjonene vi har kommet frem til er også bestemt ut fra hvilke lovbrudd som faktisk blir anmeldt, og den utviklingen av lovbrudd og ofre vi kan lese ut av kriminalstatistikkene de siste 15 årene, er tema for kapittel 3.

¹¹ Dette gjelder for årgangene 2004-2018. Statistikkene over anmeldte lovbrudd og ofre for lovbrudd anmeldt skal fra og med årgang 2019 bli én samlet offisiell statistikk, og planen er da at barn og ungdom skal bli bedre differensiert i fordelingene på type lovbrudd i den sammenslåtte statistikken. Se <https://www.ssb.no/lovbruddo>, og <https://www.ssb.no/lovbrudda> etter 24. juni 2020.

3. Vold og overgrep, noen hovedtrekk i 2004-2018

Vi skal her vise noen av de relevante hovedtrekkene i utviklingen av vold og seksuallovbrudd i Norge de siste 10-15 årene.

De lovbrudd som ble anmeldt i 2010, og den straffesakgangen de har vært gjennom, er på mange vis representative for anmeldelsene i de tidligere og senere årene. Lovbruddene og ofrene som politiet har registrert i løpet av 2010 skiller seg imidlertid også ut på noen vesentlige punkter, sett opp mot anmeldelsene fra for eksempel 2004 og i dag.

For å forstå straffesaksgangen for anmeldelsene i 2010 i perioden 2010-2017 bør anmeldelsene i disse årene settes i en historisk sammenheng. Vi vil da kunne identifisere ulike kjennetegn som er av betydning for hvordan vi statistisk definerer og presenterer vold i nære relasjoner og overgrep mot barn – som vi kommer tilbake til i kapittel 4.

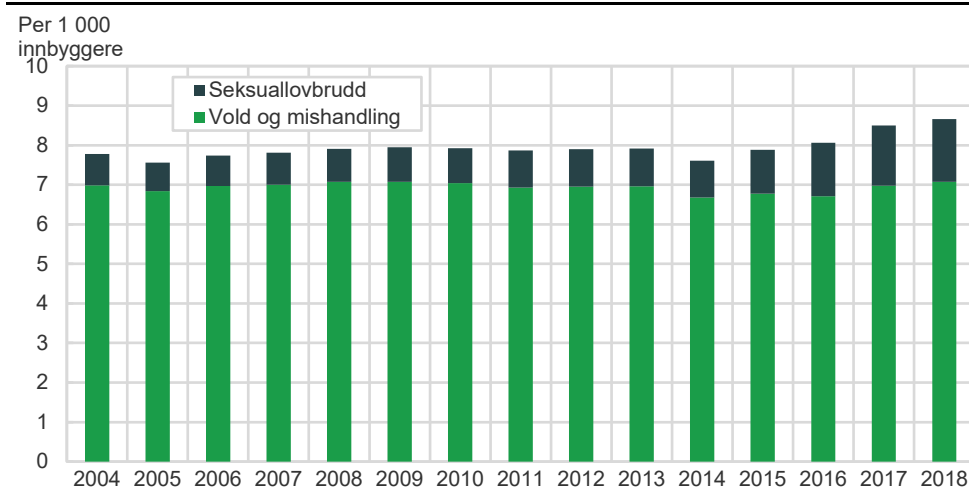
3.1. Stabilt omfang, men nye typer av vold og overgrep

Det totale omfanget av befolkningens utsatthet for de mest vanlige typene av lovbrudd er nesten halvert i Norge i løpet av 15 års perioden 2004-2018.

At vi i løpet av denne relativt korte perioden kan ha opplevd en så sterk nedgang, viser både statistikkene over anmeldte lovbrudd,¹² ofre for lovbrudd anmeldt¹³ og SSB sine levekårsundersøkelser om utsatthet for lovbrudd.¹⁴ At befolkningen nå er langt mindre utsatt for tyveri har mye å si for denne utviklingen (se [SSB 2020a](#), [SSB 2019o](#), [SSB 2019u](#)).

Det samlede omfanget av anmeldt vold og mishandling og seksuallovbrudd har imidlertid vært relativt stabilt i den samme perioden, med rundt 8 tilfeller per 1 000 innbyggere hvert år – som vi ser i figur 3.1.

Figur 3.1 Vold og mishandling og seksuallovbrudd anmeldt, Per 1 000 innbyggere



Kilde: Statistikkbank [tabell 08484](#), Anmeldte lovbrudd, Statistisk sentralbyrå

¹² Antall anmeldte lovbrudd i alt var 89,0 per 1 000 innbyggere i 2004 og 60,0 i 2018, som tilsier en nedgang på 32,6 prosent. Se Statistikk over anmeldte lovbrudd, <https://www.ssb.no/lovbrudda>, blant annet Statistikkbank [tabell 08484](#). For de lovbrudd som har registrerte ofre er nedgangen større, som det fremgår av statistikken over personofrene for disse anmeldte lovbruddene.

¹³ Antall personofre i alt var 39,4 per 1 000 innbyggere i 2004 og 27,0 i 2018, som tilsier en nedgang på 45,9 prosent. Se Statistikk over ofre for lovbrudd anmeldt, <https://www.ssb.no/lovbruddo>, Statistikkbank [tabell 08636](#).

¹⁴ Andelen av den voksne befolkningen 16 år og over som oppgir å være utsatt for vold, trussel om vold, tyveri eller skadeverk i løpet av ett år var 17,3 prosent i undersøkelsen fra 2004 og 9,0 prosent i undersøkelsen for 2018. Dette tilsvarer en nedgang på 48 prosent. Se Statistikkbank [tabell 04621](#).

Etter at anmeldelsene i lovbruddsgruppen vold og mishandling var på sitt laveste nivå i perioden 2014-2016, var vi i årene 2017-2018 tilbake til det tilsvarende omfanget som i de tidligere årene – blant annet 2010, da det var 7,0 anmeldte tilfeller av vold og mishandling per 1 000 innbyggere.

I årene 2004-2014 var omfanget av anmeldte seksuallovbrudd svakt økende, og de 0,9 tilfellene per 1 000 innbyggere i 2010 er som gjennomsnittet i denne perioden. I årene etter er det imidlertid en betydelig økning i denne lovbruddsgruppen, til 1,6 anmeldte seksuallovbrudd per 1 000 innbyggere i 2018.

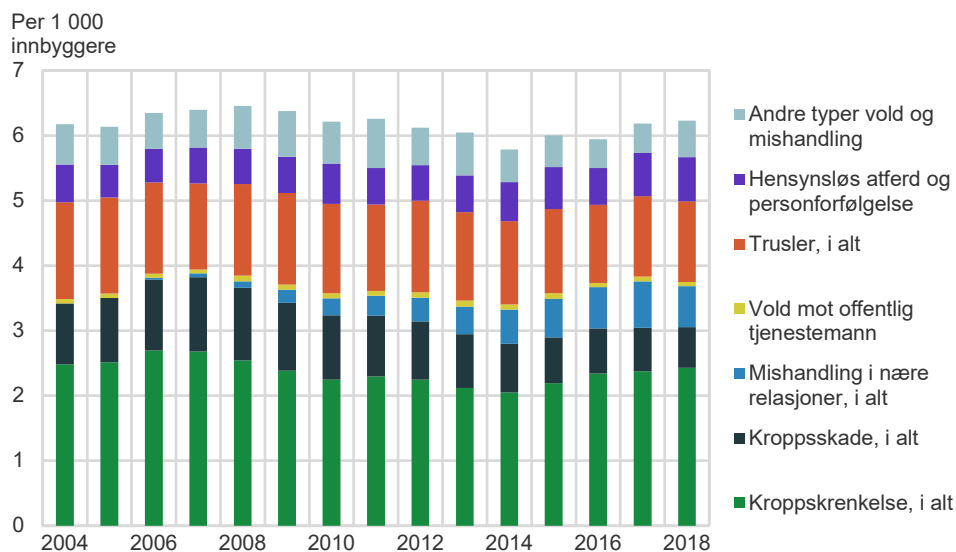
Når vi ser vold og mishandling og seksuallovbrudd samlet, som vist i figur 3.1, er omfanget av slike anmeldelser dermed noe større i de aller siste årene, da særlig på grunn av økningen i anmeldte seksuallovbrudd i 2017-2018, sammenliknet med den lengre og mer stabile forutgående perioden.

Selv om flere statistikker, samlet sett, viser at befolkningen er like mye utsatt for vold, mishandling og overgrep i for eksempel årene 2004, 2010 og 2018 – er ikke hendelsene og gruppene av ofre i anmeldelsene i disse årene helt sammenliknbare.

3.1.1. Endringer i typer av vold – og deres ofre

Som det fremgår av figur 3.2 er det noen større variasjoner blant de enkelte typene av vold og mishandling. Mishandling i nære relasjoner ble innført som en egen straffebestemmelse og type lovbrudd i kriminalstatistikkene i 2006, og i de etterfølgende årene opplevde vi en økning av denne typen voldslovbrudd i politianmeldelsene.

Figur 3.2 Vold og mishandling anmeldt, etter type hovedlovbrudd. Per 1 000 innbyggere



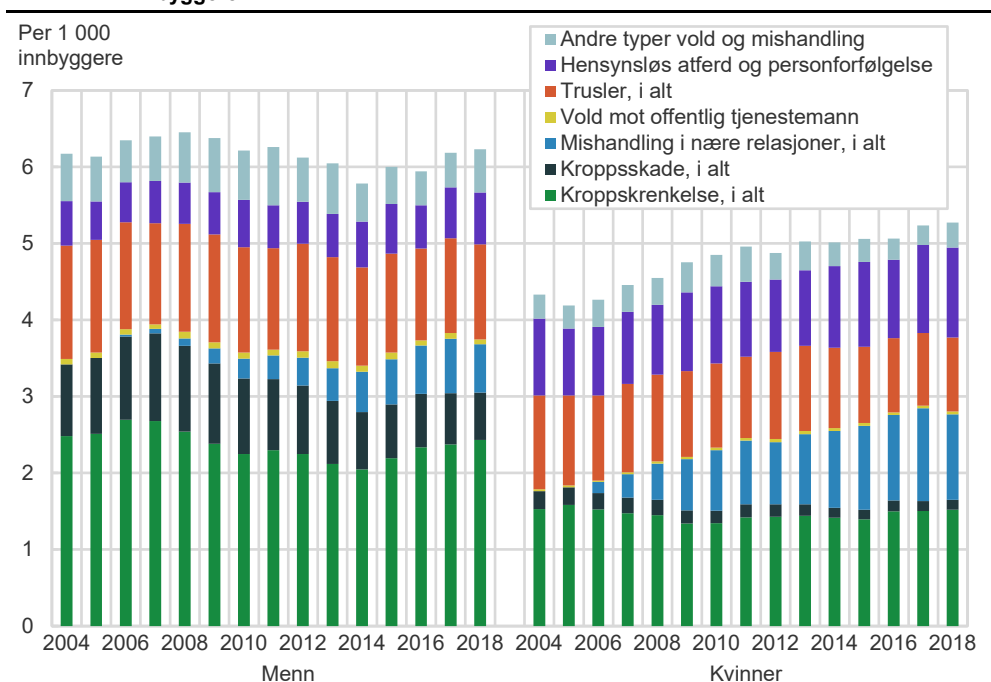
Kilde: Statistikkbank [tabell 08484](#), Statistisk sentralbyrå

Samtidig så man endringer, først og fremst nedganger, for andre typer av voldslovbrudd. Dette blant annet fordi innføringen av de nye bestemmelsene medførte en omkriminalisering og omregistrering – for eksempel fra trusler, kroppskrenkelse eller kroppsskade – til mishandling i nære relasjoner. Samtidig skjedde det også en reell økning, ved at nye typer av hendelser og grupper av ofre ble registrert anmeldt (se blant annet [Thorsen, Lid og Stene 2009](#) og [Stene 2014](#)).

3.1.2. Flere voksne kvinner

Når vi fordeler alle ofrene for de forskjellige typene av voldslovbrudd på kjønn, ser vi at det har vært en økning for kvinner.

Figur 3.3 Personoffer for vold og mishandling, etter kjønn og type hovedlovbrudd. Per 1 000 innbyggere



Kilde: Statistikkbank [tabell 08638](#) og Statistikkbank [tabell 06913](#), Statistisk sentralbyrå. Se også tall og figur i [SSB 2019c](#)

Det totale antallet kvinner registrert som volds ofre økte mest fra 2005 til rundt 2010, som det fremgår av figur 3.3. Nesten hele denne økningen skjedde fordi flere voksne kvinner anmeldte mishandling i familieforhold ([Lid og Stene 2011](#)). I årene etter dette er det imidlertid ikke en tilsvarende økning av voksne kvinner som anmeldte mishandling i nære relasjoner. I perioden 2010-2014 varierte antallet mellom 1 300 og 1 400, og i 2015-2018 var det årlig om lag 1 500 kvinner i alderen 20 år og over som anmeldte mishandling i nære relasjoner.¹⁵

I de første årene etter 2010 fortsetter det totale antallet av voksne kvinner registrert som volds ofre å øke noe, men da for andre typer av voldslovbrudd. Fra 2013 og frem til 2017 er imidlertid det totale omfanget av voksne kvinner relativt stabilt – om lag 7 100 kvinner i alderen 30 år og eldre årlig ble registrert som ofre for ett eller flere tilfeller av vold og mishandling.¹⁶

Økningen for kvinner i årene fra 2010 og fremover, og særlig etter 2013, skjedde med andre ord mest på grunn av andre større endringer – blant andre grupper av volds ofre enn de voksne kvinnene.

¹⁵ For perioden til og med 2013, se [Stene 2014](#). Spesialkjøring for senere år, hvor antallene er 1 489 i 2015, 1 459 i 2016, 1 523 i 2017 og 1 494 i 2018.

¹⁶ I 2018 var dette antallet økt til 7 732. Anmeldelsene og ofre i 2018 (og deler av 2017) skiller seg imidlertid ut som et år med særlig mange anmeldelser av voldslovbrudd mot voksne (både kvinner og menn), og da særlig mange av de mindre grove typene av vold og mishandling ([SSB 2020a](#) og [SSB 2019c](#)). Brukes 2018 årgangen som slutt punkt i en lengre trendbeskrivelse for voksne volds ofre vil man få beskrivelser av periodene før 2018 som ikke er i samsvar med den faktiske utviklingen i de tidligere årene. I dette prosjektet er rammen å beskrive anmeldelsene i 2010 og sammenlikne disse med de mer generelle trendene i årene før og etter – og ikke alle større eller mindre variasjoner i enkelte særegne år. Her omtaler vi derfor kun utviklingen for voksne kvinner frem til og med 2016/2017.

I tiårsperioden frem til 2018 er det da spesielt to andre viktige endringer i voldskriminaliteten i Norge:¹⁷

Det kom en stor nedgang i ungdomsvold, og i anmeldelsene ble barn registrert som ofre i langt flere lovbrudd enn tidligere.

3.1.3. Mindre ungdomsvold

Det har vært en stor nedgang av ungdomsvold fra rundt 2007 og frem til i dag. Dette fremgår både av resultatene fra levekårsundersøkelsene og i statistikkene over anmeldelsene og straffesakene hos politiet, påtalemyndigheten og domstolene.

Ifølge levekårsundersøkelsene ble andelen voldsofre blant de unge voksne, både menn og kvinner, om lag halvert i perioden 2007-2015 ([SSB 2016](#)). Det var ikke en fortsatt nedgang av ungdomsvold i levekårsundersøkelsen fra 2018, men nivået var fremdeles langt lavere enn i 2007 ([SSB 2019u](#)).

En tilsvarende utvikling skjedde samtidig i anmeldelsene hos politiet, både blant voldsofrene ([SSB 2018o](#))¹⁸ og gjerningspersonene ([SSB 2015e](#)).¹⁹ I 2006 var det for eksempel så mye som 25 ofre for vold og mishandling per 1 000 innbyggere blant menn i alderen 20 år. I 2018 var andelen for menn på dette alderstrinnet nær halvert, til 13 per 1 000 innbyggere.²⁰ Tilsvarende nedgang har det også vært for siktede unge menn, hvor for eksempel andelen menn i alderen 20 år som ble siktet for vold og mishandling i 2018 er 43 prosent lavere enn i 2007.²¹

Denne nedgangen i ungdomsvold, og da særlig blant unge menn, ser vi i statistikkene for de typene av voldslovbrudd som ikke er mishandling i nære relasjoner – for eksempel trusler, kroppskrenkelser og kroppsskader. Unge menn er også den gruppen som i de fleste statistikker både er mest utsatt og mest utøvende av disse typene av voldslovbrudd – som oftere kjennetegnes ved at de skjer ute på offentlige steder, på nattetid, i helgene og av en ruspåvirket person ([SSB 2019u](#)).

I og med at ungdomsvolden utgjorde en så stor del av voldskriminaliteten, ser vi at denne reduksjonen har betydning for nivået på det samlede omfanget av voldslovbrudd. Dette er først synlig når vi fordeler voldsofrene på kjønn, slik som i figur 3.3, hvor vi ser at menn ble stadig mindre voldsutsatt i årene etter 2007.

Til tross for den store nedgangen i ungdomsvold, og stabiliseringen i antallet voksne kvinner som anmelder mishandling i nære relasjoner fra om lag 2010 og fremover, er det likevel ikke en nedgang i det totale omfanget av voldskriminalitet og voldsofre i politianmeldelsene. Som vi har sett i figur 3.1 og 3.3 kan det i de aller siste årene snarere se ut til å være mer anmeldt vold og overgrep enn tidligere, både mot menn og kvinner. Dette fremgår til og med når vi her har tatt høyde for at

¹⁷ De siste årenes økning i antall anmeldte seksuallovbrudd, særlig overfor barn og unge i de yngre aldersgruppene, kan inkluderes som den fjerde store endringen i politianmeldelsene, men dette omtales for seg senere i kapittelet.

¹⁸ Se blant annet avsnitt om «Unge voksne mest utsatt for vold – men mindre enn før» i [SSB 2018o](#), samt artikkelen «Færre unge voksne ofre for tyveri og vold» i [SSB 2015o](#).

¹⁹ Se blant annet [SSB 2015e](#) i avsnitt om «Færre unge siktes for vold», og senere omtaler av den generelle nedgangen av unge siktede for lovbrudd, blant annet i omtalen av siktede i 2017 i [SSB 2018](#). At stadig færre ungdom ble tatt for lovbrudd i hele denne tiårsperioden ser vi også i statistikkene over de straffede, en utvikling som blant annet er omtalt i artikkelen «Sjeldnere dom og fengsel til ungdom» ([SSB 2019s](#)).

²⁰ Se Statistikkbank [tabell 11624](#).

²¹ For menn i alderen 20 år var det 12,6 siktede for vold og mishandling per 1000 innbyggere i 2007, og i 2018 var denne andelen redusert til 7,25 (Statistikkbank [tabell 09415](#)).

befolkningen i Norge økte betydelig i årene frem til 2018, med hele 15,7 prosent fra 2004 og 9,0 prosent fra 2010.²²

3.1.4. Barn blir voldsofre i straffesaker

Det var svært få barn i de første årene med offisiell statistikk over ofre for lovbrudd som er anmeldte:

«Det er relativt sjeldent at barn registreres som fornærmede i straffesaker. Dette har delvis en sammenheng med at barn ikke er direkte eiere av ting - og derigjennom sjeldent blir regnet som fornærmet for tyveri og skadeverk. Til sammen ble det levert anmeldelser med 1 200 barn under 10 år som ofre for ett eller flere lovbrudd.» (SSB 2006oa)

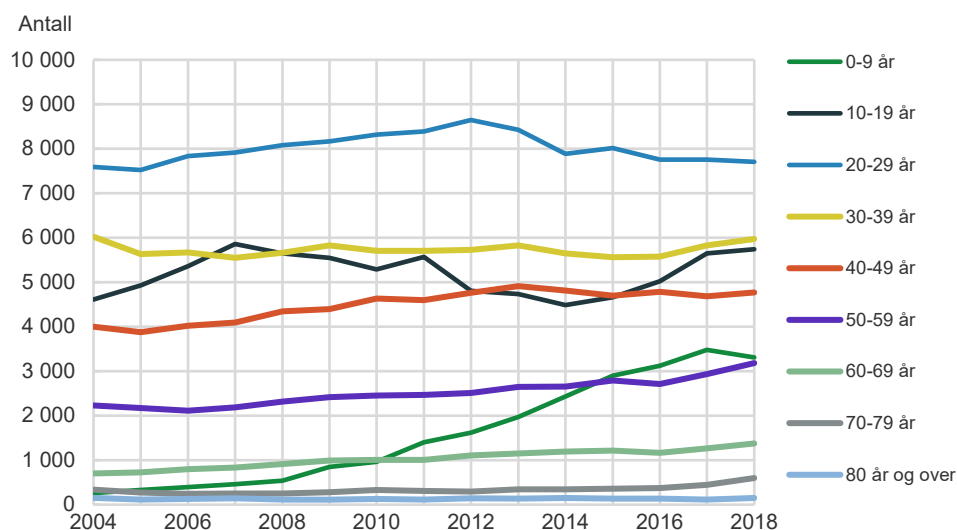
Og av de barna som var registrert den gang var det svært få i voldssakene. Ut fra kriminalitetstypene og definisjonene av vold i statistikkene var det:

«20 600 voldsofre - men nesten ingen barn [...] I løpet av hele 2005 registrerte politiet kun 273 ofre for vold og trusler i alderen 0-9 år» (SSB 2006ob).

Antall barn som ble registrert som ofre for vold og mishandling økte noe i de etterfølgende årene, og «prosentvis er det denne gruppen av voldsofre som har økt mest» i 2009 (SSB 2010o). Etter 2010 har denne utviklingen gjentatt seg hvert år, helt frem til 2017. Størst endring har det vært for de yngste barna, hvor de årlige økningene har vært store i alle disse årene.

I 2017 ble så mange som 3 480 barn i alderen 0-9 år registrert som voldsofre. Dette er om lag tre ganger så mange som i 2010. Blant voldsofrene er det dermed aldersgruppen 0-9 år som har de klart største endingene de siste 15 årene – som det tydelig fremgår av figur 3.4.²³

Figur 3.4 Ofre for vold og mishandling (i alt), etter tiårig aldersgruppe. Absolutte tall. 2004-2018



Kilde: Statistikkbank [tabell 11625](#), Statistisk sentralbyrå

²² Befolkning per 1. januar var 4 577 457 i 2004, 4 858 199 i 2010 og 5 295 619 i 2018 (Statistikkbank [tabell 06913](#)).

²³ I 2011 var det 1 405 voldsofre i alderen 0-9 år. I 2010 var det tilsvarende antallet kun 966 (Statistikkbank [tabell 08634](#)). At SSB fra og med 2011 justerte beregningen av alder i noen uvalgte voldssaker, forklarer i antall drøyt 90 av oppgangen i dette året (SSB 2012o).

Utviklingen for aldersgruppen 10-19 år ikke like tydelig når vi, som i figur 3.4, bruker tallene i den offisielle statistikken som fordeler alle ofrene for vold og mishandling i tiårige aldersgrupper.²⁴

Fordeler vi mer detaljert på de enkelte alderstrinnene, ser vi at det også for barn i aldersgruppen 10-15 år har vært en stor økning av registrerte voldsofre i denne perioden. Antallet registrerte ofre for vold og mishandling i denne aldersgruppen økte særlig mye i løpet av de aller siste årene – med hele 40 prosent fra 2014 til 2017.²⁵

Barn i aldersgruppen 16-17 år har i perioden 2004-2018 ikke hatt helt den samme utviklingen som barna i de yngste aldersgruppene. Fra 2010 og frem til 2014 var det en betydelig nedgang i antall registrerte voldsofre i alderen 16-17 år, og andelen voldsofre i disse alderstrinnene er også mindre i 2018 enn i 2004.²⁶ Dette er ulikt den utviklingen vi har sett for de yngre barna, og likner mer på det som har skjedd blant ungdom i de eldre alderstrinnene. Ut fra anmeldelsene til politiet følger med andre ord omfanget av voldslovbrudd mot barn i alderen 16-17 år i større grad trendene for ungdom i de eldre aldersgruppene – slik vi beskrev disse i kapittel 3.1.3.

Innenfor aldersgruppen 10-19 år har det med andre ord vært to markante trender i årene 2004-2018 – som tidvis har gått i ulike retninger, og i andre perioder har bidratt hver for seg til et økt omfang av registrerte voldslovbrudd og ofre. Hvis vi grupperer barn i alderen over og under 16 år i voldsstatistikkene, vil vi med andre ord kunne beskrive voldsutviklingen i Norge på en mer treffende og helhetlig måte.²⁷

De offisielle kriminalstatistikkene viser at det var 1 603 barn i alderen 0-15 år som ble registrert som offer for ett eller flere tilfeller av vold og mishandling i politiets anmeldelser i 2004. I 2018 var antallet voldsofre i denne aldersgruppen økt til 5 858 barn.

3.2. Vold i endring blant unge menn, barn og kvinner

De tre hovedtrekkene vi har omtalt i del 3.1.2-3.1.4 har hatt en stor betydning for utviklingen i den registrerte volds kriminaliteten i Norge de siste 10-15 årene.

For å illustrere dette må vi se på den mer detaljerte alderen, og kjønn, til alle voldsofrene. figur 3.5 inneholder alle personer som er registrert som ofre for ett eller flere tilfeller av vold eller mishandling – i hvert enkelt alderstrinn i årene 2006, 2010 og 2018.²⁸

²⁴ Vi bruker her statistikker som inneholder alle personofre som i anmeldelsene er registrert som utsatt for minst ett tilfelle av vold og mishandling – og ikke kun de som har vold og mishandling som hovedlovbrudd. I 2018 var det i alt 32 840 forskjellige voldsofre, hvorav 30 692 hadde vold og mishandling som hovedlovbrudd (se blant annet i Statistikkbank [tabell 11624](#) og [tabell 08638](#)).

²⁵ Fra 1 813 i 2014 til 2 543 i 2017, det vil si 40,3 prosent. Det var også en ytterligere 2,4 prosent økning for denne aldersgruppen i 2018, da det ut fra hovedlovbruddet var registrert 2 604 ofre for vold og mishandling i alderen 10-15 år (Statistikkbank [tabell 08634](#)).

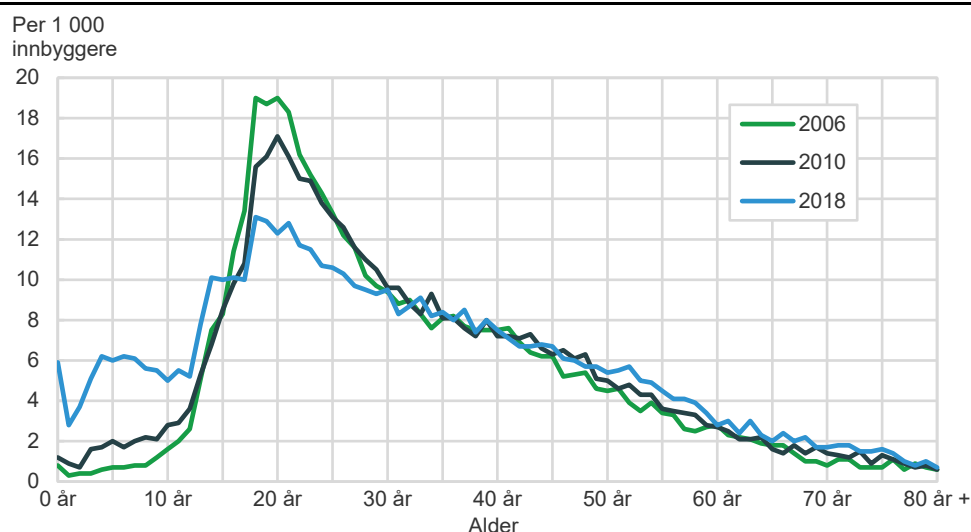
²⁶ For alderstrinnene 16 år og 17 år var det ut fra hovedlovbruddet registrert henholdsvis 10,8 og 11,8 ofre for vold og mishandling per 1 000 innbyggere i 2004. I 2018 var de tilsvarende andelen 9,6 og 9,5.

²⁷ I den offisielle kriminalstatistikken Ofre for lovbrudd anmeldt fordeles personofre kun i tiårige aldersgrupper når ofre fordeles på andre egenskaper enn alder og lovbruddsgrupper. Det er for eksempel ikke mulig å fordele ofrene for de mer spesifiserte typene av lovbrudd i mindre aldersgrupper. Når vi skal beskrive viktige trekk ved kriminalitetsutviklingen som ikke følger disse aldersgrupperingene, som for vold og mishandling her, er dette en åpenbar svakhet i de statistikkene som til nå er publisert av SSB i [de faste oppsatte tabellene i Statistikkbanken](#).

²⁸ I og med at vi har hatt en stor befolkningsøkning i denne perioden, har vi her også relativisert antallene til innbyggertallet i hvert alderstrinn i disse årene – slik dette er gjort i SSBs kriminalstatistikk over ofre for lovbrudd anmeldt i Statistikkbank [tabell 11624](#), som er brukt som grunnlag for liknende illustrasjoner i alle artiklene som har presentert hver av årgangene i perioden 2014-2018 ([SSB 2015o](#) til [SSB 2018o](#)).

Vi ser at nedgangen i ungdomsvolden allerede var betydelig i 2010, og da særlig for de rundt 20 års alderen. Vi ser videre at nedgangen i ungdomsvolden var enda større etter 2010, og at denne nedgangen da også skjedde for grupper av eldre ungdom og unge voksne i slutten av 20 års alderen.

Figur 3.5 Personoffer for vold og mishandling (i alt), etter ettårig alder. Anmeldt 2006, 2010, 2018. Per 1 000 innbyggere

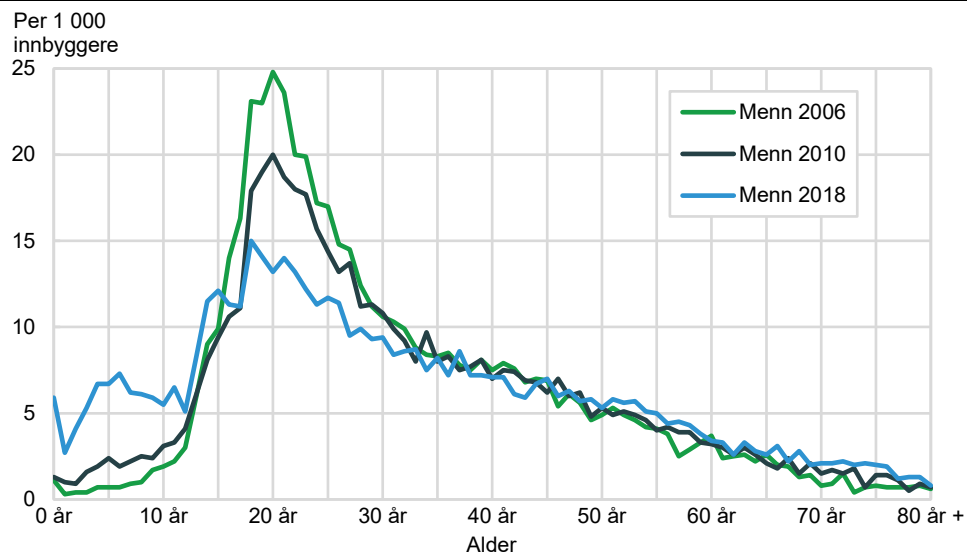


Kilde: Statistikkbank [tabell 11624](#), Statistisk sentralbyrå

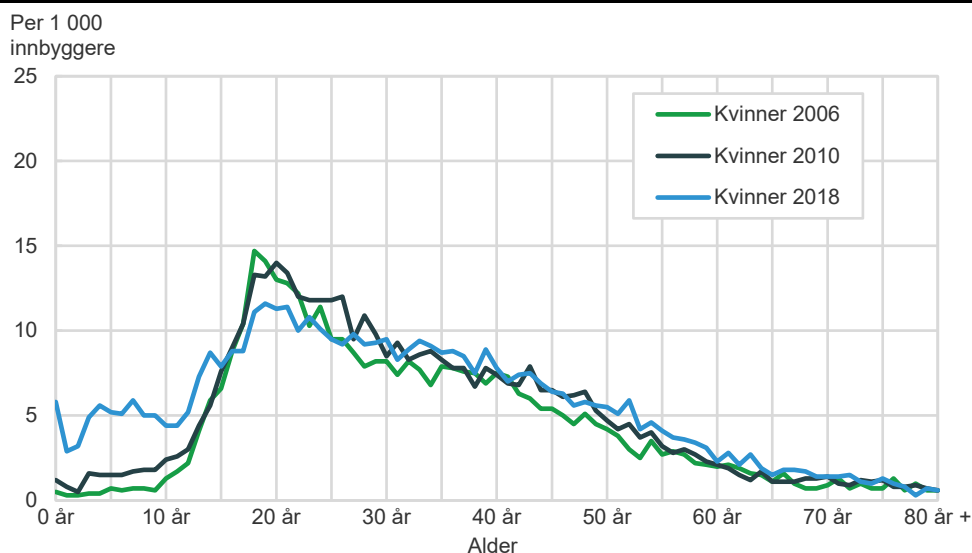
Den markante økning som har skjedd i hele tidsperioden for barn, fremgår også tydelig i illustrasjonen i figur 3.5. Sammenliknet med økningen i de senere årene var den frem til 2010 relativt moderat, og mest tydelig for de yngste barna. Mellom årene 2010 og 2018 er økningen for de yngste barna langt større, og det er da også en større andel blant de noe eldre barna. Samlet sett ser vi også at økningen blant barn under 10 år i årene mellom 2010 og 2018 er like stor som nedgangen i ungdomsvolden blant de i alderen rundt 20 år.

Når vi ser kvinner og menn hver for seg, som i figur 3.6 og 3.7, fremgår det at endringene blant barn er nesten like stor for begge kjønn – i hele perioden. Økningen skjedde både for jenter og gutter blant de barn som er under 15 år, men gjennomgående med noen høyere andeler av registrerte voldsofre blant gutter.

Vi ser også at begge kjønn har en betydelig reduksjon i de eldre ungdomsalders-trinnene. I omfang ble den registrerte ungdomsvolden redusert mest blant unge menn, men relativt til nivået i de tidligere årene var nedgangen tilnærmet like stor for unge kvinner som for menn.

Figur 3.6 Personoffer for vold og mishandling (i alt). Menn og ettårig alder. Anmeldt 2006, 2010, 2018. Per 1 000 innbyggere.

Kilde: Statistikkbank [tabell 11624](#), Statistisk sentralbyrå,

Figur 3.7 Personoffer for vold og mishandling (i alt). Kvinner og ettårig alder. Anmeldt 2006, 2010, 2018. Per 1 000 innbyggere.

Kilde: Statistikkbank [tabell 11624](#), Statistisk sentralbyrå

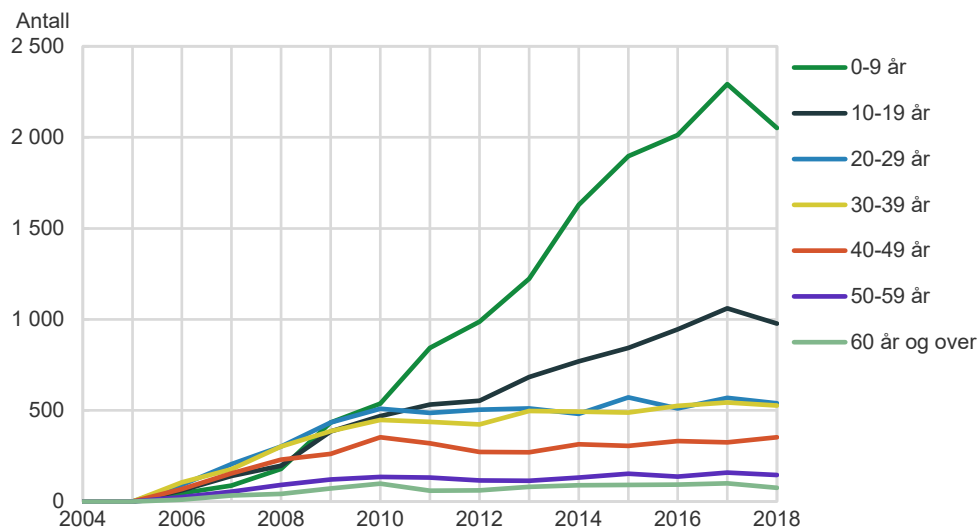
Vi har også sett, i kapittel 3.1.2, at det i anmeldelsene var en betydelig økning av voldsofre blant voksne kvinner – særlig i årene frem til 2013. Vi har videre sett at den samlede økningen av kvinner som voldsofre, slik denne er fremstilt i figur 3.3, både inneholder en økning for jenter under 15 år og voksne kvinner.

I de oversiktene og illustrasjonene vi har presentert her, er utviklingen for voksne kvinner ikke like tydelig som endringene for barn og ungdom. Dette blant annet fordi økningen for voksne kvinner skjedde i flere alderstrinn og forskjellige aldersgrupper. Om vi sammenlikner nivåene i 2006 med årene 2010 og 2018 i figur 3.7, ser vi imidlertid at andelen voldsofre blant voksne kvinner har økt i så å si alle alderstrinn – helt fra de i alderen rundt 30 år til de eldste. I samme periode er det ikke den samme utviklingen blant voksne menn, som vi ser av figur 3.6.

Økningen av voksne kvinner blant voldsofrene er i seg selv et hovedtrekk ved den registrerte voldsutviklingen i Norge den siste 15-års perioden.

At flere ofre, og da særlig kvinner, anmelder familievold har vært helt avgjørende for den utviklingen vi også har sett for barn. Dette fordi et stort og økende antall barna blir registrert som ofre for familievold. Av alle voldsofre i alderen 0-9 år i årene 2014-2018 er hele to tredeler ofre for lovbruddet mishandling i nære relasjoner – det vil si en avgrenset type av familievold (se senere). At barn i stadig økende grad også utgjør en stor gruppe av de registrerte ofrene for denne typen voldssaker, ser vi i figur 3.8.

Figur 3.8. Personoffer for mishandling i nære relasjoner (hovedlovbrudd), etter tiårig aldersgruppe. Anmeldt 2005-2017. Antall



Kilde: Statistikkbank [tabell 08637](#), Statistisk sentralbyrå

Barn i familievoldssaker er nå registrert i et så stort omfang at de utgjør en sentral gruppe i vår tolkning av statistikkene om voldsutviklingen i Norge. Dette får også betydning for hvordan vi beskriver ulike typer av vold, mishandling og overgrep – og for hvordan vi definerer vold i nære relasjoner og overgrep mot barn i statistikkene over lovbrudd i straffesakskjeden, som vi skal komme tilbake til senere i kapittel 4.

I anmeldelsene er det andre overgrep mot barn som ikke inngår i lovbruddsgruppen vold og mishandling, og som i løpet av de siste årene også er økt i omfang.

3.3. Vold og seksuelle overgrep mot barn

I antall lovbrudd og ofre er seksuallovbruddene en langt mindre lovbruddsgruppe i kriminalstatistikkene enn vold og mishandling. Når vi ser alle tilfellene av vold, mishandling og seksuelle overgrep samlet, er det imidlertid økningen av seksuallovbrudd som bidro mest til økning i anmeldelsene i de aller siste årene, som vi så i kapittel 3.1.

Ofrene for seksuallovbrudd har også en større opphopning i enkelte aldersgrupper, og på kjønn, og for disse gruppene utgjør seksuallovbruddene en langt større del av alle lovbruddene de er utsatt for.

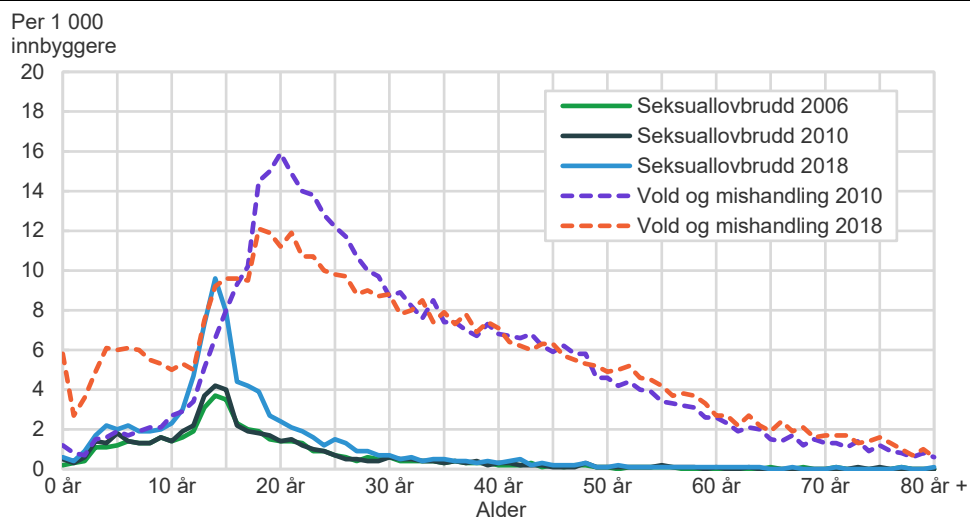
Mange typer av seksuallovbrudd gjelder kun for barn, som vi har sett i kapittel 2.1, og barn i alderen under 16 år utgjør mer enn halvparten av alle registrerte ofre for seksuallovbrudd i hele perioden 2004-2018.²⁹

²⁹ Varierer mellom 51,8 prosent (2008) og 57,9 prosent (2016) i perioden 2004-2018. Se Statistikkbank [tabell 08634](#).

Andel ofre for seksuallovbrudd har i hele denne perioden vært klart høyest i alderstrinnene 13-15 år, også etter at det i anmeldelsene de aller siste årene, særlig i årene 2016-2018, er blitt betydelig flere ofre for seksuallovbrudd i de yngre og eldre alderstrinnene.

Disse trekkene ved utviklingen fremgår tydelig i figur 3.9 – hvor ofrene for seksuallovbrudd og ofrene for vold og mishandling er fordelt på tilsvarende måte som i figur 3.5.

Figur 3.9 Personoffer for seksuallovbrudd og vold og mishandling (hovedlovbrudd), etter ettårig alder. Per 1000 innbyggere



Kilde: Statistikkbank [tabell 08637](#), Statistisk sentralbyrå

Frem til innføringen av bestemmelsen om mishandling i familieforhold var ofrene for seksuallovbrudd en svært stor andel av alle barn som ble registrert som ofre for lovbrudd. Dette var særlig tilfelle blant de aller yngste, hvor ofrene for seksuallovbrudd utgjorde nær halvparten av alle ofrene i alderen 0-9 år i 2004. Etter at barn i økende omfang også er registrert som ofre for vold og mishandling, har denne andelen blitt betydelig redusert – til om lag en femdel i 2018.³⁰

I anmeldelsene av både volds- og seksuallovbruddene er det imidlertid langt flere barn nå enn i tidligere år – og til forskjell fra for eksempel 2010 er det i dag nesten like mange ofre for seksuallovbrudd som for voldslovbrudd i alderstrinnene rundt 14 år, som vi ser i figur 3.9.

Samlet sett ble det i 2018 registrert flere enn 9 000 barn under 16 år som ofre for ett eller flere tilfeller av vold, mishandling eller seksuallovbrudd. Dette er en dobling fra 2010, og en tilnærmet tredobling siden 2004.³¹

Barn i aldersgruppen 0-15 utgjør dermed en firedel (27,4 prosent) av alle ofre for vold og seksuallovbrudd i anmeldelsene i 2018.³² Tilsvarende andel var 15,1 prosent i 2010 og 11,5 prosent i 2004.

³⁰ 590 av i alt 1 210 ofre i alderen 0-9 år hadde seksuallovbrudd som hovedlovbrudd i 2004, det vil si 48,8 prosent. I 2018 var antallet 989 ofre for seksuallovbrudd og 4 595 ofre for lovbrudd i alt, det vil si 21,5 prosent (Statistikkbank [tabell 08634](#)).

³¹ Summen av antall ofre er her basert på antall ofre med vold og mishandling og seksuallovbrudd som hovedlovbrudd, som er 3 058 i 2004, 4 556 i 2010 og 9 023 i 2018 (Statistikkbank [tabell 08634](#)). Det totale antall barn som er utsatt er noe større, enn antall ofre med disse gruppene som hovedlovbrudd. Det er kun ofrene i alt for vold og mishandling som publiseres i SSB sin offisielle statistikk, og i 2018 var det 5 858 barn med dette som hovedlovbrudd av de i alt 6 036 barn under 16 år som var ofre for vold og mishandling. Om det samlede omfang av barn som ofre for vold- og seksuallovbrudd i 2016, se [SSB 2018o](#).

³² Andel av de med oppgitt alder, det vil si 36 505 i 2018, 30 119 i 2010 og 26 664 i 2004.

4. Familievold, lovbrudd mot barn og avgjørelser i straffesakskjeden 2010-2017

Vi har i de foregående kapittel sett at de to tema som skal belyses i denne rapporten, familievold og overgrep mot barn, ikke er entydig definert – heller ikke i straffelovgivningen eller dagens offisielle statistikker.

Hvilke lovbrudd og straffesaker som skal inngå i statistikker og analysene av disse tema, må imidlertid operasjonaliseres. Dette må vi gjøre gjennom en avgrensning og kategorisering av familievold og overgrep mot barn – slik at disse gruppene av lovbrudd kan kvantifiseres i statistiske fremstillinger og brukes til relevante statistiske sammenlikninger.

I kapittel 2 har vi sett at vold, overgrep, nære relasjoner og barn kan defineres og avgrenses på flere ulike måter. Dagens SSB kriminalstatistikk gjør det til en viss grad mulig for enhver å definere selv hvilke lovbruddsgrupper og underliggende typer av lovbrudd, på de ulike nivåene, som skal regnes som «vold», «mishandling» og «overgrep».

Det er imidlertid et begrenset omfang av lovbestemmelser og typer av lovbrudd i de offisielle statistikkene som er avgrenset til kun å gjelde vold og overgrep i *nære relasjoner*. Dette er også tilfellet for mange typer av overgrep mot *barn*, da unntatt de typene seksuallovbruddene som kun gjelder for barn i de spesifiserte aldersgruppene.

4.1. Familievold og mishandling i nære relasjoner

I statistikkene for straffesakskjeden har vi valgt å presentere to grupperinger av vold i nære relasjoner, hvor den ene typen av lovbrudd utgjør en spesifisert del av den andre.

Den største grupperingen, «familievold», inneholder alle lovbrudd i den underliggende lovbruddstypen «mishandling i nære relasjoner».

4.1.1. Mishandling i nære relasjoner

I dette prosjektet er mishandling i nære relasjoner definert slik dette lovbruddet ellers er definert i straffeloven og kriminalstatistikkene (se del 2.3). Dette er å anse som en egen og strengt avgrenset type familievold eller vold i nære relasjoner.

I statistikken over anmeldte lovbrudd 2010 er det 2 447 registrerte tilfeller av mishandling i nære relasjoner (se Statistikkbank [tabell 08484](#)).

Men – bør vi kun avgrense oss til disse lovbruddene, ut fra hva som er registrert på et relativt tidlig stadium i anmeldelsene?

Eller bør vi gjøre videre avgrensninger, ut fra hva vi vet om disse og andre lovbrudd etter at de er ferdig etterforsket og – i noen tilfeller – vært gjennom en ytterligere vurdering og gitt en juridisk konklusjon i domstolene?

For, som vi har sett i kapittel 1, det er ikke alle anmeldte lovbrudd som til slutt ender opp med å være den typen lovbrudd som det først var registrert som – eller ett lovbrudd i det hele tatt.

Det er ikke alle de 2 447 anmeldte tilfeller av mishandling i nære relasjoner som blir gjenfunnet som det samme lovbruddet i dataene over alle ferdig etterforskede lovbrudd i perioden 2010-2017. I tillegg er det også noen anmeldelser som først er

registrert som andre typer lovbrudd, men senere – ved endelig avslutning av straffesaksgangen – er omkodet til å være mishandling i nære relasjoner.

Av de 394 137 lovbruddene anmeldt i 2010 har vi kun funnet at 2 083 tilfeller var kodet som mishandling i nære relasjoner når straffesaken var avsluttet. Som det også fremgår av tabell 4.1 er det imidlertid 2 523 av de anmeldte lovbruddene som i ett eller flere av grunnlagsdatasettene har vært registrert som en mishandlingssak.

Tabell 4.1 Lovbrudd anmeldt i 2010, etter lovbruddsgruppe og om lovbruddet er anmeldt og/eller etterforsket som mishandling i nære relasjoner 2010-2017

	I alt	Mishandling anmeldt		Mishandling ferdig etterforsket		Mishandling anmeldt og/eller ferdig etterforsket	
		Nei (=0)	Ja (=1)	Nei (=0)	Ja (=1)	Nei (=0)	Ja (=1)
Alle lovbruddsgrupper	394 137	391 690	2 447	392 054	2 083	391 614	2 523
Eiendomstyveri	152 076	152 076	0	152 076	0	152 076	0
Annet vinningslovbrudd	26 992	26 992	0	26 992	0	26 992	0
Eiendomsskade	21 550	21 550	0	21 549	1	21 549	1
Vold og mishandling	34 215	31 768	2 447	32 137	2 078	31 697	2 518
Seksuallovbrudd	4 271	4 271	0	4 268	3	4 268	3
Rusmiddellovbrudd	55 174	55 174	0	55 174	0	55 174	0
Ordens- og integritetskrenkelse	40 483	40 483	0	40 482	1	40 482	1
Trafikkovertrødelse	54 110	54 110	0	54 110	0	54 110	0
Annet lovbrudd	5 266	5 266	0	5 266	0	5 266	0

Kilde: Straffesakskjeden 2010-2017, Statistisk sentralbyrå

Det er ulike grunner til at en anmeldelse som først var ansett å være mishandling i nære relasjoner blir omkodet og avgjort som noe annet enn mishandling i nære relasjoner. En endring i den juridiske vurderingen av saken kan også ha betydning for hvilken saksgang lovbruddet får. Disse endringene kan være relevante for en statistikk over straffesaksgangen, og bør tas høyde for i en analyse av denne type saker.

Utgangspunktet for en statistikk over straffesakskjeden må imidlertid være de involverte aktørenes, ofrenes og gjerningspersonenes, og politi- og påtalemyndighetens første forståelse av lovbruddene – og den straffesaken som er igangsatt ved registreringen av anmeldelsene. Statistikk over straffesakskjeden skal da beskrive hva som har skjedd med disse lovbruddene i den videre saksgangen, blant annet om den hendelsen som er anmeldt ble definert juridisk eller faktisk på en annen måte enn i anmeldelsen.

At en hendelse, eller serie av hendelser, er registrert som mishandling i nære relasjoner – i opp mot ett år etter at anmeldelsen er mottatt og registrert av politiet – anser vi å være både treffende, relevant og tilstrekkelig avgrensning for en allmenn statistikk over straffesakskjeden.

Med denne bakgrunn vil vi først og fremst beskrive straffesakskjeden til de 2 447 tilfellene som den 14. januar 2011 var registrert som mishandling i nære relasjoner.

4.1.2. Familie vold

Vi har sett at definisjonene i straffeloven og de offisielle kriminalstatistikkene kun gir oss mulighet til å beskrive en begrenset del av «vold i nære relasjoner».

Politiets registrering av familie vold, ved bruk av den såkalte «familievoldsknappen», er – som vi tidligere har sett – praktisert i straffesaksbehandlingen i en lang tidsperiode. I de første årene ble det sådd stor tvil om kvaliteten, både utfyllingsgraden og presisjonen, ved denne obligatoriske familievoldsmarkeringen av anmeldelsene (se blant annet [Aas 2013](#)).

Basert på gjennomgangen av datagrunnlagene til statistikken over straffesakskjeden 2010-2017, ser politiets registreringer av denne opplysningen ut til å være forbedret og rimelig konsistent – særlig i de data vi har anvendt fra de ferdig etterforskede sakene. At ordningen med familievoldskoordinatorer i politiet ble utvidet og mer etablert – og at registreringen av straffesaker med familievold generelt, og mishandling i nære relasjoner spesielt, ble kritisert og fulgt opp både eksternt og internt i rettssystemet – kan ha bidratt til at denne registreringen med familievoldsknappen ble forbedret.

I dette prosjektet har vi ønsket å fange opp et bredere spekter av familievold og andre lovbrudd relatert til nære relasjoner. Å bruke informasjonen i straffesaksregisteret om merking av familievold og mishandling i nære relasjoner – slik denne informasjonen fremgår av grunnlagsdata som er anvendt – er vurdert å være den beste metoden som er tilgjengelig for å kunne si noe om et bredere spekter av vold i nære relasjoner i straffesakskjeden. Vår vurdering er at denne metoden antakelig gir oss en gruppering som er nærmere et minimum og kjernen av familievoldsanmeldelsene enn en gruppering som viser alle anmeldelser av overgrep og andre lovbrudd i nære relasjoner.

Vi har derfor valgt å lage og presentere statistikker for denne utvidete gruppen av vold i nære relasjoner, eller *familievold lovbrudd*, i dette prosjektet.

Data basert på bruken av familievoldsknappen er med dette brukt for første gang i kriminalstatistikk publisert av SSB. Vi har med dette ikke tatt stilling til spørsmålet om dagens bruk av familievoldsknappen, på anmeldelsesstadiet eller etter at rettsprosessene er avsluttet, tilsier at denne informasjonen kan brukes i offisiell kriminalstatistikk. Vår anvendelse av denne informasjonen fra politiets straffesaksregister i straffesakskjeden 2010-2017 vil imidlertid gi oss et bedre kunnskapsgrunnlag om kvaliteten og de statistiske begrensningene og mulighetene som denne registerinformasjonen har. Dette er også et tema vi berører i presentasjonen av statistikken for familievold i kapittel 6.

For at ett av de 394 137 anmeldte lovbruddene i 2010 skal regnes som ett familievold lovbrudd må det, i *minst ett av de datagrunnlagene* som er anvendt som grunnlagsdata (se del 1.2.1), være:

- a) merket som familievold
- eller
- b) registrert som lovbruddet mishandling i nære relasjoner

Alle saker med mishandling i nære relasjoner er med andre ord inkludert som familievold, uavhengig av politiets bruk av familievoldsknappen i disse sakene.³³ Denne definisjonen inkluderer også lovbrudd som er avgjort som mishandling i nære relasjoner, selv om de i anmeldelsene per 14. januar 2011 ikke er registrert som mishandling i nære relasjoner.

Av de 394 137 anmeldte lovbruddene i 2010 er det 7 079 lovbrudd som oppfyller disse kriterier og inngår i kategorien «familievold».

I statistikken over anmeldt lovbrudd er 6 327 av disse i lovbruddsgruppen vold og mishandling, 494 er ordens- og integritetskrenkelser og 191 er seksuallovbrudd –

³³ Dette tilsvarer hvordan disse sakene, fra 2011, blir merket familievold i straffesaksregisteret. En merking av familievold skjer etter dette automatisk i selve registeret når en av kodene for lovbruddet mishandling i nære relasjoner blir registrert.

som vi ser av tabell 4.2. For oversikt over alle typer av lovbrudd som er merket med familievold i 2010 anmeldelsene, se vedleggstabell A2 til slutt i rapporten.

Tabell 4.2 Lovbrudd anmeldt i 2010, etter lovbruddsgruppe anmeldt i 2010 og merking av familievold (2010-2017)

	I alt	Merket som familievold	Ikke merket som familievold
Alle lovbruddsgrupper	394 137	7 079	387 058
Eiendomstyveri	152 076	22	152 054
Annet vinningslovbrudd	26 992	4	26 988
Eiendomsskade	21 550	18	21 532
Vold og mishandling	34 215	6 327	27 888
Seksuallovbrudd	4 271	191	4 080
Rusmiddellovbrudd	55 174	15	55 159
Ordens- og integritetskrenkelse	40 483	494	39 989
Trafikkovertrjedelse	54 110	6	54 104
Annet lovbrudd	5 266	2	5 264

Kilde: Straffesakskjeden 2010-2017, Statistisk sentralbyrå

4.2. Overgrep mot barn

Overgrep er i svært begrensende grad brukt som begrep i straffeloven, og finnes ikke i beskrivelsene av lovbrudd i kriminalstatistikkene, som vi har sett i kapittel 2.1 og 2.2. Vi må i disse statistikkene over straffesakskjeden avgjøre om alle lovbrudd begått mot barn, eller for eksempel kun noen utvalgte typer av seksuallovbrudd, skal regnes som «overgrep mot barn». Som det fremgår av del 2.4 må vi også avgrense hvilke aldersgrupper vi her skal definere som barn.

I de statistikkene vi her har laget vil et lovbrudd bli definert som ett lovbrudd mot barn hvis:

- a) minst en person er registrert som fornærmet i det anmeldte lovbruddet³⁴
- b) alder til minst en av de fornærmede i lovbruddet oppfyller alderskravet

For å kunne tillegges alder og vurderes opp mot alderskravet, må en gyldig fødselsdato være oppgitt. Alder er for de aller fleste ofrene alder på lovbruddets gjerningstidspunkt. Som i den offisielle statistikken over ofre for lovbrudd anmeldt, og statistikken over siktede gjerningspersoner, regnes alder fra første gjerningsdato (start) hvis lovbruddet er registrert å ha skjedd i en lengre tidsperiode. Hvis gjerningsdato start ikke er oppgitt eller har ugyldig verdi, brukes dato for gjerningsens slutt. Om heller ikke denne er oppgitt eller har ugyldig dato, regnes alder på datoen for registreringen av anmeldelsen.

Hvis «lovbrudd mot barn» er nærmere spesifisert kan man i noen tilfeller velge andre krav enn a) og b), eller bruke disse andre kravene som tilleggskrav for å utvide definisjonen og gruppen. Dette kan gjøres ved å definere «overgrep mot barn» ut fra de avgrensninger som til enhver tid er gjort i straffelovgivningen om:

- c) lovbrudd som kun kan begås mot barn i en alder som oppfyller alderskravet

Om dette kravet brukes alene til å definere overgrep mot barn vil utvalget bli mer selektivt definert ut fra innholdet i straffelovene, og saksbehandlernes registrering av lovbruddskoder. Som vi har sett i kapittel 2 er det i den norske straffelovgivningen noen slike presiseringer, ved at enkelte typer av lovbrudd begått mot barn har egne straffebestemmelser. Det er også slik at anmeldelsene av disse

³⁴ Personen inngår da med andre ord også i den offisielle statistikken over personofre i 2010, jf. [SSB 2011](#))

vanligvis kodes som lovbrudd mot barn i straffesaksregisteret, og blir gruppert som egne typer av lovbrudd i kriminalstatistikkene.

En definisjon av overgrep mot barn som kun bruker straffebestemmelsene om lovbrudd mot barn, vil imidlertid medføre at omfanget av overgrep mot barn som inkluderes i statistikkene vil bli svært begrenset. I en straffesakskjedestatistikk vil en slik definisjon også bli helt avhengig av at registreringen av selve lovbruddet er riktig registrert i anmeldelsen. Som vi har sett i tidligere deler, og vil komme mer inn på flere steder senere i rapporten, kan en definisjon som knytter seg så sterkt til beskrivelsen av lovbruddet i anmeldelsene være problematisk.

På den annen side vil en definisjon som ikke bruker registreringene av disse lovbruddene kun være betinget av at opplysningene om ofrene og deres alder er utfyllende og riktig registrert. Som vi har sett i kapittel 3 er registreringen av barn i voldssaker relativt nytt i politiets straffesaksregister. Ut fra andre erfaringer med datagrunnlagene til de årlige statistikkene over ofre for lovbrudd anmeldt fra og med 2005, kan det være gode grunner for ikke å gjøre en definisjon av overgrep mot barn – ene og alene – avhengig av de registrerte personopplysningene om fornærmede.³⁵

I noen tilfeller kan det med andre ord være gode grunner for å vektlegge krav c) i like stor grad som krav a) og b) – det vil si å utvide definisjonene av «lovbrudd mot barn» til både å omfatte lovbrudd med ett barn registrert som fornærmet, og de typene av lovbrudd som kun kan begås mot barn i den valgte aldergruppen.

I de følgende delene av kapittel 4 skal vi gi en nærmere beskrivelse av innholdet i anmeldelsene fra 2010, og på dette grunnlaget avklare hvilken definisjon av «overgrep mot barn» som vil bli brukt i denne rapporten og statistikken over straffesakskjeden 2010-2017.

4.2.1. Lovbrudd registrert med ofre i alderen under 16 år

Av de 394 137 anmeldte lovbruddene i 2010 er i alt 11 316 lovbrudd mot barn under 18 år, hvorav 1 748 lovbrudd var mot ett eller flere barn under 10 år.³⁶

Barn i ulike aldersgrupper registreres som fornærmet i flere forskjellige grupper og typer av lovbrudd. Blant lovbruddene mot de yngste barna er det klart flest i lovbruddsgruppene vold og mishandling og seksuallovbrudd. Jo eldre barna er, desto flere blir også utsatt for eiendomstyveri – og da særlig økende i alderen 16-17 år. Yngre ungdom i disse to alderstrinnene ser også ut til å være mer involvert i en annen type vold, og har hatt en annen utvikling, enn de som yngre og eldre – som vi har omtalt i kapittel 3.1.4.

For statistikken over straffesakskjeden har vi gjort ett hovedskille mellom *lovbrudd mot barn under 16 år* og de lovbrudd som er uten noen registrert offer under 16 år.

De kjennetegnene vi har sett i beskrivelsene av vold og seksuallovbrudd i kapittel 3 har vært vesentlig for denne grupperingen.

³⁵ Se Om statistikken på statistikkensiden <https://www.ssb.no/lovbruddo>.

³⁶ Beskrivelsene av omfang av lovbrudd mot barn i de ulike aldersgruppene i del 4.2.1 til og med 4.2.4, jf. Tabell 4.3 og Tabell 4.4, inkluderer kun de lovbruddene som oppfyller eller ikke oppfyller krav a) og b) – det vil si det absolutte krav om at lovbruddet må inneholde minst ett registrert offer som oppfyller alderskravet. Lovbrudd uten registrerte barn som ofre, f.eks. anmeldte seksuelle overgrep mot barn som per 14. januar 2011 ikke har identifiserte ofre, er da ikke inkludert i tallene for «lovbrudd med personofre» eller «lovbrudd med barn som ofre». Denne typen lovbrudd kan imidlertid inngå i statistikken over straffesakskjeden 2010-2017 for lovbrudd mot barn under 16 år som er presentert i kapittel 7, som det fremgår av del 4.2.5 og Tabell 4.7.

Av de 394 137 anmeldte lovbruddene i 2010 er det i alt 6 760 lovbrudd som oppfyller kriteriet a) eller b) og derfor inngår i gruppen «lovbrudd mot barn under 16 år».

To tredeler (66,4 prosent) av alle disse lovbruddene mot barn under 16 år er vold og mishandling (2 579) og seksuallovbrudd (1 907). Denne andelen blir større jo lengre ned i alder man går; Hele 85,1 prosent av alle registrerte lovbrudd mot barn under 10 år er vold og mishandling eller seksuallovbrudd i 2010.

Til sammenlikning utgjør disse to lovbruddsgruppene, i dette året, mindre enn en tittel (9,8 prosent) av alle de anmeldte lovbruddene – og mindre enn en firedel (18,1 prosent) av alle lovbrudd med personofre – som det fremgår av tabell 4.3 og den mer detaljerte vedleggstabell A3 til slutt i rapporten.

Tabell 4.3 Lovbrudd anmeldt i 2010, etter type lovbrudd(2015-) anmeldt i 2010 og alder til ofrene i lovbruddet. Antall

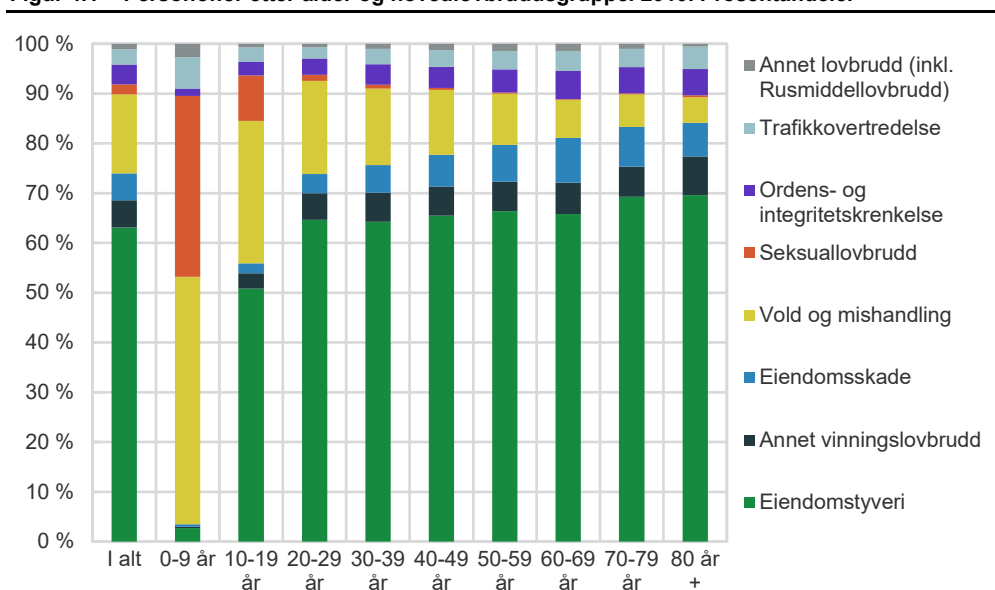
	I alt	Lovbrudd uten personofre	Lovbrudd med personofre	Med personofre, 18 år og eldre	Med personofre, barn under 18 år	Med personofre, barn under 16 år	Med personofre, barn under 14 år	Med personofre, barn under 10 år
Alle lovbruddsgrupper	394 137	209 920	184 217	173 329	11 316	6 760	3 984	1 748
Eiendomstyveri	152 076	38 467	113 609	109 609	4 045	1 606	641	51
Annet vinningslovbrudd	26 992	16 661	10 331	10 161	175	64	22	5
Eiendomsskade	21 550	11 032	10 518	10 428	96	31	14	8
Vold og mishandling	34 215	4 397	29 818	26 212	3 938	2 579	1 608	803
Seksuallovbrudd	4 271	735	3 536	1 325	2 181	1 907	1 309	685
Rusmiddellovbrudd	55 174	54 810	364	338	28	16	9	4
Ordens- og integritetskrenkelse	40 483	31 475	9 008	8 659	365	232	122	33
Trafikkovertredelse	54 110	48 682	5 428	5 085	390	248	188	109
Annet lovbrudd	5 266	3 661	1 605	1 512	98	77	71	50

Kilde: Straffesakskjeden 2010-2017, Statistisk sentralbyrå

At lovbrudd mot de yngste aldersgruppene er annerledes fordelt enn lovbrudd mot eldre aldersgrupper, har for øvrig også vært tydelig i alle SSBs offisielle statistikker over ofre for lovbrudd anmeldt – fra 2004, som første utgitte årgang, og frem til i dag.

Figuren under, som viser ofrene i 2010 fordelt på tiårige aldersgrupper og hvilke hovedlovbruddsgrupper det er utsatt for, samsvarer også i stor grad med det lovbruddsbildet vi ser i grunnlagsdataene til statistikken over straffesakskjeden 2010-2017 – og beskrivelsene av barn som ofre for vold og seksuallovbrudd i kapittel 3.

Figur 4.1 Personoffer etter alder og hovedlovbruddsgruppe. 2010. Prosentandeler



Kilde: [SSB 2011](#)

4.2.2. Er alle lovbrudd mot barn et overgrep?

Relativt til hvor mange lovbrudd som anmeldes i de enkelte lovbruddsgruppene, utgjør lovbrudd mot barn – for alle aldersgrupperinger av barn – en klart størst andel blant seksuallovbruddene i 2010. Som vist i tabell 4.4 er det registrert ett eller flere personofre i 82,8 prosent av alle de anmeldte seksuallovbruddene. I mer enn halvparten av disse, 53,9 prosent, er det minst ett av ofrene som på gjernings-tidspunktet var under 16 år. Inkluderes også barn i alderen 16-17 år øker denne andelen til hele 61,7 prosent.

Selv om det i dag er langt flere barn i anmeldelsene av vold og mishandling, utgjorde denne gruppen også i 2010 en betydelig andel av alle voldsofrene – som vi har sett i 3.1.4. Av de i alt 29 818 tilfellene av vold og mishandling som hadde registrert minst ett personoffer, var 13,2 prosent registrert med ett offer under 18 år – og i 8,6 prosent av alle tilfellene var det minst ett barn under 16 år blant ofrene.

Yngre barn er på den annen side i minst grad utsatt for eiendomsskade, både i absolutte antall og relativt til hvor mange personer som er registrert å være utsatt for slike lovbrudd. I kun 0,9 prosent av de 10 518 tilfellene av eiendomsskade er det i 2010 registrert ett eller flere barn under 18 år som ofre – som tabell 4.4 også viser.

Tabell 4.4 Lovbrudd anmeldt i 2010, etter type lovbrudd(2015-) anmeldt i 2010 og alder til ofrene i lovbruddet. Prosentandeler

	Lovbrudd, andel av alle anmeldte lovbrudd			Lovbrudd med personofre, andel av alle med personofre					
	Lovbrudd uten personofre	Lovbrudd med personofre	Lovbrudd med personofre	Med personofre, 18 år og eldre	Med personofre, barn under 18 år	Med personofre, barn under 16 år	Med personofre, barn under 14 år	Med personofre, barn under 10 år	
Alle lovbruddsgrupper	100,0	53,3	46,7	100,0	94,1	6,1	3,7	2,2	0,9
Eiendomstyveri	100,0	25,3	74,7	100,0	96,5	3,6	1,4	0,6	0,0
Annet vinningslovbrudd	100,0	61,7	38,3	100,0	98,4	1,7	0,6	0,2	0,0
Eiendomsskade	100,0	51,2	48,8	100,0	99,1	0,9	0,3	0,1	0,1
Vold og mishandling	100,0	12,9	87,1	100,0	87,9	13,2	8,6	5,4	2,7
Seksuallovbrudd	100,0	17,2	82,8	100,0	37,5	61,7	53,9	37,0	19,4
Rusmiddellovbrudd	100,0	99,3	0,7	100,0	92,9	7,7	4,4	2,5	1,1
Ordens- og integritetskrenkelse	100,0	77,7	22,3	100,0	96,1	4,1	2,6	1,4	0,4
Trafikkovertrødelse	100,0	90,0	10,0	100,0	93,7	7,2	4,6	3,5	2,0
Annet lovbrudd	100,0	69,5	30,5	100,0	94,2	6,1	4,8	4,4	3,1

Kilde: Straffesakskjeden 2010-2017, Statistisk sentralbyrå

4.2.3. Når vold i nære relasjoner også er overgrep mot barn

Noen grupper av lovbrudd som vi bruker her er overlappende, det vil si at lovbruddet både er vold i nære relasjoner og overgrep mot barn. Det vil da også være lovbrudd innenfor hver av hovedgruppene som ikke er overlappende, det vil si vold i nære relasjoner som kun er begått mot voksne, og overgrep mot barn hvor offeret og gjerningspersonen ikke har eller har hatt en nær relasjon til hverandre.

Det er ikke alle lovbrudd som har registrerte ofre, men for familievold og mishandling i nære relasjoner er det en høy andel med registrerte opplysninger om personofre – i henholdsvis i 96,7 prosent og 97,8 prosent av alle anmeldelsene fra 2010. Av de anmeldte lovbruddene med informasjon om personofre er det i dette året 16,5 prosent av all familievold, og hele 27,1 prosent av all mishandling i nære relasjoner, som er begått mot barn under 16 år.³⁷

Basert på de data og grupperingene av vold i nære relasjoner og lovbrudd mot barn som vi til nå har brukt – i kapittel 4.2 – fordeler anmeldelsene og ofrene i 2010 seg på denne måten:

³⁷ Vi ser også at det er 1 128 tilfeller av familievold og 649 tilfeller av mishandling i familieforhold som er begått mot barn under 16 år. Familievold, hvorav om lag halvparten var mishandling i nære relasjoner, utgjorde 16,7 prosent av alle de 6 760 registrerte lovbruddene mot barn under 16 år.

Tabell 4.5 Lovbrudd anmeldt i 2010, etter type lovbrudd (2015-) anmeldt i 2010, alder til ofre og merking av familievold og mishandling i nære relasjoner (2010). Antall og andel familievold og mishandling

	Antall				Andel				Andel			
	I alt	Ikke merket som familievold	Merket som familievold	Mis-handling i nære relasjoner	I alt	Ikke merket som familievold	Merket som familievold	Mis-handling i nære relasjoner	I alt	Ikke merket som familievold	Merket som familievold	Mis-handling i nære relasjoner
I alt	394 137	387 058	7 079	2 447	100,0	100,0	100,0	100,0	100,0	98,2	1,8	0,6
Lovbrudd med personofre	184 217	177 373	6 844	2 392	46,7	45,8	96,7	97,8	100,0	96,3	3,7	1,3
Med personofre 18 år og eldre	173 329	167 575	5 754	1 798	94,1	94,5	84,1	75,2	100,0	96,7	3,3	1,0
Kun med personofre 18 år og eldre	172 839	167 324	5 515	1 668	93,8	94,3	80,6	69,7	100,0	96,8	3,2	1,0
Med personofre barn u.18 år	11 316	9 999	1 317	718	6,1	5,6	19,2	30,0	100,0	88,4	11,6	6,3
Kun med personofre barn u.18 år	10 826	9 748	1 078	588	5,9	5,5	15,8	24,6	100,0	90,0	10,0	5,4
Med personofre både voksne 18 år og eldre og barn u.18 år	490	251	239	130	0,3	0,1	3,5	5,4	100,0	51,2	48,8	26,5
Med personofre barn u.16 år	6 760	5 632	1 128	649	3,7	3,2	16,5	27,1	100,0	83,3	16,7	9,6
Kun med personofre barn u.16 år	6 372	5 462	910	527	3,5	3,1	13,3	22,0	100,0	85,7	14,3	8,3
Med personofre både 16 år og eldre og barn u.16 år	388	170	218	122	0,2	0,1	3,2	5,1	100,0	43,8	56,2	31,4
Med personofre barn u.14 år	3 984	3 016	968	570	2,2	1,7	14,1	23,8	100,0	75,7	24,3	14,3
Med personofre barn u.10 år	1 748	1 038	710	434	0,9	0,6	10,4	18,1	100,0	59,4	40,6	24,8

Kilde: Straffesakskjeden 2010-2017, Statistisk sentralbyrå

4.2.4. Barn og voksne registreres ofte i hvert sitt lovbrudd

Av tallene i tabell 4.5 er det en annen viktig side ved de registrerte anmeldelsene som kommer frem – men som blir enda mer synlig når hvis vi lager prosent av lovbrudd innenfor hver aldersgruppe av personofrene, slik det her er gjort i tabell 4.6:

Tabell 4.6 Lovbrudd anmeldt i 2010, etter alder til ofre, merking av familievold og mishandling i nære relasjoner (2010). Antall og andel med ulike aldersgrupperte personofre

	Antall				Andeler			
	I alt	Ikke merket som familievold	Merket som familievold	Mis-handling i nære relasjoner	I alt	Ikke merket som familievold	Merket som familievold	Mis-handling i nære relasjoner
I alt	394 137	387 058	7 079	2 447	100,0	100,0	100,0	100,0
Lovbrudd med personofre	184 217	177 373	6 844	2 392	46,7	45,8	96,7	97,8
Med personofre 18 år og eldre	173 329	167 575	5 754	1 798	100,0	100,0	100,0	100,0
Kun med personofre 18 år og eldre	172 839	167 324	5 515	1 668	99,7	99,9	95,8	92,8
Med personofre barn u.18 år	11 316	9 999	1 317	718	100,0	100,0	100,0	100,0
Kun med personofre barn u.18 år	10 826	9 748	1 078	588	95,7	97,5	81,9	81,9
Med personofre både voksne 18 år og eldre og barn u.18 år	490	251	239	130	4,3	2,5	18,1	18,1
Med personofre barn u.16 år	6 760	5 632	1 128	649	100,0	100,0	100,0	100,0
Kun med personofre barn u.16 år	6 372	5 462	910	527	94,3	97,0	80,7	81,2
Med personofre både 16 år og eldre og barn u.16 år	388	170	218	122	5,7	3,0	19,3	18,8

Kilde: Straffesakskjeden 2010-2017, Statistisk sentralbyrå

Vi ser da at anmeldelsene med barn som ofre som hovedregel ikke har registrerte voksne ofre i det samme lovbruddet. Av de i alt 11 316 lovbrudd mot barn under 18 år er det 96 prosent (10 826) som kun har ofre under 18 år, og av de 6 760 lovbruddene mot barn under 16 år er det 94 prosent (6 372) som kun har ofre under 16 år.

Dette er også gjennomgående, om enn noe mindre absolutt, i saker med familievold og mishandling i nære relasjoner. Av 1 128 lovbrudd med familievold og 649 tilfeller av mishandling i nære relasjoner med barn under 16 år som ofre, er det registrert kun barn under 16 år som ofre i 81 prosent av dem (henholdsvis 910 og 527). Det samme ser ut til å gjelde for voksne, hvor for eksempel 96 prosent (5 515 av 5 745) av alle tilfellene av familievold med voksne offer har kun voksne ofre

over 18 år. Tilsvarende andel for mishandling i nære relasjoner er hele 93 prosent (1 668 av 1 798).

Det er med andre ord relativt få anmeldelser av lovbrudd – også familievold og mishandling i nære relasjoner – som i en og samme anmeldelse er registrert med både voksne og barn som ofre. For barn under 16 år er det kun i 388 lovbrudd at det også er registrert eldre ofre, og av disse er det 218 tilfeller av familievold – hvorav 122 er mishandling i nære relasjoner.

4.2.5. Noen overgrep er uten registrerte barn som ofre, men likevel inkludert

Vi har frem til nå definert lovbrudd mot barn til kun å være de lovbruddene som har minimum ett registrert barn som fornærmet i lovbruddet – både når vi har brukt statistikken over ofre til å beskrive utviklingen av lovbrudd mot barn (kapittel 3) og når vi har beskrevet omfanget av lovbrudd mot barn i de forskjellige aldersgruppene (kapittel 4.2).

Vi har videre sagt at vi ønsker å bruke alder under 16 år som det viktigste alderskravet i statistikken om overgrep mot barn i straffesakskjeden (kapittel 4.2.1).

I og med at det finnes noen typer lovbrudd som kun kan begås mot barn, er det mulig å kontrollere for om det er registrert ett barn i alle anmeldelsene av disse typene lovbrudd. Vi ser da at det er noen slike lovbrudd som er helt uten registrerte ofre, også i anmeldelser av grove overgrep mot barn. I tillegg er det noen overgrep mot barn som kun har registrerte fornærmede med en høyere alder enn den man, med en korrekt registrering, skulle forvente.

Spørsmålet blir da om, og eventuelt hvordan, vi skal utvide gruppen av lovbrudd mot barn – det vil si bruke tilleggskrav c) beskrevet innledningsvis i kapittel 4.2.

Vi har her valgt å inkludere utvalgte lovbrudd som kun kan begås mot barn under 16 år i kategorien *lovbrudd mot barn under 16 år* – selv om det ikke er registrert ett offer i riktig alder i alle disse lovbruddene. Vi har videre valgt å inkludere både de tilfellene som er registrert som et overgrep mot barn under 16 år i anmeldelsene i 2010, og de anmeldelsene som på et senere tidspunkt er blitt avgjort som et slikt lovbrudd. Vi har med andre ord inkludert de lovbruddene som i ett eller flere grunnlagsdatasett er registrert som et overgrep mot barn under 16 år, selv om vi ikke vet hvem offeret er eller om lovbruddet er riktig registrert i anmeldelsen.

I utvalget fra 2010 er det i alt 119 lovbrudd som på denne måten er registrert som et lovbrudd mot barn under 16 år. Ut fra lovbruddet i anmeldelsen var dette ett voldslovbrudd og 118 seksuallovbrudd. I den videre omtalen av lovbrudd, eller overgrep, mot barn under 16 år – og de spesialkjørte statistikkene over straffesakskjeden 2010-2017 for denne gruppen – er disse lovbruddene uten registrerte ofre under 16 år alltid inkludert.

Samlet sett er det da 6 879 lovbrudd mot barn under 16 år i anmeldelsene fra 2010, hvorav 6 760 er lovbrudd med registrerte ofre under 16 år, som det fremgår av tabell 4.7 (og oversikten i kapittel 4.2.1).

Tabell 4.7 Lovbrudd anmeldt i 2010, etter utvalgte typer lovbrudd og alder til ofre i lovbruddet og type lovbrudd under 16 år

	I alt	Lovbrudd uten registrerte person-ofre	Lovbrudd med registrerte person-ofre	Lovbrudd med person-ofre, barn under 16 år	Lovbrudd mot barn under 16 år, uten personofre	Lovbrudd mot barn med person-ofre under 16 år	Lovbrudd uten personofre men med lovbrudd mot barn under 16 år, i alt	Alle lovbrudd med personofre eller lovbrudd mot barn under 16 år
Alle lovbruddstyper	394 137	209 920	184 217	6 760	75	44	119	6 879
Vold og mishandling	34 215	4 397	29 818	2 579	0	1	1	2 580
Hensynsløs atferd og personforfølgelse	5 275	444	4 831	351	0	1	1	352
Seksuallovbrudd	4 271	735	3 536	1 907	75	43	118	2 025
Voldtekt, i alt	1 446	66	1 380	595	34	23	57	652
Voldtekt	1 402	57	1 345	589	34	23	57	646
Voldtekt, barn under 14 år	505	34	471	448	34	23	57	505
Seksuell omgang i overmaktsforhold	96	7	89	15	0	1	1	16
Seksuell omgang, barn 14-15 år	306	19	287	283	19	4	23	306
Seksuell omgang mellom nærstående	107	15	92	71	0	2	2	73
Seksuell handling	681	26	655	457	20	12	32	489
Seksuell handling, barn under 16 år	467	20	447	435	20	12	32	467
Seksuelt krenkende atferd	779	125	654	335	0	1	1	336
Annet eller uspesifisert seksuallovbrudd	750	477	273	147	2	0	2	149

Kilde: Straffesakskjeden 2010-2017, Statistisk sentralbyrå

En mer grundig gjennomgang av disse lovbruddene og resultatene av straffesaksprosessen overfor disse, da særlig anmeldelsene av vold og mishandling og seksuallovbrudd, er presentert i kapittel 7.

4.3. Avgjørelser og rettstid i straffesakskjeden 2010-2017

Et anmeldt lovbrudd kan avgjøres på mange måter, både av politiet og påtalemyndigheten og domstolene, og flere avgjørelser kan være gjort i en og samme anmeldelse.

Når vi lager statistikk over lovbrudd og rettslige avgjørelser må vi velge hvilken avgjørelse som best representerer det rettslige resultatet for lovbruddet, og dernest lage grupperinger av disse avgjørelsene i kategorier som er best egnet for statistiske beskrivelser av straffesakskjeden.

4.3.1. Valg av hovedavgjørelsen

Alle anmeldte lovbrudd som er endelig avgjort blir i bearbeidingen av grunnlagsdataene tillagt en hovedavgjørelse.³⁸

Hvis et lovbrudd er begått av flere gjerningspersoner, eller det av andre grunner er gitt flere avgjørelser i en og samme anmeldelse, velges en av avgjørelsene til å være hovedavgjørelsen for det anmeldte lovbruddet.

I fagspråket snakker man gjerne om «originalsaken» og andre delsaker i et delsaks-kompleks. I slike delsakskompleks, som hver for seg representerer ett lovbrudd i kriminalstatistikkene, kan det være flere avgjørelser mot flere mistenkte gjerningspersoner – som er gitt på flere ulike tidspunkt i straffesaksprosessen. Dette kan være tilfellet både i de delsakene som er delt og de som ikke er delt, det vil si i anmeldelser som består av en eller flere basissaker med egne journalnummer (saksnummer).

SSB sitt valg av hovedavgjørelse er gjort ut fra flere kriterier hvor blant annet en avgjørelse mot en gjerningsperson, og i enda større grad en illeggelse av en straffe-reaksjon, har høyere rang enn en henleggelse som ikke inneholder en avgjørelse

³⁸ I fagtermer snakker vi gjerne om «delsakens hovedavgjørelse», som her ikke nødvendigvis er «originalsakens saksavgjørelse» eller «originalsakens avgjørelse mot person».

mot en gjerningsperson. I dette valget er alle typene av avgjørelser rangert, hvor for eksempel en dom på ubetinget fengsel er blant de typene av avgjørelse som har høyest prioritet og oftest vil bli valgt som hovedavgjørelsen for lovbruddet.³⁹

Det er denne hovedavgjørelsen som brukes i statistikkene over straffesakskjeden 2010-2017 – både i tabeller som inneholder grupperte typer av avgjørelser, og i tabeller med beregninger av behandlingstider for det enkelte lovbruddet.

I grunnlagsdata til statistikken over straffesakskjeden 2010-2017 er også den siste påtaleavgjørelsen og rettskraftige avgjørelsen som oftest valgt som hovedavgjørelsen og representant for lovbruddet. Om en påtaleavgjørelse, annen rettskraftig avgjørelse eller dom er omgjort på et senere tidspunkt innenfor perioden 2010-2017, er det med andre ord den siste avgjørelsen som brukes i statistikken.

Dette valget er ulikt valget som gjøres i bearbeidingen av de årlige datagrunnlagene til den offisielle statistikken over etterforskede lovbrudd. Når det i nye datagrunnlag til nye årganger identifiseres at et lovbrudd har vært avgjort og inngått i en tidligere årgang av statistikken over etterforskede lovbrudd, slettes den nye avgjørelsen og lovbruddet som en «historiske dublett».

I slike omgjorte saker vil avgjørelsen, og eventuelt annen ny informasjon som er registrert i straffesaken, bli ulik i disse to typene av kriminalstatistikk. I og med at henlagte og ikke-opplarte lovbrudd ser ut til å bli omgjort i større grad enn opplarte lovbrudd, vil statistikken over straffesakskjeden ha noe flere og høyere andel av opplarte lovbrudd, siktelsler og siktede personer enn den årlige statistikken over ferdig etterforskede lovbrudd.

4.3.2. Klassifisering av avgjørelser

Vi kan grovt sett dele straffesaksavgjørelsene i rettssystemet i to typer: de som ikke utpeker en gjerningsperson, og de som er gitt til gjerningspersoner og regnes som opplart. Vi kan videre dele disse inn i ulike undergrupper.

Anmeldelser som avsluttes med en avgjørelse som ikke utpeker en eller flere gjerningspersoner kan i ulik grad sies enten å være avvist som straffesak eller å være uopplarte lovbrudd.

De anmeldelsene som er avvist er henlagt med en begrunnelse om at anmeldelsene er åpenbart grunnløse, eller at det er grunn til å tro at det ikke hadde skjedd noen lovbrudd.

De uopplarte lovbruddene er blant annet henlagt fordi det ikke er funnet noen gjerningspersoner, eller fordi det ikke kan bevises at de gjerningspersonene som er anmeldt og mistenkt har begått de anmeldte lovbruddene.

Opplarte lovbrudd med utpekte gjerningspersoner kan være endelig avgjort av både påtalemyndigheten og domstolene.

Påtalemyndigheten kan avslutte en straffesak ved å ilegge gjerningspersonen en straffereaksjon, for eksempel en påtaleunntatelse med vilkår eller et forelegg. De som ilegges disse typene reaksjoner kan da velge om de vil akseptere straffereaksjonen, eller kreve at domstolene skal avgjøre spørsmålet om skyld og utmåling av straff.

³⁹ I statistikken over straffesakskjeden 2010-2017 er det med andre ord ikke nødvendigvis den avgjørelsen som er registrert i «originalsaken» som brukes som representant for lovbruddets avgjørelse og saksbehandlingstid – slik praksis er i noen av de driftsstatistikker som politiet og påtalemyndigheten bruker til å kartlegge og måle sin straffesaksbehandling.

Selv om påtalemyndigheten mener å ha juridisk avklart at en gjerningsperson har begått et lovbrudd, kan de med ulike grunnlag i loven også unnlate å påtale lovbruddet. Påtalemyndighetene kan henlegge lovbruddet fordi gjerningspersonen ikke kan straffes, for eksempel på grunn av at gjerningspersonene var under 15 år – den straffbare lavalder – på gjerningstidspunktet.

Både de anmeldelsene som påtalemyndigheten har avgjort med en straffereaksjon og de anmeldelsene som påtalemyndigheten henlegger med en avgjørelse gitt til en gjerningsperson, regnes som både avsluttet og oppklart av påtalemyndigheten.

Påtalemyndigheten kan, og i visse tilfeller skal, videreføre straffesaksbehandlingen i domstolene. Det er da domstolene som avslutter straffesakene – enten ved å ilegge gjerningspersonene en straffereaksjon, for eksempel en dom på ubetinget fengsel eller bot, eller med en frifinnelse. Disse avgjørelsene i domstolene er ikke endelige før alle ankemuligheter er uttømt, som i siste instans vil være når en dom i Høyesterett er rettskraftig.

Når politiet og påtalemyndigheten skal registrere avgjørelser i politiets straffesaksregister (STRASAK) har de om lag 200 forskjellige koder for avgjørelse tilgjengelig. Hvordan disse er gruppert i typene av avgjørelser som brukes i statistikken over straffesakskjeden 2010-2017, fremgår av Vedlegg D: til slutt i rapporten.

Disse grupperingene i typer av avgjørelser, samt noen av de underliggende varianter av disse, er også nærmere beskrevet i presentasjonen av statistikkene over straffesakskjeden 2010-2017, i kapittel 6 og 7.

4.3.3. Behandlingstid i rettssystemet – påtaletid, domstid og total rettstid

I statistikken over straffesakskjeden 2010-2017 beregnes det behandlingstider for alle endelig avgjorte lovbrudd. Behandlingstidene er da beregnet ut fra den hovedavgjørelsen som SSB har valgt for det anmeldte lovbruddet (se del 4.3.2).

Behandlingstiden for et anmeldt lovbrudd kan fordeles på rettstid, påtaletid og domstid.

Rettstid, eller rettskrafttid, er den totale tiden et anmeldt lovbrudd har vært i en straffesaksprosess i rettssystemet – det vil si antall dager fra anmeldelsen ble registrert til den endelige avgjørelsen er registrert, som i de aller fleste tilfeller tilsvarer tidspunktet for når avgjørelsen er rettskraftig.

Påtaletid er tiden et anmeldt lovbrudd har vært i en straffesaksprosess hos påtalemyndigheten – det vil si antall dager fra anmeldelsen ble registrert til den endelige påtaleavgjørelsen er registrert. For alle anmeldelser som er avsluttet hos påtalemyndigheten, det vil si at lovbruddet ikke er tiltalt og behandlet i domstolene, beregnes påtaletiden ut fra datoen til den endelige påtaleavgjørelsen. I disse tilfellene blir påtaletiden den samme som den totale rettstiden. For alle anmeldelser som er avsluttet i domstolene, beregnes påtaletiden ut fra datoen til påtaleavgjørelsen – det vil si dato for registreringen av en avgjørelse om tiltalebeslutning.⁴⁰

Domstid er tiden et anmeldt lovbrudd har vært i en straffesaksprosess overfor domstolene – det vil si antall dager fra påtaleavgjørelsens registreringsdato til

⁴⁰ I de aller fleste tilfeller vil dette være en påtaleavgjørelse som er kodet 042 «Tiltalebeslutning» i STRASAK.

datoen som den endelige dommen i domstolene er registret.⁴¹ Domstiden kan med andre ord sies å være den tiden det tar i tillegg til påtaletiden når ett anmeldt lovbrudd ikke skal avsluttes av påtalemyndigheten – men tiltales og ferdigbehandles i domstolene. For de anmeldte lovbruddene som er avgjort i domstolene vil summen av påtaletid og domstid være lovbruddets totale rettstid.

Statistikk over behandlingstiden er laget både som beregnet *gjennomsnitt* og *median*, samt *verdier gruppert i intervall* som følger de fordelingene i dager, måneder og år som inngår i de ulike populasjonene.

Median er den verdien som deler en ordnet fordeling i to like deler, det vil si verdien til den enhet som ligger midt i rekka av enheter når de er ordnet etter stigende verdi. Dette vil med andre ord si at halvparten av de avgjorte lovbruddene har kortere og halvparten lengre behandlingstid enn medianen.

Hvis for eksempel gjennomsnittsverdien er betydelig høyere enn medianen i en populasjon med et relativt lavt antall, kan dette være en indikator på at gjennomsnittet enten er påvirket av enkelte høye ekstremverdier eller at det er en stor spredning mellom de høye og lave verdiene i populasjonen. Medianen kan da være justerende for indikatoren som en gjennomsnittsverdi gir alene, i tillegg til informasjonsverdien som medianen i seg selv gir.

I en statistikk over saksbehandlingstid er det relevant å diskutere om gjennomsnitt og median er de beste indikatorene til å beskrive spredningene av verdier.

I enkelte resultatmål for straffesaksbehandlingen av noen utvalgte typer av anmeldelser, er det for eksempel satt mål om at 90 prosent av anmeldelsene skal være saksbehandlet på en bestemt måte innen et bestemt antall dager.⁴² Hvis formålet med statistikken over straffesakskjeden er å måle resultatopptålsene av slike mål, ville en inndeling i desil og tabeller med verdier for 9. desil være å foretrekke fremfor median. Formålet med statistikken over straffesakskjeden er imidlertid ikke å være en driftsstatistikk som kartlegger bestemte resultatmål, men snarere å gi en oversikt over hvor lang tid det normalt eller vanligvis tar i rettssystemet – etter at man har anmeldt et lovbrudd. Til dette formålet vil gjennomsnittet og medianen være mer egnede indikatorer, særlig hvis de kombineres med statistikker som fordeler behandlingstidene på flere andre grupperte intervaller – slik vi også har gjort for flere populasjoner i denne statistikken.

I beregningen av gjennomsnitt og median er kun lovbruddene med kjent og «reell» behandlingstid tatt med.

I statistikken over straffesakskjeden 2010-2017 er reell behandlingstid definert til å være 1 dag eller lengre. Et slikt krav til reell saksbehandlingstid ble også satt i beregningene av gjennomsnitt og median i statistikken over straffesakskjeden 1997-2001. Grunnen til at de med 0-1 dager behandlingstid utelukkes fra disse beregningene er at det for mange slike tilfeller, blant annet alle ilagte straffereaksjoner, juridisk sett er umulig å saksbehandle og rettskraftig avgjøre en anmeldelse på så kort tid. Dette på grunn av de klage- og angrefrister som gjelder

⁴¹ I politiet og påtalemyndighetens straffesaksregister (STRASAK) vil dato for registrert avgjørelse i domstolene ofte samsvare eller være nært opp til dato for når dom er rettskraftig. I reaksjonsregisteret (SSP) i årene 2010-2017 er denne datoen i enkelte saker betydelig ulik, og lenge etter den datoen avgjørelsen ble rettskraftig. Se beskrivelse av de tidligere datagrunnlagene for statistikken over straffereaksjoner, og endringer etter overgangen til nytt reaksjonsregister, i Om statistikken på statistikkensiden <https://www.ssb.no/straff>.

⁴² Se blant annet politiets årlige rapporteringer om «Saker med krav til særskilt saksbehandlingstid», sist i [POD 2020](#).

for de ulike påtaleavgjørelsene og dommene som ilegges av domstolene. Når en anmeldelse for eksempel er registrert og avgjort med en straffereaksjon samme eller påfølgende dag (eller innen 2 uker) som anmeldelsen ble registrert, vil dette som regel være en etterregistrering av et lovbrudd som inngår i et større saks-kompleks sammen med andre tidligere registrerte anmeldelser av andre lovbrudd. Slike etterregistreringer er ikke uvanlige, og ville ha påvirket gjennomsnittsverdien (og verdien for median) urimelig mye. Verdiene for gjennomsnitt og median ville da ikke blitt ett reelt mål for den faktiske tiden som de anmeldte hendelsene, straffesaken, offeret og gjerningspersonene var i en straffesaksbehandling.

For enkelte andre typer av anmeldelser og lovbrudd – for eksempel illeggelser av forelegg på stedet for brudd på veitrafikklovbrudd, eller henleggelse av nedprioriterte tyverier som ikke etterforskes – vil en svært kort behandlingstid kunne være «reell», i det minste som en «opplevd reell» saksbehandlingstid.⁴³

De med ukjente avgjørelser og avgjørelsestidspunkt, samt lovbruddene med kjent avgjørelse og avgjørelsestidspunkt som utelates av kvalitetshensyn, bidrar også til at behandlingstidene som presenteres i statistikkene her – særlig for de lovbruddene med middels og høy strafferamme – med stor sannsynlighet er minimumstall.

Gjennomsnittlig og median rettstid, påtaletid og domstid for alle de 394 137 anmeldte lovbruddene i 2010, fordelt på lovbruddsgrupper og de typene av lovbrudd som disse anmeldelsene var registrert med i statistikken over anmeldte lovbrudd i 2010, er presentert i vedleggstabell A30. Det er i tillegg laget en tilsvarende tabell for alle lovbrudd som er avgjort i domstolene i vedleggstabell A31. Den totale rettstiden for alle anmeldte lovbrudd i 2010 fordelt på alle typene av lovbrudd og grupperte intervall i dager, måneder og år, er vedlagt i A30 til slutt i rapporten. En tilsvarende versjon for alle lovbrudd som er avgjort i domstolene er gjort tilgjengelig i vedleggstabell A33.

Behandlingstidene for utvalgte typer av familievold og overgrep mot barn, også for noen avgrensede typer av avgjørelser, er beskrevet og illustrert mer detaljert i kapittel 6 og 7 med tallgrunnlag gjort tilgjengelig i vedleggstabell A9-A15 og vedleggstabell A21-A27.

4.3.4. Avgjørelsesår, undersøkelsesperiode og statistikkår

At noen straffesaker er under straffesaksbehandling i svært lang tid – da særlig de som omhandler grove lovbrudd behandlet i domstolene, gjerne i flere domstolsinstanser – er en av grunnene til at vi for denne statistikken over straffesakskjeden har gått så langt tilbake som til anmeldelsene i 2010.

I denne piloten har ønsket vi å kartlegge hvor langt vi må gå tilbake i tid for å finne alle avgjørelsene for så mange som mulig av alle anmeldelsene – og da særlig anmeldelsene av de groveste tilfellene av familievold og overgrepene mot barn som er avgjort i domstolene.

Resultatene fra statistikken over straffesakskjeden 1997-2001 tilsier at en periode på 4-5 år ikke er tilstrekkelig lang undersøkelsesperiode for å få kartlagt alle avgjørelsene. I denne statistikken over straffesakskjeden har vi derfor valgt en undersøkelsesperiode på 7-8 år, det vil si i årene 2010-2017.

⁴³ Om et forelegg aksepteres og betales samme dag som det er utstedt, vil den faktiske påtaletiden være null dager.

Etter å ha kartlagt og bearbeidet alle avgjørelsene i statistikkgrunnlagene fra disse årene, er det kun 0,3 prosent av alle de 394 137 anmeldelsene i 2010 som ikke er tillagt en endelig strafferettslig avgjørelse.

Som det fremgår av oversikten i tabellen under er de aller fleste lovbruddene avgjort i samme år, eller året etter at de ble registrert anmeldt. Vi ser imidlertid at det er en del lovbrudd som er avgjort flere år, og så lenge som 7-8 år, etter at anmeldelsen er registrert. Det er da en noe høyere andel av de anmeldte økonomiske vinningslovbruddene og seksuallovbruddene som har ugyldig eller ukjent avgjørelse. I disse lovbruddsgruppene finner vi blant annet flere av typene av lovbrudd som i statistikken over straffesakskjeden 1997-2001 hadde de lengste saksbehandlingstidene ([Stene 2002](#)). Det er sannsynlig at noen av de 1 178 anmeldte lovbruddene med ugyldig eller ukjent avgjørelse ikke var ferdig straffesaksbehandlet innen den 31. desember 2017.

Tabell 4.8 Lovbrudd anmeldt i 2010, etter lovbruddgruppe og rettskraftig avgjort år i perioden 2010-2017. Antall

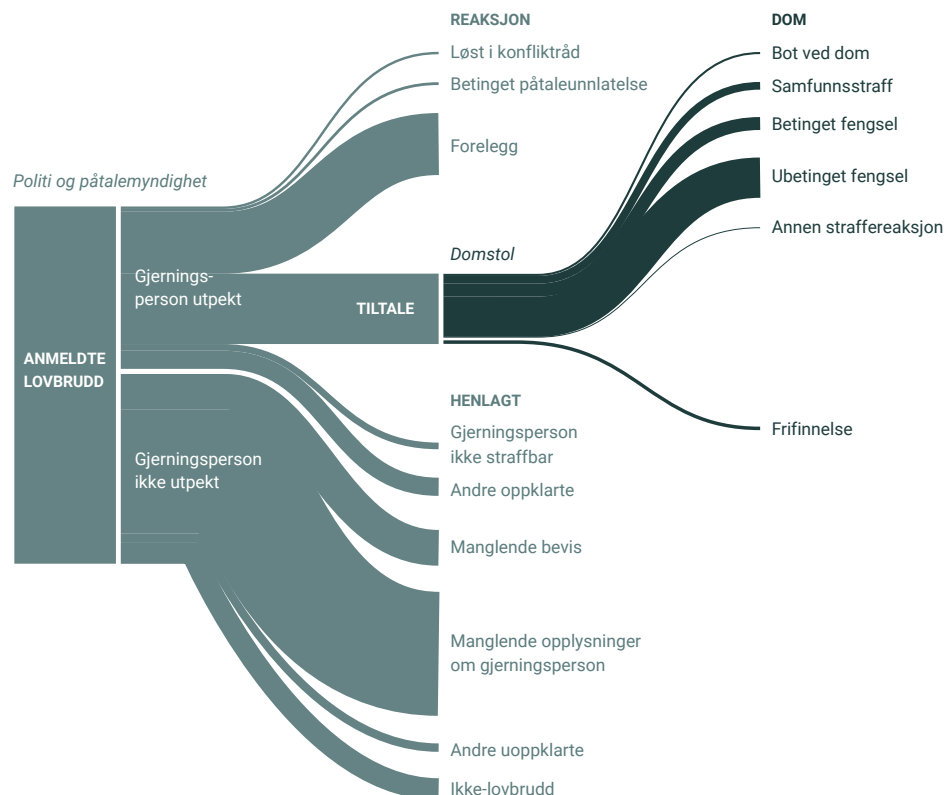
	Lovbrudd anmeldt i 2010, i alt	Avgjort år, for delsakene								Ugyldig eller ukjent avgjørelse
		2010	2011	2012	2013	2014	2015	2016	2017	
Alle lovbruddsgrupper	394 137	283 306	89 437	14 906	3 174	1 026	684	302	124	1 178
Eiendomstyveri	152 076	129 359	19 480	2 074	516	155	89	39	56	308
Annet vinningslovbrudd	26 992	16 305	7 644	1 789	534	245	213	56	14	192
Eiendomsskade	21 550	18 371	2 673	359	79	35	15	5	0	13
Vold og mishandling	34 215	19 842	11 580	2 044	385	99	69	40	16	140
Seksuallovbrudd	4 271	1 986	1 577	457	137	36	39	4	6	29
Rusmiddellovbrudd	55 174	30 979	19 091	3 816	660	220	113	62	20	213
Ordens- og integritetskrenkelse	40 483	26 586	11 077	1 977	391	118	90	66	4	174
Trafikkovretredelse	54 110	36 446	14 880	2 119	389	96	46	28	7	99
Annet lovbrudd	5 266	3 432	1 435	271	83	22	10	2	1	10

Kilde: Straffesakskjeden 2010-2017, Statistisk sentralbyrå

5. Lovbrudd anmeldes, oppklares og straffes ulikt

Illustrasjonene under viser hvilke veier et anmeldt lovbrudd kan gå, og hvordan disse anmeldelsene på forskjellige måter kan bli behandlet og avsluttet i retts-systemet.

Figur 5.1 Straffesakskjeden – fra anmeldelse til dom



Kilde: Straffesakskjeden 2010-2017, Statistisk sentralbyrå

Linjenes størrelse viser hvor mye av den anmeldte kriminaliteten som blir behandlet av politiet og påtalemyndigheten og domstolene, og hvor mange lovbrudd som blir avgjort på ulike vis – slik vi har valgt å gruppere de endelige og rettskraftige avgjørelsene i statistikken over straffesakskjeden.

Illustrasjonen som er laget her viser hva som skjedde med de 394 137 anmeldte lovbruddene i 2010, det vil si hvor store andeler av disse som ble behandlet og avsluttet på forskjellige vis med ulike begrunnelser i perioden 2010-2017.

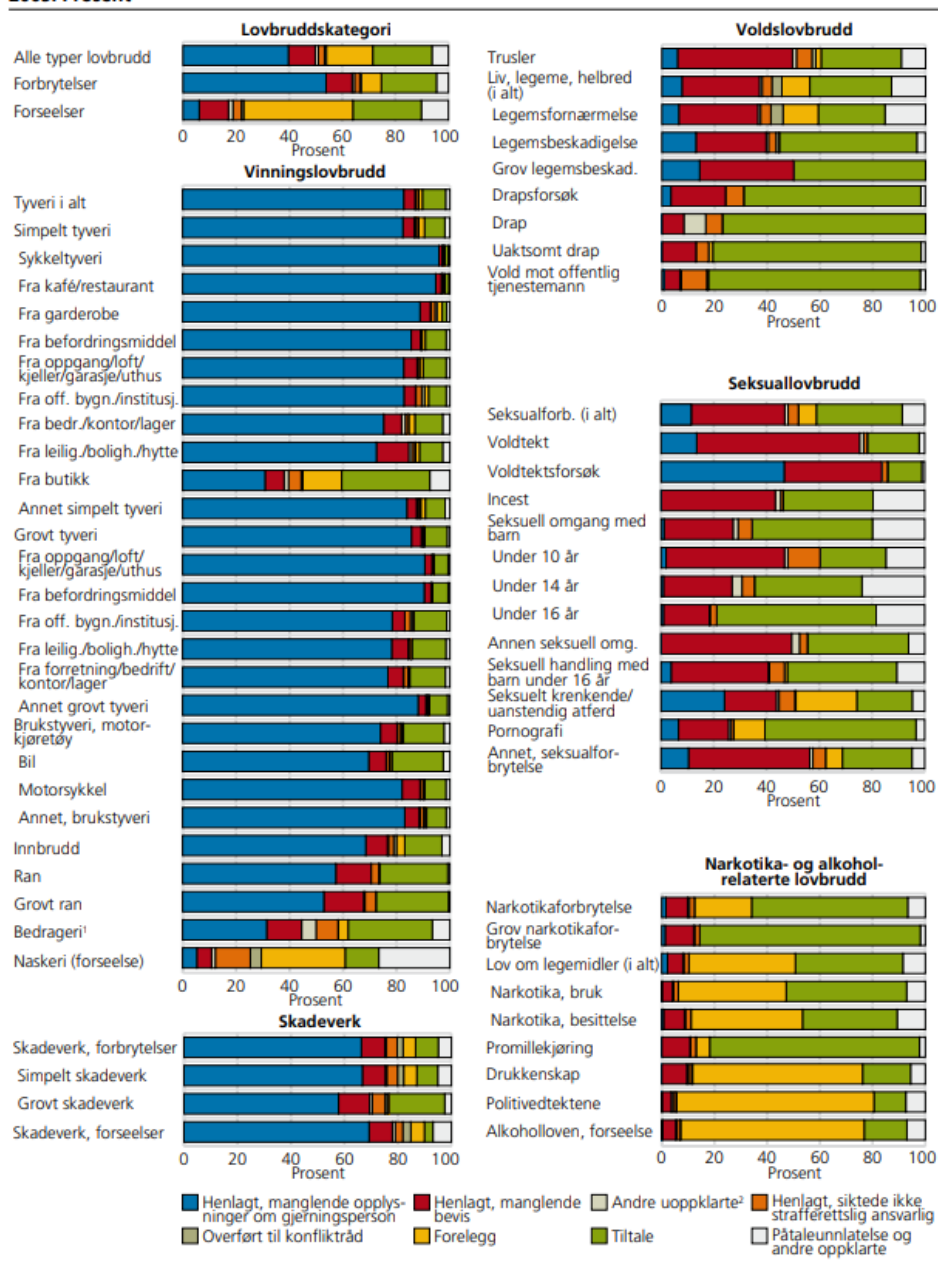
En slik illustrasjon er dekkende for det totale omfanget av anmeldelser som blir registrert av politiet og avgjort i rettssystemet. Den kamuflerer imidlertid at det hvert år anmeldes et stort mangfold av straffbare handlinger – og at straffesaksbehandlingen som rettssystemet gir til de ulike gruppene og typene av lovbrudd varierer svært mye.

I, og i tilknytning til, de mange lovene som beskriver straffbare handlinger, finnes det ulike rammer for hva politiet, påtalemyndigheten og domstolene skal gjøre når de blir kjent med at lovbrudd har skjedd. I tillegg til rammene i loven er det en rekke andre forhold som har betydning for hva de ulike aktørene i rettssystemet kan gjøre, og i praksis gjør, etter en anmeldelse av et lovbrudd. Blant annet er det helt avgjørende for domstolene at politiet og påtalemyndigheten finner ut hvem som – juridisk sett – har gjort hva. Deretter skal påtalemyndigheten og domstolene avgjøre om, og eventuelt hvilken straff eller annen reaksjon som skal gis til gjerningspersonene.

Hvorvidt lovbrudd blir oppklart eller ikke, og hvilke strafferettslige avgjørelser som blir gitt, er svært ulikt for de forskjellige lovbruddsgruppene og typene av lovbrudd. Hvilke strafferettslige konklusjoner politiet og påtalemyndigheten kommer frem til etter etterforskning av disse gruppene og typene av anmeldte lovbrudd er også fordelt relativt stabilt over lange tidsperioder, som det fremgår av de årlige statistikkene over ferdig etterforskede lovbrudd (<https://www.ssb.no/lovbrudde>, blant annet omtalt i [SSB 2017](#)).

Hvilke lovbrudd som ender opp med å bli avgjort av påtalemyndigheten på ulike vis, fremgår klart av illustrasjonen under, fra [Thorsen, Lid og Stene 2009](#). Selv om kriminalstatistikken som er brukt i figuren inneholder tall fra 2005, og vi etter dette har fått ny straffelov og nye kriminalstatistikker med nye kriminalitetstyper, gir den oss likevel et godt bilde på av hvordan ulike lovbrudd avgjøres i dag:

Figur 7.2. Lovbrudd etterforsket, etter påtaleavgjørelse, lovbruddsgruppe og utvalgte typer lovbrudd. 2005. Prosent



Som det fremgår klart av dette bildet er der *tyveri* og *skadeverk* som er de lovbruddsgruppene med lavest oppklaringsprosent, og henlegges ofte fordi gjerningspersonene er ukjente. Blant de mer spesifiserte typene av disse lovbruddene er det

imidlertid relativt stor ulikhet i andelene som blir oppklart eller ikke oppklart. Det er for eksempel slik at et stort flertall av alle anmeldelser av mindre tyveri fra butikk og annet salgssted ender som oppklarte, mens dette skjer svært sjeldent med anmeldelser av sykkeltyverier begått mot privatpersoner.

Av lovbruddsgruppene har *narkotika- og andre rusmiddellovbrudd* den høyeste oppklaringsprosenten, sammen med trafikkovertrедelser og ordens- og integritets-krenkelser.

Hva som blir politi og påtalemyndighetenes strafferettslige avgjørelser overfor de anmeldte tilfellene av *vold og mishandling* og *seksuallovbrudd*, hvor de fleste tilfellene av familievold og overgrep mot barn inngår, skiller seg da ut på sine egne måter.

Oftest inneholder anmeldelsene av vold og seksuallovbrudd ett eller flere person-ofre. Disse typene av lovbrudd anmeldes gjerne en kortere eller lengre stund etter at hendelsene har skjedd, og enten direkte eller indirekte av offeret selv. En stor del av anmeldelsene av vold og seksuallovbrudd er med andre ord ikke en følge av at politiet var på gjerningsstedet, eller på annen måte oppdaget og var vitne til at lovbruddet ble begått av en bestemt person – til forskjell fra for eksempel de fleste anmeldte rusmiddellovbruddene og trafikkovertrедelsene.

Generelt er det også slik at anmeldelser av vold og seksuallovbrudd, allerede på anmeldelsestidspunktet, inneholder en eller flere mistenkte gjerningspersoner som er navngitt – til forskjell fra for eksempel de fleste anmeldte tyverier og skadeverk.

Etterforskningen av anmeldte tilfeller av vold og mishandling og seksuallovbrudd vil ut fra slike situasjoner dreie seg mye om hvorvidt det kan bevises at et lovbrudd er begått, og om det er den anmeldte personen har begått lovbruddet. Om påtalemyndigheten mener at dette er bevist, gjenstår det å vurdere hvilken straff eller annen strafferettslig reaksjon som kan eller bør gis – for det individuelle lovbruddet som gjerningspersonen antas å ha begått. Hvorvidt lovbruddet, bevisene og andre omstendigheter tilsier at det bør eller skal tas ut tiltale – slik at det blir domstolene som vurderer skyld og type straff – er sentrale spørsmål som påtalemyndigheten avgjør.

Hvorvidt et anmeldt lovbrudd ender opp med tiltale og ileggelse av de ulike typer av straff, er da også svært varierende ut fra hvilken type lovbrudd som er begått. Hvilke typer av lovbrudd som for eksempel medfører mest ilagt fengselsstraff av domstolene, fremgår av de årlige statistikkene over straffereaksjoner (<https://www.ssb.no/straff>) og fengslinger (<https://www.ssb.no/fengsling>). At type lovbrudd også har mye å si for omfanget av frifinnelser i domstolene, fremgikk av statistikkene over straffesakskjeden 1997-2001.

Vi skal i de neste to kapitlene se nærmere på hvordan det i årene 2010-2017 gikk i rettssystemet med noen utvalgte typer av lovbrudd som ble registrert anmeldt i 2010. Først skal vi vise straffesakskjeden til de anmeldte lovbruddene som er merket som *familievold*, og særlig de som er registrert som *mishandling i nære relasjoner* (kapittel 6). Deretter skal vi beskrives resultatet av straffesaksgangen for *lovbruddene mot barn under 16 år* som ble anmeldt i 2010, fordelt på ulike typer av lovbrudd og overgrep – spesielt volds- og seksuallovbrudd (kapittel 7).

6. Fra vold i nære relasjoner – til dom?

I alt 7 079 anmeldte lovbrudd i 2010 er familievold, ut fra den definisjonen og statistikkene vi presenterte i kapittel 4.

Med bruk av statistikker over straffesakskjeden 2010-2017 skal vi i dette kapitlet beskrive disse lovbruddene nærmere, og hvordan det gikk med anmeldelsene av de ulike typene av familievold i rettssystemet.

I denne presentasjonen gis det først en mer utfyllende beskrivelse av noen hovedtyper av familievold (del 6.1). Disse utvalgte typene av familievold er definert ut fra hvordan type lovbrudd ellers er klassifisert i SSBs kriminalstatistikker, og er valgt blant alle de typene som er presentert i vedleggstabell 2 til slutt i rapporten.

Ut fra statistikker fra straffesakskjeden 2010-2017 beskrives gjerningstid og anmeldelsestid til disse hovedtypene av familievold (del 6.3 og 6.3).

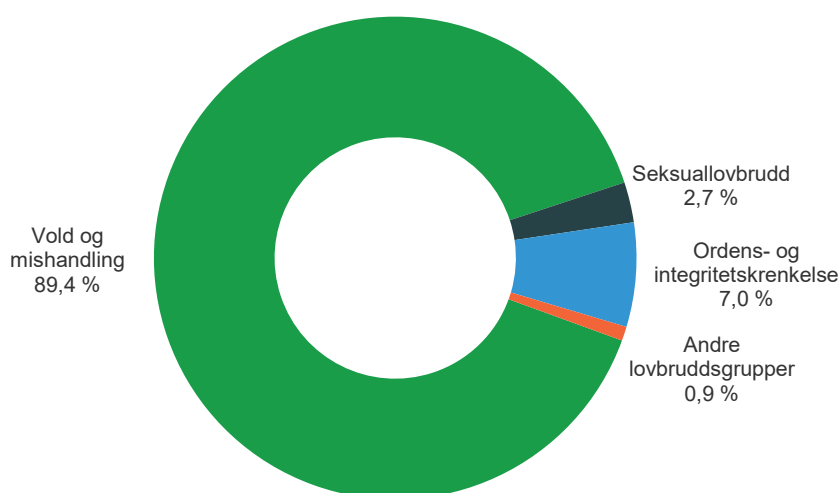
I del 6.4 til og med 6.9 viser vi hvordan anmeldelsene av familievold er avgjort, fra de som er avvist av politi og påtalemyndigheten og frem til de som har endt med en dom i domstolene. Til slutt gir vi noen hovedtall for alle familievold lovbrudd, og en egen oversikt over anmeldelsene av mishandling i nære relasjoner, i hele straffesakskjeden (del 6.10).

Alle tallgrunnlag til figurene, samt en mer fullstendig statistikk over hvordan det gikk med flere andre typer av lovbrudd som ble merket som familievold, er gjort tilgjengelig i vedleggstabell A4-A15.⁴⁴

6.1. De anmeldte familievold lovbruddene

Anmeldelsene i lovbruddsgruppen *vold og mishandling* utgjør hele 89,4 prosent av alle de registrerte familievold lovbruddene i 2010, som vist i figur 6.1.

Figur 6.1 Lovbrudd anmeldt i 2010 og merket som familievold, etter utvalgte lovbruddsgrupper. Prosent.



Kilde: Straffesakskjeden 2010-2017, Statistisk sentralbyrå

I den følgende presentasjonen ønsker vi særlig å beskrive anmeldelsene i lovbruddsgruppen *vold og mishandling* (i antall 6 327).

⁴⁴ Også i disse mer fullstendige statistikkene er det imidlertid gjort et utvalg av typer av lovbrudd som er spesifisert på utvalgte nivåer, blant annet for å redusere omfanget av kategorier som kan oppfattes misvisende etter de juridiske og statistiske endringene som fulgte av ny straffelov i 2015 (se blant annet del 1.1.2).

Blant typene av voldslovbrudd skal vi se ytterligere på de som er registrert som *mishandling i nære relasjoner* (2 447). Andre typer av familievold er valgt ut fra sitt høye antall, statistisk robusthet og dekningsgrad. Enkelte typer av lovbrudd med et relativt lavt antall er valgt ut fra sin representasjon – det vil si om familievold utgjør en stor andel av alle anmeldelsene, eller fordi det er særlig relevant, særegen eller grov type av familievold.

Kroppskrenkelser (1 899), *trusler* (832), *hensynsløs atferd og personforfølgelse* (418), utgjør en stor del av den anmeldte familievolden. Det er også relativt mange anmeldte brudd på bestemmelsene om *omsorgs- og familieforhold* (433) og brudd på ilagt *oppholds- og kontaktforbud* (409) som er merket som familievold. Disse lovbruddstypene er særlig rettet mot vold og mishandling i nære relasjoner, og alle anmeldelsene som politiet registrer kunne derfor blitt inkludert i en mer utvidet definisjon av familievold. Det er imidlertid kun 25 prosent av de i alt 1 656 anmeldte tilfellene av oppholds- og kontaktforbud og 66 prosent av de i alt 654 anmeldelsene av omsorgs- og familieforhold fra 2010 som er merket som familievold. Dette kan være en indikasjon på en underreportering av familievold i merkingen av anmeldelsene i 2010, men det kan også indikere at en del tilfeller av disse typene av lovbrudd ikke er hendelser med en direkte knytning til vold og mishandling i nære relasjoner.⁴⁵

Voldtekt av barn og voksne innad i familierelasjoner, samt *grov mishandling i nære relasjoner*, er eksempler på typer av familievold som statistisk sett har relativt få anmeldelser i 2010 (henholdsvis 56, 55 og 41). Store enkeltsaker med flere av disse grove lovbruddene, eller andre særtrekk ved anmeldelsene i 2010, kan da medføre at statistikkene fra dette året ikke er like representative som en statistikk basert på anmeldelsene i et annet år. Å vise hvordan det gikk med disse anmeldte familievold lovbruddene fra 2010 er imidlertid et mål i seg selv, innenfor rammen av dette prosjektet. Ved bruk av annen offisiell kriminalstatistikk er det også mulig å vurdere om disse anmeldelsene i 2010 langt på vei kan være representative for anmeldelsene og resultatene av etterforskningen og påtaleavgjørelsene i andre år og lengre perioder.⁴⁶

I anmeldelsene fra 2010 er 6 *drap* merket som familievold. En sammenlikning av dette tallet og innholdet i Kripos sin drapsoversikt, tilsier at det i 2010 var betydelig flere enn disse 6 drapene som skjedde i familie- og andre nære relasjoner. I de siste statistikkene fra [Kripos 2020](#) er det 15 av i alt 31 draps ofre i 2010 som hadde en relasjon til gjerningspersonen som barn (5), forelder (2), partner/ekspartner (6) eller kjæreste/tidligere kjæreste (2). Andre oversikter som helt eller delvis bruker tall bygget på grunnlag fra Kripos, viser også et større antall partnerdrap og andre drap begått av personer i andre nære relasjoner i 2010.⁴⁷

Vi har ikke tilsvarende sammenlikningsgrunnlag for de 8 *drapsforsøkene* og 35 tilfellene av *grov kroppsskade* som er merket som familievold i anmeldelsene fra

⁴⁵ Brudd på oppholds- og kontaktforbud kan være brudd på rettighetstap gitt av domstolene (§57) eller tvangsmiddel gitt av påtalemyndigheten (straffeprosessloven §§222a-222c). Selv om statistikkgrunnlagene er mangelfulle kan det se ut til at en stor andel av de anmeldte brudd på oppholds- og kontaktforbud gjelder brudd på «besøksforbud» gitt av påtalemyndigheten, det vil si straffeprosessloven § 222a – som inneholder mulighet for å ilegge både oppholds- og kontaktforbud.

⁴⁶ Jf. gjennomgangen av «Vold og overgrep, noen hovedtrekk i 2004-2018» i kapittel 3, samt innholdet i statistikken over ferdig etterforskede lovbrudd, <https://www.ssb.no/lovbrudde>.

⁴⁷ Blant annet [VG 2020](#), Grøndahl 2019 og Vatnar, Friestad, Bjørkly 2017. Partnerdrap og drap i nære relasjoner i tidligere årsperioder har også vært tema i flere utredninger og studier, hvor også tall brukt i disse tilsier at det var flere enn 6 drap i familieforhold i 2010. Se blant annet [NOU 2010: 3](#), [Fjellaldalen 2011](#) og Ottesen, V. (2016). P.t. arbeider også [partnerdrapsutvalget](#) med en ny offentlig utredning om drap i nære relasjoner. Mandatet til utvalget «[...] er å avdekke om, i hvilken grad og eventuelt på hvilken måte det har forekommet svikt i det offentlige tjenesteapparats håndtering i forkant av disse sakene.».

2010. Basert på det vi vet om merkingen av familievold i drapssakene i 2010 er det imidlertid grunn til å anta at heller ikke disse gir en dekkende, eller nødvendigvis representativ, beskrivelse av alle de drapforsøk og grove kroppsskadene i nære relasjoner som faktisk ble anmeldt i 2010. Med dette forbehold er disse aller grovste familievold lovbruddene inkludert i statistikkene for straffesakskjeden 2010-2017 i vedleggstabellene. Den antatt lave dekningsgraden, kombinert med at det er statistisk få merkede enkelttilfeller, medfører imidlertid at disse lovbruddstypene ikke er inkludert i illustrasjonene eller er tema i den videre gjennomgangen.

6.2. Familievold over tid ...

Familievold kan være handlinger som skjer i et begrenset tidsrom, som én bestemt hendelse på én bestemt dag. Andre anmeldelser av familievold kan være en beskrivelse av mange hendelser og handlinger som har skjedd over lang tid.

Av alle tilfellene av familievold som ble anmeldt i 2010 er 70 prosent registrert å ha skjedd på én bestemt dag.⁴⁸ 7 prosent av lovbruddene varte fra to dager og inntil en måned, og 10 prosent pågikk i en periode på en måned eller opptil ett år. Over 13 prosent av alle de anmeldte familievold lovbruddene hadde pågått i mer enn ett år, hvor mer enn 5 prosent i over 5 år. I enkelte tilfeller hadde lovbruddene pågått over flere tiår.

Det er imidlertid store forskjeller mellom gruppene av lovbrudd, og de typene av familievold som er innenfor hver lovbruddsgruppe.

Gjerningstiden – et mål for langvarige overgrep, og noen usikre tidspunkt

Mange lovbrudd skjer i én bestemt situasjon, som én bestemt hendelse hvor det blir utført én bestemt handling – for eksempel slik mange tyverier blir begått når en person stjeler en sykkel.

Når politiet mottar en anmeldelse blir anmelderen bedt om å oppgi tidspunkt for når det anmeldte lovbruddet startet og sluttet. For noen lovbrudd, særlig tyverier, registreres det da en tidsperiode for når lovbruddet kan ha skjedd – for eksempel fra det tidspunktet man sist observerte sykkelen og frem til det tidspunktet man oppdager at den var borte. Slike usikre angivelser av gjerningstidspunktet forekommer også i anmeldelser av andre typer av lovbrudd enn tyveri. For typer av lovbrudd som kan pågå over en lengre tidsperiode, er det imidlertid det første og siste gjerningstidspunktet som oftest registreres i anmeldelsen. Det kan også være stor usikkerhet i angivelsene av disse gjerningstidspunktene, da særlig for overgrep som har skjedd lang tid før de ble anmeldt. De anmeldte handlingene må imidlertid tidfestes i den videre etterforskningen – og gjerningstidspunktene som er oppgitt i anmeldelsene av langvarige overgrep er i større grad en angivelse av en gjerningsperiode som overgrepene har skjedd i, mer enn en angivelse av ett usikkert tidspunkt.

Generelt er det slik at voldslovbrudd er hendelser som har skjedd på ett tidspunkt som kan angis på en bestemt dato – på en ukedag og et tidspunkt på døgnet, slik voldsofrene i levokårsundersøkelsene beskriver den volden de har opplevd (Statistikkbank [tabell 04869](#)). Dette er også tilfeller for noen typer av vold i familien, hvor det i anmeldelsene i 2010 er hele 86 prosent av alle kroppskrenkelser og 94 prosent av alle kroppsskader som har gjerningstidspunkt på én dag.

Av truslene i familieforhold er det en noe større andel som pågår over en lengre tidsperiode, men også flertallet av denne typen familievold skjer innenfor et kort tidsrom. 71 prosent av alle trusler merket som familievold hadde en gjerningstid på 0-1 dag. Personforfølgelse og annen hensynsløs atferd overfor personer man er

⁴⁸ Det vil si at 69,7 prosent har gjerningstid 0-1 dag, hvor prosentandelen registrert med kun én gjerningsdato er 65,8 prosent og prosentandelen med to etterfølgende gjerningsdatoer er 3,9 prosent. To etterfølgende gjerningsdatoer blir ofte registrert når hendelsene har vart over tidspunktet for midnatt, eller når det er usikkert om det eksakte tidspunktet for hendelsen er før eller etter midnatt og ett datoskifte.

eller har vært i en nær relasjon til, skjer imidlertid oftere i en lengre tidsperiode – og 43 prosent av alle de anmeldte tilfellene hadde vart lengre enn en måned.

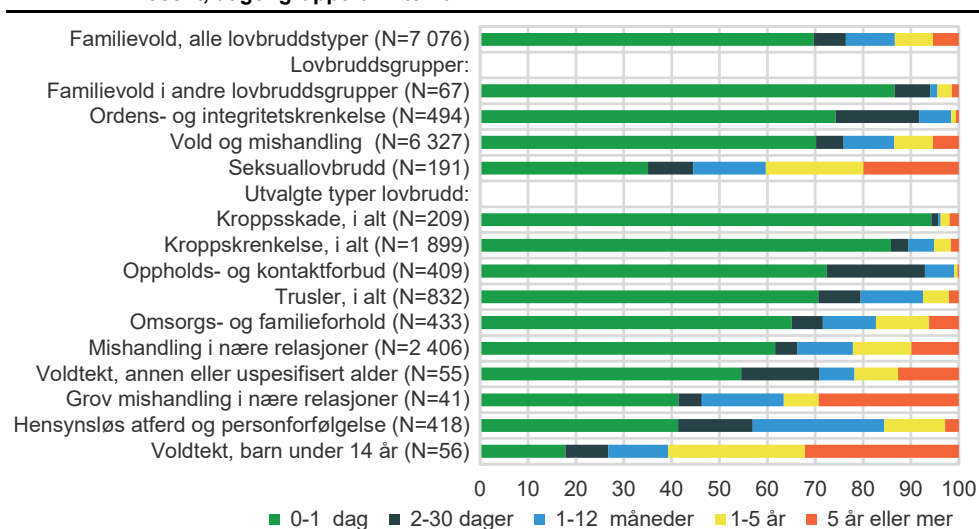
For at familievold skal regnes å være mishandling i nære relasjoner må mishandlingen være «alvorlig eller gjentatt». Grov mishandling er det hvis «den har hatt til følge betydelig skade eller død», hatt lang varighet, er utført på en særlig smertefull måte eller begått mot en forsvarsløs person (strl §§ 282-283). Gjerningstiden kan med andre ord være avgjørende for om familievolden defineres som mishandling, og om det juridisk sett har skjedd en grov mishandling.

Dette ser vi i de registrerte anmeldelsene fra 2010, hvor mishandling i nære relasjoner har betydelig høyere andel med lengre gjerningstid enn andre lovbrudd. Av alle registrerte mishandlinger i nære relasjoner er gjerningstiden mer enn en måned i en tredel av alle tilfellene. I ett av ti tilfeller har mishandlingen vart i en periode på over fem år. Men også for denne type anmeldelser er flertallet, over 60 prosent, registrert som en hendelse som skjedde på en bestemt dag.

Av de anmeldte tilfellene av grov mishandling i nære relasjoner har mer enn en tredel en gjerningsperiode som er lengre enn ett år, hvor de fleste av disse mishandlingene har vart i mer enn fem år.⁴⁹ Men også blant anmeldelsen av denne type lovbrudd er det en relativt stor andel, drøyt 40 prosent, som er en hendelse som skjedde på en bestemt dag.⁵⁰

Det er med andre ord en relativt stor andel av alle de lovbruddene som er merket som familievold, inkludert mishandling i nære relasjoner, som i anmeldelsene er registrert som egne hendelser som skjedde på et bestemt gjerningstidspunkt. Gjerningstiden fordeler seg imidlertid ulik for de forskjellige typene av familievold – og innenfor hver enkelt type av familievold varierer gjerningstiden svært mye – som vi ser av figur 6.2 og vedleggstabell A4.

Figur 6.2 Familievold lovbrudd anmeldt i 2010, etter utvalgte typer lovbrudd og gjerningstid. Prosent, dager gruppert i intervall



Kilde: Straffesaksjeden 2010-2017, Statistisk sentralbyrå

Blant seksuallovbruddene er det en relativt stor andel som har skjedd over lange tidsperioder. Dette gjelder særlig for flere typer av seksuallovbrudd som er begått mot barn. Av alle anmeldte tilfeller av seksuell omgang mot barn under 14 år, som

⁴⁹ Av 41 anmeldte tilfeller av grov mishandling i nære relasjoner har 15, det vil si 37 prosent, en gjerningstid på mer enn ett år. 12 av disse, det vil si 29 prosent av alle, har en gjerningsperiode på mer enn 5 år.

⁵⁰ 17 tilfeller av grov mishandling i nære relasjoner har gjerningstid 0-1 dag, det vil si 41 prosent av denne type anmeldelser.

i dagens straffelovgivning er voldtekt, har 60 prosent pågått i en periode lengre enn ett år. En tredel av disse typene overgrep i familieforhold hadde vart i mer enn fem år.⁵¹

Det er med andre ord blant mishandling i nære relasjoner og seksuallovbrudd, og da særlig de som er begått mot barn, det er en størst andel av lovbrudd med en lang gjerningsperiode før de blir anmeldt. Dette skal vi komme tilbake til i kapittel 7.2, hvor vi ser nærmere på gjerningstiden til alle lovbrudd som er begått mot barn under 16 år.

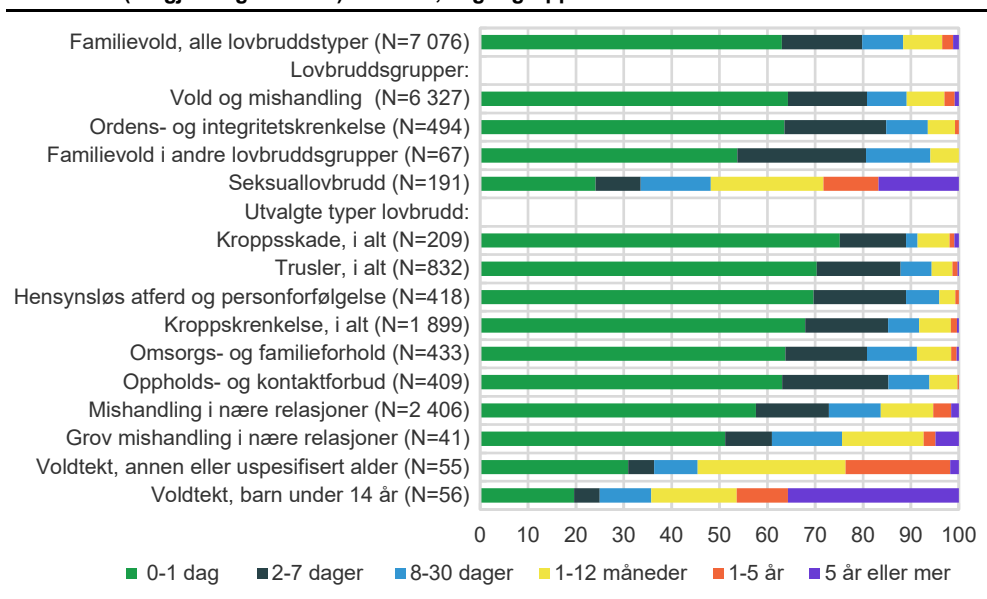
6.3. Fra familievold til anmeldelse

Anmeldelsestiden, det vil si tiden fra lovbruddet ble begått til anmeldelsen ble registrert, er svært forskjellig for ulike typer av familievold.

De fleste kroppsskader, kroppskrenkelser og trusler blir anmeldt kort tid etter at lovbruddene har skjedd. Om lag 70 prosent av disse lovbruddene er anmeldt i løpet av ett døgn, og ni av ti tilfeller er anmeldt innen en uke er gått etter gjerningstidspunktet – som det fremgår av figur 6.3 og vedleggstabell A5.

Også flertallet av mishandling i nære relasjoner blir anmeldt de første dagene etter at mishandlingen har skjedd. Sammenliknet med andre type voldslovbrudd blir imidlertid en langt større andel av mishandling i nære relasjoner anmeldt lenge etter at hendelsene har skjedd.⁵²

Figur 6.3 Familievold lovbrudd anmeldt i 2010, etter utvalgte typer lovbrudd og anmeldelsestid2 (fra gjerningstid slutt). Prosent, dager gruppert i intervall



Kilde: Straffesaksjeden 2010-2017, Statistisk sentralbyrå

Lengst tid går det før seksuallovbrudd i nære relasjoner blir anmeldt. Kun en firedel av alle anmeldelsene av slike seksuallovbrudd i 2010 ble kjent for politiet umiddelbart etter gjerningstidspunktet. Ytterligere en firedel av seksuallovbruddene blir anmeldt innen det hadde gått en måned etter at overgrepet var begått.

⁵¹ Av 56 tilfeller er 18 med en gjerningstid på mer enn 5 år, det vil si 32 prosent.

⁵² Av de 41 tilfellene av grov mishandling i nære relasjoner hadde en firedel skjedd mer enn en måned før de ble registrert anmeldt i 2010. Dette er en større andel enn blant de typene av mishandling i nære relasjoner som ikke er registrert som grov mishandling.

Mange seksuallovbrudd mot barn anmeldes langt senere. Ut fra siste gjerningstidspunkt i anmeldelsene av familievold i 2010, hadde mer enn en tredel av tilfellene med seksuell omgang mot barn under 14 år skjedd mer enn fem år før anmeldelsen. Om man regner anmeldelsestiden fra første overgrep, er halvparten av denne typen av seksuallovbrudd mot barn under 14 år skjedd mer enn 5 år før anmeldelsen.⁵³

Heller ikke alle voldtekter mot voksne i familien blir kjent for politiet samme dag som voldtekten har skjedd. Over halvparten av de anmeldte voldtektene mot personer i «annen eller uspesifisert alder», det vil i all hovedsak si personer i alderen 14 år og over, hadde skjedd en måned eller mer før anmeldelsen.⁵⁴

Denne statistikken over anmeldelsestiden viser med andre ord at det er de groveste typene av familievold, rangert ut fra strafferammene i straffeloven, som oftest anmeldes lenge etter at overgrepene har skjedd – og at dette gjelder særlig for voldtekt i nære relasjoner. Som vi har sett i del 6.2 er det blant disse familievold lovbruddene det også er flest overgrep som har pågått i en lengre gjerningsperiode, som innebærer at anmeldelsestiden fra det første lovbruddet skjedde er betydelig lengre.

Blant de utvalgte lovbruddene vi har presentert her, er anmeldelsene av kroppsskader i familierelasjoner ett tydelig unntak fra denne sammenhengen mellom lovbruddets strafferamme, gjerningstid og anmeldelsestid. Drap i familier er også et slikt unntak, som det fremgår av statistikkene i vedleggstabell A4 og A5.

Enkelte anmeldelser av familievold er ikke avsluttet etter 7-8 år, eller har ukjent avgjørelse

Av de 7 079 anmeldte lovbruddene i 2010 som er merket som familievold, er det i grunnlagsdataene fra perioden 2010-2017 funnet en endelige rettslig avgjørelse til 99,5 prosent av dem – det vil si 7 046 familievold lovbrudd.

Av de 33 familievold lovbruddene det ikke har vært mulig å finne en endelig avgjørelse er 31 i lovbruddsgruppen vold og mishandling. Av disse var 23 registrert som mishandling i nære relasjoner. I denne statistikken over straffesakskjeden 2010-2017 er med andre ord det rettslige resultatet kjent og oppgitt for 99 prosent av de anmeldte tilfellene av mishandling i nære relasjoner.

En gjennomgang av anmeldelsene med ukjent avgjørelse tilsier at vi ikke kan utelukke at rettsprosessen for en del av disse lovbruddene fremdeles pågikk den 1.1.2018, det vil si 7-8 år etter at anmeldelsene ble registrert.

6.4. Familievold, avgjort – av påtalemyndigheten eller domstolene

Når et lovbrudd er registrert anmeldt vil dette på ett eller annet tidspunkt bli avgjort av påtalemyndigheten eller domstolene.⁵⁵

De anmeldte lovbruddene kan da avgjøres på svært ulike måter, hvor de aller fleste av disse er beskrevet i straffeprosessloven og straffelovene. Hvilken avgjørelse et lovbrudd kan og vil få er i stor grad betinget av politiets etterforskning, hvilket lovbrudd som er anmeldt og hvem som kan ha begått lovbruddet.

⁵³ Av de 56 anmeldte tilfellene av denne type familievold som har oppgitt anmeldelsestid, har 27 en anmeldelsestid1 (start) som er 5 år eller lengre. I kun 2 tilfeller er første gjerningstidspunkt 0-1 dager før anmeldelsen.

⁵⁴ Av 55 anmeldelser har 30 en anmeldelsestid2 (slutt) som er en måned eller lengre.

⁵⁵ Se også [Aas 2013](#) og Aas 2014, hvor det for mishandling i nære relasjoner registrert i 2010 blant annet er gitt oversikt over påtaleavgjørelser og saksbehandlingstider til de påtaleavgjorte sakene i perioden 2010-2012.

I straffesaksregisteret er det nærmere 200 kategorier og kombinasjoner av avgjørelser som politiet, påtalemyndigheten og domstolene kan bruke når de avslutter rettsforfølgelsen av lovbrudd. Hvis politiet og påtalemyndigheten vurderer at tiltale for domstolene ikke er aktuelt, står de igjen med nesten 60 måter å avgjøre de anmeldte forholdene. Til statistiske formål er disse avgjørelsene gruppert i et mindre antall typer, slik vi tidligere har redegjort for i del 4.3.

6.5. Anmeldt familievold henlagt som ikke-lovbrudd

Hvis politiet og påtalemyndighet mener at en anmeldelse ikke inneholder et lovbrudd som skal etterforskes og straffeforfølges, kan de med på ulike måter avslutte sitt arbeide med anmeldelsen.

Anmeldelsen kan da henlegges enten fordi den anses som «åpenbar grunnløs», «forholdet ikke er straffbart», «ikke rimelig grunn til å undersøke om det foreligger straffbart forhold» eller «intet straffbart forhold bevist». En anmeldelse kan også bli «avgjort utenfor straffesak» hvis den ikke inneholder et straffbart forhold som politiet og påtalemyndigheten skal avgjøre.⁵⁶

De anmeldelsene som avgjøres på disse måtene faller utenfor definisjonen for hva som er å regne som kriminalitet i de offisielle statistikkene over ferdig etterforskede lovbrudd, og er derfor ikke med i denne statistikken. Frafallet av disse ikke-lovbruddene er en av grunnene til at statistikken over de ferdig etterforskede lovbruddene jevnt over inneholder færre lovbrudd enn statistikken over anmeldte lovbrudd og den typen statistikk over straffesakskjeden som vi presenterer her.⁵⁷

Ut fra påtalemyndighetens henleggelse av anmeldelsene i 2010 er 6,8 prosent av de anmeldte tilfellene av familievold ikke-lovbrudd.⁵⁸

Av de som var registrert som mishandling i nære relasjoner var det 150 anmeldelser, det vil si 6,3 prosent av alle anmeldelsene, som ble henlagt på denne måten.

Med forbehold på grunn av et relativt lite tallgrunnlag, er seksuallovbrudd den gruppen av lovbrudd i familieforhold som oftest blir henlagt som ikke-lovbrudd. Blant annet ble 15 av i alt 111 anmeldte voldtekter i familieforhold henlagt med avgjørelser som konkluderer med at et lovbrudd ikke har skjedd.

Lovbruddshendelsene er i liten grad spesifisert i de aller fleste av de i alt 850 anmeldelsene i 2010 som var registrert som lovbruddstypene «omsorgs- og familieforhold» og «hensynsløs atferd og personforfølgelse».⁵⁹ At det er uklart hvilke lovbrudd som er anmeldt i disse sakene, fremgår også av avgjørelsene; Samlet sett ble hele 17 prosent av alle disse anmeldelsene henlagt med en begrunnelse som tilsier at et lovbrudd ikke har skjedd. Blant anmeldelsene av familievold i 2010 er det, som det fremgår av figur 6.4, en særlig stor andel av forseelsene i omsorgs- og familieforhold som avsluttes på denne måten.⁶⁰ At det

⁵⁶ Disse avgjørelsene som vi her definerer som ikke-lovbrudd skiller seg da vesentlig fra henleggelsene av lovbrudd på grunn av «bevisets stilling», som er en type avgjørelse vi skal komme tilbake til i del 6.6.

⁵⁷ Se Om statistikken på <https://www.ssb.no/lovbrudde> og <https://www.ssb.no/lovbrudda>.

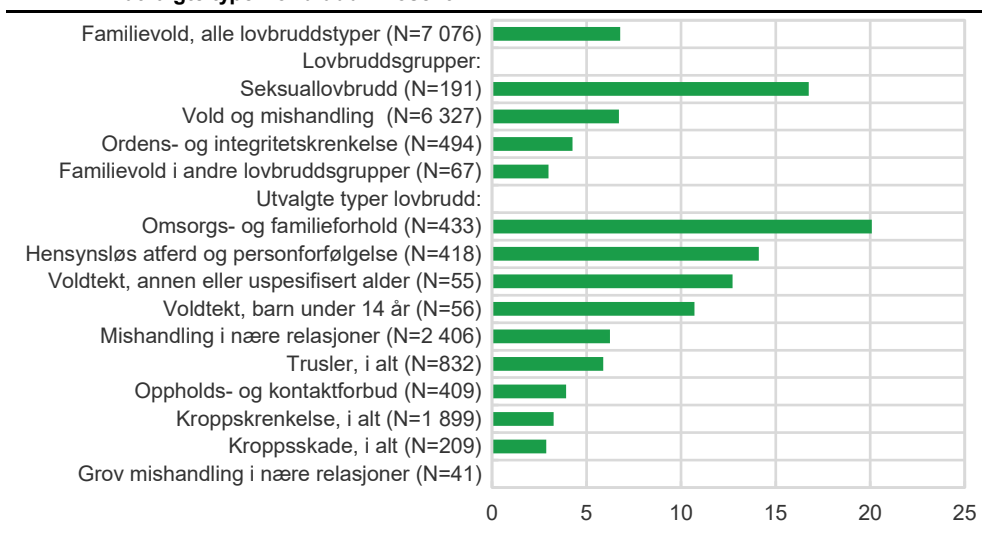
⁵⁸ I antall 480 av 7 079, som er 6,8 prosent av alle anmeldte lovbrudd merket som familievold.

⁵⁹ Nesten alle anmeldelser av *omsorgs- og familieforhold* er registrert med kode «1599 Familieforhold, diverse», det vil si uspesifisert brudd på «20de Kapitel. Forbrydelser med Hensyn til Familieforhold» i strl 1902. Et stort flertall av *hensynsløs atferd og personforfølgelse* er registrert med kode «4003 Skremmende/Plagsom/hensynsløs adferd», det vil si en forseelse som er brudd på §390a i strl 1902.

⁶⁰ I antall er det 146 av 851 anmeldelser, det vil si 17 prosent. For omsorgs- og familieforhold er det 87 av 433, det vil si 21 prosent, og for hensynsløs atferd og personforfølgelse er det 59 av 418, det vil si 14 prosent.

nettopp er anmeldelsene av disse uspesifiserte typene av familievold som oftest henlegges med begrunnelser som tilsier at det ikke er skjedd noe kriminelt, er kanskje ikke tilfeldig.

Figur 6.4 Familievold lovbrudd anmeldt i 2010 og henlagt som ikke-lovbrudd i 2010-2017, etter utvalgte typer lovbrudd. Prosent



Kilde: Straffesakskjeden 2010-2017, Statistisk sentralbyrå

Vi har tidligere sett at registreringen av lovbruddet kan endre seg under straffesaksprosessen, og at dette er en av grunnene til at det er færre tilfeller av mishandling i nære relasjoner i de ferdig etterforskede sakene enn i de opprinnelige anmeldelsene (se del 1.3.4). Man skulle kanskje forvente at anmeldelsene som i sin avgjørelse er definert til å være ikke-lovbrudd, utgjør en stor del av de anmeldelsene som etter 14. januar 2011 er omkodet til nye kriminalitetstyper – eller helst til hendelsesbeskrivelser som tilsier at de ikke er kriminalitet i det hele tatt.⁶¹

Det er imidlertid svært få omdefinerte anmeldelser blant de som er henlagt med en begrunnelse som tilsier at et lovbrudd ikke har skjedd. Av i alt 480 anmeldelser av familievold som ble avgjort som ikke-lovbrudd er det kun 18 som er omkodet til en annen hendelse i den avsluttede saken. Av de 150 som i den opprinnelige anmeldelsen var registrert som mishandling i nære relasjoner er det kun 10 som er omregistrert til en annen type anmeldelse enn mishandling i nære relasjoner.⁶²

Vi ser med andre ord at det i 2010 er relativt mange registrerte tilfeller av familievold i de uspesifiserte typene av «hensynsløs atferd og personforfølgelse» og «omsorgs- og familieforhold». Vi har videre sett at det er disse typene av familievold som oftest blir henlagt som ikke-lovbrudd, men da som regel uten at den anmeldte hendelsen ble omkodet til å være et ikke straffbart forhold. Ut fra denne praksisen og henleggelsene av politiet og påtalemyndigheten, ender vi dermed opp med at relativt mange uspesifiserte familievold anmeldelser forsvinner ut av de offisielle kriminalstatistikkene over de ferdig etterforskede lovbrudd. Ser

⁶¹ For å regnes som kriminalitet må en anmeldelse være registrert som et brudd på bestemte straffebestemmelser eller avgrensede deler av straffelovgivningen. Når en anmeldelse ikke inneholder et lovbrudd kan den registreres som en såkalt «undersøkelsessak», det vil si en hendelse som ikke er klassifisert som ett lovbrudd og straffesak i politiets straffesaksregister.

⁶² Selv om utvalget fra anmeldelsene i 2010 og avgjørelsene i perioden 2010-2017 er relativt begrenset, kan man innenfor en viss rimelighet forvente at 6-7 prosent av alle lovbrudd som er merket familievold og 5-6 prosent av alle lovbrudd som er kodet som mishandling i nære relasjoner, fremdeles står som disse typene av kriminalitet i politiets straffesaksregister – til tross for at konklusjonen av straffesaksbehandlingen er at disse ikke er lovbrudd. Dette medfører blant annet at disse anmeldte sakene kommer med i statistikkene over anmeldte lovbrudd og personofre som politiet og SSB lager med grunnlag i dette registeret.

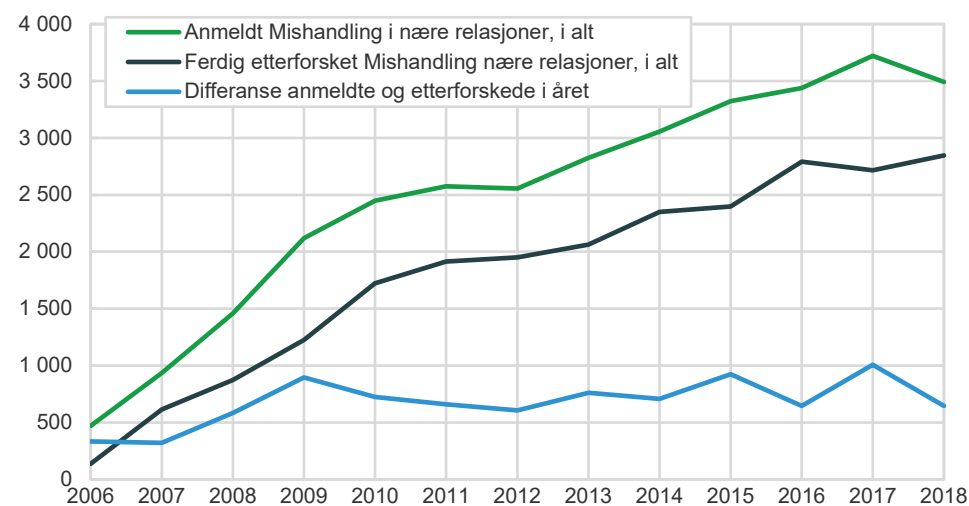
vi hele perioden 2003-2018 samlet er det for eksempel om lag 2 000 – nesten 30 prosent av alle – anmeldelser av lovbrudd i omsorgs- og familieforhold som ikke inngår i statistikken over de ferdig etterforskede lovbruddene.⁶³ Som vi har sett her blir de fleste av disse borte fra de offisielle statistikkene over registrerte og avgjorte lovbrudd i det norske rettssystemet fordi de er avgjort som ikke-lovbrudd.

6.5.1. Hvor har 8 800 anmeldelser av mishandling i nære relasjoner «forsvunnet»?

I perioden fra den nye bestemmelsen om mishandling i familieforhold ble innført i 2006 og frem til og med 2018 er det ifølge SSBs statistikk anmeldt i alt 32 415 tilfeller av mishandling i nære relasjoner.

Statistikken over etterforskede lovbrudd i den samme perioden viser at 23 601 tilfeller av mishandling i nære relasjoner ferdig straffesaksbehandlet, det vil si 8 814 eller 27,2 prosent færre enn antallet anmeldelser. Som det fremgår av figur 6.5 er forskjellene mellom de anmeldte og ferdig etterforskede tilfellene av mishandling i nære relasjoner relativt stabilt i antall, i hvert av årene fra 2009 og fremover.

Figur 6.5 Anmeldt og ferdig etterforsket mishandling i nære relasjoner. 2006-2018. Antall



Kilde: Straffesakskjeden 2010-2017, Statistisk sentralbyrå

Det er da naturlig å spørre seg hvor i rettssystemet de i alt 8 800 anmeldelsene er blitt av, i alle disse årene?

Svaret per i dag er at det vet vi ikke helt eksakt, ut fra informasjon som offentlig tilgjengelig. Men vi vet noe, og på grunnlag av det kan vi gi et anslag som sier mer om hva som har skjedd med disse anmeldelsene.

Vi har her sett at 6,1 prosent av alle de i 2010 anmeldte tilfellene av mishandling i nære relasjoner er henlagt som ikke-lovbrudd. Om det har vært en like stor andel i alle år, er det om lag 2 000 anmeldelser av mishandling i nære relasjoner i perioden 2006-2018 som av denne grunnen ikke er kommet med i de offisielle statistikkene over ferdig avgjorte lovbrudd.

Men hvor er da de resterende om lag 6 800 anmeldelsene?

Vi har tidligere sett, i del 4.1.1, at kun 2 078 av de 2 447 anmeldte tilfellene av mishandling i nære relasjoner er gjenfunnet som mishandling i nære relasjoner når straffesaksprosessen er avsluttet – fordi lovbruddstypen er endret til ett annet

⁶³ I alt 7 711 anmeldte og 5 548 ferdig etterforskede lovbrudd i årene 2003-2018, som tilsier et frafall på 28 prosent (se Statistikkbank [tabell 08484](#) og [tabell 09405](#)).

lovbrudd enn mishandling i nære relasjoner. Vi har også sett at noen anmeldelser som først var registrert som andre typer av lovbrudd, eller ikke lovbrudd i det hele tatt, kommer til. Ved bruk av grunnlagsdata til statistikken over straffesakskjeden 2010-2017 og alle registrerte saker i 2010, har vi funnet at det til slutt er 2 120 tilfeller som er avgjort som mishandling i nære relasjoner.

Samlet sett medførte omkodingen av lovbruddstypene med andre ord en 13,4 prosent reduksjon i antallet tilfeller av mishandling i nære relasjoner. Om det er omkodet et tilsvarende omfang av denne typen saker i perioden 2006-2018, tilsier dette at om lag 5 300 anmeldelser av mishandling i nære relasjoner har «forsvunnet» fordi disse anmeldelsene endte opp med å bli avgjort som andre typer av lovbrudd.

Ut fra disse estimatene er det fremdeles uklart hva som har skjedd med om lag 1 500 tilfeller av mishandling i nær relasjoner som ble anmeldt i perioden 2006-2018. Vi vet imidlertid at en god del av disse helt sikkert vil dukke opp som avgjorte straffesaker på et senere tidspunkt.

Det er mange straffeprosesser overfor saker med mishandling i nære relasjoner som tar lang tid å avslutte, som vi også skal se senere i dette kapitlet. Det er derfor en del anmeldelser i perioden 2006-2018 som per 1. januar 2019 fremdeles er i en straffesaksprosess, og vil bli avgjort i 2019 eller et senere år. Hvor mange dette er, fremgår ikke av offentlige statistikker. Ut fra tilgjengelig informasjon⁶⁴ og de tallene for rettstid som vi her har laget i statistikken over straffesakskjeden 2010-2017, er det ikke urimelig å anta at om lag 1 500 av de opprinnelig anmeldte tilfellene av mishandling i nære relasjoner i perioden 2006-2018 er under en straffesaksbehandling – enten hos påtalemyndigheten eller domstolene – den 1. januar 2019.

Omfanget av anmeldelser av mishandling i nære relasjoner som er frafalt på grunn av henleggelse som ikke-lovbrudd eller endring av kriminalitetstype, eller mangler fordi de er under straffesaksbehandling, kan være større eller mindre enn de estimatene vi her har laget. Vi har imidlertid vist hva som er de tre viktigste grunnene, og gitt dem en omtrentlig størrelse, til at det er så mange saker med mishandling i nære relasjoner som ikke dukker opp i våre statistikker over de ferdig etterforskede lovbruddene.

6.5.2. Ikke-lovbrudd er ikke anmeldt senere enn annen familievold

De anmeldelsene som henlegges fordi det sannsynligvis ikke er skjedd noe straffbart, har ikke en anmeldelsestid som skiller seg vesentlig fra andre familievold lovbrudd. Dette gjelder både for de som opprinnelig er registrert som mishandling i nære relasjoner og for andre typer av vold og mishandling i familieforhold; Blant de anmeldelsene av vold og mishandling som er henlagt som ikke-lovbrudd har 72 prosent en anmeldelsestid på 0-7 dager. Blant de henlagte anmeldelsene som er registrert som mishandling i nære relasjoner er den tilsvarende andelen 59 prosent, som det fremgår av vedleggstabell A6. Dette er noenlunde like andeler med så kort anmeldelsestid som det samlet sett er for alle andre avgjorte tilfeller av familievold som er registrert med disse typene av vold, som det fremgår av vedleggstabell A5.

Det ser med andre ord ikke ut til at avstanden i tid fra den påståtte hendelsen skal ha skjedd og frem til anmeldelsen blir registrert, er av vesentlig betydning for

⁶⁴ Blant annet i Politidirektoratets årlige versjoner av «STRASAK-rapporten», se blant annet [POD 2020](#), som viser omfanget av «Saker under arbeid» og «restanser», det vil si hvor mange saker som ikke er påtaleavgjort innen 3 og 12 måneder, blant annet for kriminalitetstypen «vold».

politiet og påtalemyndighetens beslutninger om å avslutte anmeldelser av familievold på denne måten.

6.5.3. For noen anmeldelser av overgrep mot barn tar det lang tid før anmeldelsen avvises

Rettstiden – det vil si den totale tiden en anmeldelse er under behandling i retts-systemet – er det samme som påtaletiden for de anmeldelsene som er endelig avgjort av påtalemyndigheten.

For de 474 anmeldte familievold lovbruddene som ble avgjort som ikke-lovbrudd var denne gjennomsnittlige rettstiden 117 dager, mens halvparten av disse var avgjort innen 64 dager (median lik 64 dager).

I noen type saker tok det betydelig lengre tid for politi og påtalemyndigheten kommer frem til en beslutning om å avslutte etterforskningen og den videre straffesaksgangen fordi anmeldelsen ikke inneholdt et lovbrudd. For flertallet av anmeldelsene av mishandling i nære relasjoner som ble avgjort på denne måten tok det 1-6 måneder. For en av ti tilfeller tok det mer enn ett år.⁶⁵ Den gjennomsnittlige påtaletiden for disse anmeldelsene var om lag 5 måneder (151 dager) og halvparten av anmeldelsene som ble avgjort på denne måten var ferdig rettsbehandlet innen 100 dager (median), slik det fremgår av vedleggstabell A10.

6.6. Mange er henlagt på grunn av manglende bevis

Det er en vesentlig forskjell mellom de avviste anmeldelsene vi har omtalt ovenfor og de anmeldelsene som henlegges på grunn av «bevisets stilling».⁶⁶ Et lovbrudd som blir henlagt på grunn av manglende bevis kjennetegnes også ved at en eller flere navngitte personer har fått rollen som mistenkt eller siktet. Om det ikke er noen tilstrekkelig mistenkte blir anmeldelsen henlagt «på grunn av manglende opplysninger om gjerningspersonen». Dette er en måte som straffesaker med familievold sjeldent avsluttes på, som det fremgår av vedleggstabell A7 og A8.

Av de i alt 7 079 anmeldelsene i 2010 som er merket som familievold ble 3 104, det vil si hele 44 prosent, henlagt på grunn av manglende bevis.

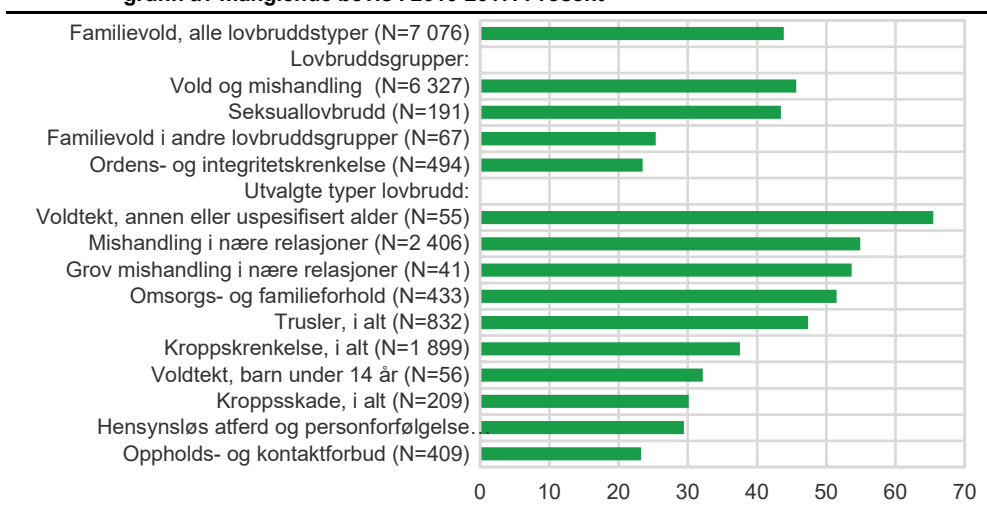
For anmeldelsene som er registrert som mishandling i nære relasjoner er det en enda høyere andel – 55 prosent – som ble henlagt på grunn av manglende bevis. Bevisets stilling var også begrunnelsen for å avslutte straffesaksbehandlingen til flertallet av de anmeldte tilfellene av grov mishandling i nære relasjoner.

⁶⁵ 82 av 150 mishandling i nære relasjoner ble henlagt som «ikke lovbrudd», det vil si 54,7 prosent, ble avgjort med en rettstid på 1-6 måneder. For 16 slike type anmeldelser var rettstiden mer enn 1 år. Ingen av de 41 anmeldelsene som var registrert som grov mishandling i nære relasjoner ble henlagt med en avgjørelse som tilsier at anmeldelsen ikke inneholdt et straffbart lovbrudd. Det er imidlertid en langt større andel av disse som til slutt er omkodet til et annet lovbrudd, som det fremgår av del 6.9.6.

⁶⁶ Allerede i rundskriv fra [Riksadvokaten 1988](#) presiseres skillet mellom de avgjørelsene som vi her klassifiserer som «ikke-lovbrudd» (se del 6.5) og henleggelse på grunn av bevisets stilling: «Åpenbart grunnløs [...] brukes der hvor etterforskning ikke iverksettes eller hvor ubetydelig etterforskning er foretatt. Hvor det er gjennomført en mer ordinær etterforskning og bevisene med særlig styrke taler mot at det er foretatt et straffbart forhold, bør avgjørelsen være henleggelse fordi intet straffbart forhold anses bevist. [...] Ellers skal formuleringen henleggelse etter bevisets stilling benyttes». Tilsvarende har Riksadvokaten presisert skillene mellom disse typene av avgjørelser, og andre avgjørelser, f.eks. i avsnitt om «Henleggelse fordi det ikke er rimelig grunn til å undersøke om det foreligger straffbart forhold mv.» i [Riksadvokaten 2016](#), hvor det presiseres at: «Hvis anmelder pretenderer å ha vært utsatt for et lovbrudd, typisk et tyveri eller bedrageri, skal saken ikke henlegges etter kode 022 ("ikke rimelig grunn til å undersøke om det foreligger straffbart forhold"), med mindre anmeldelsen eller en oppfølgende henvendelse fra politiet til anmelder gir klare holdepunkter for at anmelders pretensjon er uriktig.». For senere omtale av disse veiledningene, se blant annet [Riksadvokaten 2020](#).

Manglende bevis mot mistenkte gjerningspersoner er også grunnen til at mange andre typer av anmeldelser av familievold blir henlagt som uopplarte lovbrudd. Dette skjedde for nær halvparten av de anmeldte truslene og om lag en tredel av alle kroppskrenkelsene og kroppsskadene, som det fremgår av figur 6.6.

Figur 6.6 Familievold lovbrudd anmeldt i 2010, etter utvalgte typer lovbrudd og henleggelse på grunn av manglende bevis i 2010-2017. Prosent



Kilde: Straffesakskjeden 2010-2017, Statistisk sentralbyrå

Ut fra anmeldelsene i 2010 og den etterfølgende etterforskningen av disse, blir også seksuallovbrudd innad i familierelasjoner ofte henlagt med begrunnelse i bevisene. Blant annet ble 36, det vil si to tredeler, av de 55 anmeldte voldtektene av voksne i familierelasjon henlagt på grunn av manglende bevis mot den mistenkte.

6.6.1. Har anmeldelsestiden betydning for henleggelse på grunn av bevis?

Politiet gir i dag flere råd om hvordan utsatte for vold og seksuelle overgrep i nære relasjoner kan bidra til å sikre bevis.⁶⁷ Det sies blant annet at «Jo forttere du anmelder, dess større er sjansen for å sikre bevis.»⁶⁸

Tiden som har gått fra gjerningsdatoen, eventuelt gjerningstidspunktet til den siste hendelsen hvis lovbruddet er registrert å ha skjedd over en lengre gjerningsperiode, og frem til datoen som anmeldelsen ble registrert – omtaler vi som anmeldelsestid2 (slutt).

I figur 6.7 og vedleggstabell A6 har vi fordelt anmeldelsestiden til de 3 104 familievold lovbruddene fra 2010 som er henlagt på grunn av bevisets stilling, og videre fordelt disse på de samme utvalgte typene av lovbrudd som vi har illustrert i de tidligere figurene.

Seksuallovbruddene skiller seg også her ut ved å være betydelig annerledes enn andre typer av familievold lovbrudd. Nærmere 60 prosent av alle anmeldte seksuallovbrudd i familievold saker er anmeldt mer enn en uke etter at lovbruddet har skjedd, og for ett av ti tilfeller er det gått mer enn fem år. Lengst tid går det i saker med seksuelle overgrep mot barn, hvor 40 prosent av anmeldelsene som ble henlagt på grunn av bevisets stilling har en anmeldelsestid på mer enn ett år.

Blant anmeldelsene av mishandling i nære relasjoner som er henlagt på grunn av manglende bevis er det også enkelte saker med svært lang anmeldelsestid. Det er

⁶⁷ <https://www.politiet.no/rad/vold-i-naere-relasjoner/er-du-utsatt-for-vold/>

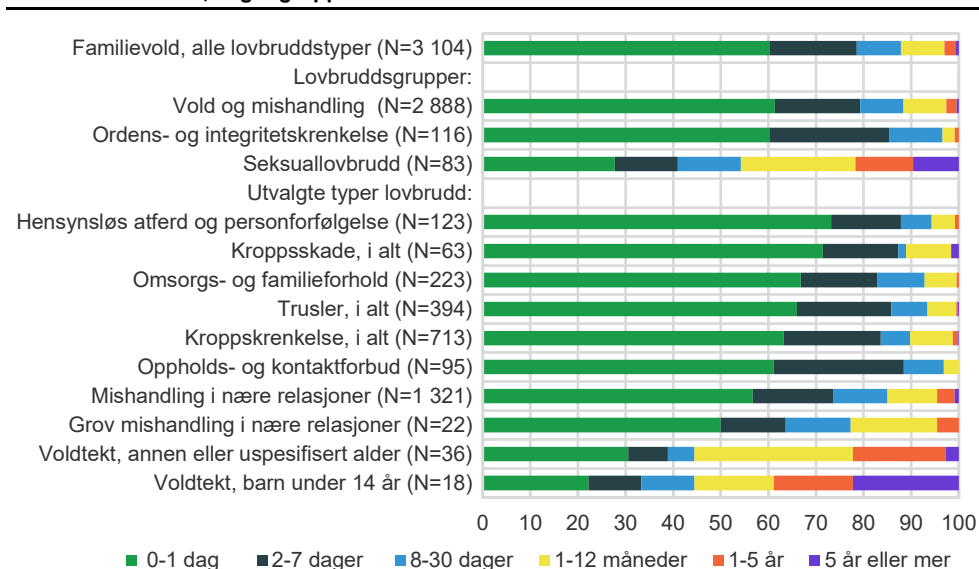
⁶⁸ <https://www.politiet.no/rad/voldtekt-og-seksuelle-overgrep/utsatt-for-voldtekt-eller-seksuelt-overgrep/>

også en større andel av mishandling i nære relasjoner som har lengre anmeldelsestid, relativt til andre typer av familievold som er henlagt på grunn av manglende bevis.

Et stort flertall av familievold lovbruddene som er henlagt på grunn av manglende bevis, er imidlertid registrert anmeldt umiddelbart eller svært kort tid etter at lovbruddet har skjedd.

Samlet sett har 60 prosent en anmeldelsestid på 0-1 dag, og 80 prosent av alle anmeldelsene av familievold som er henlagt på grunn av manglende bevis er anmeldt innen en uke etter at lovbruddet har skjedd. Disse andelene er noe lavere for anmeldelsene av mishandling i nære relasjoner, og noe høyere for andre typer av familievold. Men også blant de henlagte tilfellene av mishandling i nære relasjoner hadde et flertall av de anmeldte hendelsene skjedd samme dagen eller dagen før politiet registrerte anmeldelsen.⁶⁹

Figur 6.7 Familievold lovbrudd anmeldt i 2010 og henlagt på grunn av manglende bevis i 2010-2017, etter utvalgte typer lovbrudd og anmeldelsestid² (fra gjerningsdato slutt). Prosent, dager gruppert i intervall



Kilde: Straffesakskjeden 2010-2017, Statistisk sentralbyrå

Vi har tidligere, i del 6.3, gitt en oversikt over anmeldelsestidene for alle familievold lovbruddene. Sammenlikner vi anmeldelsestiden til disse, vist i figur 6.3, og de anmeldelsene som er henlagt på grunn av manglende bevis, finner vi ingen vesentlige forskjeller i fordelingene til noen av de utvalgte typene av familievold.

Vi kan med dette i det minste slå fast at det ikke kun er tiden fra gjernings-tidspunktet til politiet kjennskap til hendelsen som avgjør om en anmeldelse av familievold blir henlagt på grunn av manglende bevis. Ut fra statistikken over straffesakskjeden 2010-2017 for anmeldelsene i 2010, kan det se ut til at anmeldelsestiden i seg selv er underordnet – og at det snarere er andre forhold som er avgjørende for om en anmeldelse av familievold blir henlagt på grunn av bevisets stilling.

6.6.2. Manglende bevis og påtaletid

Rettstiden er i denne type saker er den samme som påtaletiden, og viser hvor lang tid det gikk fra anmeldelsen ble registrert og frem til påtalemyndighetens endelige

⁶⁹ Av de i alt 1 343 anmeldelsene av mishandling i nære relasjoner som ble henlagt på grunn av manglende bevis, har 760 (56,6 prosent) en anmeldelsestid (slutt) på 0-1 dag og 226 (16,8 prosent) en anmeldelsestid på 2-7 dager.

avgjørelse er registrert. Påtaletiden og rettstiden er her den tiden som ofrene og gjerningspersonene er under en rettsprosess, og kan være en indikator for hvor lang tid politiet og påtalemyndigheten bruker på etterforskningen og vurderingen av bevisenes juridiske stilling.

I gjennomsnitt tok det 195 dager å henlegge familievold lovbrudd på grunn av manglende bevis. Av 3 104 familievold lovbrudd fra 2010 som er henlagt på grunn av bevisets stilling, er halvparten av de med reell saksbehandlingstid avsluttet innen 125 dager (median, se vedleggstabell A10).⁷⁰

Hvor lang tid det tar før politiet og påtalemyndigheten kommer frem til at straffeforfølgelsen skal avsluttes på grunn av bevisets stilling, varierer mye for de ulike typene lovbrudd.

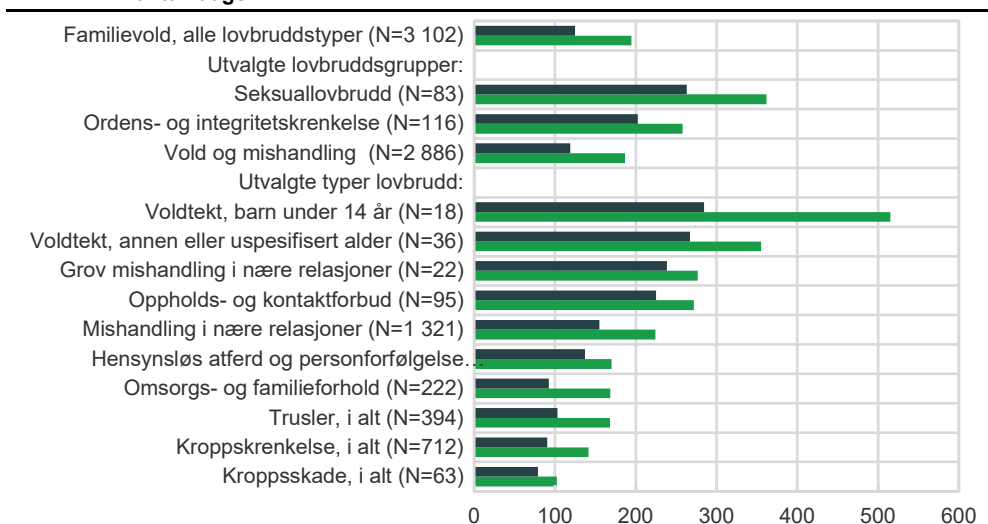
For de 1 343 anmeldelsene av mishandling i nære relasjoner som ble henlagt på grunn av bevisets stilling er den gjennomsnittlige rettstiden 225 dager. Halvparten av disse anmeldelsene er avsluttet innen 157 dager (median) og 81 prosent var avsluttet innen det var gått ett år, som det fremgår av figur 6.8 og 6.9.

Den gjennomsnittlige påtaletiden for de 22 tilfellene av grov mishandling er betydelig lengre, 277 dager, med en median på 239 dager. Å komme frem til en konklusjon om at bevisene ikke var tilstrekkelige, tok tilsvarende lang tid for de 95 anmeldte bruddene på oppholds og kontaktforbud. Å henlegge denne typen lovbrudd på grunn av manglende bevis tok i gjennomsnitt 279 dager, med en median påtaletid på 225 dager.

For flere av de andre typene av familievold var rettstiden betydelig kortere; Gjennomsnittlig påtaletid for de anmeldte kroppsskadene og kroppskrenkelsene som ble henlagt på grunn av manglende bevis, er henholdsvis 102 og 141 dager – med median påtaletid på 79 og 91 dager. Trusler, brudd på omsorgs- og familieforhold og annen hensynsløs atferd har en noe lengre behandlingstid, både målt ut fra gjennomsnitt, median og hvor lang tid det tok å henlegge det største flertallet av disse typene lovbrudd – som det fremgår av figur 6.8 og 6.9 og vedleggstabell A10 og A13.

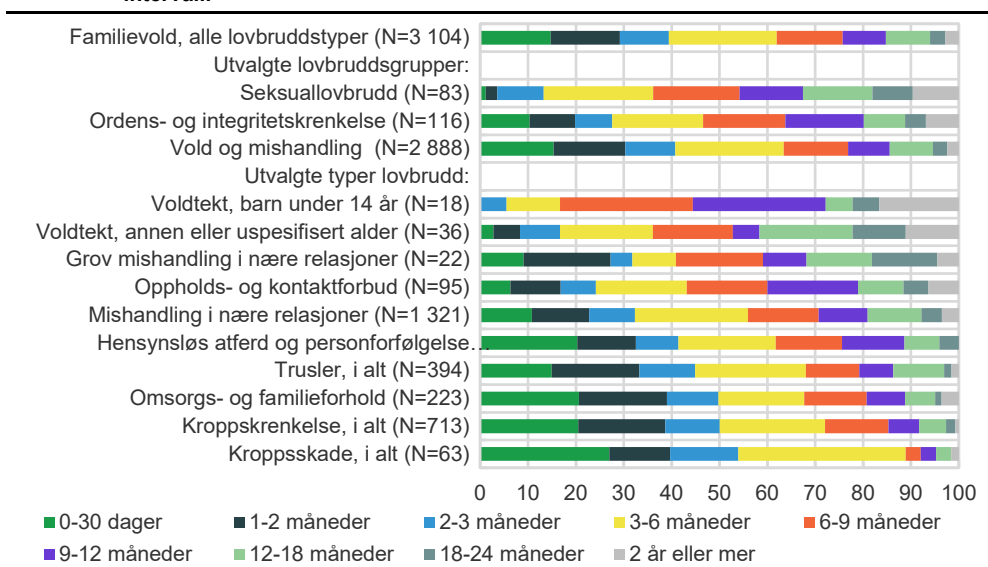
⁷⁰ I beregninger av gjennomsnitt og median inkluderes ikke lovbrudd med en behandlingstid på mindre enn 2 dager i «reell saksbehandlingstid». Dette medfører at 45 av i alt 7 046 familievold lovbrudd ikke inngår i beregningene av gjennomsnitt og median rettstid, det vil si total tid i rettssystemet. Tilsvarende definisjon ble også brukt i statistikken over straffesakskjeden 1998-2001, og er beskrevet nærmere i del 4.3.3.

Figur 6.8 Familievold lovbrudd anmeldt i 2010 og henlagt på grunn av manglende bevis, etter utvalgte typer lovbrudd og rettsstid (total tid i rettssystemet). Gjennomsnitt og median i antall dager.



Kilde: Straffesaks kjeden 2010-2017, Statistisk sentralbyrå

Figur 6.9 Familievold lovbrudd anmeldt i 2010 og henlagt på grunn av manglende bevis, etter utvalgte typer lovbrudd og rettsstid (total tid i rettssystemet). Prosent, dager gruppert i intervall.



Kilde: Straffesaks kjeden 2010-2017, Statistisk sentralbyrå

Antall anmeldelser i 2010 av seksuallovbrudd i nære relasjoner er statistisk sett lite, og påtaletiden varierer for de ulike typene av slike lovbrudd. Vi ser imidlertid at både gjennomsnittlig og median behandlingstid for de 83 seksuallovbruddene, og flere av de underliggende typene av disse, er betydelig lengre enn for alle andre typer av lovbrudd som ble henlagt på grunn av manglende bevis.

6.7. Når familievold er uten gjerningsperson

I så og si alle tilfeller av anmeldt familievold er det navngitte opplysninger om en eller flere mistenkte gjerningspersoner. Det er derfor sjeldent at denne typen anmeldelse blir henlagt på grunn av manglende opplysninger om gjerningsperson. Det er også relativt få anmeldelser fra 2010 av familievold som ender opp som «andre uoppklarte» fordi de i sin avgjørelse er henlagt på grunn av manglende saksbehandlingskapasitet, foreldelse eller andre lovbestemte grunner.⁷¹

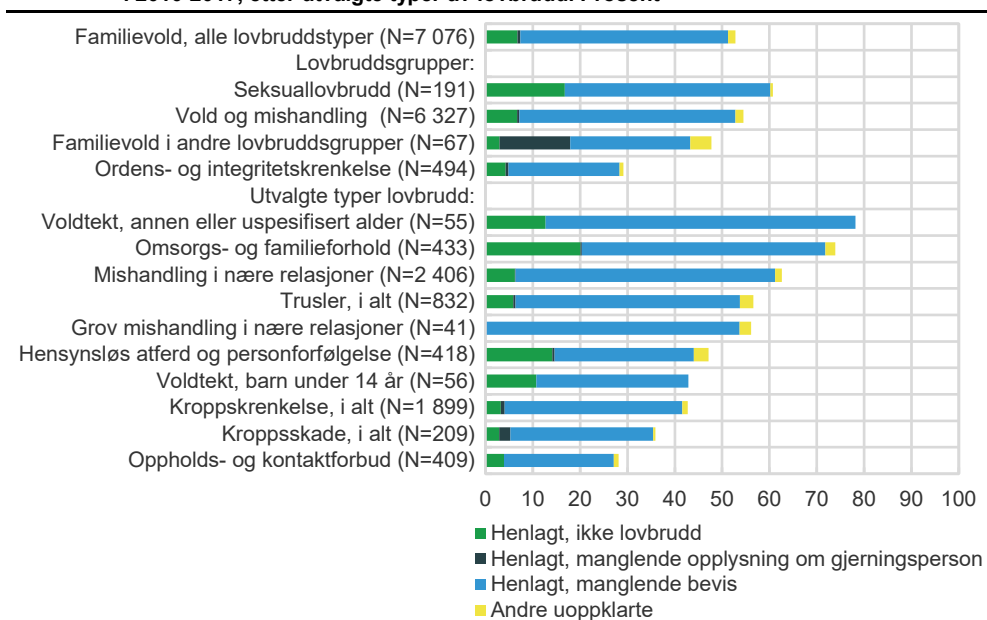
⁷¹ Kategorien «Andre uoppklarte» inneholder med andre ord disse kodene for avgjørelse i straffesaksregisteret (STRASAK): 025, 078, 015, 024, og 061. Se beskrivelsene i vedlegg D.

Når straffesaksbehandlingen av familievold lovbrudd avsluttes uten en straffe-reaksjon eller annen avgjørelse mot en gjerningsperson, er det med andre ord nesten alltid mangel på bevis eller en henleggelse som ikke-lovbrudd som er grunnene – som vi har beskrevet i del 6.5 og 6.6.

Ser vi alle anmeldelsene av familievold fra 2010 samlet, er det over halvparten – 53 prosent – som er avsluttet uten at det er gitt noen avgjørelse eller reaksjon mot en gjerningsperson. Denne andelen varierer imidlertid mye for de ulike typene av familievold. Som det fremgår av figur 6.10 er det en svært stor andel, nesten 80 prosent, av de i alt 55 anmeldte tilfellene av voldtekt mot voksne som avvises eller henlegges som uopplarte familievold lovbrudd. Dette gjelder også tre firedeler av de 433 uspesifiserte omsorgsforsøelsene i familieforhold.

Av alle anmeldte tilfeller av mishandling i nære relasjoner i 2010 ble mer enn 60 prosent henlagt uten at det ble gitt en avgjørelse mot en gjerningsperson – da i all hovedsak med en begrunnelse i at det manglet bevis for at den mistenkte gjerningspersonen hadde begått mishandlingen.

Figur 6.10 Familievold lovbrudd anmeldt i 2010 og henlagt uten avgjørelse mot gjerningsperson i 2010-2017, etter utvalgte typer av lovbrudd. Prosent



Kilde: Straffesakskjeden 2010-2017, Statistisk sentralbyrå

Kroppskrenkelser og kroppsskader er typer av voldslovbrudd som i mindre grad enn andre anmeldelser av familievold blir avvist eller på annen måte avsluttet som uopplarte. Det var imidlertid mer enn en tredel av også disse typene av familievold som ble avsluttet uten en straffereaksjon eller annen avgjørelse mot en gjerningsperson.

6.8. En av fire er oppklart og avsluttet av påtalemyndigheten

For drøyt 24 prosent av alle anmeldelsene i 2010 som er merket som familievold, det vil si 1 721 lovbrudd, endte den rettslige straffesaksprosessen med en oppklart avgjørelse av påtalemyndigheten.

2 prosent av (i antall 149) er henlagt av påtalemyndigheten fordi gjerningspersonen ikke er straffbar. Disse er enten henlagt på grunn av at gjerningspersonen på gjerningstidspunktet hadde for lav alder (under 15 år, i antall 16) eller var straffereettslige utilregnelig (93), eller fordi den mistenkte gjerningspersonen er død (40).

I tillegg er det drøyt 12 prosent (866) av alle familievold lovbruddene som ble anmeldt i 2010 som er avgjort som «påtaleunntatelse uten vilkår og andre oppklart uten påtale». Kun enkelte av disse er avsluttet ved at gjerningspersonen har fått betinget påtaleunntatelse uten vilkår (i antall 33). I denne kategorien inngår det ellers noen forskjellige typer av oppklarte lovbrudd hvor avgjørelsene i ulik grad konkluderer med at det beviselig er begått et lovbrudd av en navngitt gjerningsperson;

Hvem som er gjerningsperson skal være rimelig avklart når anmeldelsene blir henlagt fordi selve lovbruddhendelsen ikke kan straffes – oftest på grunn av foreldelse (114) eller at handlingen er en gjengjeldt kroppskrenkelse (90).⁷² Om lag halvparten (53) av de familievold anmeldelsene som ble henlagt på grunn av foreldelse var opprinnelig registrert som mishandling i nære relasjoner – det vil si drøyt 2 prosent av alle denne typen anmeldelser i 2010.⁷³

I andre av disse oppklarte straffesakene er det gitt avgjørelser som ikke i like sterk grad tar stilling til spørsmålene om bevisene mot gjerningspersonene.⁷⁴ Dette gjelder både for de familievold lovbruddene som er henlagt fordi gyldig påtalebegjæring mangler (304)⁷⁵ eller er trukket tilbake (212),⁷⁶ samt de 56 tilfellene som er henlagt fordi allmenne hensyn ikke krever påtale mot anmeldte.⁷⁷

6.8.1. En av ti anmeldelser ender med en påtaleavgjort straffereaksjon

For 7,5 prosent av alle familievold lovbruddene ble en eller flere gjerningspersoner ilagt en straffereaksjon av påtalemyndigheten (i antall 521). Gjerningspersonene ble ilagt betinget påtaleunntatelse (103) eller forelegg (418).⁷⁸ I tillegg ble rundt 2 prosent av anmeldelsene avsluttet med en løsning i konfliktråd (185).

Det er i størst grad familievold lovbruddene med lavest strafferamme som sanksjoneres av påtalemyndigheten. Som det fremgår av figur 6.11 gjelder dette særlig for hensynsløs atferd og personforfølgelse og kroppskrenkelser, hvor henholdsvis 44 og 38 prosent av alle anmeldte tilfeller blir ilagt straff eller på annen måte er avgjort som oppklart og avsluttet av påtalemyndigheten.

⁷² Når avgjørelsene er «Henlagt på grunn av foreldelse» (kode 067 i STRASAK) eller «Henlagt strl(1902) § 228 3.ledd – strl(2005) §271 2.ledd» (kode 059 i STRASAK, dvs. straffrihet på grunn av gjengjeldt vold) er det *egenskaper ved eller omstendighetene rundt hendelsen*, og ikke gjerningspersonen, som er begrunnelsen for straffrihet og henleggelsene. Dette skiller seg fra de som blir «Henlagt, siktede ikke strafferettslig ansvarlig» hvor det er *egenskaper ved gjerningspersonen alene* som gir straffrihet, slik som alder og tilregnelighet på gjerningstidspunktet. Når et lovbrudd er «Henlagt på grunn av jevnbyrdighet i alder» (kode 060 i STRASAK) er det egenskaper knyttet til både gjerningspersonen og offeret som begrunner straffrihet, og lovbrudd som avsluttes med en slik avgjørelse er derfor klassifisert i straffesaksjestedstatistikkene som «påtaleunntatelse uten vilkår og andre oppklart uten påtale» (det er tilnærmet ingen familievold lovbrudd fra 2010 som er avgjort på grunn av jevnbyrdighet i alder). I lovverket og den juridiske litteraturen, blant annet Frøberg (2016), gjøres det ytterligere, og dels andre, skiller mellom «straffbarhetsvilkår», «straffrihetsgrunner», «straffritaksgrunner», «straffbortfallsgrunner» og «straffopphørsgrunner».

⁷³ Av disse var 48 mishandling i nære relasjoner (§282) og 5 grov mishandling i nære relasjoner (§283). Av de 48 tilfellene av mishandling hadde 13 fått nytt lovbrudd når den endelige avgjørelsen ble gitt, og for grov mishandling hadde dette skjedd i 3 av de 5 tilfellene.

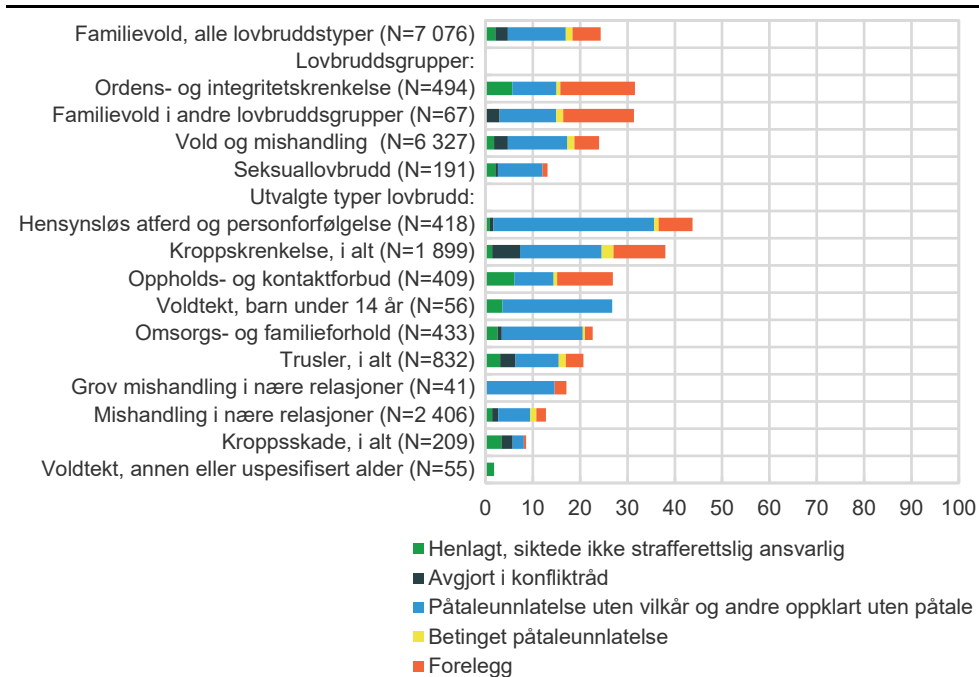
⁷⁴ Lovbrudd som avgjøres med de avgjørelsene som er omtalt i dette avsnittet regnes som oppklarte i den offisielle kriminalstatistikken over etterforskede lovbrudd, men inkluderes ikke i statistikkene over siktelsener og de mistenkte gjerningspersonene er ikke inkludert i statistikkene over siktede personer, se Om statistikken på statistikksiden <https://www.ssb.no/lovbrudde>.

⁷⁵ I antall er 7 og 297 avgjort med henholdsvis avgjørelseskode 011 og 071 i STRASAK.

⁷⁶ I antall er 1 og 211 avgjort med henholdsvis avgjørelseskode 012 og 072 i STRASAK.

⁷⁷ I antall er 0 og 56 avgjort med henholdsvis avgjørelseskode 013 og 057 i STRASAK. I tillegg er 2 «henlagt fordi påtalebegjæring er for sent fremsatt», det vil si avgjort med avgjørelseskode 108.

⁷⁸ Henholdsvis 1,5 prosent og 5,9 prosent.

Figur 6.11 Familievold lovbrudd anmeldt i 2010 og avsluttet av påtalemyndighet med avgjørelse mot gjerningsperson i 2010-2017, etter utvalgte typer lovbrudd. Prosent

Kilde: Straffesaksjeden 2010-2017, Statistisk sentralbyrå

Når det er tilstrekkelig bevis for at et lovbrudd har skjedd og at det er den mistenkte har begått det lovbruddet som er anmeldt, sanksjonerer påtalemyndigheten svært sjeldent de groveste typene av familievold.

At vi likevel ser noen slike tilfeller i denne statistikken over straffesaksjeden 2010-2017, har som oftest sammenheng med at disse anmeldelsene har fått endret lovbruddstype i løpet av etterforskningen.⁷⁹ Av de i alt 1 721 familievold lovbruddene som ble oppklart og avsluttet hos påtalemyndigheten er om lag 20 prosent til slutt registrert som en annen type lovbrudd enn det som stod i anmeldelsen.⁸⁰ Dette gjelder for eksempel alle de 51 anmeldte tilfellene av mishandling i nære relasjoner som er avgjort med illeggelse av forelegg.⁸¹

6.8.2. Påtaletiden for den påtaleavgjorte familievolden

Vi har her vist noen egenskaper ved den familievolden som oppklares og avsluttes av påtalemyndigheten – blant annet at mange av lovbruddene som sanksjoneres av påtalemyndigheten har en lavere strafferamme, eller er endret til en ny type lovbrudd i løpet av etterforskningen. Det kan også være andre egenskaper ved de oppklarte lovbruddene som skiller seg fra de avviste og ikke oppklarte anmeldelsene – og som også har betydning for hvor lang tid politiet og påtalemyndigheten bruker på etterforskning og den juridiske påtaleprosessen. Slike eventuelle egenskaper fremgår imidlertid ikke i den typen straffesaksjede statistikk og data-grunnlag vi bruker her.

Denne straffesaksjede statistikken kan imidlertid si hvor lang tid det tok fra anmeldelsene ble registrert i 2010 og frem til den rettslige prosessen ble endelig avsluttet. Vi har da sett, i del 6.5 og 6.6, at rettstiden varierer både med type

⁷⁹ Se beskrivelse av dette fenomenet og omfang for alle lovbrudd i del 1.3.4, samt oversikten over omfanget av endringer av lovbruddstypen i saker med mishandling i nære relasjoner i del 4.1.1.

⁸⁰ I anmeldelsene fra 2010 er det en noe større andel av familievold lovbruddene som er ilagt betinget påtaleunntatelse (rundt 30 prosent) enn de som er ilagt forelegg (nær 20 prosent), som har en annen type lovbrudd når saken ble avsluttet.

⁸¹ Av de 31 anmeldelsene av mishandling i nære relasjoner som ble avgjort med betinget påtale er 20 avgjort som en annen type lovbrudd.

familievold lovbrudd og type påtalebeslutning. Vi kan da spørre oss om politiet og påtalemyndigheten bruker mer eller mindre tid på de oppklarte enn de ikke oppklarte familievold lovbruddene?

For mange av de typene av familievold og avgjørelser vi presenterer her er det et lite tallgrunnlag i vår beregning av gjennomsnittlig og median påtaletid. Å lage en god indikator som måler saksbehandlingstiden for større grupperinger av type lovbrudd og avgjørelser – som de avviste og uoppklarte og de oppklarte og påtaleavsluttede lovbruddene – er også vanskelig, blant annet fordi sammensetningene av type lovbrudd og straffesaker kan være svært ulike i slike større grupperinger.

Selv med disse forbehold fremgår det relativt klart i statistikken som er presentert i vedleggstabell A10, at påtaletiden gjennomgående er lengre for de oppklarte enn de uoppklarte familievold lovbruddene. Når påtalemyndigheten avslutter straffesaksprosessen med en straffereaksjon eller en annen avgjørelse som tilsier at lovbruddet er oppklart, er med andre ord påtaltiden som regel betydelig lengre enn for de anmeldelsene som avvises eller henlegges som uoppklart. Dette ser vi blant annet for anmeldelsene som opprinnelig var registrert som mishandling i nære relasjoner, hvor påtaletiden er nesten dobbelt så lang for de oppklarte og påtaleavsluttede lovbruddene enn for de anmeldelsene som er avsluttet av påtalemyndigheten som uoppklarte eller av andre grunner er avgjort uten en utpekt gjerningsperson.⁸²

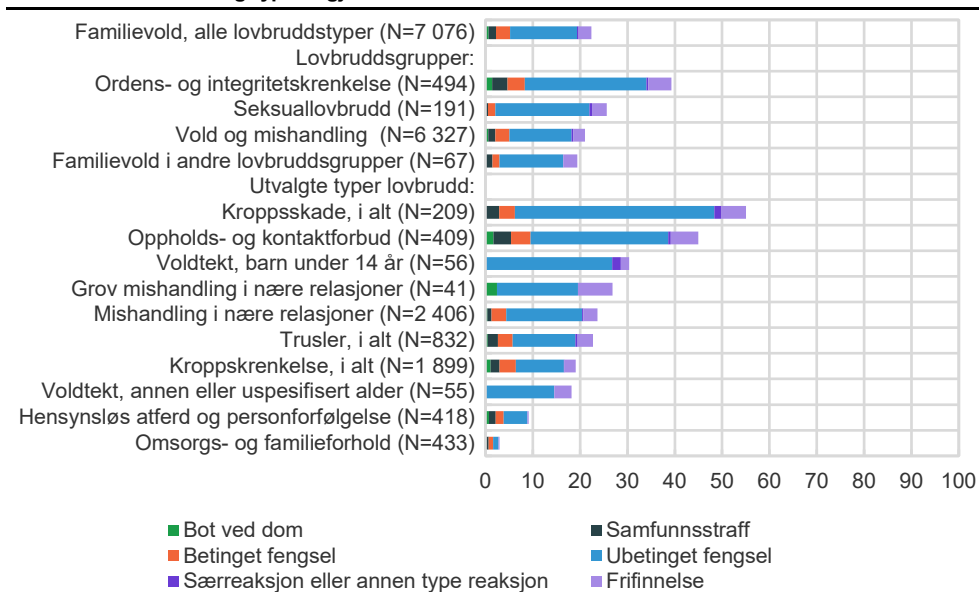
6.9. En av fem anmeldelser av familievold endte med straff i domstolene

22,4 prosent av alle anmeldte familievold lovbrudd i 2010 ble tiltalt og fikk sin endelige avgjørelse i domstolene. En tidel av disse tiltalene endte med en frifinnelse. Til slutt er 1 394, det vil si 19,7 prosent, av de anmeldte familievold lovbruddene som resulterte i at en eller flere gjerningspersoner ble straffet i domstolene.

Når en anmeldelse av familievold først ender med å få en straffereaksjon i domstolene, gis det i de fleste tilfeller en straff på ubetinget fengsel. Av de i alt 7 079 familievold lovbruddene som ble anmeldt i 2010 er det 1 002, det vil si 14 prosent, som resulterte i at en eller flere gjerningspersoner fikk en dom på ubetinget fengsel.

Hvor stor andel av anmeldelsene som ble tiltalt og ilagt en straffereaksjon i domstolene, og hvilken type straff som er gitt, varierer mye for de ulike typene av familievold, som det fremgår av figur 6.12 og vedleggstabellene A6 og A7.

⁸² Se også [Aas 2013](#) og Aas 2014, hvor det for mishandling i nære relasjoner registrert i 2010 blant annet er gitt oversikt over saksbehandlingstiden til de påtaleavgjorte sakene i perioden 2010-2012.

Figur 6.12 Familievold lovbrudd anmeldt i 2010 og avgjort i domstolene, etter utvalgte typer lovbrudd og type avgjørelse i 2010-2017. Prosent

Kilde: Straffesakskjeden 2010-2017, Statistisk sentralbyrå

6.9.1. Halvparten av alle anmeldte kroppsskader ble idømt straff

Vi ser at 55 prosent av alle anmeldte kroppsskader merket som familievold endte med tiltale og en avgjørelse i domstolene. En av ti ble avgjort med frifinnelse, og det er dermed 50 prosent av disse anmeldelsene som resulterer i en straffereaksjon gitt av domstolene.

Av de 104 anmeldte kroppsskadene som endte med straff i domstolene, resulterte de fleste i en fengselsstraff (95) – som oftest ubetinget fengsel (88). Av de i alt 209 anmeldelsene i 2010 som var registrert som kroppsskade i nære relasjoner, resulterte med andre ord drøyt 45 prosent med at gjerningspersonene fikk en fengselsstraff.

6.9.2. En firedel av mishandling i nære relasjoner endte med straff gitt i domstolene

24 prosent av alle anmeldelsene registrert som mishandling i nære relasjoner ble tiltalt og avgjort av domstolene.

Av de 580 anmeldelsene som ble tiltalt i domstolene er 74 avgjort med frifinnelse, en andel på 12 prosent. Dette er den samme andelen frifinnelser som for anmeldte familievold lovbrudd i alt.

Til slutt er det dermed 506 av de opprinnelige 2 447 anmeldte tilfellene av mishandling i nære relasjoner, det vil si 21 prosent, som medførte at en eller flere gjerningspersoner ble ilagt en straffereaksjon i domstolene.

Av alle anmeldelsene fra 2010 som var registrert som mishandling i nære relasjoner resulterte 19,2 prosent med en fengselsstraff (i antall 469) – hvor det for 16,1 prosent av anmeldelsene var en ubetinget fengselsstraff (396).

I tillegg endte 6 anmeldelser med en «særreaksjon eller annen type reaksjon», hvor både forvaring og overføring til tvungen psykisk helsevern ble idømt. Det er også 31 anmeldelser registrert som mishandling i nære relasjoner som endte med bot (10) eller samfunnsstraff (21).⁸³

⁸³ Av disse ble halvparten (16) ilagt straff for en annen type lovbrudd enn det som var registrert i anmeldelsen. Mer om endring av type lovbrudd, særlig i domstolene, i del 6.9.6.

I anmeldelsene fra 2010 er det registrert 41 tilfeller av grov mishandling i nære relasjoner, og det er til slutt 8 av disse som endte med en straff ilagt av domstolene. Antallet er statistisk sett lavt, men for dette året er det en like stor andel av alle anmeldelsene av grov mishandling som ikke-grov mishandling – det vil si om lag en seksdel – som resulterte i en ubetinget fengselsstraff ilagt av domstolene.

6.9.3. Fengselsstraff etter brudd på besøksforbud og andre oppholds- og kontaktforbud

Relativt til andre typer av familievold lovbrudd er det en stor andel av brudd på oppholds- og kontaktforbud som ender i domstolene, som det fremgår av figur 6.12. Av alle anmeldelsene fra 2010 ble 45 prosent tiltalt og 39 prosent resulterte i straff gitt av domstolene. Samlet sett endte dermed en tredel av alle anmeldte brudd på oppholds- og kontaktforbud med en fengselsstraff, hvor gjerningspersonene som regel fikk en dom på ubetinget fengsel.

Vi har tidligere sett at dette er en type familievold lovbrudd som har en relativt høy andel ilagte forelegg. Brudd på oppholds- og kontaktforbud er blant de lovbruddene som har lavets strafferamme blant de typene av familievold som vi presenterer her,⁸⁴ og de mange fengselsdommene kan tyde på at denne type lovbrudd ofte er straffeforfulgt sammen med andre typer av familievold og andre grovere typer av lovbrudd.⁸⁵ Hvis en gjerningsperson for eksempel har begått en kroppsskade eller mishandling i nære relasjoner, og et eller flere brudd på et tidligere ilagt oppholds- og kontaktforbud, vil alle disse lovbruddene vanligvis bli tiltalt og straffet samlet i en felles straffereaksjon. At gjerningspersonene også er straffet for andre lovbrudd, og gjerne har fått oppholds- eller kontaktforbud på grunn av tidligere begått familievold, er antakelig forklaringene på den relativt høye tiltaleprosenten – og omfanget av ubetinget fengselsstraff som er gitt – for brudd på oppholds- og kontaktforbud.

6.9.4. Andre familievold lovbrudd avgjort i domstolene

En firedel av de 191 anmeldte seksuallovbruddene som er merket som familievold endte med tiltale og domstolsbehandling. I antall er det statistisk sett relativt få tilfeller av de ulike typene av seksuallovbrudd i familieforhold. Det ser imidlertid ut til å være noe større andeler av tiltaler og straff i domstolene blant de anmeldte overgrepene mot barn enn mot voksne i nære relasjoner.

Av 56 anmeldelsene av seksuell omgang med barn under 14 år, nå klassifisert i straffeloven og kriminalstatistikkene som voldtekt av barn under 14 år, er det drøyt en firedel (15) som resulterte i at en eller flere gjerningspersoner fikk en ubetinget fengselsstraff.

Av de 55 anmeldelsene av voldtekt mot personer eldre enn 14 år er det kun 8 som endte med en dom på ubetinget fengsel, som det også fremgår av figur 6.12 og vedleggstabell A7 og A8.

Om lag en femdel av anmeldte kroppskrenkelser og trusler i familieforhold ble tiltalt i domstolene, og for andre typer av familievold lovbrudd med en relativt lav strafferamme er denne andelen under 10 prosent.

De mindre grove typene av familievold utgjør en stor andel av den anmeldte familievolden, og tiltaler av også disse ender som oftest med en fengselsdom. En del av de mindre grove typene av familievold som ender i domstolene kan også

⁸⁴ I straffeloven av 2005 (§ 168) er strafferammen bøter eller fengsel inntil 1 år, og i SSB sine statistikkgrunnlag lovbruddet gitt en grovhetsindikator tilsvarende høy som for eksempel trusler.

⁸⁵ For beskrivelse av brudd på besøksforbud, og straffesaker med disse og andre lovbrudd i nære relasjoner, se blant annet [Dullum 2019](#).

være lovbrudd som inngår i større sakskompleks mot en gjerningsperson som har begått flere andre, også grovere, lovbrudd. Dette kan være noe av bakgrunnen for at det samlet sett er 421 anmeldte kroppskrenkelser (192), trusler (110) og brudd på oppholds og kontaktforbud (119) som er avgjort med en ubetinget fengselsstraff. Disse utgjør dermed så mye som 42 prosent av alle de 1 002 anmeldte familievold lovbruddene i 2010 som resulterte i en dom på ubetinget fengsel.

6.9.5. Rettstiden for familievold som er behandlet i domstolene

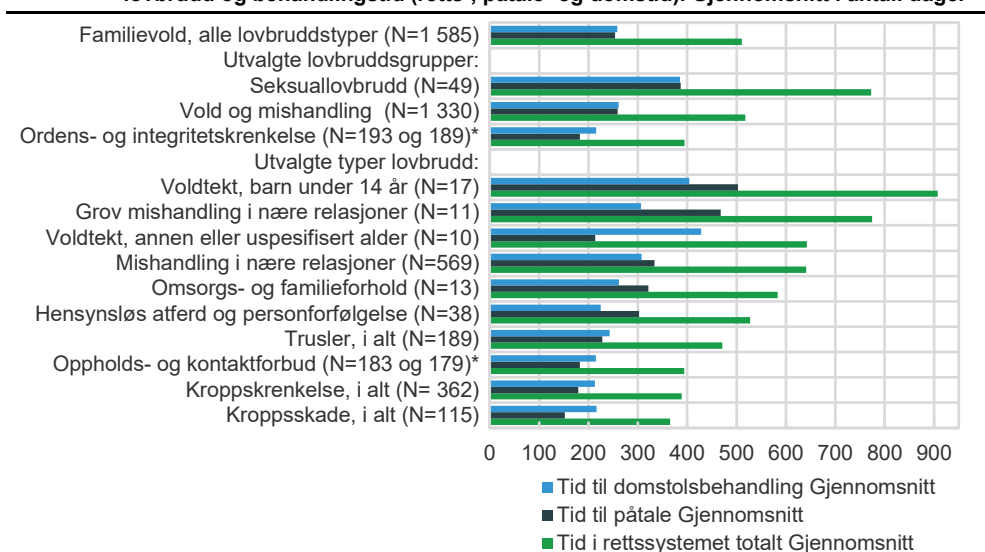
Hvis anmeldt familievold lovbrudd ender opp i domstolene, må offeret og den anmeldte gjerningspersonen regne med at det tar lang tid før en endelig dom foreligger.

Det tok gjennomsnittlig 510 dager, det vil si ett år og fem måneder, før det forelå en endelig dom i disse sakene. Politiet og påtalemyndigheten bruker gjennomsnittlig 254 dager, det vil si nesten åtte og en halv måned, på å komme frem til at familievold lovbrudd skal føres for domstolene. Tiden fra påtalebeslutning til endelig dom i domstolene er gjennomsnittlig 259 dager. Når en tiltalebeslutning er gitt er med andre ord strafferettsprosessen for offeret og den anklagede gjerningspersonen kun kommet halvveis i tid.

Den gjennomsnittlige behandlingstiden varierer betydelig for de ulike typene av familievold. Målt ut fra gjennomsnittet til den totale rettstiden tar det lengst tid for anmeldelser av seksuell omgang med barn under 14 år og grov mishandling i nære relasjoner å bli ferdig behandlet av påtalemyndigheten og domstolene, som det fremgår av figur 6.13.

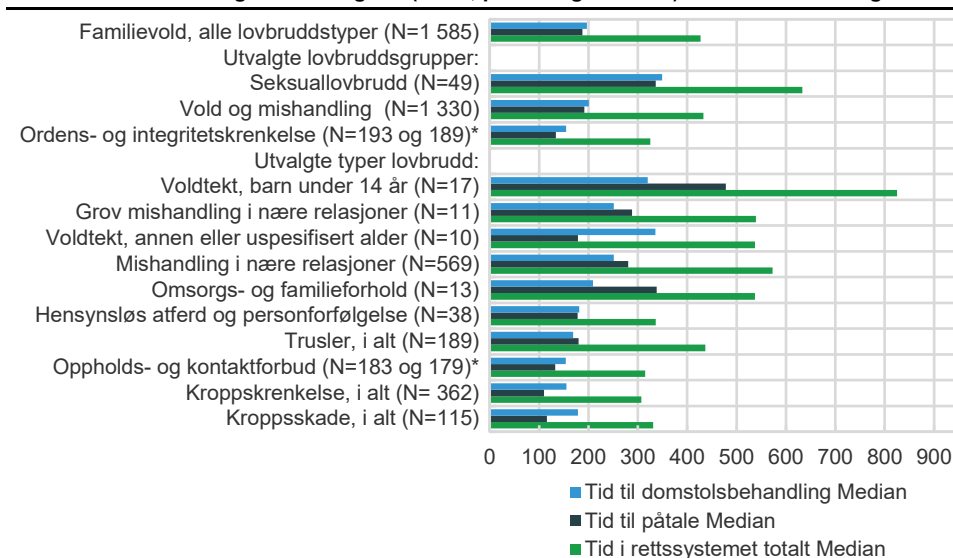
Antallet av disse typene familievold som er behandlet i domstolene er statistisk sett lavt, og den gjennomsnittlige behandlingstiden kan være basert på noen ekstremverdier eller større sakskompleks med uvanlige lange behandlingstider. Median behandlingstid er imidlertid ikke svært annerledes enn gjennomsnittet til disse typene av familievold, som det fremgår av figur 6.14 og vedleggstabell A13 til slutt i rapporten. Ut fra tidligere statistikk over straffesakskjeden 1997-2001 vet vi også at voldtekt og seksuell omgang med barn er blant de typene av anmeldelser som det brukes mest tid på i rettssystemet ([Stene 2002](#) og [SSB 2002](#)). Dette ser vi også tydelig i de vedlagte statistikkene over behandlingstidene til alle de anmeldte lovbruddene i 2010 – både målt ut fra gjennomsnittet, median og fordelingene på grupperte intervallene av dager, måneder og år (se vedleggstabell A30-A33).

Figur 6.13 Lovbrudd anmeldt i 2010, familievold og avgjort i domstol, etter utvalgte typer lovbrudd og behandlingstid (retts-, påtale- og domstid). Gjennomsnitt i antall dager



* Gyldig påtaletid mangler for 4 tilfeller av brudd på oppholds- og kontaktforbud
Kilde: Straffesakskjeden 2010-2017, Statistisk sentralbyrå

Figur 6.14 Lovbrudd anmeldt i 2010, familievold og avgjort i domstol, etter utvalgte typer lovbrudd og behandlingstid (retts-, påtale- og domstid). Median i antall dager



* Gyldig påtaletid mangler for 4 tilfeller av brudd på oppholds- og kontaktforbud

Kilde: Straffesakskjeden 2010-2017, Statistisk sentralbyrå

Av disse statistikkene over straffesakskjeden 2010-2017 ser vi også at de tilfellene av mishandling i nære relasjoner som ikke er registrerte som grov mishandling også har lang behandlingstid.

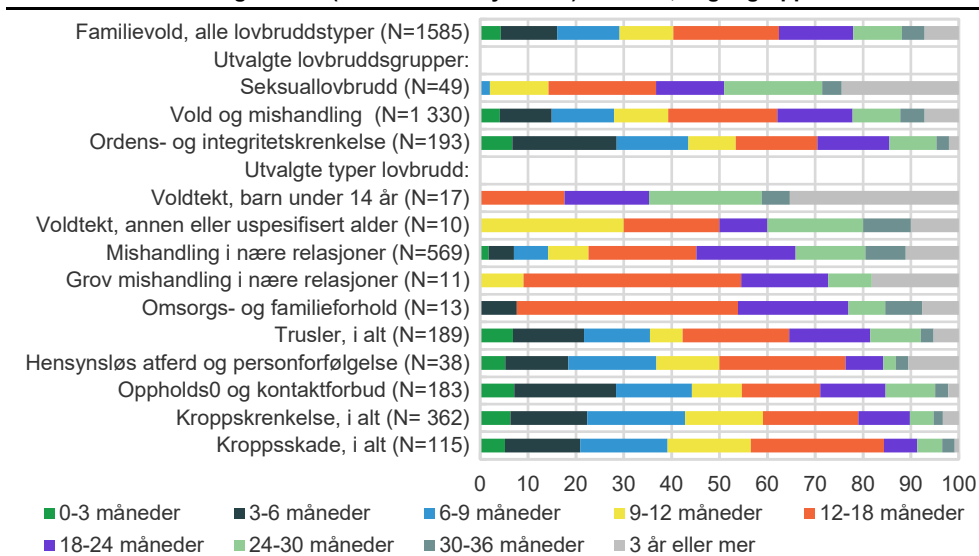
Påtaletiden for de 569 anmeldelsene av mishandling i nære relasjoner som er behandlet i domstolene, er i gjennomsnitt 334 dager – det vil si drøyt 11 måneder. Medianen er 280 dager, som tilsier at det for halvpartene av anmeldelsene tok 9 måneder og 10 dager fra anmeldelsen ble registrert og frem til en tiltale var registrert avgjort hos påtalemyndigheten. Domstiden, det vil si tiden fra påtalebeslutning og frem til det foreligger en rettskraftig avgjørelse i domstolene, er gjennomsnittlig 308 dager – og med en median på 251 dager.

Den samlede rettstiden for de anmeldte tilfellene av mishandling i nære relasjoner som endte i domstolene er i gjennomsnitt 643 dager – det vil si 21,4 måneder, eller drøyt 1 år og 9 måneder.

Medianene rettstid er noe lavere, drøyt 1 år og 7 måneder (573 dager), som er en indikasjon på at det er en del anmeldelser som tar betydelig lengre tid enn gjennomsnittet – muligens på grunn av anker i flere domstolinstanter. Både ut fra gjennomsnitt og median rettstid er det domstolenes frifinnelser og ileggelse av særreaksjoner som tar lengst tid i rettssystemet, slik det fremgår av vedleggstabell A10 og A11.

At det er en stor spredning i rettstiden ser vi også når vi fordeler rettstiden i grupperte intervaller, slik vi har gjort i figur 6.15 og vedleggstabell A15. Der fremgår det at en tredel av alle domstolsbehandlede anmeldelser av mishandling i nære relasjoner har en rettstid på mer enn 2 år – hvor 11 prosent har en rettstid som er lengre enn 3 år.

Figur 6.15 Familievold lovbrudd anmeldt i 2010 og behandlet i domstol, etter utvalgte typer lovbrudd og rettstid (total tid i rettssystemet). Prosent, dager gruppert i intervall.



Kilde: Straffesakskjeden 2010-2017, Statistisk sentralbyrå

6.9.6. Er det, egentlig, familievold og mishandling som er straffet?

Vi har sett at samme type lovbrudd er registrert i anmeldelsen (per 14.1.2011) som da straffesaken ble avsluttet i 97,2 prosent av de 394 137 anmeldte lovbruddene i 2010. I en straffesakskjede statistikk som omfatter alle anmeldelser vil derfor kriminalitetsbeskrivelsen i anmeldelsene generelt sett være dekkende og svært treffende for svært mange grupper og typer av lovbrudd.

Vi har imidlertid også sett at kriminalitetstypen er endret for en lagt større andel av de sakene som er registrert som mishandling i nære relasjoner enn for de aller fleste andre typer av lovbrudd. I 2010 anmeldelsene hadde dette skjedd for 10,4 prosent av alle lovbrudd merket som familievold, og hvor hele 19 prosent av de i alt 2 447 anmeldte tilfellene av mishandling i nære relasjoner hadde fått endret type lovbrudd (se del 1.3.4 med tabell 1.1 og 1.2).⁸⁶ Blant de 41 anmeldte tilfellene av grov mishandling i nære relasjoner hadde hele 18, det vil si nesten halvparten, fått endret type lovbrudd (se vedleggstabell A1).

Det er da relevant å spørre seg om disse straffesakskjede statistikkene viser omfanget av straff som domstolene har ilagt for familievold og mishandling i nære relasjoner – eller er det egentlig en statistikk over straff gitt for helt andre typer av lovbrudd?

Det generelle svaret er at vi har gode grunner til å anta at de aller fleste anmeldelser som under straffesaksprosessen er merket som familievold faktisk er lovbrudd begått overfor personer i nære relasjoner (se del 2.3.3 og 4.1.2). Ut fra det lave antallet og den relativt lille andelen av de anmeldte lovbruddene som er merket som familievold, for eksempel av brudd på omsorgs- og familieforhold og oppholds- og kontaktforbud, er det snarere grunn til å tro at det i 2010 anmeldelsene er langt flere lovbrudd som kunne vært kategorisert som familievold.

Hva så med mishandling i nære relasjoner?

⁸⁶ Som det fremgår av tabell 1.2, og denne gjennomgangen, er det også anmeldelser med andre type lovbrudd som senere er endret til mishandling i nære relasjoner. Noen av disse lovbruddene er også blitt tiltalt og straffet. Om man lager en tabell som viser hvor mange som i sin avgjørelse juridisk sett er mishandling i nære relasjoner, vil antallet bli betydelig flere enn de 1 985 lovbruddene som vi her omtaler som anmeldelser av mishandling i nære relasjoner som ikke er endret. Se tekstboks, om grov mishandling i nære relasjoner nedenfor, hvor det er presentert tall fra to alternative straffesakskjede statistikker som belyser dette.

Type lovbrudd er i større grad endret i familievold saker enn i tilsvarende andre anmeldelser. Blant anmeldelsene av kroppsskader er det for eksempel dobbelt så stor andel av de som er merket som familievold (12,4 prosent) som de som ikke er merket familievold (6,6 prosent) som har fått endret lovbruddstype.⁸⁷ At det fra og med 2006 er innført en egen avgrenset type familievoldlovbrudd, mishandling i nære relasjoner, er da også en av årsakene til at familievold saker oftere endres. I en familievold sak finnes det nå flere alternative måter å klassifisere og registrere kriminalitetstypen på, sammenliknet med de fleste andre typene av voldslovbrudd.

En stor del av omregistreringene av familievold lovbrudd skjer med andre ord fordi det veksles mellom å registrere straffesakene som mishandling i nære relasjoner og andre mer relasjonsnøytrale juridiske kategorier for voldslovbrudd. Når det gjøres slike endringer vil det imidlertid være å forvente at merkingen av saken som en familievold sak ikke endres. Disse grensetilfellene vil da, uavhengig av hvilken kriminalitetstype som til enhver tid er registrert, inngå i den mer utvidete definisjonen av familievold som vi bruker her.

Ut fra de endringer som i ettertid er gjort i anmeldelsene kan det se ut til å ha vært en utbredt usikkerhet om hvilke hendelser og hendelsesforløp som skal registreres som brudd på bestemmelsen om mishandling i familieforhold (da § 219 i straffeloven av 1902) – selv flere år etter at denne straffebestemmelsen ble innført 1. januar 2006. At vi her ser at det er en særlig stor andel av disse anmeldelsene som får endret type lovbrudd – særlig etter at de er behandlet og straffet i domstolene – og det samtidig også er kommet presiseringer gjort i instruksjer fra Riksadvokaten og gjennom uttalelser og avgjørelser i Høyesterett,⁸⁸ tilsier at det har vært et tydelig behov for en klargjøring av hva de juridiske kravene er for å bli rammet av straffebestemmelsene mot mishandling i nære relasjoner. At de som registrerte anmeldelser i politiet og påtalemyndigheten i 2010 har tolket de juridiske bestemmelsene om mishandling i nære relasjoner noe upresist, og noe for vidt, ser med andre ord ut til å være både en uttalt selvpoppfatning i rettssystemet og et statistisk kartlagt faktum.

På den annen side er det god grunn til å anta at de fleste i politiet og påtalemyndigheten som opprinnelig registrerte disse anmeldelsene – og ofrene som har vært utsatt for og har anmeldt mishandlingen – har oppfattet at de anmeldte hendelsene er mishandling i familieforhold.

I en straffesakskjedestatistikk som ønsker å kartlegge hvordan straffesaksprosessen er for de lovbruddene og ofrene som anmelder, er deres definisjon vel så relevant og riktig som den strengt juridiske definisjonen (se del 4.1.1). I grunnlagene til denne statistikken er det dessuten også umulig å vite hvor mange av anmeldelsene i 2010 som strengt juridisk egentlig var mishandling i nære relasjoner. Dette fordi det blant annet i anmeldelsene som er avvist eller henlagt av politi og påtalemyndigheten kan se ut til å være en noe annen tolkning og registrering enn i de drøyt en femdel av sakene som er vurdert av domstolene.

I tillegg viser datagrunnlagene for statistikken over straffesakskjeden 2010-2017 at endringer av type lovbrudd under straffesaksprosessen, og dermed også valget av kriminalitetstype, ikke utgjør en betydelig stor statistisk forskjell. Dette ser vi for eksempel i statistikkene over avgjørelsene til den kriminalitetstypen som i størst grad har fått endret type lovbrudd etter 2010, grov mishandling i nære relasjoner, som det fremgår av gjennomgangen i tekstboksen nedenfor.

⁸⁷ I antall er det henholdsvis 26 av 209 og 178 av 2 716.

⁸⁸ Se blant annet [Riksadvokaten 2008](#) s. 7 ff., [Riksadvokaten. 2011](#), [Riksadvokaten 2017](#) s. 7.

Om vi hadde brukt den registrerte typen av lovbrudd ved avsluttet straffesak, hadde med andre ord antallene og andelene av anmeldelsene som ble henlagt av påtalemyndigheten på grunn av manglende bevis, eller ilagt straff i domstolene, blitt tilnærmet like.

Det er derfor ikke feil – som vi gjør i kapittel 6.9.2 – å si at 19 prosent av alle anmeldte tilfeller av mishandling i nære relasjoner i 2010 endte med en fengselsstraff ilagt av domstolene – og at dette i antall er 469. Ut fra de premissene vi har lagt i definisjonene for statistikken, og politiet og ofrenes første opplevelse av de anmeldte straffesakene, er dette riktig – selv om vi samtidig vet at det kun er 336 av disse som har en domsavsigelse som sier at straffen er ilagt på grunn av brudd på § 219 i straffeloven av 1902 eller § 282 eller § 283 i straffeloven av 2005.⁸⁹

Grov mishandling i nære relasjoner og avgjørelser i straffesakskjeden 2010-2017

18 av de i alt 41 anmeldelsene som opprinnelig var registrert som grov mishandling i nære relasjoner er omkodet til å være en annen type lovbrudd, som det fremgår av vedleggstabell A1. En slik endring skjedde for 9 av de 11 anmeldelsene som ble behandlet i domstolene (de 3 som endte med frifinnelse, 5 av 7 med ubetinget fengsel og 1 av 1 med bot) og 10 av de 12 som er oppklart og avsluttet av påtalemyndigheten (1 av 1 forelegg og 3 av 6 «andre oppklarte») – samt 5 av de 18 uoppklarte.

Når vi lager en tilsvarende statistikk som heller fordeler type lovbrudd ut fra det lovbruddet som til slutt er registrert i straffesaken, blir populasjonene og resultatene av straffesakskjeden ikke så vesentlig forskjellige; Av de 394 137 anmeldte lovbruddene i 2010 er det 36 anmeldelser som i den endelig avgjorte straffesaken har lovbruddstypen grov mishandling i nære relasjoner, hvor alle inngår i populasjonen med de 7 079 familievold lovbruddene i statistikken over straffesakskjeden 2010-2017. Av disse 36 tilfellene er 24 henlagt på grunn av manglende bevis (hvor 7 endret til grov mishandling), 1 avgjort som «andre uoppklarte» og 3 som «andre oppklarte». De resterende 8 er idømt ubetinget fengselsstraff (hvor 6 endret til grov mishandling).

Vi kan også utvide denne populasjonen til å omfatte de anmeldelsene som i 2010 ikke er registrert som lovbrudd og straffesaker. Inkluderes alle disse er det i alt 411 078 registrerte anmeldelser i 2010, med til slutt 38 registrerte tilfeller av grov mishandling i nære relasjoner i avgjørelsene. De 2 nye anmeldelsene som er kommet til, er begge henlagt på grunn av bevisets stilling.

Resultatet av disse tre forskjellige måtene å gruppere kriminalitetstyper på i en statistikk over straffesakskjeden, blir med andre ord tilnærmet det samme; Det er et helt likt eller tilnærmet likt antall som er pådømt i domstolene og endte med at gjerningspersonene fikk ubetinget fengsel (7-8 tilfeller) – og som ble henlagt som uoppklart på grunn av bevisets stilling (22-26 tilfeller).

At den populasjonen er noe ulik medfører imidlertid også at prosentandelene for noen typer av avgjørelser blir noe ulike. Det er for eksempel drøyt halvparten av anmeldelsene som er henlagt på grunn av bevisets stilling i statistikken over straffesakskjeden 2010-2017. I de to alternative måtene å lage statistikk på som vi har vist her, er det to tredeler av straffesakene med grov mishandling i nære relasjoner som ender med en slik avgjørelse.

6.10. Familievold i hele straffesakskjeden

I kapittel 6 har vi presentert hovedtypene av familievold som ble anmeldt i 2010 (del 6.1) og hva som er den registrerte gjerningstiden (del 6.2) og anmeldelsestiden til disse (del 6.3). Det fremgår der at gjerningstiden og anmeldelsestiden varierer svært mye, fra en dag til mange år.

Vi har sett at flertallet av anmeldelsene av familievold i 2010, også de som er mishandling i nære relasjoner, er hendelser som har skjedd på en bestemt dag – og at flertallet er anmeldt og registrert av politiet nokså umiddelbart etter at de har

⁸⁹ Mer spesifisert er det 87 av de 393 med dom på ubetinget fengsel, samt 45 av 76 de med dom på betinget fengselsdom, som har ulik type lovbrudd den opprinnelige anmeldelsen og ved dom. Det samme hadde skjedd for 21 av de 74 tiltalene som endte med frifinnelse.

skjedd. 70 prosent av alle anmeldelsene av familievold hadde skjedd på en bestemt dag, og 80 prosent er registrert innen en uke etter at lovbruddet hadde skjedd.

Vi ser at det for enkelte typer av familievold også er et betydelig antall som er anmeldt lengre tid etter hendelsene, og skjedd som flere overgrep over lengre tid. Dette gjelder for flere typer av familievold – men i størst grad blant mishandling, voldtekt og seksuell omgang med barn i nære relasjoner.

Vi har videre (i del 6.4-6.9) sett hvilken vei gjennom straffesakskjeden alle de registrerte anmeldelsene av familievold i 2010 har gått – og hvilken avgjørelse de endte med i rettssystemet i perioden 2010-2017.

Vi har vist at rettssystemet behandler de ulike hovedtypene av familievold på dels forskjellige måter – det vil si at de i ulik grad og på ulike måter blir henlagt eller gitt en straffereaksjon av politi og påtalemyndigheten eller domstolene. I det følgende skal vi gi noen oppsummerende hovedtall og illustrasjoner for disse avgjørelsene – for henholdsvis familievold i alt (del 6.10.1) og mishandling i nære relasjoner (del 6.10.2).

6.10.1. Straffesakskjeden for alle lovbrudd merket som familievold

I statistikken over straffesakskjeden 2010-2017 er det i alt 7 079 anmeldelser i 2010 som vi har definert som familievold.

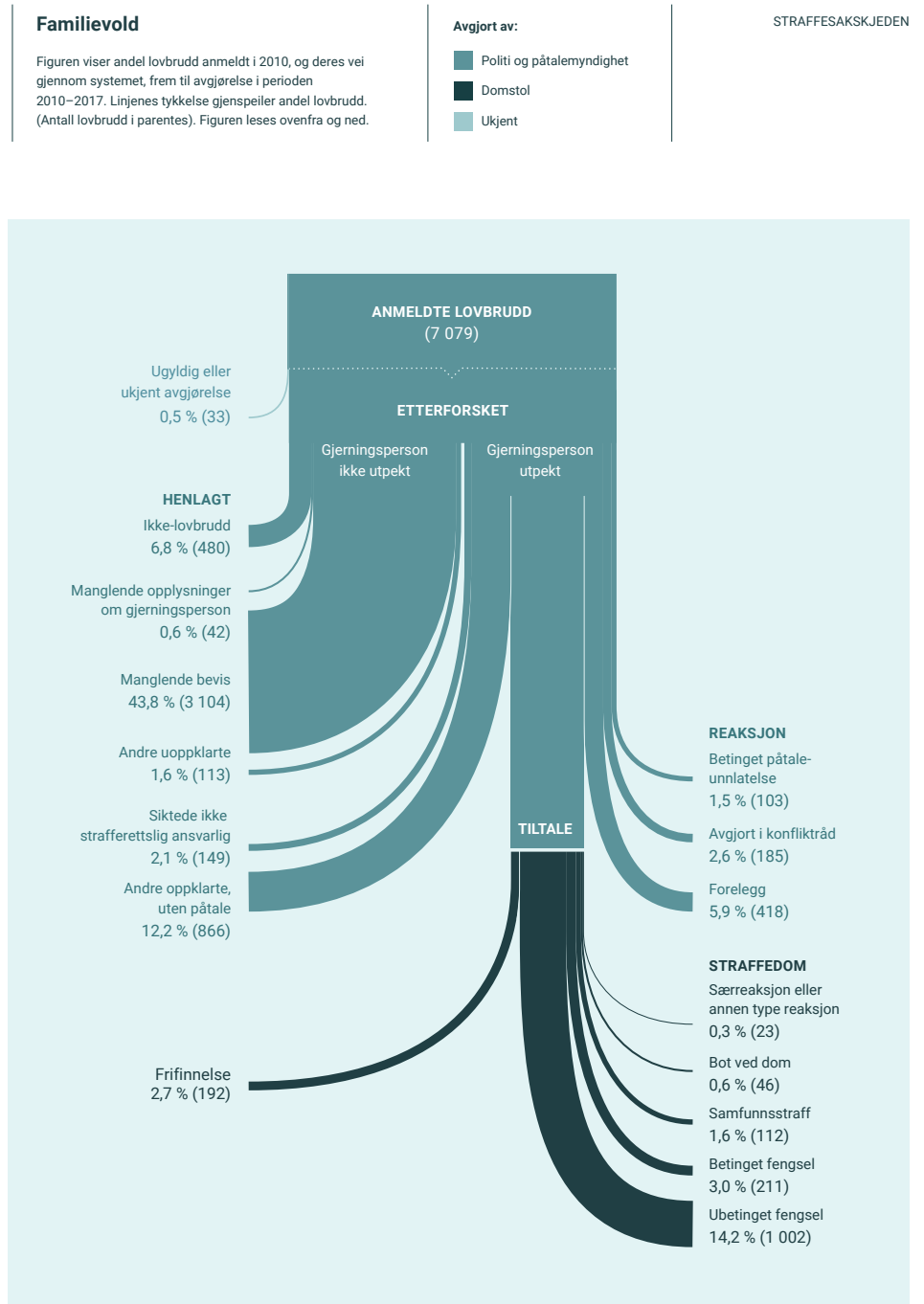
Vi har vist at tiden det tar fra familievold lovbrudd er anmeldt og frem til rettssystemet kommer frem til en endelig avgjørelse, varierer mye etter både type familievold og hvilken type avgjørelse som er gitt. Om det er påtalemyndigheten eller domstolene som avslutter rettsprosessen ser imidlertid ut til å være av størst betydning for den totale rettstiden.

For de familievold lovbruddene som er ferdigbehandlet i domstolene er påtaletiden og domstiden like lang, både ut fra median og gjennomsnitt. Ser vi alle familievold lovbrudd som er domstolsbehandlet samlet, tok det i gjennomsnitt ett år og fem måneder fra anmeldelsen ble registrert og frem til den ble avsluttet med en rettskraftig dom.

Som det fremgår av gjennomgangene i del 6.4-6.9 er mer enn tre firedeler (77,1 prosent) av den anmeldte familievolden avgjort av politi og påtalemyndigheten – og under en firedel (22,4 prosent) er behandlet og endelig avgjort i domstolene.⁹⁰

Vi har her valgt å illustrere alle de anmeldte familievold lovbrudd i 2010, og rettssystemets avgjørelser slik de fremgår av statistikken over straffesakskjeden 2010-2017, på følgende måte:

⁹⁰ De resterende 0,5 prosent har i SSB sine statistikkgrunnlag for perioden 2010-2017 enten registrert en ugyldig rettskraftig avgjørelse eller er uten en kjent avgjørelse.

Figur 6.16 Familievold lovbrudd anmeldt i 2010, etter type avgjørelse av påtalemyndigheten og domstolene i 2010-2017

Kilde: Straffesakskjeden 2010-2017, Statistisk sentralbyrå

Av illustrasjonen fremgår det at 55,5 prosent av alle de anmeldte tilfellene av familievold lovbrudd i 2010 er avgjort uten at rettssystemet har utpekt en eller flere gjerningspersoner i perioden 2010-2017. Dette fordi over halvparten av den anmeldte familievolden (52,8 prosent) enten er avvist eller henlagt som uopklart – da i all hovedsak på grunn av manglende bevis. I tillegg endte 12 prosent av tiltalene med en frifinnelse i domstolene, det vil si 2,7 prosent av alle familievold lovbruddene som ble anmeldt i 2010.

En firedel (24,3 prosent) er oppklart og avsluttet hos påtalemyndigheten med en utpekt gjerningsperson – da oftere uten en straffereaksjon (14,3 prosent) enn med straffereaksjon (10,0 prosent).

En femdel (19,7 prosent) av alle de anmeldte familievold lovbruddene endte til slutt med en straff ilagt av domstolene – da som oftest en fengselsstraff.

Det er med andre ord 29,7 prosent av alle anmeldte familievold lovbrudd i 2010 som endte opp med en straffereaksjon til en eller flere gjerningspersoner – enten i form av en løsning i konfliktråd, betinget påtaleunntatelse eller forelegg ilagt av påtalemyndigheten, eller en fengselsstraff eller annen type straff gitt av domstolene.

6.10.2. Straffesakskjeden for mishandling i nære relasjoner

Blant familievold lovbruddene som ble anmeldt i 2010 er det 2 447 registrerte tilfeller av mishandling i nære relasjoner.

Vi har sett at det blant de anmeldte tilfellene av mishandling i nære relasjoner er noe flere anmeldelser av lovbrudd som har en lengre gjerningstid og anmeldelsestid enn flere andre typer av familievold.

Påtaletiden og domstiden for anmeldelser av mishandlingen i nære relasjoner er generelt sett også lengre enn for mange andre typer av anmeldt familievold. I gjennomsnitt tok det 273 dager fra en anmeldelse av mishandling i nære relasjoner og frem til påtaleavgjørelsen. For anmeldelsene av andre kroppskrenkelser og kroppsskadene i familieforhold tok dette i gjennomsnitt under 160 dager.

For de anmeldelsene av mishandling i nære relasjoner som er behandlet i domstolen er påtaletiden og domstiden tilnærmet like lang, både ut fra median og gjennomsnitt. For disse anmeldelsene av mishandling i nære relasjoner er den totale rettstiden i gjennomsnitt 643 dager – det vil si ett år, ni måneder og to uker.

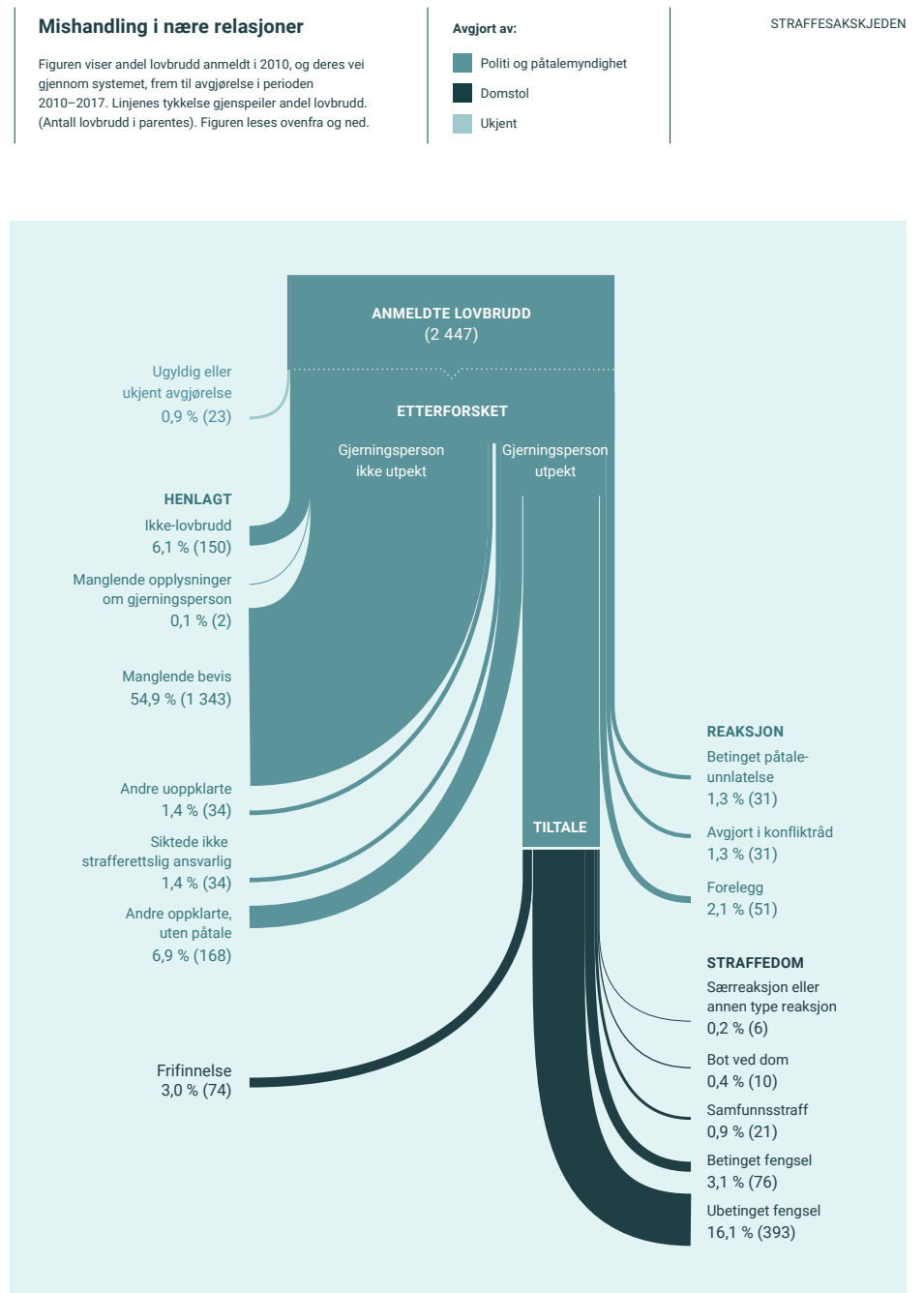
For anmeldelser av andre kroppskrenkelser og kroppsskadene i familieforhold som er behandlet i domstolene er den gjennomsnittlige rettstiden ett drøyt år. Blant disse er det en stor andel som er avgjort i domstolene innen det er gått ni måneder etter at anmeldelsen ble registrerte hos politiet. Det er svært sjeldent at anmeldelser av mishandling i nære relasjoner blir avgjort i domstolene i løpet av så kort tid, og dette bidrar i stor grad til at den gjennomsnittlige og median rettstid er betydelig lengre for mishandling i nære relasjoner enn den er for flere andre typer av familievold.

Som det fremgår av gjennomgangene i del 6.4-6.9 er tre firedeler (75,4 prosent) av de anmeldte tilfellene av mishandling i nære relasjoner avgjort av politi og påtalemyndigheten – og under en firedel (23,6 prosent) behandlet og endelig avgjort i domstolene.⁹¹

Dette er tilnærmet identiske andeler som for alle anmeldte familievold lovbrudd samlet. Vår illustrasjon av straffesakskjeden for mishandling i nære relasjoner blir derfor relativt lik den vi har sett for den anmeldte familievolden i alt:

⁹¹ De resterende 1,0 prosent har i SSBs statistikkgrunnlag for perioden 2010-2017 enten registrert en ugyldig rettskraftig avgjørelse eller er uten en kjent avgjørelse.

Figur 6.17 Mishandling i nære relasjoner anmeldt i 2010, etter type avgjørelse av påtalemyndigheten og domstolene i 2010-2017



Kilde: Straffesakskjeden 2010-2017, Statistisk sentralbyrå

Det er imidlertid også noen synlige forskjeller mellom rettssystemets avgjørelser av mishandling i nære relasjoner og andre anmeldelser av familievold.

Det er blant annet en betydelig større andel av mishandling i nære relasjoner som er henlagt på grunn av manglende bevis eller på andre måter avsluttet som uopklarte lovbrudd; Av alle anmeldelser av mishandling i nære relasjoner i 2010 er 62 prosent avvist eller på andre måter henlagt som uopklarte av påtalemyndigheten. Hele 55 prosent er da henlagt på grunn av manglende bevis. For alle andre anmeldelser av familievold er de tilsvarende andelene 48 og 38 prosent.⁹²

⁹² Andelene for andre familievold lovbrudd enn mishandling i nære relasjoner er om lag de samme om man inkluderer alle andre lovbrudd merket som familievold (i antall 4 632) eller avgrenser disse til kun å være familievold i lovbruddsgruppen vold og mishandling (3 880), hvor de tilsvarende andelene er 49 og 40 prosent. For utregning av eksakte tall for disse andelene, se også vedleggstabell A7.

Andre anmeldelser av familievold lovbrudd oppklares og avsluttes i større omfang av påtalemyndigheten, og andel av mishandling i nære relasjoner og andre typer av familievold som ender opp med en straff gitt i domstolene er dermed om lag den samme – henholdsvis 21 og 19 prosent.

7. Fra overgrep mot barn – til dom?

Det er i alt 6 879 lovbrudd mot barn under 16 år i anmeldelsene fra 2010, ut fra den definisjonen og de statistikkene vi presenterte i kapittel 4.

Vi skal i dette kapittelet beskrive hvordan det gikk med disse anmeldelsene i straffesakskjeden.

I denne presentasjonen gis en mer utfyllende beskrivelse av noen hovedtyper av lovbrudd som barn under 16 år er utsatt for (del 7.1). Dette er et utvalg av lovbrudd som i de generelle kriminalstatistikkene er spesifisert på ulike nivåer, slik alle typene av lovbrudd mot barn i ulike aldersgrupper er vist i vedleggstabell A3.

Vi skal videre beskrive gjerningstiden og anmeldelsestiden for hovedtypene av lovbrudd mot barn under 16 år (del 7.2 og 7.3).

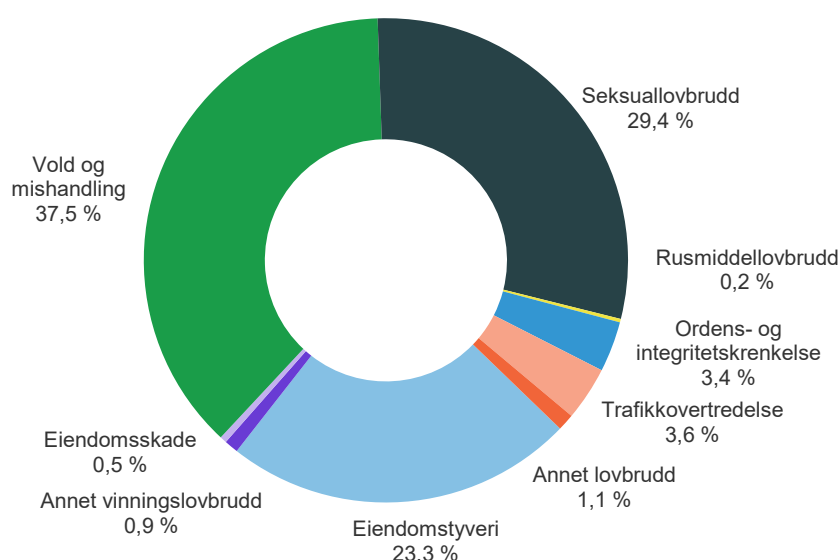
I del 7.4 til og med 7.9 viser vi hvordan anmeldelsene av lovbrudd mot barn under 16 år er avgjort, fra de som er avvist av politi og påtalemyndigheten og frem til de som har endt med en dom i domstolene. Til slutt gir vi noen hovedtall og oversikter for alle lovbrudd mot barn under 16 år, og da særlig volds- og seksuallovbruddene, i hele straffesakskjeden (del 7.10).

Alle tallgrunnlag brukt i figurene, og en noe mer fullstendig statistikk med flere typer av lovbrudd og overgrep mot barn under 16 år, er gjort tilgjengelig i vedleggstabell A16-A27 til slutt i rapporten.⁹³

7.1. De anmeldte lovbruddene mot barn under 16 år

Vold og mishandling utgjorde 37,5 prosent og seksuallovbrudd 29,4 prosent – det vil samlet sett si to tredeler – av alle anmeldelser av lovbrudd mot barn under 16 år i 2010, som det fremgår i figur 7.1.

Figur 7.1 Lovbrudd mot barn under 16 år anmeldt i 2010, etter lovbruddsgruppe. Prosent



Kilde: Straffesakskjeden 2010-2017, Statistisk sentralbyrå

⁹³ Disse statistikkene beskriver også kun et utvalg av grupper og typer av lovbrudd spesifisert på utvalgte nivåer. Dette er blant annet gjort for å redusere omfanget av kategorier som kan oppfattes misvisende etter de juridiske og statistiske endringene som fulgte av ny straffelov i 2015 (se blant annet del 1.1.2), men også for å begrense omfanget av kategorier med små tall og usikkerhet om kvalitet til opplysningene i enkeltsaker.

Det er først og fremst disse 4 605 anmeldelsene av volds- og seksuallovbrudd mot barn under 16 år som vi skal gi nærmere beskrivelse av i dette kapitlet – ved å presentere statistikker og illustrasjoner som viser resultatet av straffesaksprosessen for utvalgte typer av vold og mishandling og seksuallovbrudd.

Mange barn under 16 år blir også utsatt og opplever straffesaksgangen overfor andre typer av lovbrudd som inngår i andre lovbruddsgrupper, og da særlig *tyverier*. Disse lovbruddene vil også inngå i illustrasjonene i dette kapitlet, men er ikke like grundig presentert som vold- og seksuallovbruddene – som både utgjør flertallet av alle lovbruddene mot barn som er anmeldt, og som inneholder mange av de typer lovbrudd som ligger nærmest opp mot en mer allmenn definisjon og forståelse av overgrep mot barn (se kapittel 2).

7.1.1. Voldslovbrudd mot barn er ofte, men ikke oftest, familievold

Kroppskrenkelser (i antall 1 012) er den typen av voldslovbrudd som det anmeldes klart flest av, og utgjorde i 2010 nesten 40 prosent av alle anmeldte tilfeller av vold og mishandling mot barn under 16 år. I tillegg utgjorde *trusler* (269) og *hensynsløs atferd og personforfølgelse* (352) samlet sett nesten en firedel.

I 2010 ble det registrert 4 *drap* av barn under 16 år, som er flere enn i de aller fleste andre år vi har tilsvarende statistikk for.⁹⁴ I dette året er det også anmeldt flere andre grove voldslovbrudd mot barn, blant annet *kroppsskade* (72), *grovt ran* (13) og *uaktsomt drap* (3).

Barn er registrert som ofre i mange av de anmeldte tilfellene av *mishandling i nære relasjoner*, som det fremgår av tall for ofre i ulike aldersgrupper i del 4.2.3. I beskrivelsen av voldsutviklingen i Norge i kapittel 3 har vi også sett at både antall og andel av barn som er registrert som ofre for mishandling i nære relasjoner har vært økende i de senere årene.

I 2010 var det registrert minst ett barn under 16 år som offer i 27 prosent av alle anmeldelsene av mishandling i nære relasjoner, og disse 649 anmeldelsene utgjør da også en firedel av alle voldsanmeldelsene med barn under 16 år som ofre.

I tillegg til mishandling i nære relasjoner, er barn under 16 år også registrerte som ofre for 485 *andre familievold lovbrudd*.⁹⁵ Blant disse anmeldelsene er det 210 kroppskrenkelser, det vil si mer enn en femdel (21 prosent) av alle de anmeldte kroppskrenkelsene mot barn under 16 år. Samlet sett utgjør familievold 17 prosent av alle anmeldte lovbrudd, og 38 prosent av alle anmeldte tilfeller av vold og mishandling, mot barn under 16 år, som vist i tabell 7.1.

⁹⁴ I SSBs [statistikk over ofre for anmeldte lovbrudd](#) er det 4 ofre for drap i alderen 0-10 år i 2010 og 2008. I alle andre år i perioden 2004-2018 er det 2 eller færre, og i åtte av årene er det ingen. I de siste statistikkene fra [Kripos 2020](#) er det 5 drapsofre i aldersgruppen 10 år eller yngre i 2010, det klart største antallet i perioden 2010-2019, og ingen ofre i aldersgruppen 11-17 år. Om forskjeller mellom SSBs statistikk over anmeldte lovbrudd og ofre og Kripos sin drapsstatistikk, se kapittel 6.1.

⁹⁵ Dette antallet fremgår også av oversiktene gitt i del 4.2 i tabell 4.5. og 4.7.

Tabell 7.1 Lovbrudd mot barn under 16 år anmeldt i 2010, etter lovbruddsgruppe, utvalgte typer voldslovbrudd og merking av familievold

	Antall			Prosent		
	I alt	Merket som familievold	Ikke merket som familievold	I alt	Merket som familievold	Ikke merket som familievold
		1 134	5 670		100,0	16,7
Alle lovbruddsgrupper	6 804	1 134	5 670	100,0	16,7	83,3
Eiendomstyveri	1 606	0	1 606	100,0	0,0	100,0
Annet vinningslovbrudd	64	1	63	100,0	1,6	98,4
Eiendomsskade	31	2	29	100,0	6,5	93,5
Vold og mishandling	2 580	989	1 591	100,0	38,3	61,7
Seksuallovbrudd	1 950	126	1 824	100,0	6,5	93,5
Rusmiddellovbrudd	16	1	15	100,0	6,3	93,8
Ordens- og integritetskrenkelse	232	15	217	100,0	6,5	93,5
Trafikkovertrødelse	248	0	248	100,0	0,0	100,0
Annet lovbrudd	77	0	77	100,0	0,0	100,0
Utvalgte typer voldslovbrudd						
Kroppskrenkelse, i alt	1 012	210	802	100,0	20,8	79,2
Kroppsskade, i alt	72	6	66	100,0	8,3	91,7
Mishandling i nære relasjoner, i alt	649	649	0	100,0	100,0	0,0
Trusler, i alt	269	38	231	100,0	14,1	85,9
Omsorgs- og familieforhold	76	55	21	100,0	72,4	27,6

Kilde: Straffesaksjeden 2010-2017, Statistisk sentralbyrå

I tabell 7.1 ser vi også at det er 126 anmeldte seksuallovbrudd mot barn under 16 år som er merket som familievold, det vil si en andel på kun 6,5 prosent.

Det er klare tegn som tyder på at det i 2010 anmeldelsene ikke er alle seksuallovbrudd i nære relasjoner som er merket som familievold.⁹⁶ Med dette forbeholdet kan vi likevel si at det, relativt til andre seksuallovbrudd, er få anmeldelser av seksuallovbrudd i nære relasjoner– og når slike lovbrudd først blir anmeldt er det oftest seksuallovbrudd begått mot barn.⁹⁷

7.1.2. Flertallet av alle anmeldte seksuallovbrudd er mot barn

Et barn under 16 år er registrert som offer i om lag halvparten av alle de anmeldte seksuallovbrudd i 2010. Av de 3 536 anmeldelsene som hadde registrerte personofre var det ett eller flere barn under 16 år i hele 57,3 prosent av dem.

Voldtekter (646) utgjør så mye som en tredel av alle de 2 025 anmeldelsene av seksuallovbrudd mot barn under 16 år i 2010.

I den da gjeldende straffeloven ble det gjort et skille mellom *seksuell omgang med barn under 14 år* og voldtekt (uten angitt alder til offeret).⁹⁸ I nyere straffelov og kriminalstatistikker gjøres det et tilsvarende skille mellom *voldtekt av barn under 14 år* (550) og *voldtekt av personer med annen eller uspesifisert alder* (141), som i de aller fleste tilfeller her er voldtekt av personer i alderen 14-15 år. Dette fordi vi her avgrenser oss kun til lovbrudd begått mot barn under 16 år – og fordi *seksuell omgang med barn i alderen 14-15 år* som ikke er ansett som voldtekt er en egen type seksuallovbrudd, både i tidligere og nåværende straffelover og kriminalstatistikker.⁹⁹

I tillegg til seksuell omgang med barn i alderen 14-15 år (306) har også lovbruddstypene *seksuell handling uten samtykke* (489) og *seksuelt krenkende atferd* (336)

⁹⁶ Det er for eksempel kun 11 av de 73 anmeldelsene av seksuell omgang mellom nærstående med et registrert offer i alderen under 16 år som er merket som familievold.

⁹⁷ I kapittel 6 beskrev vi de 191 seksuallovbruddene som er merket som familievold, hvor to tredeler (66 prosent) av er seksuallovbrudd mot barn under 16 år.

⁹⁸ §§ 299-301 i straffeloven av 2005 (med ikrafttredelse 1.10.2015) og § 195 i straffeloven av 1902.

⁹⁹ §§ 302-303 i straffeloven av 2005 (med ikrafttredelse 1.10.2015) og § 196 i straffeloven av 1902.

egne bestemmelser for barn under 16 år.¹⁰⁰ Disse to typene av seksuallovbrudd kan også bli begått mot eldre barn og voksne.¹⁰¹ I et flertall av disse anmeldelsene i 2010 er det imidlertid barn under 16 år som er ofre, det vil si i 75 prosent og 51 prosent av alle anmeldelsene med registrerte personofre for henholdsvis seksuell handling og seksuelt krenkende atferd. De tre typene, seksuell omgang med barn i alderen 14-15 år, seksuell handling og seksuelt krenkende atferd, utgjorde samlet sett halvparten (56 prosent) av alle anmeldte seksuallovbrudd mot barn under 16 år i 2010.

Seksuell omgang mellom nærstående inneholder flere typer av seksuallovbrudd enn incest, som er den betegnelsen som ble brukt for noen av disse anmeldelsene i den første offisielle statistikken over anmeldte lovbrudd i 2010 ([SSB 2011a](#)).¹⁰²

Anmeldelser av seksuell omgang mellom nærstående er relativt få i antall (73) og utgjør en mindre andel av alle seksuallovbrudd mot barn under 16 år. Dette er et lovbrudd som i mange tilfeller anmeldes, og eventuelt tiltales og straffes, sammen med andre seksuallovbrudd med høyere strafferamme.¹⁰³ Seksuell omgang mellom nærstående er imidlertid en type lovbrudd som både er relatert til familievold (jf. kapittel 6) og tilnærmet alltid har barn som registrerte ofre i anmeldelsene.¹⁰⁴

I tillegg var det i 2010 registrert barn under 16 år som offer i mer enn halvparten av de anmeldelsene som i dagens kriminalstatistikker ikke er spesifisert som egne typer av seksuallovbrudd (149). I 2010 utgjorde *dermed uspesifiserte seksuallovbrudd* 7,4 prosent av alle anmeldte seksuallovbrudd mot barn under 16 år.¹⁰⁵

7.1.3. Andre lovbrudd barn er utsatt for

Tyverier utgjør mer enn en firedel alle lovbrudd som er registrert med minst et barn under 16 år som offer (i antall 1 606), som vi har sett i figur 7.1. Denne andelen er sterkt økende med alder, fra under 3 prosent for de under 10 år til 36 prosent av alle under 18 år – som vi har sett i kapittel 4.2.

¹⁰⁰ Henholdsvis § 304 og § 305 i straffeloven av 2005 (med ikrafttredelse 1.10.2015) og § 200 og § 201 i straffeloven av 1902.

¹⁰¹ Henholdsvis § 297 og § 298 straffeloven av 2005 (med ikrafttredelse 1.10.2015) og § 200 og § 201 i straffeloven av 1902.

¹⁰² «Incest» inngår i standard for lovbruddstyper versjon 2006 som ble brukt til og med årgang 2014, og inneholder brudd på §§ 197-198 i straffeloven av 1902 (kode 1407 og 1417 for henholdsvis incest og seksuell omgang mellom søsken). «Seksuell omgang mellom nærstående» i standard for lovbruddstyper versjon 2015 inneholder også brudd på den da gjeldende § 199 i straffeloven av 1902, (kode 1415 for seksuell omgang med fosterbarn, stebarn o.l.). Fra og med 2015 inngår også brudd på de tilsvarende bestemmelsene i straffeloven av 2015 (§§ 312-314) i denne lovbruddstypen. For en fullstendig historisk liste over politiets lovbruddskoder se [SSB, KLASSE 153](#).

¹⁰³ Dette er grunnen til at det i de offisielle kriminalstatistikkene, frem til nå, er langt flere ferdig etterforskede lovbrudd og tiltaler av seksuell omgang mellom nærstående enn antall straffereaksjoner. I hele perioden 2004-2017 er det i alt 814 lovbrudd som endte med tiltale i domstolene, mens det i den samme perioden kun er ilagt i alt 43 straffereaksjoner med seksuell omgang mellom nærstående som hovedlovbrudd. Se blant annet Statistikkbank [tabell 09405](#) og [tabell 10622](#).

¹⁰⁴ Av alle ofrene med seksuell omgang mellom nærstående som hovedlovbrudd er mer enn 90 prosent i alderen 0-19 år, hvert år i perioden 2004-2017, ifølge SSBs statistikk over ofre for lovbrudd anmeldt og Statistikkbank [tabell 08637](#). I 2010 er det registrert et personoffer i 92 av de 107 anmeldelsene, hvorav minst ett barn i alderen under 16 år er registrert i 73 av disse anmeldelsene, som vist i vedleggstabell A3.

¹⁰⁵ Denne kategorien av lovbrudd inneholder en del registreringer på kode 1499 «Seksualllovbrudd diverse» (i alt 86 anmeldelser i 2010), tidligere bestemmelser om seksualforseelser (kode 3899, med 111 anmeldelser i 2010) og pornografi (242 til sammen på kode 1405 og 1421) og flere typer av forbud relatert til kjøp av seksuelle tjenester – blant annet anmeldelser for kjøp av seksuelle tjenester av personer under 18 år (22 anmeldelser med kode 1427) og eldre personer (259 anmeldelser med kode 1427). Av de 149 anmeldelsene i 2010 med registrerte ofre i alderen under 16 år er 104 registrert med uspesifiserte diverse koder (48 med kode 1499 og 56 med kode 3899) og 30 med koder for pornografi (kodene 1405 og 1421).

I 2010 var det registrert 248 barn under 16 år som ofre for *trafikklovbrudd*. Blant lovbruddene mot barn under 16 år utgjør trafikklovbruddene en noe større andel (3,6 prosent) enn blant alle lovbrudd med registrerte ofre (2,9 prosent), og da særlig for personskader i veitrafikken (henholdsvis 2,4 og 0,9 prosent).

Ordens- og integritetskrenkelser fordeler seg på mange ulike typer av lovbrudd, som hver for seg ikke har et stort antall anmeldelser av lovbrudd mot barn i 2010. Samlet sett utgjør anmeldelsene i denne lovbruddsgruppen likevel en tilsvarende andel (3,4 prosent) av alle anmeldte lovbrudd mot barn under 16 år som det trafikklovbruddene gjør. I lovbruddsgruppen ordens- og integritetskrenkelser er det også flere typer av lovbrudd som er relatert til saker med familievold, som vi har sett i kapittel 6.

Barn ble i 2010 registrert som ofre for lovbrudd i alle lovbruddsgruppene, og er utsatt for svært mange av de 153 spesifiserte typene av lovbrudd som inngår i dagens kriminalstatistikker. Hvilke typer av lovbrudd som barn i ulike aldersgrupper er utsatt for, og som ble anmeldt i 2010, fremgår av den detaljerte vedleggstabell A3 til slutt i rapporten.

7.2. Lovbrudd mot barn og gjerningstid

Gjerningstiden, slik den er definert og kartlagt i statistikken over straffesakskjeden 2010-2017 og beskrevet i del 6.2 og tekstboksen der, varierer mye for de ulike gruppene og underliggende typene av lovbrudd mot barn.

Tilnærmet alle anmeldte tyverier og trafikklovbrudd mot barn er enkelthendelser som skjer på et bestemt gjerningstidspunkt.¹⁰⁶ Også blant anmeldelsene i lovbruddsgruppen vold og mishandling er det et klart flertall av lovbruddene, hele 68 prosent, som skjedde på en bestemt dag.

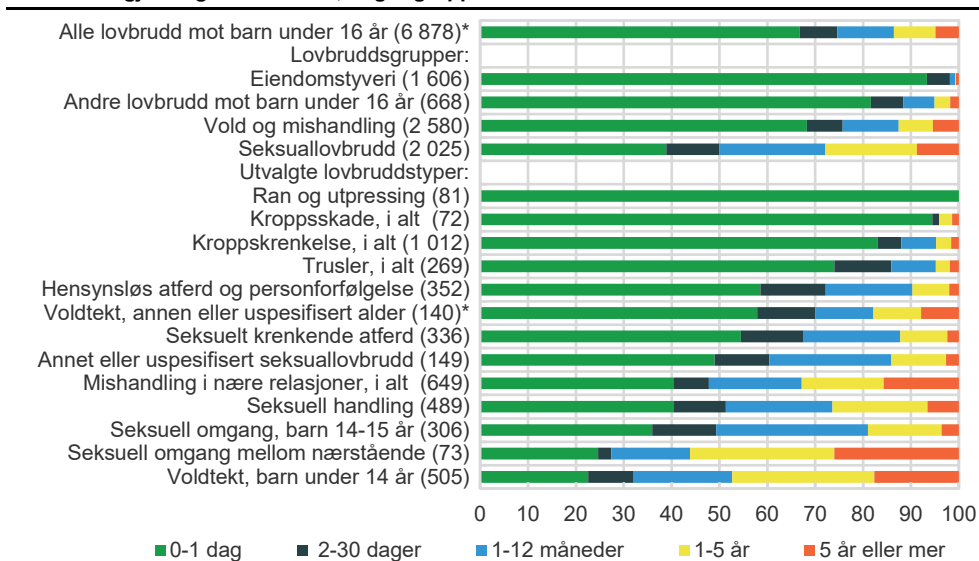
Denne høye andelen har sammenheng med at det er særlig mange kroppskrenkelser (83 prosent) og trusler (74 prosent), men også kroppsskader (94 prosent) og ran (100 prosent), som er hendelser som har skjedd og er registrert med ett bestemt og avgrenset gjerningstidspunkt.

Blant de 2 024 seksuallovbruddene mot barn under 16 år er andelen betydelig mindre, 39 prosent. Seksuallovbrudd med lavere strafferammene – det vil si seksuell handling (40 prosent), seksuelt krenkende adferd (54 prosent) og de uspesifiserte seksuallovbruddene (49 prosent) – medfører at denne andelen likevel er relativt stor.

Samlet sett er dermed to tredeler av alle de 6 879 lovbruddene mot barn under 16 år hendelser som hadde skjedd på en bestemt dag. I tillegg har 8 prosent av lovbruddene en gjerningsperiode fra to dager og inntil en måned, som vi ser i figur 7.2.¹⁰⁷

¹⁰⁶ 93 prosent av 1 606 eiendomstyverier og 100 prosent av 248 trafikklovbrudd.

¹⁰⁷ Av alle de 6 878 anmeldelsene har antall 4 591, det vil si 66,7 prosent, en gjerningstid på 0-1 dag og 540 en gjerningstid på 2-30 dager, det vil si 7,9 prosent.

Figur 7.2 Lovbrudd mot barn under 16 år anmeldt i 2010, etter utvalgte type lovbrudd og gjerningstid. Prosent, dager gruppert i intervall

* 1 anmeldelse av voldtekt mangler gyldig verdi for gjerningstid
 Kilde: Straffesakskjeden 2010-2017, Statistisk sentralbyrå

7.2.1. Overgrep mot barn med lang gjerningstid

En femdel av alle anmeldte lovbrudd mot barn under 16 år har en gjerningsperiode som er lengre enn en måned – hvor over halvparten av disse har pågått i mer enn ett år.¹⁰⁸ I 337 av de anmeldte tilfellene i 2010 hadde overgrepene skjedd i fem år eller lengre, og 91 av disse i ti år eller lengre – det vil si i tilnærmet hele barndommen til de barna som er utsatt for disse lovbruddene.

Av de 935 lovbruddene mot barn under 16 år med en gjerningstid på ett år eller lengre er hele 60 prosent (i antall 564) seksuallovbrudd og 35 prosent (324) i lovbruddsgruppen vold og mishandling. Mishandling i nære relasjoner utgjør da to tredeler (213) av voldslovbruddene mot barn under 16 år med så lang gjerningstid.

Seksuell omgang mellom nærstående og seksuell omgang med barn under 14 år, som i dagens straffelovgivning og kriminalstatistikk er klassifisert som voldtekt, er de typene av lovbrudd mot barn som skiller seg ut med særlige store andeler av anmeldelser med lang gjerningstid. Halvparten av disse typene anmeldelser i 2010 inneholdt lovbrudd som hadde pågått i mer enn ett år, og nesten en femdel i mer enn fem år. Det er da mindre enn en femdel av alle anmeldelsene som har 0-1 dag som gjerningstid, som det fremgår av figur 7.2 og vedleggstabell A16.

Det er med andre ord relativt sjeldent at enkeltstående hendelser av seksuell omgang med barn under 14 år er anmeldt, og når denne type lovbrudd først blir anmeldt har de fleste lovbruddene pågått i en lengre gjerningsperiode.

Også flertallet av anmeldelsene av seksuell omgang med barn i alderen 14-15 år, seksuell handling og de uspesifiserte seksuallovbruddene inneholder overgrep som ikke har skjedd på et bestemt tidspunkt, men over en kortere eller lengre gjerningsperiode. Dette gjelder også for anmeldelsene med barn under 16 år som ofre for mishandling i nære relasjoner – hvor 40 prosent har en gjerningstid på 0-1 dag, og så en tredel er anmeldelser av en mishandling som har vart i ett år eller lengre.

¹⁰⁸ Av alle anmeldte lovbrudd med barn under 16 år som registrerte ofre har 12 prosent en gjerningstid på mellom en måned og ett år, og 14 prosent har en gjerningstid på ett år eller lengre.

I del 6.2 har vi sett at mishandling i nære relasjoner og seksuallovbrudd, særlig de som er begått mot barn, er de typene av familievold som har de største andelene av lovbrudd med lengre gjerningsperioder.

Dette ser vi også tydelig i statistikkene over lovbrudd som er begått mot barn under 16 år. Anmeldelsene av lovbrudd mot barn inneholder imidlertid langt flere av de ulike typene av seksuallovbrudd enn det vi har sett blant de anmeldte familievold lovbruddene. Vi ser da at det også blant anmeldelsene av de fleste andre typene av seksuallovbrudd mot barn, i tillegg til seksuell omgang og voldtekt av barn i nære relasjoner, er en stor andel som har skjedd over lengre gjerningsperioder – før de blir anmeldt.

7.3. Tiden før anmeldelse

Flertallet av lovbrudd mot barn under 16 år blir registrert anmeldt samme dagen eller innen en uke etter at lovbruddet har skjedd.

Det er for eksempel slik at halvparten av alle tyveriene ble registrert anmeldt i løpet av en uke – og innen en måned er ni av ti tyverier anmeldt. Tyveriene skiller seg imidlertid noe ut ved at mindre enn en femdel av alle tyveriene ble registrert anmeldt samme eller etterfølgende dag som de var begått, og at de fleste tilfellene likevel er registrert anmeldt relativt kort tid etter dette. Dette har sammenheng med hvordan mange tyverier, til forskjell fra de fleste andre typene lovbrudd, blir oppdaget, anmeldt og registrert;

Mange av de typene av tyverier som barn under 16 år var utsatt for i 2010 kunne da anmeldes digitalt på nett.¹⁰⁹ At det går noen dager, og i noen tilfeller uker, før disse blir godkjent og registrert av politiet – er en av hovedforklaringene på at det er ikke er enda flere tyverier med en enda kortere anmeldelsestid.¹¹⁰

Også flertallet av anmeldelsene av vold og mishandling mot barn under 16 år ble anmeldt innen en uke etter at voldshendelsen hadde skjedd, som det fremgår av figur 7.3. Dette gjelder for de fleste typene av voldslovbrudd, også for anmeldelsene av mishandling av barn i nære relasjoner – hvor en tredel er anmeldt i løpet av det første døgnet, og halvparten i løpet av den første uken, etter at en mishandlingshendelse hadde skjedd.

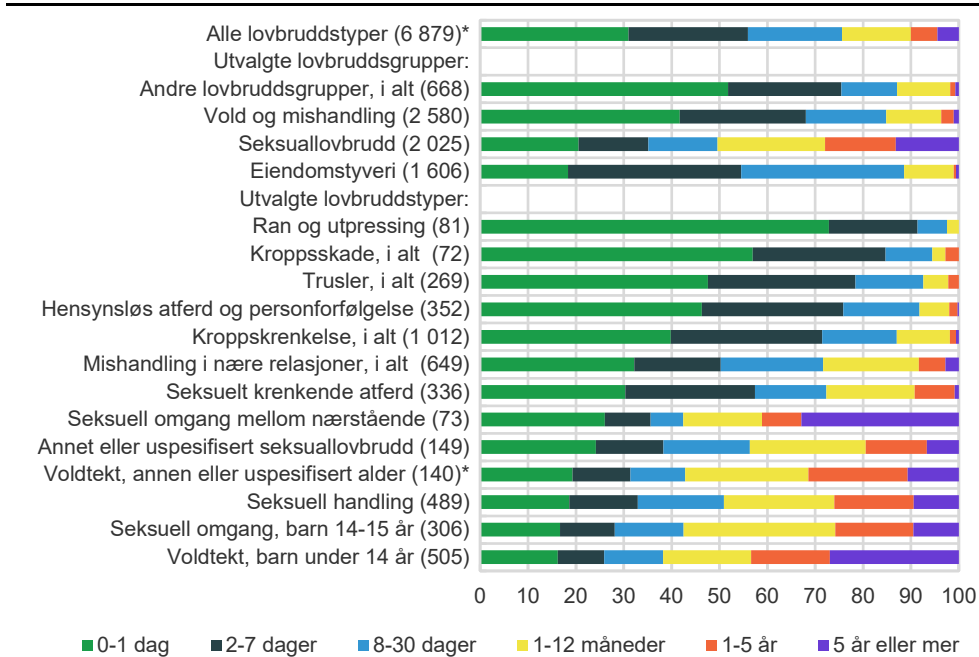
Sammenlikner vi anmeldelsestiden for lovbruddene mot barn under 16 år med familievold lovbruddene, ser vi at det er noen klare forskjeller. Blant annet er andelen som anmeldes tilnærmet umiddelbart, det vil si en anmeldelsestid på 0-1 dag, betydelig større for familievold lovbruddene enn lovbruddene mot barn under 16 år.

For alle de sammenliknbare typene av familievold og typene av lovbrudd mot barn under 16 år, er andelene som er anmeldt umiddelbart etter at hendelsene har skjedd betydelig mindre for lovbruddene mot barn under 16 år. Det er for eksempel slik at 57 prosent av alle anmeldte kroppsskader mot barn under 16 år og 75 prosent av alle kroppsskader merket som familievold har en anmeldelsestid på 0-1 dag. Om vi sammenlikner figur 7.3 og 6.3 ser vi at forskjellene er av tilsvarende størrelse for kroppskrenkelser, trusler, og mishandling i nære relasjoner.

¹⁰⁹ Dette gjelder for eksempel sykkeltyverier, som utgjør en firedel av alle de anmeldte tyveriene som barn under 16 år er utsatt for i anmeldelsene i 2010. Hvilke andre typer av lovbrudd barn under 16 år var utsatt for i 2010 og som kunne anmeldes digitalt, fremgår av vedleggstabell A3 og beskrivelsene av lovbrudd som kunne [anmeldes digitalt på Politiet.no](#).

¹¹⁰ At det i 2010, og i flere år etter dette, var en tidsforskjell mellom innsendelse av digital anmeldelse og politiets registrering av anmeldelsene, fremgår blant annet av denne artikkelen i [Politiforum 2017](#).

Figur 7.3 Lovbrudd mot barn under 16 år anmeldt i 2010, etter utvalgte typer lovbrudd og anmeldelsestid2 (fra gjerningstid slutt). Prosent, dager gruppert i intervall



* 1 anmeldelse mangler gyldig verdi for anmeldelsestid

Kilde: Straffesaksjeden 2010-2017, Statistisk sentralbyrå

Det er imidlertid slik at anmeldelser av lovbrudd mot barn i større grad enn familievold blir registrert anmeldt i den etterfølgende uken eller måneden etter at hendelsene har skjedd. Innen en måned er det tilnærmet like store andeler av disse to gruppene av lovbrudd som er anmeldt. Dette gjelder for alle de utvalgte og sammenliknbare typene av lovbrudd.¹¹¹

Anmeldelsestidene for lovbruddene mot barn skiller seg også ut på andre måter. Sett i forhold til de anmeldte familievold lovbruddene, og i enda større grad andre typer av anmeldte lovbrudd, er det langt flere overgrep mot barn som er anmeldt lenge tid etter at de har skjedd.

7.3.1. Overgrep som anmeldes lenge etter at de har skjedd

690 lovbrudd mot barn under 16 år, det vil si 10 prosent av alle anmeldte lovbrudd mot denne gruppen, ble i 2010 anmeldt ett år eller lengre tid etter siste gjerningstidspunkt. De aller fleste av disse er seksuallovbrudd (566), men det er også en del tilfeller i lovbruddsgruppen vold og mishandling (95) – som det fremgår av figur 7.3 og vedleggstabell A17.

Samlet sett er 28 prosent av alle seksuallovbrudd mot barn under 16 år anmeldt ett år eller lengre tid etter at siste lovbruddet er begått, og denne andelen er stor for de fleste typer av seksuallovbrudd mot barn. For seksuell omgang med barn under 14 år og seksuell omgang mellom nærstående er denne andelen langt større, henholdsvis 43 og 41 prosent. Det er i tillegg 31 prosent av de da anmeldte voldtektene av barn under 16 år som hadde skjedd ett år eller lengre tid før de ble anmeldt. Det samme skjedde i en firedel av alle anmeldte tilfeller av seksuell omgang med barn i alderen 14-15 år og seksuell handling med barn under 16 år.

¹¹¹ Hvorfor det er en senere registrering av disse anmeldelsene har vi ikke undersøkt videre her, men; Saker med mishandling i nære relasjoner er på mange måter i en særstilling – i og med at barn, ved å være vitne, også er ofre for den mishandlingen som er gjort overfor andre i sine nære relasjoner. I en slik situasjon vil det antakelig være mishandlingen av en voksen som først anmeldes, hvor man etter nærmere karlegging av hendelsene registrerer at barna også har vært utsatt for den samme mishandlingen. At det for mange andre typer av lovbrudd er en gjennomgående senere registrering av anmeldelser av lovbrudd mot barn, er kanskje mer overraskende.

Mange av seksuallovbruddene mot barn har også en lang gjerningsperiode, som vi har sett i del 7.2.1. Om vi regner fra det *første* gjerningstidspunktet er hele 42 prosent (853) av alle seksuallovbruddene mot barn under 16 år anmeldt ett år eller lengre, hvorav halvparten fem år eller mer, etter det første overgrepet.¹¹² Regnet fra de første hendelsene av seksuell omgang med barn under 14 år og seksuell omgang mellom nærstående har nesten to tredeler (60 og 64 prosent) skjedd ett år eller lengre, hvorav et klart flertall fem år eller mer, før de ble anmeldt.¹¹³

Også en betydelig andel av mishandling av barn i nære relasjoner er anmeldt lenge etter at mishandlingen skjedde. Av de 649 anmeldte tilfellene av mishandling av barn i nære relasjoner er 8 prosent (54) registrert ett år eller mer etter siste gjerningstidspunkt. En del anmeldelser av denne type lovbrudd, både de som er begått mot voksne og de som er begått mot barn under 16 år, har lange gjerningsperioder – som vi har sett i del 6.2 og 7.2.1. Fra første gjerningstidspunkt er derfor anmeldelsestiden ett år eller lengre for hele 36 prosent (234) av alle de anmeldte tilfeller av mishandling av barn under 16 år i nære relasjoner – og for halvparten av disse (118) er den fem år eller mer.

Vi har her, i kapittel 7.3, sett at de fleste anmeldte lovbruddene mot barn under 16 år er oppdaget, anmeldt og registrert i løpet av de første dagene etter at lovbruddet har skjedd – men også at lovbrudd mot barn generelt anmeldes senere enn andre lovbrudd. Blant de mange seksuallovbruddene mot barn, og mishandling av barn i nære relasjoner, er det en stor andel som er anmeldt lenge etter at lovbruddene – og da særlig det første overgrepet – skjedde.¹¹⁴

7.4. Lovbrudd mot barn, avgjort – av påtalemyndigheten eller domstolene

Hvordan gikk med de 6 879 lovbruddene mot barn under 16 år – etter at de ble anmeldt i 2010?

Endte de med oppklaring og straff til de som hadde begått disse lovbruddene, eller ble de avvist eller henlagt uten noen reaksjon fra påtalemyndigheten eller domstolene?

Ved bruk av statistikkene over straffesakskjeden 2010-2017, og grunnlagsdataene til denne, skal vi i del 7.5 til og med del 7.9 gi en beskrivelse av resultatene av straffesaksgangen til alle de anmeldte lovbruddene mot barn under 16 år. Statistikkene over lovbrudd anmeldt i 2010 med barn under 16 år som ofre, fordelt på utvalgte typer av lovbrudd og avgjørelser i 2010-2017, er sentrale i disse delene – og er gjort tilgjengelig med antall og prosentandeler i henholdsvis vedleggstabell A19 og A20.

Statistikkene over de endelige avgjørelsene av lovbrudd mot barn under 16 år inneholder de samme grupperingene av avgjørelser, samt beregninger av

¹¹² Anmeldelsestid1 fra første registrerte gjerningstidspunkt er 1-5 år for 22 prosent (i antall 447) og 5 år eller mer for 20 prosent (i antall 406) av alle de anmeldte seksuallovbruddene mot barn under 16 år.

¹¹³ Av de 505 anmeldte tilfellene av seksuell omgang med barn under 14 år, «voldtekt, barn under 14 år» i denne statistikken, har 21 prosent (i antall 105) en anmeldelsestid1 på 1-5 år og 39 prosent (198) på fem år eller mer. Av de 73 anmeldte tilfellene av seksuell omgang mellom nærstående har 18 prosent (i antall 13) en anmeldelsestid1 på 1-5 år og 47 prosent (34) på fem år eller mer.

¹¹⁴ Tabeller over anmeldelsestid1 (fra gjerningstid start) er spesialkjørt for analyseformål. For de aller fleste anmeldte lovbrudd er anmeldelsestid1 = anmeldelsestid2, og kvaliteten til anmeldelsestid1 anses å være noe dårligere enn anmeldelsestid2 (fra gjerningstid slutt), blant annet på grunn av en mindre treffsikkerhet i angivelsene av dato for første hendelse enn siste hendelse. Blant annet derfor er det her ikke publisert egne vedleggstabeller for anmeldelsestid1, tilsvarende de vi har for anmeldelsestid2.

behandlingstider, som statistikkene i kapittel 6 om familievold. Disse og andre valg av inndelingene som brukes i statistikkene her er ytterligere drøftet og redegjort for i de mer metodiske kapitlene 1-4.

Enkelte anmeldelser av lovbrudd mot barn under 16 år er ikke avsluttet etter 7-8 år, eller har ukjent avgjørelse

Av de 6 879 lovbruddene mot barn under 16 år som ble anmeldt i 2010, er det i grunnlagsdataene fra perioden 2010-2017 funnet en endelig rettslig avgjørelse til 99,4 prosent av dem, det vil si 6 836 lovbrudd mot barn under 16 år.

Av de 43 lovbruddene mot barn under 16 år det ikke har vært mulig å finne en endelig avgjørelse er 18 i lovbruddsgruppen vold og mishandling. Av disse var 8 registrert som mishandling i nære relasjoner. I alt 21 anmeldelser uten avgjørelse var registrert med et seksuallovbrudd, blant annet 10 tilfeller av seksuell omgang med barn under 14 år.

I denne statistikken over straffesakskjeden 2010-2017 over alle anmeldte lovbrudd mot barn under 16 år er med andre ord det rettslige resultatet kjent og oppgitt for 99,3 prosent av vold og mishandling og 99,0 prosent av seksuallovbruddene, hvorav 98,3 prosent av voldtektene.

En gjennomgang av anmeldelsene med ukjent avgjørelse tilsier at vi ikke kan utelukke at rettsprosessen for en del av disse lovbruddene fremdeles pågikk den 1.1.2018, det vil si 7-8 år etter at anmeldelsene ble registrert.

7.5. Anmeldte overgrep mot barn henlagt som ikke-lovbrudd

Av alle hendelsene med barn under 16 år som ofre som ble anmeldt i 2010 er 10 prosent henlagt som ikke-lovbrudd. To tredeler av disse anmeldelsene er da henlagt av påtalemyndigheten fordi det ikke beviselig har skjedd et straffbart forhold, eller er en rimelig grunn til å undersøke dette.¹¹⁵

I alle disse 693 henlagte anmeldelsene er det opprinnelig registrert et lovbrudd, hvor 259 av dem var seksuallovbrudd og 245 vold og mishandling. Det er med andre ord 12,8 prosent av alle anmeldte seksuallovbrudd mot barn under 16 år, og 9,5 prosent av alle anmeldte tilfeller av vold og mishandling av barn under 16 år, som blir avsluttet med en avgjørelse som tilsier at det anmeldte lovbruddet ikke har skjedd.

Hvor stor andel av anmeldelsene som henlegges som ikke-lovbrudd varierer mye med hvilken type seksual- og voldslovbrudd som er registrert i anmeldelsen, som det fremgår av figur 7.4 og vedleggstabell A20.

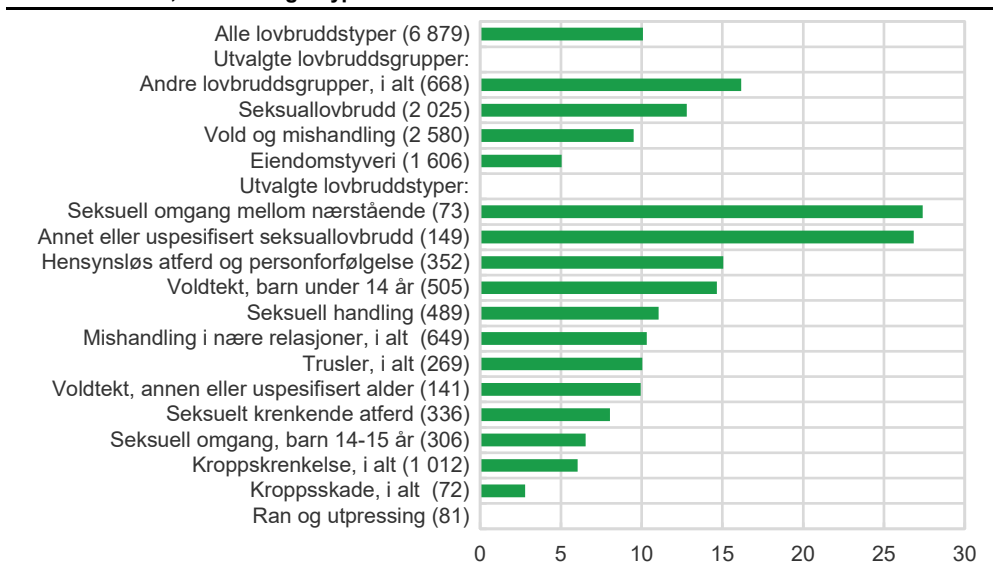
Der ser vi at mer enn en firedel (27 prosent) av alle de anmeldte tilfellene av seksuell omgang mellom nærstående er henlagt som ikke-lovbrudd. I tillegg er en stor andel av anmeldelsene som er registrert med mer uklare hendelser, det vil si de uspesifiserte seksuallovbruddene (27 prosent) og hensynsløs atferd og personforfølgelse (15 prosent), også avvist i strafferettssystemet på denne måten. At disse typene lovbrudd ble henlagt som ikke-lovbrudd oftere enn andre typer av lovbrudd, så vi også i gjennomgangen av familievold i del 6.5.

Dette skjedde også med om lag en tidel av anmeldelsene av andre, ut fra strafferammene, mindre grove typer av volds- og seksuallovbrudd – det vil si trusler (10 prosent), seksuell handling (11 prosent) og seksuelt krenkende atferd (8 prosent) overfor barn under 16 år.

¹¹⁵ I antall er 346 avgjort som «Henlagt, intet straffbart forhold bevist» (kode 028 og 103) og 180 er avgjort med «Henlagt – ikke grunn til å undersøke om det foreligger straffbart forhold» (kode 022 og 106). I tillegg er 13 avgjort som åpenbart grunnløs (kode 026 og 104), 63 fordi forholdet ikke er straffbart og 91 er avgjort utenfor straffesak (kode 016). For nærmere beskrivelse av denne gruppen av avgjørelser, se del 6.5 og 6.6.

Hvorvidt det opprinnelig var registrert grove eller mindre grove overgrep mot barn ser imidlertid ikke ut til å være av stor betydning for bruken av henleggelses som tilsier at lovbrudd ikke har skjedd. For det er også 15 prosent av alle anmeldelser av seksuell omgang med barn under 14 år, samt 10 prosent av andre anmeldte voldtekter mot barn under 16 år og mishandling av barn i nære relasjoner, som er henlagt som ikke-lovbrudd.

Figur 7.4 Lovbrudd mot barn under 16 år anmeldt i 2010 og henlagt som ikke-lovbrudd i 2010-2017, etter utvalgte typer lovbrudd. Prosent



Kilde: Straffesakskjeden 2010-2017, Statistisk sentralbyrå

7.5.1. En tidel av anmeldelsen er utenfor straffesak, og statistikkene

Vi har her sett at om lag en tidel av alle anmeldelser av lovbrudd mot barn under 16 år blir henlagt fordi det ikke beviselig er skjedd ett straffbart lovbrudd, eller fordi påtalemyndigheten ikke har sett at det er rimelig grunn til å undersøke om et straffbart lovbrudd har skjedd. For de hendelsene som opprinnelig er registrert som seksuallovbrudd er denne andelen noe større, og for enkelte typer av seksuallovbrudd er den betydelig større.

Når anmeldelsene på disse måtene henlegges som ikke-lovbrudd, forsvinner de ut av dagens kriminalstatistikker. Anmeldelsene trekkes da ut av både politiets og SSBs offisielle kriminalstatistikker som skal vise hvordan de anmeldte lovbruddene er påtaleavgjort og ferdig etterforsket hvert år. Disse anmeldelsene blir da heller ikke med i beregningene av oppklaringsprosentene, som inngår som en sentral måleenhet i disse statistikkene.¹¹⁶

Statistikker over straffesakskjeden viser oss hvor stort dette frafallet er for de forskjellige typene av anmeldte lovbrudd i en bestemt årgang, slik vi her har gjort for alle anmeldelsene i 2010.

Det kan være flere andre grunner, i tillegg til at anmeldelser henlegges som ikke-lovbrudd, som medfører at anmeldelser «forsvinner» ut av kriminalstatistikkene.

Men – som vi skal vise med eksempelet for de anmeldte voldtektene av barn under 14 år i årene 2002-2018 i neste del; Det er som oftest henleggelsene av anmeldelser som ikke-lovbruddene som medfører at så mange anmeldelser er utelatt fra dagens offentlige oversikter over straffesaksbehandlingen i det norske rettssystemet.

¹¹⁶ For beskrivelse av SSBs statistikk over etterforskede lovbrudd, se *Om statistikken* på <https://www.ssb.no/lovbrudde>, og for beskrivelse av politiets statistikker, se blant annet *Riksadvokaten 2018*, merknad i note 3 s.4.

7.5.2. Hva har skjedd med de 1 200 anmeldte voldtektene fra 2002-2018 som «mangler»?

Når vi sammenlikner omfanget av anmeldte tilfeller av en bestemt type lovbrudd med omfanget av de samme typene av lovbrudd som er ferdig etterforsket, over mange år, vil vi kunne få et estimat over hvor mange anmeldelser av denne typen lovbrudd som henlegges som ikke-lovbrudd – som vi har vist for lovbruddstypene «omsorgs og familieforhold» i del 6.5 og mishandling i nære relasjoner i del 6.5.1.

For mange av lovbruddene mot barn under 16 år kan vi imidlertid ikke gjøre en slik sammenlikning i dag. Dette fordi de offisielle kriminalstatistikkene ikke inneholder grupperinger av alle lovbrudd mot barn under 16 år, slik vi har definert og laget en slik statistikk i straffesakskjeden 2010-2017.

Vi kan imidlertid gjøre en sammenlikning for noen typer av lovbrudd mot barn, det vil si de lovbrudd som i loven, registreringene av straffesaker og grupperingene i kriminalstatistikkene er spesifisert som kriminalitetstyper som kun kan begås mot barn under 16 år.

For eksempel ser vi at det er registrert i alt 9 200 anmeldelser av voldtekt mot barn under 14 år i hele perioden 2002-2018, og at det i den samme periode er ferdig etterforsket og avgjort knapt 8 000 slike lovbrudd (Statistikkbank tabell [08484](#) og tabell [09405](#)).

Det kan være flere grunner til at det er 1 200 flere voldtekter mot barn under 14 år i statistikkene over anmeldte lovbrudd enn i statistikkene over de ferdig etterforskede lovbruddene. Blant annet kan det bli færre av en bestemt type av lovbrudd hvis disse ofte endres til å være en annen type lovbrudd i løpet av etterforskningen, slik vi har sett i del 1.3.4 og del 6.5.1. I tillegg kan det ta betydelig tid før en anmeldelse av en voldtekt blir ferdig etterforsket og rettskraftig avgjort i rettsystemet, slik vi senere i kapittel 7 skal se at det gjør for mange lovbrudd begått mot barn. Dette medfører at sammenlikningen av antallet voldtekter i de to statistikkene også er påvirket av årlige svinger i omfanget av anmeldelser, for eksempel en større økning – slik vi har sett for voldtekt i de aller siste årene, og vist i kapittel 3.

Det er med andre ord ikke eksakt de samme voldtektene som inngår i statistikken over anmeldte lovbrudd og statistikken over de ferdig etterforskede lovbrudd i årene 2002-2018. Vi kan derfor ikke konkludere med at alle de 1 200 voldtektene mot barn under 16 år som «mangler» i statistikkene over de ferdig etterforskede lovbruddene er avgjort som ikke-lovbrudd.

Statistikkene over straffesakskjeden 2010-2017 viser at 14,7 prosent av alle voldtekter av barn under 14 år som ble anmeldt i 2010 er henlagt som ikke-lovbrudd. Om det samme hadde skjedd med en like stor andel av alle anmeldelser av denne type lovbrudd i de andre årene mellom 2002 og 2018, hadde så mye som 1 350 anmeldelser av voldtekt mot barn under 14 år vært henlagt som ikke-lovbrudd i hele denne perioden. Ut fra resonnetet vi har vist her, kan det derfor se ut til at det for anmeldelsene i 2010 av voldtekt mot barn under 14 år var en særlig høy andel som ble henlagt som ikke-lovbrudd.

Statistikken over ferdig etterforskede lovbrudd viser en mangeårig stabilitet i hvordan påtalemyndigheten ellers avgjør ulike typene av lovbrudd (jf. kapittel 5). Det er derfor sannsynlig at en stor del av anmeldelsene av denne typen som er henlagt ikke-lovbrudd i de fleste andre år, og at dette er den aller viktigste grunnen til at det er langt flere anmeldelser enn ferdig etterforskede tilfeller av voldtekt mot barn under 14 år i de offisielle kriminalstatistikkene.

7.5.3. Anmeldelsestiden er ikke avgjørende

De anmeldelsene som henlegges fordi det sannsynligvis ikke er skjedd noe straffbart, har ikke en lengre anmeldelsestid enn andre anmeldelser med de samme typene av lovbrudd. Dette gjelder særlig for seksuallovbruddene, hvor anmeldelsene som er henlagt som ikke-lovbrudd gjennomgående er anmeldt nærmere i tid til gjerningstidspunktet enn andre seksuallovbrudd anmeldelser.

At anmeldelsestiden gjennomgående er lavere for de lovbrudd som henlegges som ikke-lovbrudd ser vi blant annet når vi fordeler anmeldelsestiden på grupperte intervall, som vist for noen utvalgte typer lovbrudd og avgjørelser i vedleggstabell A17. Vi ser da blant annet at mer enn halvparten av alle seksuallovbrudd som er henlagt som ikke-lovbrudd er anmeldt innen en uke etter at den anmeldte hendelsen skal ha skjedd, mens dette kun har skjedd i en tredel av alle anmeldte seksuallovbrudd.¹¹⁷

Avstanden i tid fra den påståtte hendelsen skal ha skjedd og frem til anmeldelsen blir registrert, ser med andre ord ikke ut til å være av vesentlig betydning for om en anmeldelse av et lovbrudd mot barn blir avsluttet på denne måten.

7.5.4. Et halvt år på å avvise seksuallovbrudd

Rettstiden – det vil si den totale tiden en anmeldelse er under behandling i retts-systemet – er den samme som påtaletiden for de anmeldelsene som henlegges av politiet og påtalemyndigheten. Den gjennomsnittlige rettstiden for de 689 anmeldte lovbruddene mot barn under 16 år som ble avgjort som ikke-lovbrudd er 124 dager, det vil si drøyt fire måneder, hvor halvparten er avgjort innen 70 dager (median).

Politi og påtalemyndigheten brukte lengre tid på å henlegge de anmeldte seksuallovbruddene som ikke-lovbrudd, i gjennomsnitt drøyt seks måneder (183 dager) og med en median på drøyt tre måneder (101 dager). For anmeldelsene av mishandling av barn i nære relasjoner som ble henlagt som ikke-lovbrudd tok det tilnærmet like lang tid, målt ut fra gjennomsnitt (176 dager) og median (119 dager) rettstid – som det fremgår av vedleggstabell A22.

7.6. Bevisets stilling er avgjørende for mange overgrep mot barn

De anmeldelsene som henlegges på grunn av bevisets stilling skiller seg vesentlig fra anmeldelsene som er henlagt som ikke-lovbrudd, og de lovbruddene som er på grunn av manglende opplysninger om gjerningspersonen – som vist i del 6.5 og 6.6. Der har vi sett at anmeldelser som henlegges på grunn av manglende bevis kjennetegnes ved at det med overveiende sannsynlighet har skjedd et lovbrudd, og at en eller flere navngitte personer har fått rollen som mistenkt eller siktet.

Av de i alt 6 878 anmeldelsene i 2010 ble 1 530 lovbrudd mot barn under 16 år henlagt på grunn av manglende bevis, hvorav ni av ti av disse er anmeldelser av volds- eller seksuallovbrudd.¹¹⁸

Det er anmeldelsene i lovbruddsgruppen vold og mishandling som oftest henlegges på grunn av bevisets stilling, både i antall (799) og ut fra andelen av alle anmeldelsene; Det er nesten en tredel (31 prosent) av alle disse anmeldte tilfeller av voldslovbruddene mot barn som henlegges som uoppklart på denne måten.

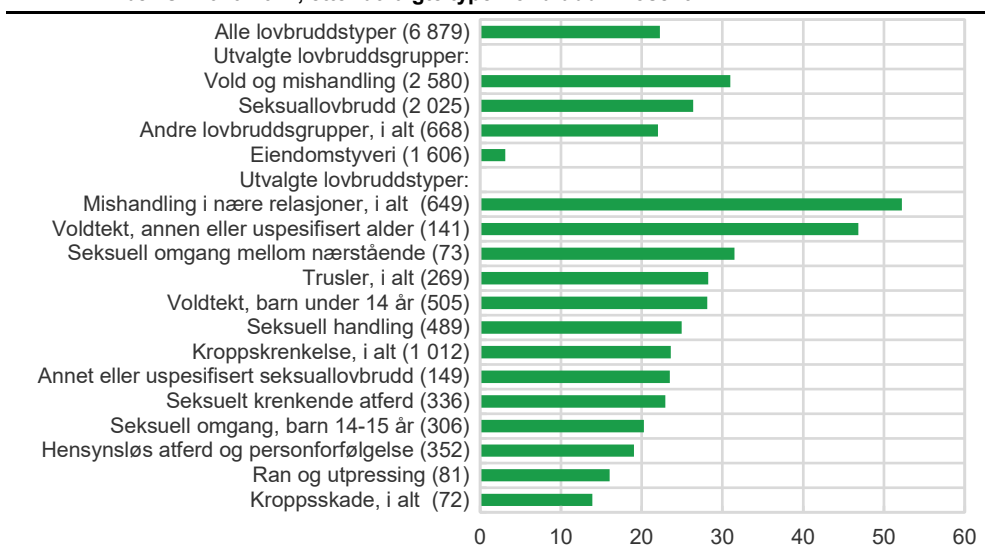
¹¹⁷ Spesialkjøring på datagrunnlaget viser at det de fleste typer av seksuallovbrudd mot barn under 16 år er betydelig lavere gjennomsnitt og median anmeldelsestid (gjerningstidspunkt slutt) blant de anmeldelsene som er henlagt som ikke-lovbrudd enn for alle avgjorte anmeldelser.

¹¹⁸ I antall er det 1 333 anmeldelser i lovbruddsgruppene vold og mishandling og seksuallovbrudd, som utgjør 87 prosent av alle lovbrudd som er henlagt på grunn av manglende bevis.

Blant voldslovbruddene skiller mishandling i nære relasjoner seg ut ved å ha et særlig stort antall (339) henleggelses på grunn med manglende bevis. Det Av alle anmeldte tilfeller av mishandling av barn i alderen under 16 år er flertallet, 52 prosent, henlagt fordi det ikke er tilstrekkelig bevis mot de mistenkte familie-medlemmene eller andre i nær relasjon til barnet.

I antall er det også mange kroppskrenkelser og trusler mot barn under 16 år som henlegges på grunn av manglende bevis. De 239 kroppskrenkelsene som er henlagt med denne begrunnelsen utgjør en firedel (24 prosent) av alle de anmeldte tilfeller av denne type voldslovbrudd i 2010. Denne andelen er enda større for trusler mot barn under 16 år, hvor de 76 henlagte tilfellene på grunn av manglende bevis utgjør 28 prosent av alle anmeldelsene i 2010 – som det fremgår av figur 7.5 og vedleggstabell A19 og A20.

Figur 7.5 Lovbrudd mot barn under 16 år anmeldt i 2010 og henlagt på grunn av manglende bevis i 2010-2017, etter utvalgte typer lovbrudd. Prosent



Kilde: Straffesakskjeden 2010-2017, Statistisk sentralbyrå

Manglende bevis mot de mistenkte gjerningspersonene er grunnen til at mange typer av seksuallovbrudd mot barn blir henlagt som uoppklarte lovbrudd.

Samlet sett ble en av fire anmeldelser av seksuallovbrudd mot barn under 16 år henlagt som uoppklart fordi bevisene mot de mistenkte gjerningspersonene er mangelfulle.

Av alle voldtektene mot barn under 16 år som ble anmeldt i 2010 er det nesten halvparten, 47 prosent, som ble avgjort av påtalemyndigheten på denne måten. Mangel på bevis er også grunnen til at straffesaksgangen overfor mange av de andre typene av seksuallovbrudd mot barn ble avsluttet – særlig for anmeldelsene av seksuell omgang mellom nærstående (32 prosent) og seksuell omgang med barn under 14 år (28 prosent).

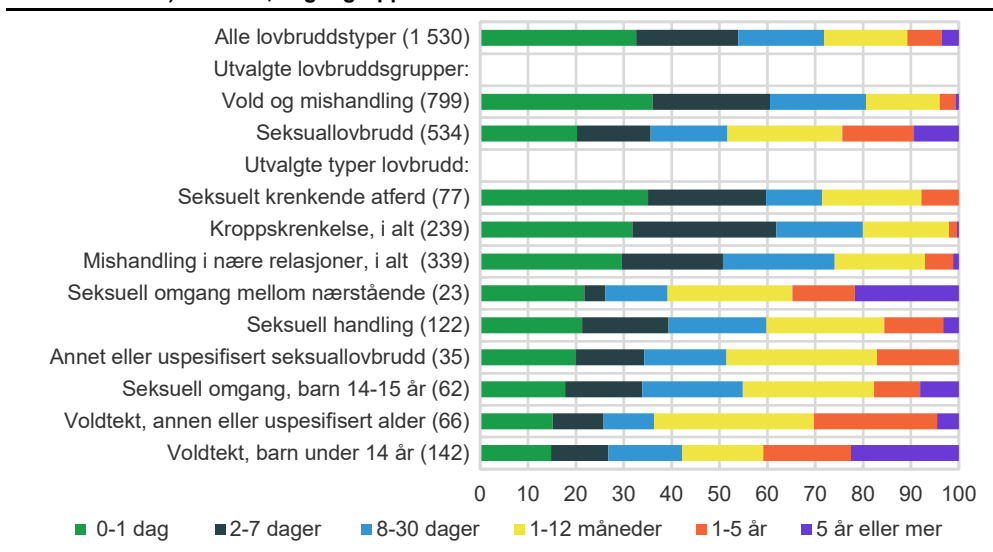
7.6.1. Anmeldelsestiden og lovbrudd mot barn som henlegges på grunn av bevis

En femdel av lovbruddene mot barn under 16 år som ble henlagt på grunn av manglende bevis er registret anmeldt det samme døgnet, og halvparten innen en uke, etter gjerningstidspunktet.

Anmeldelsestiden er også her ulik for de forskjellige typene av overgrep mot barn. For eksempel er nær en tredel (30 prosent) anmeldt 0-1 dag, og halvparten (51 prosent) innen en uke, blant de 339 henlagte tilfellene av mishandling mot barn i nære relasjoner. Blant de henlagte seksuallovbruddene er det mellom 15 og 30

prosent av de spesifiserte typene som er registrert anmeldt innenfor det døgnet som lovbruddet hadde skjedd, som det fremgår i figur 7.6 og vedleggstabell A17.

Figur 7.6 Lovbrudd mot barn under 16 år anmeldt i 2010 og henlagt på grunn av manglende bevis i 2010-2017, etter utvalgte typer lovbrudd og anmeldelsestid2 (fra gjerningsdato slutt). Prosent, dager gruppert i intervall



Kilde: Straffesakskjeden 2010-2017, Statistisk sentralbyrå

Vi har tidligere vist anmeldelsestiden til alle de anmeldte lovbrudd med barn under 16 år som ofre, i del 7.3 og figur 7.3. Anmeldelsestidene fordelte seg da tilnærmet på samme måte – for hver utvalgte type av volds- og seksuallovbrudd – som det vi ser her i figur 7.6. Statistisk sett er gjennomsnitt og median anmeldelsestid også like – både for alle anmeldelsene i alt, lovbruddsgruppene vold og mishandling og seksuallovbrudd samlet, og de spesifiserte typene av overgrep mot barn under 16 år.¹¹⁹ De 1 530 lovbruddene som er henlagt på grunn av mangel på bevis er med andre ord ikke anmeldt senere enn andrelovbrudd mot barn i under 16 år.

Det er da rimelig å si, som for familievold lovbruddene, at det ikke kun er tiden fra gjerningstidspunktet til politiet kjennskap til hendelsen som avgjør om en anmeldelse av lovbrudd mot barn under 16 år blir henlagt på grunn av manglende bevis. Statistikken over straffesakskjeden til anmeldelsene i 2010-2017 tilsier at anmeldelsestiden i seg selv er underordnet – og at det snarere er andre forhold som er avgjørende for om en anmeldelse av lovbrudd mot barn blir henlagt på grunn av bevisets stilling.

7.6.2. Manglende bevis og påtaletid

Rettstiden for de henlagte lovbruddene er den samme som påtaletiden, og viser hvor lang tid det gikk fra anmeldelsen ble registrert og frem til påtalemyndigheten avsluttet straffesaksprosessen overfor ofrene og de mistenkte gjerningspersonene. Påtaletiden kan her være en indikator på hvor lang tid politiet og påtalemyndigheten bruker på etterforskningen og den juridiske vurderingen av bevisene.

I gjennomsnitt tok det 242 dager å henlegge lovbrudd mot barn under 16 år på grunn av manglende bevis. Halvparten av de med reell saksbehandlingstid er avsluttet innen 161 dager (median, se vedleggstabell A22).¹²⁰

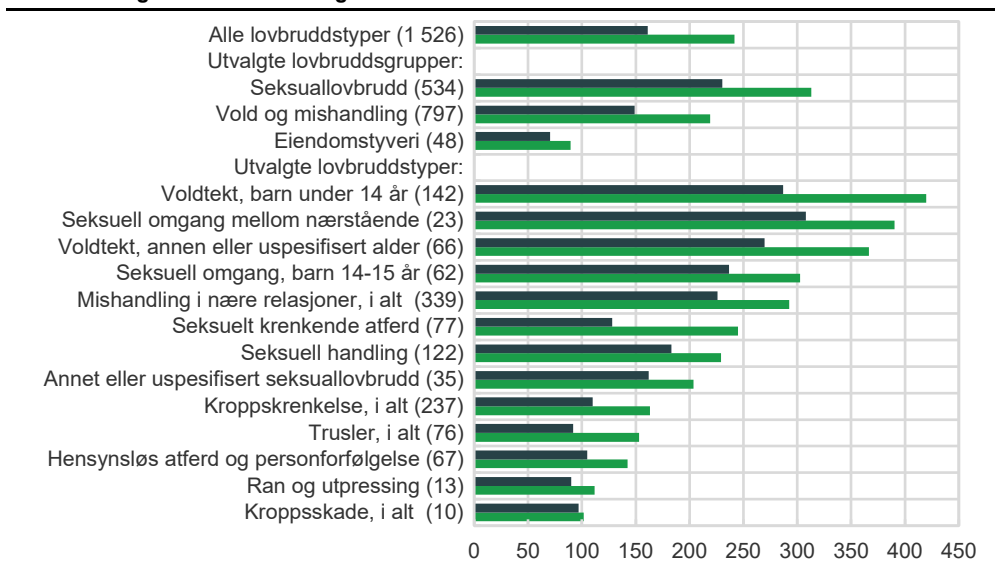
¹¹⁹ Spesialkjøring på datagrunnlaget som ikke inngår i vedleggstabellene.

¹²⁰ I beregninger av gjennomsnitt og median inkluderes ikke lovbrudd med en behandlingstid på mindre enn 2 dager i «reell saksbehandlingstid». Dette medfører at 100 av i alt 6 879 lovbrudd mot barn ikke inngår i beregningene av gjennomsnitt og median rettstid, hvorav kun 4 er henlagt på grunn av manglende bevis. For beskrivelser av de ulike rettstidene, se del 4.3.3.

Hvor lang tid det går før politiet og påtalemyndigheten kommer frem til at etterforskningen og straffeforfølgelsen skal avsluttes på grunn av bevisets stilling, varierer for ulike typer lovbrudd – og er klart lengst for seksuallovbruddene og mishandling i nære relasjoner.

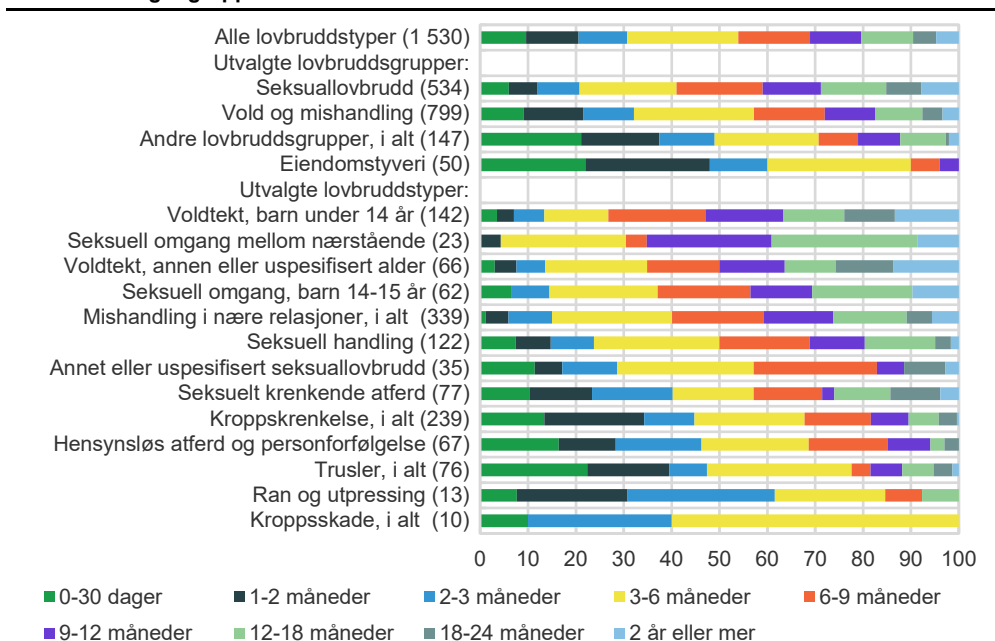
Det tok i gjennomsnitt drøyt ti måneder (313 dager) å henlegge seksuallovbrudd på grunn av bevisets stilling, hvor halvparten av disse ble avsluttet innen åtte måneder (median 231 dager). Å avgjøre anmeldelser med mishandling av barn i nære relasjoner tok tilsvarende lang tid, i gjennomsnitt 293 dager og med en median på 226 dager. I sakene med seksuell omgang med barn under 14 år og andre voldtekter av barn under 16 år tok det enda lengre tid, som det fremgår av statistikkene over rettstiden målt med både gjennomsnitt, median og grupperte intervaller – som vist i figur 7.7 og 7.8 og i vedleggstabell A22 og A25.

Figur 7.7 Lovbrudd anmeldt i 2010 mot barn under 16 år og henlagt på grunn av manglende bevis, etter utvalgte typer lovbrudd og rettstid (total tid i rettssystemet). Gjennomsnitt og median i antall dager



Kilde: Straffesaks kjeden 2010-2017, Statistisk sentralbyrå

Figur 7.8 Lovbrudd mot barn under 16 år anmeldt i 2010 og henlagt på grunn av manglende bevis, etter utvalgte typer lovbrudd og rettstid (total tid i rettssystemet). Prosent, dager gruppert i intervall



Kilde: Straffesaks kjeden 2010-2017, Statistisk sentralbyrå

Oversiktene viser også at rettstiden er betydelig kortere for andre typer av voldslovbrudd mot barn under 16 år. Den gjennomsnittlige påtaletiden for de anmeldelsene av kroppskrenkelse og trusler som ble henlagt på grunn av manglende bevis, er om lag fem måneder (henholdsvis 163 og 153 dager) – med en median på 110 og 92 dager. Grove voldslovbrudd mot barn henlegges sjeldent i løpet av de to første månedene etter at politianmeldelsen er registrert. Flertallet av de 10 kroppsskadene og 13 ranene har likevel en betydelig kortere rettstid enn andre type lovbrudd som er henlagt på grunn av manglende bevis.

7.6.3. Er bevis mer avgjørende når barn mishandles?

Vi har her sett at mishandling av barn i nære relasjoner er den typen anmeldte lovbrudd mot barn under 16 år som, relativt til antall anmeldelser, oftest er henlagt som uopklart på grunn av manglende bevis.

At mishandling i nære relasjoner er en type lovbrudd som ofte blir henlagt på grunn av manglende bevis, har vi også sett i kapittel 6 om straffesakskjeden for alle familievold lovbruddene som ble anmeldt i 2010. Dette fremgår også tydelig av de årlige kriminalstatistikkene over etterforskede lovbrudd.¹²¹

Når vi her har laget en egen statistikk over mishandling av barn under 16 år, er det naturlig å spørre seg om disse overgrepene mot barn blir henlagt oftere eller sjeldnere på grunn av bevisets stilling enn mishandling mot eldre barn og voksne. Dette blant annet fordi avhør og beskrivelser gitt av vitner og partene i saken – og vurderingen av disse forklaringene og personenes troverdighet – ofte vil være de mest sentrale og avgjørende bevisene i mange av disse straffesakene. Barn er da i en særskilt situasjon, noe som også er fulgt opp juridisk i strafferettssystemet – med egne bestemmelser i straffeprosessloven om blant annet bistandsadvokat, tilrettelagte avhør og verge for barn som er ofre for lovbrudd.¹²²

I statistikken over straffesakskjeden 2010-2017 fremgår det at 55 prosent av alle anmeldte tilfeller av mishandling i nære relasjoner i 2010 er henlagt på grunn av manglende bevis – som vist i del 6.6 om familievold anmeldelsene og vedleggstabell A8. Vi har her sett at er det en tilnærmet like stor andel, 52 prosent, av de anmeldte tilfellene av mishandling av barn under 16 år i nære relasjoner som henlegges av samme grunn. Disse statistikkene gir med andre ord grunnlag for å kunne si at mishandling i nære relasjoner, enten de har barn under 16 år eller eldre barn og voksne som ofre, blir henlagt ofte – og i like stort omfang – på grunn av manglende bevis mot de anmeldte gjerningspersonene.

Denne typen sammenlikninger kunne også vært gjort overfor andre typer av familievold eller lovbrudd mot barn og voksne, for eksempel seksuallovbrudd. Det er imidlertid et relativt lite antall anmeldte seksuallovbrudd mot voksne som er merket som familievold, og sammenlikningsgrunnlaget er derfor statistisk sett problematisk.

Ut fra de få tilfellene vi har redegjort for i kapittel 6.6, samt resultatene i statistikken over straffesakskjeden 1997-2001 ([Stene 2001](#)), kan det imidlertid se ut til at seksuallovbrudd mot yngre barn henlegges på grunn av bevisets stilling i mindre grad enn tilsvarende lovbrudd mot eldre barn og voksne – og at dette også kan gjelde for anmeldte seksuallovbrudd som skjer innad i familierelasjoner.

¹²¹ Se <https://www.ssb.no/lovbrudde>, blant annet Statistikkbank [tabell 09405](#).

¹²² Se straffeprosessloven kapittel 9a om oppnevning av bistandsadvokat, som blant annet inneholder § 239 om tilrettelagte avhør for barn under 16 år, og kapittel 8a om fornærmede og etterlatte, som blant annet inneholder § 93g om verge i en straffesak med barn under 15 år som ofre. Jf. omtale av disse bestemmelsene også i del 2.4.1 om definering av barn i ulike lover.

7.7. Når lovbrudd mot barn er uten gjerningsperson

Av alle de 6 879 lovbruddene mot barn under 16 år som ble anmeldt i 2010 er 56,8 prosent (i antall 3 905) avvist eller avsluttet som uoppklarte.

Vi har sett at barn under 16 år er utsatt for mange forskjellige typer av lovbrudd, og at tyverier utgjør en betydelig andel av disse. I anmeldelser av tyveri begått mot privatpersoner er det sjeldent oppgitt en mistenkt gjerningsperson, og at de fleste blir henlagt uten at en eller flere gjerningspersoner er funnet. Dette gjelder også for disse 1 600 anmeldelsene av tyveri fra barn under 16 år, hvor 80 prosent er henlagt på grunn av manglende opplysninger om gjerningspersonen. Det er først og fremst disse tyveriene som medfører at det samlet sett er mer enn en firedel av alle anmeldte lovbrudd mot barn under 16 år som er henlagt på grunn av manglende opplysninger om gjerningspersonene – og at flertallet av alle anmeldte lovbrudd mot barn forblir uoppklarte.

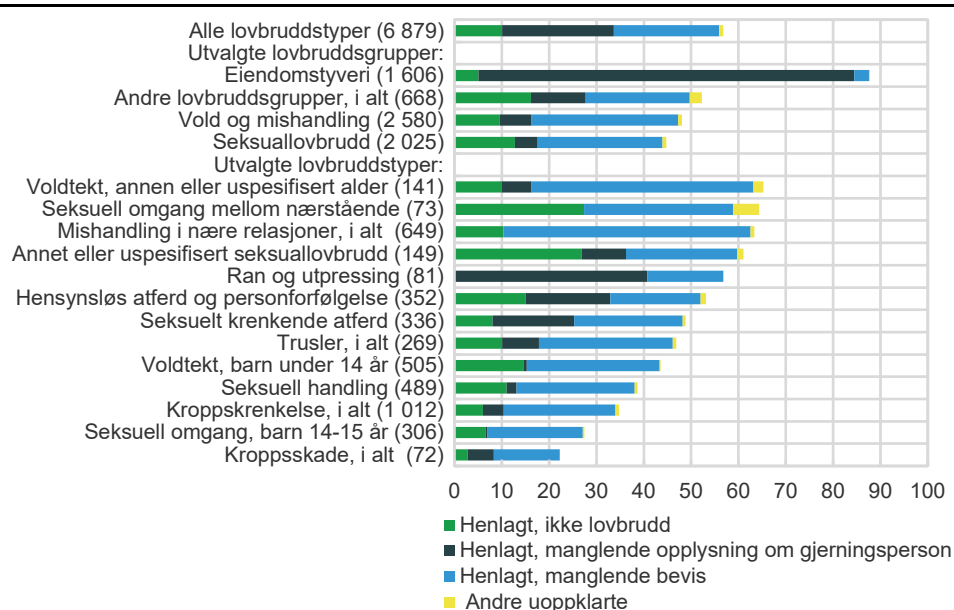
Gjerningspersonene forblir ukjent også for nær 7 prosent av alle tilfeller av vold og mishandling og 5 prosent av alle seksuallovbruddene. Blant annet er dette konklusjonen etter ferdig etterforskning av 33 av de 81 anmeldte ran mot barn under 16 år, og om lag 17 prosent av alle anmeldelsene av seksuelt krenkende eller annen hensynsløs atferd overfor barn under 16 år.

Det er relativt få anmeldelser fra 2010 med lovbrudd mot barn som ender opp som «andre uoppklarte» lovbrudd – fordi de i avgjørelsen er henlagt på grunn av manglende saksbehandlingskapasitet, at hendelsen er foreldet eller andre lovbestemte grunner.¹²³

For de fleste typene av overgrep mot barn er det andre grunner som bidrar mest til at anmeldelser blir henlagt uten oppklaring og uten utpekte gjerningspersoner, som vi har sett i del 7.5 og 7.6.

For mange overgrep mot barn under 16 år er flertallet av anmeldelsene avsluttet med en henleggelse som innebærer at ingen gjerningspersoner er utpekt. Dette fremgår tydelig i figur 7.9, hvor alle disse typene av påtaleavgjørelser er samlet.

Figur 7.9 Lovbrudd mot barn under 16 år anmeldt i 2010 og henlagt uten avgjørelse mot gjerningsperson i 2010-2017, etter utvalgte typer av lovbrudd. Prosent



Kilde: Straffesaksregisteret 2010-2017, Statistisk sentralbyrå

¹²³ Kategorien «Andre uoppklarte» inneholder med andre ord disse kodene for avgjørelser i straffesaksregisteret (STRASAK): 025, 078, 015, 024, og 061.

Vi ser her at nesten to tredeler av alle anmeldte tilfeller av voldtekt, seksuell omgang mellom nærstående og mishandling i nære relasjoner mot barn under 16 år er henlagt uten at det ble gitt en avgjørelse mot en gjerningsperson.

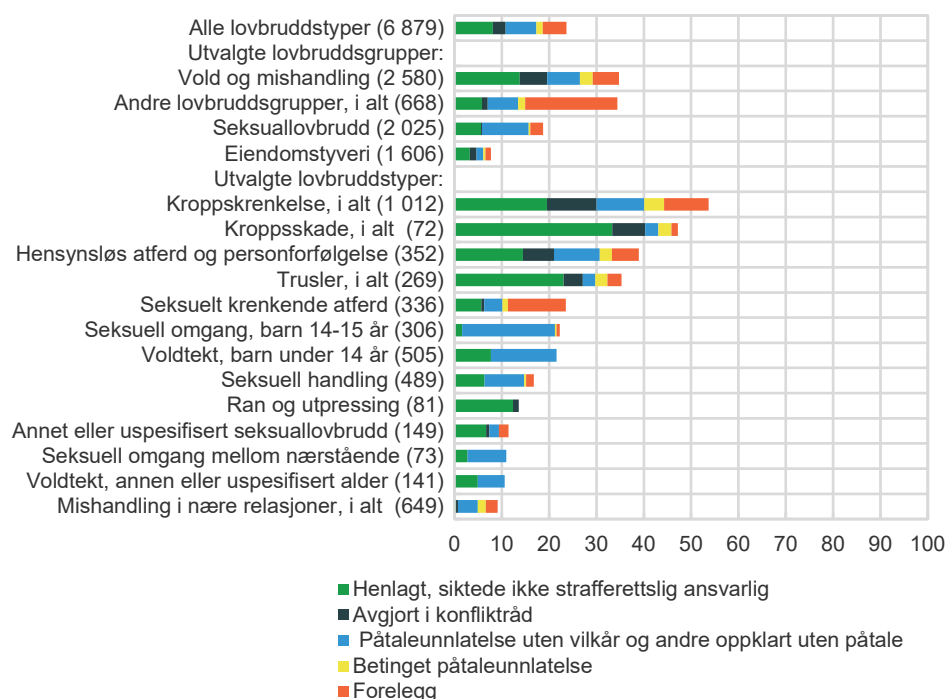
Begrunnelsen for å henlegge vold- og seksuallovbrudd mot barn er da som oftest mangel på bevis for at den anmeldte og mistenkte gjerningspersonen har begått overgrepet. De som blir avvist med en begrunnelse om at de ikke inneholder et lovbrudd, utgjør imidlertid også en betydelig del av alle de anmeldelsene som avsluttes uten en avgjørelse eller reaksjon mot noen gjerningspersoner.

7.8. En av fire er oppklart og avsluttet hos påtalemyndigheten

For 24 prosent av alle lovbrudd mot barn under 16 år som ble anmeldt i 2010, det vil si 1 630 lovbrudd, avsluttet den rettslige straffesaksprosessen med en oppklart avgjørelse gitt av påtalemyndigheten.

Dette ble resultatet for mer enn en tredel (35 prosent) av alle de 2 580 anmeldte tilfeller av vold og mishandling av barn under 16 år, hvor om lag halvparten av alle anmeldte kroppskrenkelser (54 prosent) og kroppsskader (47 prosent) endte med en straffereaksjon eller annen oppklart påtaleavgjørelse. En stor andel av de anmeldte truslene (35 prosent) og hensynsløs atferd (39 prosent) mot barn under 16 år ble også avsluttet på disse måtene – som illustrert i figur 7.10.

Figur 7.10 Lovbrudd mot barn under 16 år anmeldt i 2010 og avsluttet av påtalemyndighet med avgjørelse mot gjerningsperson i 2010-2017, etter utvalgte typer lovbrudd og. Prosent



Kilde: Straffesakskjeden 2010-2017, Statistisk sentralbyrå

7.8.1. En av fire kroppskrenkelser mot barn under 16 år sanksjoneres av påtalemyndigheten

Det er generelt slik at påtalemyndigheten sanksjonerer først og fremst lovbrudd med lavere strafferamme, som vi også så i statistikkene for familievold i del 6.8.1.

Dette ser vi også for lovbrudd mot barn under 16 år, hvor så mye som 24 prosent av alle anmeldte kroppskrenkelser i 2010 resulterte i en strafferettslig reaksjon fra påtalemyndigheten – enten i form av et forelegg (9 prosent), betinget påtaleunntatelse (4 prosent) eller en gjennomført avtale i konfliktråd (11 prosent).

Slike strafferettslige reaksjoner ble også resultatet for en betydelig andel av de anmeldte tilfellene av seksuelt krenkende atferd (14 prosent), trusler (10 prosent) og annen hensynsløs atferd (15 prosent).

Når det er tilstrekkelig bevis for at et lovbrudd har skjedd og at det er den mistenkte har begått det lovbruddet som er anmeldt, sanksjonerer påtalemyndigheten svært sjeldent de groveste typene av overgrep mot barn. At vi likevel ser enkelte slike tilfeller i denne statistikken over straffesakskjeden 2010-2017, har som oftest sammenheng med at disse anmeldelsene har fått endret lovbruddstype i løpet av etterforskningen – som vi så i vår gjennomgang av de påtalesanksjonerte familievold lovbruddene.¹²⁴ Bruken av konfliktråd til å avslutte straffesaker er imidlertid blitt stadig utvidet, og i dag er det relativt mange voldslovbrudd, inkludert typer med høyere strafferamme, som blir overført og avsluttet der – som det fremgår av de siste årenes statistikker over etterforskede lovbrudd (<https://www.ssb.no/lovbrudde>).

7.8.2. Lovbrudd mot barn som er oppklart, men uten straff

I tillegg til å kunne ilegge enkelte typer av straffereaksjoner, kan påtalemyndigheten avslutte straffesaker på andre måter overfor gjerningspersoner som de mener beviselig har begått et lovbrudd.

At påtalemyndigheten må henlegge et lovbrudd fordi gjerningspersonen ikke er straffbar, er et eksempel på denne type avgjørelser. I statistikken over straffesakskjeden 2010-2017 er det samlet sett 8 prosent av alle anmeldte lovbrudd mot barn under 16 år som er henlagt fordi den som har begått lovbruddet ikke er strafferettslig ansvarlig. At de som beviselig har begått lovbruddene var under 15 år på gjerningstidspunktet er den aller vanligste grunnen til disse lovbruddene ble henlagt på denne måten.¹²⁵

Av alle tilfeller av vold og mishandling mot barn under 16 år som ble anmeldt i 2010 ble 14 prosent henlagt fordi gjerningspersonene ikke var straffbar. For de nevnte typene av voldslovbrudd, og ran, er det en betydelig større andel; Nesten en tredel av alle anmeldte kroppsskader (32 prosent), og en femdel av alle anmeldte kroppskrenkelser (20 prosent) og trusler (23 prosent), mot barn under 16 år er begått av andre barn som er under 15 år.¹²⁶ Også en ikke ubetydelig del av de anmeldte seksuallovbruddene er begått av barn eller andre som ikke er strafferettslige ansvarlige, som det fremgår av figur 7.10.

Blant de oppklarte seksuallovbruddene er det imidlertid en større andel, 10 prosent av alle anmeldelsene i 2010, som av andre grunner ikke har resultert i en straffereaksjon mot noen gjerningsperson. Noen av disse, 68 i antall, er henlagt fordi offer og gjerningspersonen er ansett å være jevnbyrdige i alder og utvikling. Flertallet av de oppklarte seksuallovbruddene som ikke resulterte i noen straffereaksjon hadde imidlertid skjedd så langt tilbake i tid at de i 2010 ikke kunne straffeforfølges.

I de første oversiktene over seksuallovbrudd i straffesakskjeden 1997-2001 var omfanget av henleggelse på grunn av foreldelse så stort at disse avgjørelsene fikk en egen gruppering i statistikkene. Da ble i overkant av 8 prosent av alle anmeldte

¹²⁴ Se kapittel 6.8.1 og beskrivelser av omfanget for alle lovbrudd i del 1.3.4, samt omfanget av endringer av lovbruddstype i saker med mishandling i nære relasjoner i del 4.1.1 og del 6.5.1.

¹²⁵ Av i alt 560 lovbrudd mot barn under 16 år som ble henlagt fordi siktede ikke er strafferettslig ansvarlig, er 510 henlagt på grunn av at siktede er under 15 år (kode 051 eller 159 i STRASAK) og 50 fordi siktede av andre grunner ikke er strafferettslig ansvarlig.

¹²⁶ For de nevnte typene voldslovbrudd er det kun mellom 0,3-1,5 prosent av alle anmeldelser som av andre grunner enn at gjerningspersonen er under 15 år er henlagt fordi siktede ikke er strafferettslig ansvarlig.

seksuallovbrudd, og en enda større andel av seksuallovbruddene mot barn, henlagt fordi de hadde skjedd for langt tilbake i tid til at de da kunne straffes ([Stene 2001](#)).

For de fleste andre typer av lovbrudd er det sjeldent at straffesaksprosessen avsluttes på grunn av at foreldelsesfristen er utgått. I de siste årene er dessuten strafferammene og foreldelsesfristene for mange av seksuallovbruddene endret, og ifølge straffeloven (§ 91) er det i dag ingen foreldelsesfrist for blant annet voldtekt eller seksuell omgang med barn under 16 år. Henleggelser på grunn av foreldelse er av disse grunner ikke blitt en egen gruppering av avgjørelse i de mer generelle og standardiserte statistikkene over straffesakskjeden som inneholder alle anmeldelser av alle typer av lovbrudd (som her og i [Stene 2002](#) og [SSB 2002](#)).

Vi har imidlertid sett, i del 7.3, at anmeldelsestiden er veldig lang for noen av overgrepene mot barn under 16 år – særlig blant enkelte typer av grove seksuallovbrudd.

I statistikken over straffesakskjeden 2010-2017 er det i alt 172 anmeldelser, hvorav 132 seksuallovbrudd, som er henlagt på grunn av foreldelse.¹²⁷ Av i alt 2 025 seksuallovbrudd som ble anmeldt i 2010 er dermed 6,5 prosent henlagt på grunn av foreldelse. Blant de anmeldte tilfellene av seksuell omgang med barn under 14 år, i dag voldtekt, var denne andelen 11,5 prosent.

Det er flere generelle grunner til at statistikkene over straffesakskjeden 1997-2001 og straffesakskjeden 2010-2017 ikke er sammenliknbare. Med dette forbehold kan vi si at det likevel ser ut til å være en tilnærmet like stor andel av de anmeldte tilfellene i 1997 og 2010 av seksuell omgangen med barn som ble anmeldt etter at foreldelsesfristen – og mulighetene for å straffe en gjerningsperson – hadde utløpt.

7.8.3. Påtaletiden for påtaleavgjorte lovbrudd mot barn

Vi har sett – i særlig detalj for alle lovbrudd mot barn under 16 år som er henlagte på grunn av manglende bevis i del 7.6.2, og noe mer overordnet for lovbrudd som er henlagt som ikke-lovbrudd i del 7.5.1 – at rettstiden varierer mye, både med type lovbrudd og type påtalebeslutning.

Når vi nå har sett omfanget av alle lovbrudd mot barn som er avgjort og avsluttet av påtalemyndigheten, er det naturlig å spørre oss om det går kortere eller lengre tid når et lovbrudd blir oppklart enn når det ikke blir oppklart?

Å svare på dette spørsmålet er ikke enkelt, som vi har omtalt i kapittel 6.8.2 – hvor vi gjør en mer generell sammenlikning av de oppklarte og ikke oppklarte familievold lovbruddene. Der mente vi at statistikkene over påtaletidene tilsier at det tok lengre tid å straffesaksbehandle de oppklarte enn de ikke oppklarte familievold lovbruddene.

Å gjøre en slik sammenlikning for tyveriene mot barn under 16 år er ikke like problematisk. Det er relativt åpenbart å konkludere med at påtaletiden for de oppklarte tyveriene er lengre enn overfor de som ikke er oppklart, både ut fra gjennomsnitt og median påtaletid – slik disse fremgår for de ulike typene av avgjørelser i vedleggstabell A22.

For vold- og seksuallovbrudd mot barn er imidlertid en slik sammenlikning mer utfordrende. Dette fordi det blant de anmeldelsene som påtalemyndigheten

¹²⁷ I anmeldelsene fra 2010 er det 161 lovbrudd, hvorav 121 seksuallovbrudd, som har resultert i en henleggelse av straffeprosessen mot gjerningspersonene på grunn av foreldelse. I tillegg er det 11 anmeldelser, hvorav 9 seksuallovbrudd, som er henlagt på grunn av foreldet saksforhold. Mer om disse typene av henleggelse, andre type grunner for «straffritak» og andre oppklarte lovbrudd uten påtale, i kapittel 6.8, 4.3 om Avgjørelser og rettstid i straffesakskjeden 2010-2017 og Vedlegg D:.

avslutter som oppklart er en annen sammensetning av lovbrudd enn blant de som henlegges uten oppklaring – og fordi påtaletiden til mange lovbrudd som henlegges på grunn av manglende bevis er mye lengre enn for mange andre uopklarte og oppklarte lovbrudd.

Om vi i vår sammenlikning også inkluderer påtaletiden for alle de lovbruddene som ender med tiltale og behandling i domstolene, slik vi har gjort i vedleggstabell A26, blir det imidlertid mer åpenbart at påtalemyndigheten bruker noe lengre tid på å avslutte de oppklarte enn de ikke oppklarte vold – og seksuallovbruddene mot barn under 16 år.

7.9. En av seks anmeldte lovbrudd mot barn straffes i domstolene

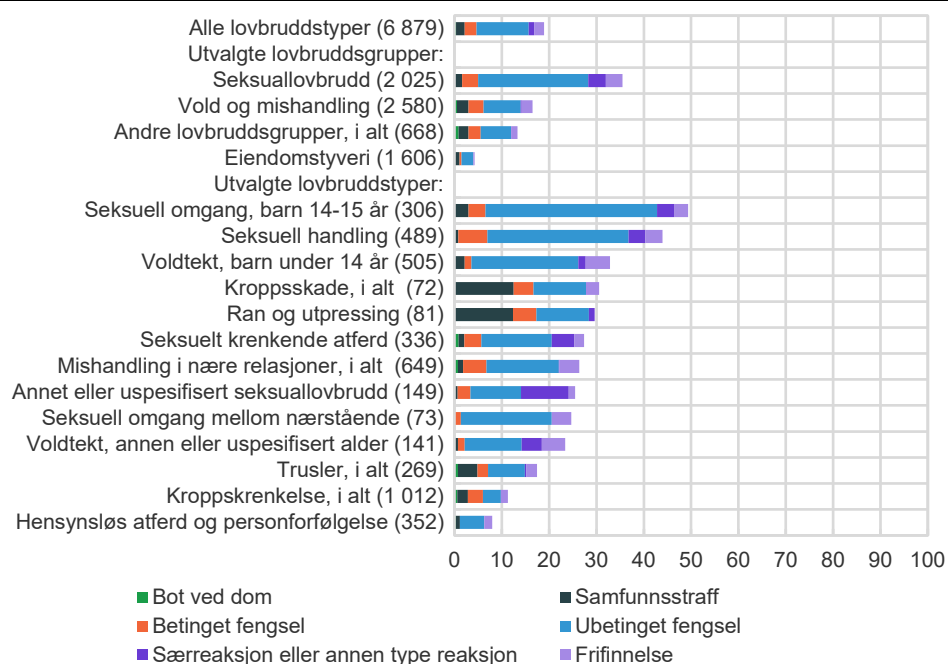
Av alle lovbrudd mot barn som ble anmeldt i 2010 fikk 18,9 prosent sin endelige avgjørelse i domstolene. Av disse tiltalene endte en drøy tittel (11 prosent) med en frifinnelse. Til slutt er det dermed 1 157 lovbrudd mot barn under 16 år, det vil si 16,8 prosent av alle slike anmeldelser i 2010, som resulterte i at gjerningspersoner ble straffet i domstolene.

For tyveriene er andelen av anmeldelser som ender med straff ilagt av domstolene langt mindre, kun 4 prosent. I tillegg er denne andelen relativt lav for andre lovbrudd enn vold- og seksuallovbruddene, samlet sett 12,0 prosent.

Når en anmeldelse av et lovbrudd mot barn under 16 år først ender med en straffereaksjon i domstolene, gis det i de fleste tilfeller en straff på ubetinget fengsel. Av de i alt 1 157 lovbruddene mot barn under 16 år som ble ilagt en straffereaksjon av domstolene er det 757, det vil si 65 prosent, som resulterte i at en eller flere gjerningspersoner fikk en dom på ubetinget fengsel.

Hvor stor del av anmeldelsene som endte med tiltale, frifinnelse eller straff med ubetinget fengsel eller andre typer av straff gitt i domstolene, varierer imidlertid mye for de ulike typene lovbrudd – som det fremgår av figur 7.11 og vedleggstabell A19 og A20.

Figur 7.11 Lovbrudd mot barn under 16 år anmeldt i 2010 og avgjort i domstolene, etter utvalgte typer lovbrudd og type avgjørelse i 2010-2017. Prosent



Kilde: Straffesakskjeden 2010-2017, Statistisk sentralbyrå

7.9.1. Tiltalt vold og mishandling av barn straffes nesten alltid med fengsel

Vi har allerede sett at mange voldslovbrudd er avgjort av påtalemyndigheten, særlig kroppskrenkelser, trusler og annen hensynsløs atferd overfor barn under 16 år. I tillegg endte 14 prosent av alle tiltaler av vold og mishandling mot barn under 16 år med frifinnelse. Dette bidrar til at andelen av alle anmeldte tilfellene av vold og mishandling som samlet sett er ilagt en straffereaksjon av domstolene er 14 prosent.

Det er klart mest vanlig for domstolene å bruke fengsel som straff overfor voldslovbrudd mot barn under 16 år. Av alle tilfeller av vold og mishandling som er ilagt en straffedom er 78 prosent enten gitt en betinget (22 prosent) eller ubetinget (55 prosent) fengselsdom.

Når et voldslovbrudd mot barn under 16 år først ender opp med å bli straffet i domstolene, er mishandling i nære relasjoner den type voldslovbrudd som oftest gis fengselsstraff.

Vi har tidligere sett at det i 2010, i de opprinnelige anmeldelsene per 14. januar 2011, er anmeldt 649 tilfeller av mishandling av barn under 16 år i nære relasjoner. Av disse endte 177, det vil si 26 prosent, opp med å bli behandlet i domstolene. Av disse var det 27 som endte opp med en frifinnelse. Til slutt var det dermed 22 prosent av alle de i 2010 anmeldte tilfeller av mishandling av barn under 16 år i nære relasjoner som endte opp med en straffedom. Av de 144 anmeldelsene av mishandling av barn under 16 år i nære relasjoner som domstolene ila en straffereaksjon for, ble nesten alle – det vil si 91 prosent – ilagt en betinget (22 prosent) eller en ubetinget (69 prosent) fengselsdom.

Dette er om lag de samme andelene som endte opp med en behandling i domstolene og en fengselsdom blant alle anmeldte tilfeller av mishandling i nære relasjoner – som vi så i kapittel 6.9.2 om familievold. Ut fra statistikkene over straffesakskjeden 2010-2017 ser det med andre ord ikke ut til å være en vesentlig forskjell i hvordan mishandling av barn og voksne i nære relasjoner ender opp med tiltale og fengselsstraff i domstolene.

7.9.2. Er samfunnsstraff mest vanlig straff for kroppsskade og ran mot barn?

I figur 7.11 ser vi at det blant voldslovbruddene mot barn er størst andel av anmeldte kroppsskader og ran, om lag 30 prosent, som ender opp i domstolene.

I og med at dette er lovbrudd med høy strafferamme, er det ikke overraskende at det er disse typene av voldsanmeldelser som påtalemyndigheten tiltaler og overfører til endelig straffesaksbehandling i domstolene. Statistisk sett er det imidlertid et lite antall av disse typene voldslovbrudd mot barn under 16 år som er vurdert i domstolene. At det i denne statistikken over straffesakskjeden 2010-2017 er samfunnsstraff som er den mest brukte typen av straff – i mer enn 40 prosent av alle tilfellene av både kroppsskade og ran mot barn under 16 år som domstolene har ilagt straff for – kan derfor være et resultat av særegne egenskaper ved noen store enkeltsaker som ble anmeldt i 2010.

På den annen side kan dette også si oss noe mer generelt om hvordan disse typene av voldslovbrudd mot barn blir straffet av domstolene. Ifølge statistikken over straffereaksjoner er det ikke uvanlig at samfunnsstraff ilegges som straff for både kroppsskader og ran. Av alle ilagte straffereaksjoner i domstolene med disse typene av vold som hovedlovbrudd, i hele perioden 2002-2018, er 12 prosent av alle

kroppsskader og 20 prosent av alle tilfeller av ran og utpressing ilagt samfunnsstraff (Statistikkbank [tabell 10622](#)).¹²⁸

I denne statistikken over straffesaksjeden 2010-2017 har vi ikke inkludert kjennetegn ved gjerningspersonene, utover at vi i avgjørelsene kan se omfanget av de lovbruddene som ikke straffes fordi lovbrøyteren er under 15 år, den straffbare lavalder. Av disse avgjørelsene har vi sett at det er en betydelig del av lovbruddene mot barn som er begått av andre barn.

I statistikkene over straffereaksjoner fremgår det også tydelig at det etter 2010 er blitt svært sjeldent å tiltale barn under 18 år, og at det i årene etter dette kun er idømt ubetinget fengselsstraff overfor denne gruppen i svært spesielle tilfeller ([SSB 2019s](#)). Når barn under 18 år ilegges en straffereaksjon er det nå mer vanlig å bruke mer alternative typene av straffereaksjoner – som løsning i konfliktråd, påtaleunntatelser med vilkår og samfunnsstraff ilagt av domstolene.

Ut fra dette er det med andre ord rimelig å anta at den store andelen av samfunnsstraff som domstolene gav overfor disse grove voldslovbruddene mot barn er relativt vanlig – og ikke statistisk tilfeldig utslag på grunn av særlige egenskaper ved kroppsskadene og ranene som ble anmeldt i 2010. At samfunnsstraff generelt sett er særlig mye brukt overfor kroppsskader og ran mot barn, det vil si oftere enn i saker med voksne som ofre – er ut fra dette ikke usannsynlig.

7.9.3. En av tre anmeldte seksuallovbrudd mot barn er straffet i domstolene

719 seksuallovbrudd mot barn under 16 år som ble anmeldt i 2010 endte opp med å bli tiltalt og behandlet i domstolene i perioden 2010-2017. En tidel av disse endte med frifinnelse og 647 med en ilagt straffereaksjon.

Seksuallovbrudd mot barn under 16 år er dermed den lovbruddstypen som oftest blir tiltalt og ilagt en straff i domstolene, både ut fra antall og andel av de opprinnelige anmeldelsene – når vi sammenlikner disse med andre typer av lovbrudd mot barn under 16 år i andre lovbruddsgrupper.

Samlet sett er det en tredel (32 prosent) av de i alt 2 025 anmeldelsene av seksuallovbrudd mot barn under 16 år som medførte at en eller flere gjerningspersoner ble ilagte en straff i domstolene. Seksuallovbruddene utgjorde mer enn halvparten (56 prosent) av de i alt 1 157 anmeldte lovbruddene mot barn under 16 år som ble straffet i domstolene.

Seksuell omgang og seksuell handling mot barn under 16 år er de typene av lovbrudd mot barn under 16 år som oftest straffes i domstolene, som vi har sett i figur 7.11.

Ut fra anmeldelsene i 2010, og den etterfølgende rettsprosessen overfor disse i perioden 2010-2017, ender halvparten (49 prosent) av alle anmeldte tilfeller av seksuell omgang med barn i alderen 14-15 år i domstolene – hvor tilnærmet alle disse resulterte i en fengselsdom, da som regel en straff på ubetinget fengsel.¹²⁹

¹²⁸ I denne statistikken er det i alt 15 920 ilagte straffedommer i saker med kroppsskade som hovedlovbrudd, og 4 863 ilagte straffedommer med ran og utpressing som hovedlovbrudd, i årene 2002-2018. Av disse er det 1 187 med kroppsskade og 961 med utpressing og ran som er ilagt samfunnsstraff, det vil si henholdsvis 11,9 og 19,8 prosent av alle straffereaksjoner ilagte av domstolene for disse typene hovedlovbrudd.

¹²⁹ Andelen av alle anmeldelser av seksuell omgang med barn i alderen 14-15 år som endte med frifinnelse er 3 prosent, det vil si 6 prosent av alle tiltalene. Drøyt åtte av ti som er straffet i domstolene er ilagt fengselsdom, enten i form av ubetinget fengsel (74 prosent) eller betinget fengsel (7 prosent).

Seksuell handling mot barn er en type seksuallovbrudd som normal er et mindre grovt lovbrudd, og har en strafferamme som er lavere, enn seksuell omgang med barn. Det er imidlertid en tilnærmet like stor andel av alle de anmeldte tilfellene av seksuell handling mot barn under 16 som ble tiltalt (44 prosent), ilagt en straffereaksjon i domstolene (40 prosent) – og som resulterte i en fengselsstraff (36 prosent).

I antall er det like mange anmeldelser av seksuell omgang med barn i alderen under 14 år, i dag voldtekt, som ender med tiltale (166) og straff i domstolene (140) som anmeldelser av seksuell omgang med barn i alderen 14-15 år (henholdsvis 151 og 142). I 2010 ble det imidlertid anmeldt betydelig flere tilfeller av seksuell omgang med de yngre barna (505) enn barn i alderen 14-15 år (306). Av de lovbrudd som i dagens lovgivning er voldtekt mot barn under 14 år er det med andre ord en mindre andel som ble tiltalt (33 prosent), ilagt en straffedom (28 prosent) og resulterte i en fengselsstraff (23 prosent).

7.9.4. Voldtekt tiltales og straffes sjeldnere enn andre grove overgrep

I 2010 var det et vesentlig skille mellom den type seksuell omgang med barn under 14 år som ikke kunne straffes som voldtekt, og de handlingene som kunne straffes som voldtekt. Vi har tidligere sett at det i 2010 ble registrert 141 tilfeller av voldtekt av barn under 16 år. Av disse endte 33 med en tiltale, hvor 26 ble ilagt en straffereaksjon og 7 endte med en frifinnelse i domstolene.

Statistisk sett er dette lave antall, og straffesakskjeden 2010-2017 gir ikke alene tilstrekkelig grunnlag til å kunne si noe mer generelt om rettssystemets behandling av voldtekter mot barn. Vi vet imidlertid at det også i statistikken over straffesakskjeden 1997-2001 var slik at voldtekt, den gang ikke inndelt etter offerets alder, ble henlagt av påtalemyndigheten og frifunnet i domstolene i større grad enn andre seksuallovbrudd ([Stene 2001](#)). Vi har i kapittel 6 sett at det også kan være slik for voldtekter i nære relasjoner, selv om antallet anmeldelser av denne typen voldtekt statistisk sett også er lavt.

Hvor mange voldtekter som ender med straff eller frifinnelser i domstolene, kan vi ikke si ut fra de årlige kriminalstatistikkene – verken de som gir oversikt over de ferdig etterforskede lovbruddene (<https://www.ssb.no/lovbrudde>), eller de som viser oss alle rettskraftige straffereaksjonene fordelt på hovedlovbrudd (<https://www.ssb.no/straff>). Det er der heller ikke mulig å vite hvor mange anmeldte voldtekter som avvises ved å bli henlagt som ikke-lovbrudd, selv om det er mulig å lage relativt gode estimat for omfanget – slik vi har vist i kapittel 7.5.1.

I statistikken over ferdig etterforskede og rettskraftig avgjorte lovbrudd kan vi imidlertid se hvor mange voldtekter som ender med en tiltale eller andre påtaleavgjørelser, og sammenlikne disse med andre typer av lovbrudd. Av de nesten 14 000 voldtektene som ble ferdig etterforsket i perioden 2002-2018 er 17,5 prosent tiltalt i domstolene. Det fremgår tydelig at voldtekt ender opp med tiltale og domstolsbehandling langt sjeldnere enn de aller fleste andre typer av grove volds- og seksuallovbrudd (se Statistikkbank [tabell 09405](#)).¹³⁰

¹³⁰ I perioden 2002-2018 er det i alt 13 923 voldtekter som er ferdig etterforsket og gitt en endelig påtalebeslutning. Av disse er det 2 439, det vil si 17,5 prosent, som endte opp med å bli tiltalt og behandlet i domstolene. For de aller fleste andre typer av grove overgrep er denne andelen langt større. Det er for eksempel 37,4 prosent av seksuell omgang med barn under 14, og 54,6 prosent av seksuell omgang med barn i alderen 14-15 år, som endte opp med tiltale og en domstolsbehandling.

7.9.5. Rettstiden for lovbrudd mot barn under 16 år som er behandlet i domstolene

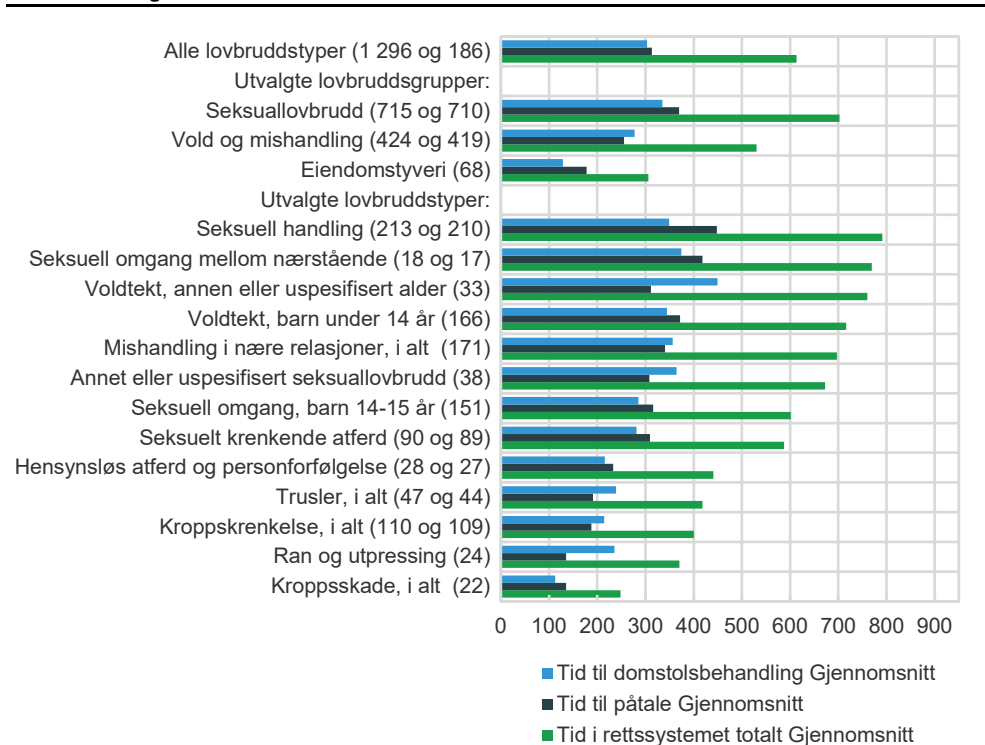
Hvis et anmeldt lovbrudd med ett eller flere barn under 16 år som ofre ender opp i domstolene, må de involverte personene regne med at det tar lang tid før en endelig rettskraftig dom foreligger.

Det tok gjennomsnittlig 614 dager, det vil si ett år og åtte og en halv måned, før det forelå en endelig dom i domstolene. Politiet og påtalemyndigheten brukte gjennomsnittlig 252 dager, det vil si nesten åtte og en halv måned, på å komme frem til at et lovbrudd mot barn under 16 år skal føres for domstolene. Tiden fra påtalebeslutning til endelig dom i domstolene er i gjennomsnitt 303 dager, det vil si drøyt ti måneder.

Når en tiltalebeslutning er tatt ut for et lovbrudd mot barn under 16 år, er med andre ord strafferettsprosessen – for barna som er ofre og de voksne som bistår dem, og den anklagede gjerningspersonen – ut fra gjennomsnittlig rettstid kommet mindre enn halvveis i tid.

Den gjennomsnittlige behandlingstiden varierer betydelig for de ulike typene lovbrudd mot barn under 16 år. Målt på denne måten tar det klart lengst tid for anmeldelsene av seksuallovbrudd, og mishandling i nære relasjoner, å bli ferdig behandlet av påtalemyndigheten og domstolene – som det fremgår av figur 7.12.

Figur 7.12 Lovbrudd mot barn under 16 år anmeldt i 2010 og avgjort i domstol, etter utvalgte typer lovbrudd og behandlingstid (retts-, påtale- og domstid). Gjennomsnitt i antall dager

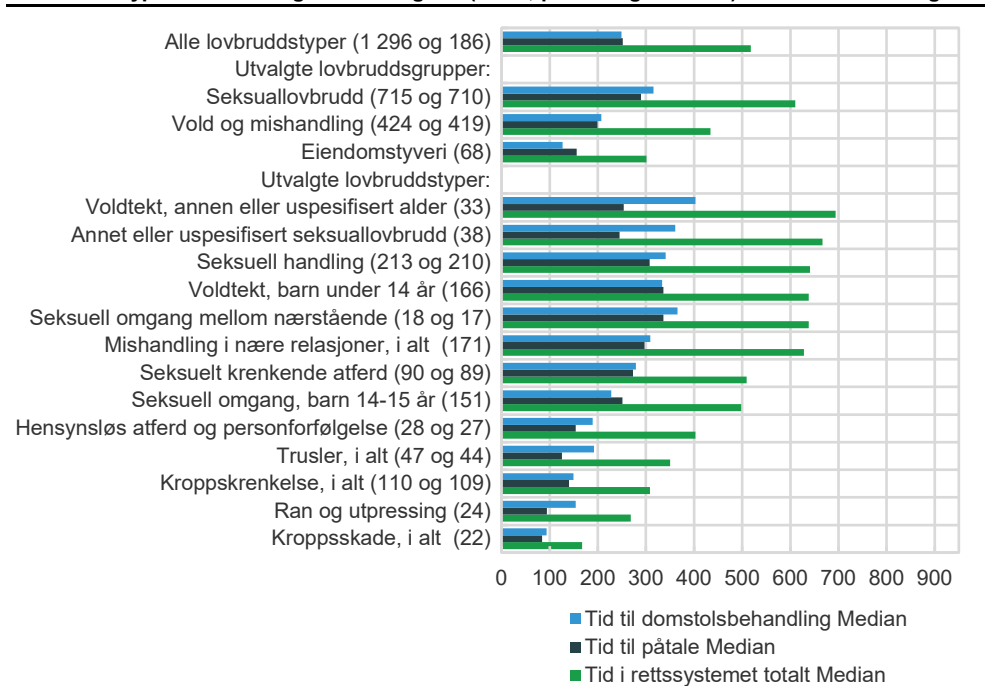


* Gyldig påtaletid mangler i 10 lovbrudd, antall med rettstid og påtaletid angitt i parentes

Kilde: Straffesakskjeden 2010-2017, Statistisk sentralbyrå

Antallet av de ulike typene av lovbrudd mot barn som er behandlet i domstolene er statistisk sett lavt, og den gjennomsnittlige behandlingstiden for disse kan være basert på noen ekstremverdier eller større sakskompleks med uvanlige lange behandlingstider. Median behandlingstid er imidlertid ikke svært annerledes enn gjennomsnittet, og også ut fra denne måten å måle behandlingstiden på er det seksuallovbrudd og mishandling i nære relasjoner som har klart lengst rettstid – både hos politi og påtalemyndigheten og i domstolene – som vi ser i figur 7.13 og vedleggstabell A26.

Figur 7.13 Lovbrudd mot barn under 16 år anmeldt i 2010 og avgjort i domstol, etter utvalgte typer lovbrudd og behandlingstid (retts-, påtale- og domstid). Median i antall dager

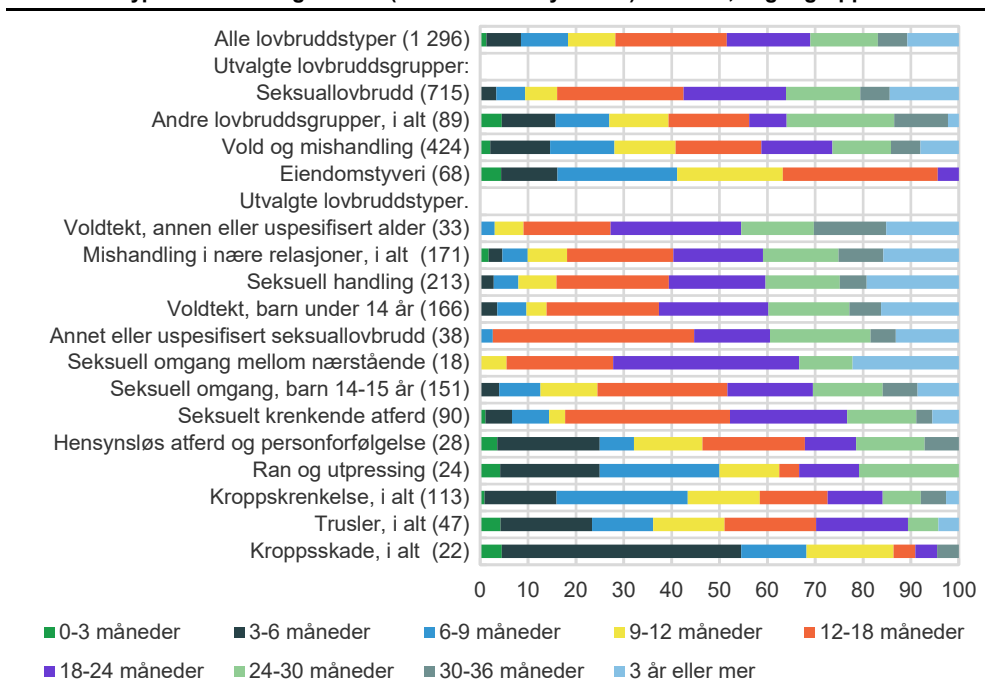


* Gyldig påtaletid mangler i 10 lovbrudd, antall med rettstid og påtaletid angitt i parentes

Kilde: Straffesakskjeden 2010-2017, Statistisk sentralbyrå

Når vi fordeler den totale rettstiden til de lovbruddene mot barn under 16 år som er behandlet i domstolene i grupperte intervaller, slik vi her har gjort i figur 7.14 og vedleggstabell A27, ser vi også der at rettstiden for alle typer av seksuallovbrudd mot barn og mishandling av barn i nære relasjoner er betydelig lengre enn for andre typer av overgrep mot barn. Videre ser vi at en langt mindre andel av seksuallovbruddene enn voldslovbruddene, med et klart unntak for mishandling i nære relasjoner, er ferdig behandlet i domstolene innen mye kortere tid.

Figur 7.14 Lovbrudd mot barn under 16 år anmeldt i 2010 og behandlet i domstol, etter utvalgte typer lovbrudd og rettstid (total tid i rettssystemet). Prosent, dager gruppert i intervall



Kilde: Straffesakskjeden 2010-2017, Statistisk sentralbyrå

Det er for eksempel slik at drøyt 40 prosent av alle tilfeller av vold og mishandling, selv om mishandling i nære relasjoner er inkludert i denne lovbruddsgruppen, er ferdig behandlet i domstolene innen et år etter at anmeldelsen er registrert. Det samme skjedde for kun 16 prosent av alle seksuallovbruddene mot barn under 16 år.

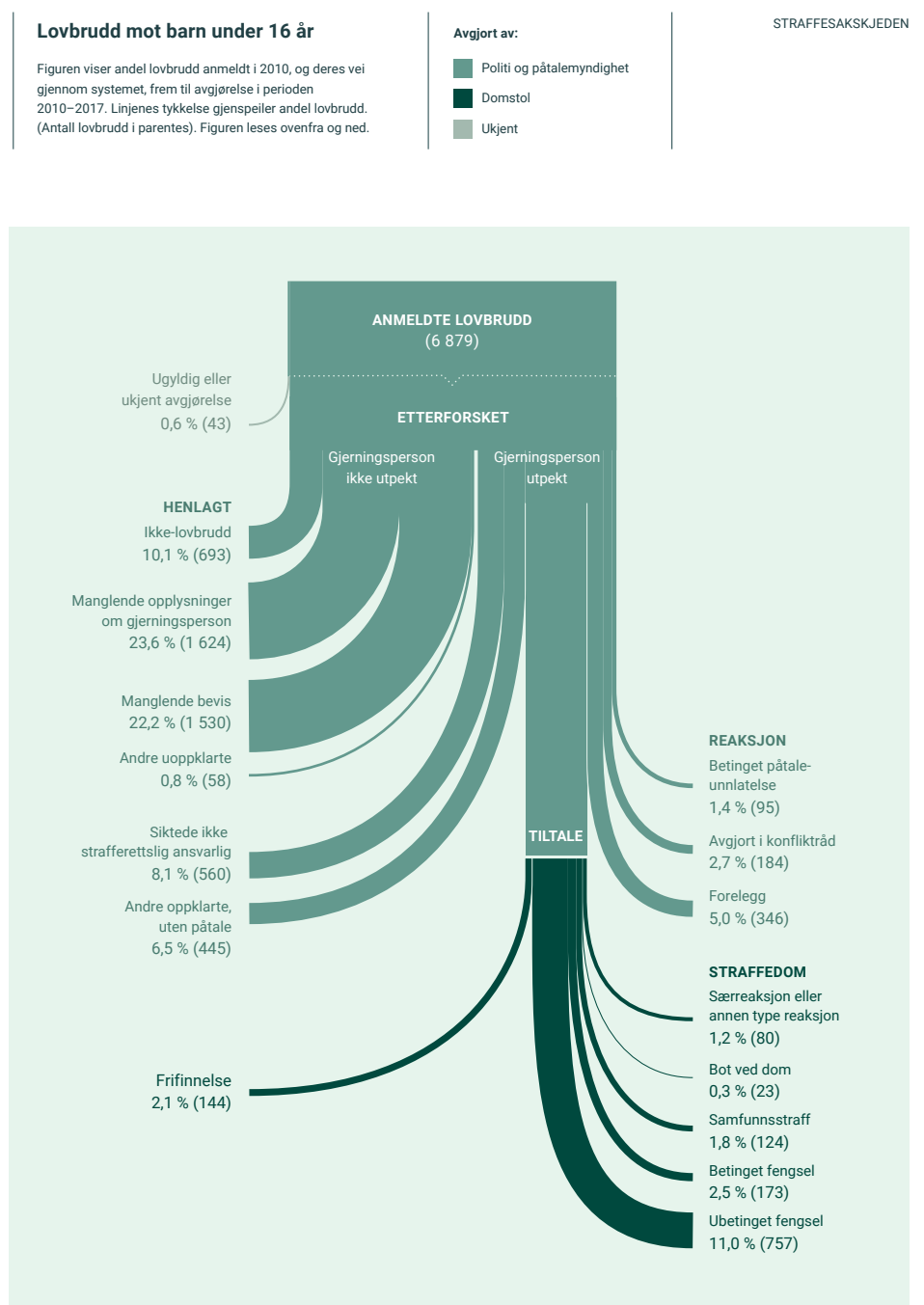
Som vi ser i figur 7.14 er tilnærmet ingen av seksuallovbruddene mot barn ferdig behandlet i domstolene i løpet av de første tre månedene – og en svært liten andel, det vil si 3 prosent, innen et halvt år. Av alle tilfeller av vold og mishandling mot barn under 16 år som ble behandlet i domstolene, er 15 prosent ferdig behandlet innen det er gått ett halvt år – selv når vi inkluderer de mange tilfellene av mishandling av barn i nære relasjoner, som i kun 5 prosent av alle de domstolsbehandlede tilfellene er avsluttet innen ett halvt år.

7.10. Lovbrudd mot barn i hele straffesakskjeden

I statistikken over straffesakskjeden 2010-2017 er i alt 6 879 anmeldelser fra 2010 identifisert og definert som lovbrudd mot barn under 16 år.

Når vi ser alle lovbruddene mot barn under 16 år samlet, viser statistikken over straffesakskjeden 2010-2017 at rettssystemet har avgjort disse anmeldelsene på følgende måte:

Figur 7.15 Lovbrudd mot barn under 16 år anmeldt i 2010, etter type avgjørelse av påtalemyndigheten og domstolene i 2010-2017



Kilde: Straffesakskjeden 2010-2017, Statistisk sentralbyrå

Illustrasjonen gir oss et samlet bilde over hvordan det gikk med alle typer av lovbrudd mot barn under 16 år, som i noen sammenhenger er både relevant og opplysende i seg selv.

En slik samlet statistikk over alle lovbrudd mot barn under 16 år kamuflerer imidlertid store underliggende forskjeller mellom de ulike typene og gruppene av lovbrudd – slik vi i kapittel 5 har påpekt og vist at totaltallene for alle anmeldte og etterforskede lovbrudd også gjør.

I del 7.1 har vi presentert hovedtypene av lovbrudd mot barn under 16 år. Vi har der, samt i kapittel 3 og 4, sett at barn er utsatt for mange typer lovbrudd, og at tyverier utgjør en stor andel av alle lovbrudd mot barn.

Mange av tyveriene er anmeldt og behandlet av rettssystemet svært annerledes enn mange andre typer av lovbrudd mot barn. Tyveriene har med andre ord mye å si for innholdet i statistikkene over straffesakskjeden 2010-2017 som inneholder alle lovbrudd mot barn under 16 år, slik illustrasjonen gjør. Dette gjelder også for de statistikkene som viser gjerningstid (del 7.2), anmeldelsestid (del 7.3) – og hvor lang tid det går å komme frem til de ulike typene av avgjørelser i de ulike delene av rettssystemet (del 7.4-7.9).

Skal vi beskrive overgrep og andre lovbrudd mot barn, og hvordan det går med anmeldelser av disse i straffesakskjeden, må vi med andre ord differensiere statistikkene i grupper og typer av lovbrudd.

7.10.1. Vold og seksuallovbrudd mot barn under 16 år

I statistikken over straffesakskjeden 2010-2017 er det 2 580 anmeldelser av vold og mishandling mot barn under 16 år og 2 025 seksuallovbrudd mot barn under 16 år.

Både gjerningstiden og anmeldelsestiden varierer svært mye innenfor de enkelte typene av vold- og seksuallovbrudd, men det er likevel også tydelige forskjeller mellom typene og gruppene av lovbrudd mot barn.

Seksuallovbrudd og mishandling i nære relasjoner er generelt sett de typene av lovbrudd mot barn som har de klart lengste gjerningsperiodene. Et flertall av anmeldelsene av tilnærmet alle typer av seksuallovbrudd mot barn under 16 år har pågått over lengre tid før de blir anmeldt, og for seksuell omgang mellom nærstående og barn under 14 år gjelder dette for tre firedeler av alle anmeldelsene i 2010.

Samlet sett er 60 prosent av alle anmeldte seksuallovbrudd og mishandling i nære relasjoner mot barn under 16 år registrert med et lovbrudd som ikke kun har skjedd på en bestemt dag.

Andre voldslovbrudd er i langt større grad hendelser med ett registrert gjerningstidspunkt – og dette gjelder tilnærmet alle anmeldte ran og kroppsskader, og et stort flertall av alle kroppskrenkelser og trusler. De fleste av disse typene av voldslovbrudd blir registrert anmeldt umiddelbart eller kort tid etter at de har skjedd. Også her skiller disse typene av vold seg fra de aller fleste typene av seksuallovbrudd, og dels mishandling i nære relasjoner.

Av alle seksuallovbrudd mot barn under 16 år er 28 prosent anmeldt ett år eller lengre tid etter at siste lovbruddet er begått. For seksuell omgang mellom nærstående og seksuell omgang med barn under 14 år er denne andelen henholdsvis 43 og 41 prosent, og regner vi tiden fra første hendelse er nesten to tredeler av disse lovbruddene anmeldt mer enn ett år etter at de skjedde.

I del 7.5.1 og 7.6.1 undersøkte vi om det er ulikhet i anmeldelsestiden til uopplarte og opplarte lovbrudd mot barn under 16 år. Konklusjonen er at anmeldelsestiden i seg selv ser ut til å være underordnet – og at det med grunnlag i statistikken over straffesakskjeden 2010-2017 snarere ser ut til å være andre

forhold som er avgjørende for om en anmeldelse av et lovbrudd mot barn blir henlagt som ikke-lovbrudd eller på grunn av bevisets stilling.

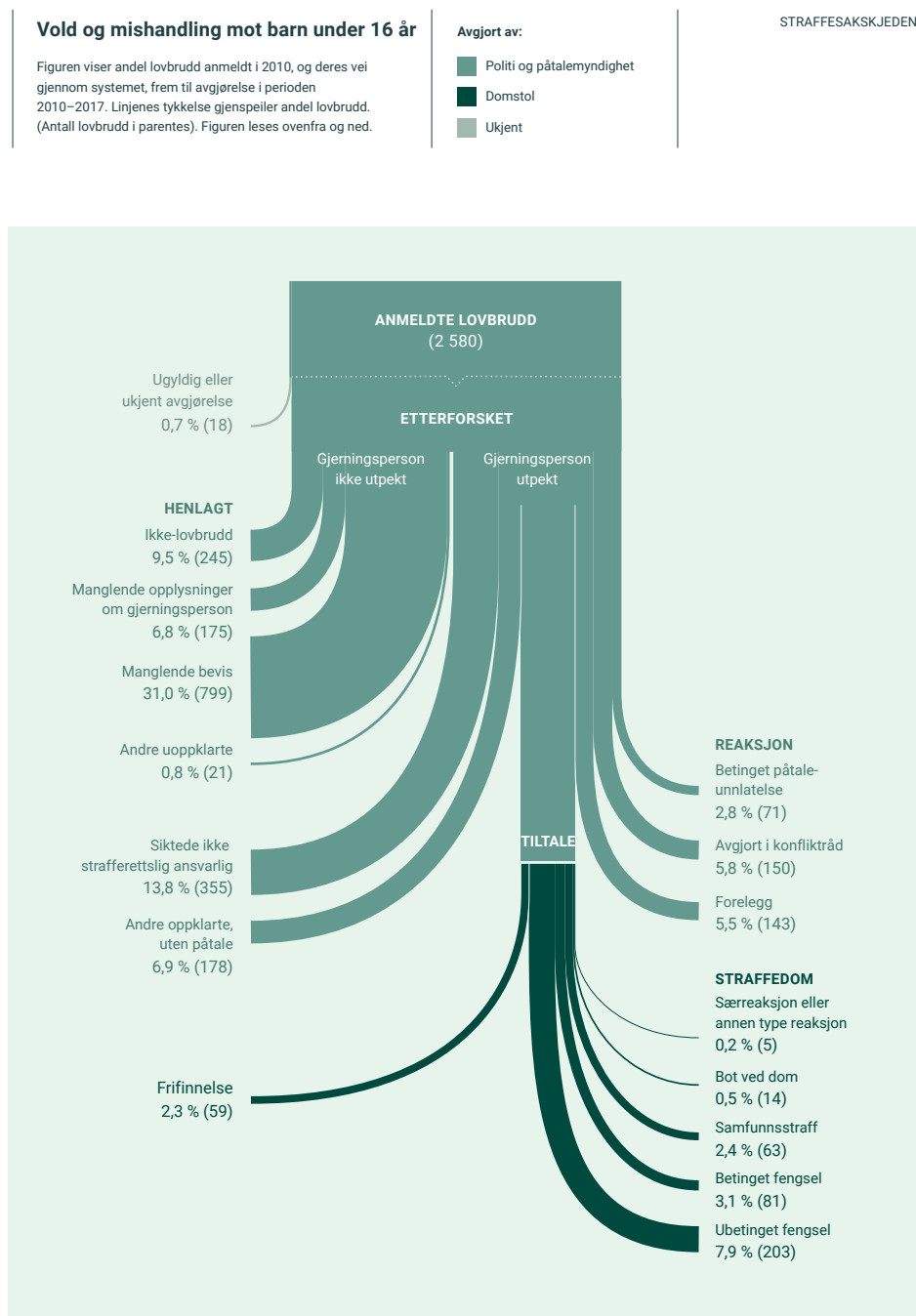
I del 7.4-7.9 har vi sett nærmere på hvordan alle anmeldelsene i 2010 med lovbrudd mot barn under 16 år ble avsluttet i de ulike delene av rettssystemet. Vi har der sett at det er flere andre fellestrekk ved rettssystemets behandling av anmeldte vold- og seksuallovbrudd mot barn under 16 år. Blant annet har vi vist at spørsmålet om bevis er avgjørende for mange av disse rettsprosessene overfor lovbrudd mot barn, slik det også er for anmeldelser av vold- og seksuallovbrudd generelt.

Når seksuallovbrudd og vold og mishandling mot barn under 16 år er gruppert hver for seg, ser vi imidlertid at det også er noen klare forskjeller i hvordan de er avgjort i rettssystemet.

7.10.2. Vold og mishandling av barn under 16 år – noen hovedtall fra straffesakskjeden

Når vi ser de 2 580 anmeldelsene av vold og mishandling mot barn under 16 år samlet, og fordeler dem på avgjørelsene som er gitt i rettsystemet, kan statistikken over straffesakskjeden 2010-2017 for denne gruppen av lovbrudd illustreres på denne måten:

Figur 7.16 Vold og mishandling mot barn under 16 år anmeldt i 2010, etter type avgjørelse av påtalemyndigheten og domstolene i 2010-2017



Kilde: Straffesakskjeden 2010-2017, Statistisk sentralbyrå

Som det fremgår av illustrasjonen, og statistikkene for alle typene avgjørelser som er presentert i 7.4-7.9, er mer enn fire femdel (82,8 prosent) av vold og mishand-

ling mot barn under 16 år avgjort av politi og påtalemyndigheten – og kun en av seks (16,5 prosent) er behandlet og endelig avgjort i domstolene.¹³¹

Vi ser at halvparten (50,3 prosent) av alle anmeldte tilfeller av vold og mishandling mot barn under 16 år er avsluttet uten at rettssystemet har utpekt en eller flere gjerningspersoner – i all hovedsak fordi en tredel er henlagt på grunn av manglende bevis og en tidel av anmeldelsene er avvist som lovbrudd. I tillegg ble nesten en tidel enten henlagt fordi gjerningspersonene var ukjent (6,8 prosent) eller at de tiltalte gjerningspersonene ble frifunnet i domstolene (2,3 prosent).

Mer enn en tredel (34,8 prosent) av alle anmeldelsene av vold og mishandling mot barn under 16 år er oppklart og avsluttet hos påtalemyndigheten med en utpekt gjerningsperson – oftere uten en straffereaksjon (20,7 prosent) enn med en straffereaksjon (14,1 prosent). En relativt stor andel av de anmeldte voldslovbruddene mot barn er da henlagt fordi den som har begått lovbruddet ikke er strafferettslig ansvarlig (13,8 prosent) – som oftest fordi gjerningspersonen selv av et barn under 15 år. Når påtalemyndigheten avslutter anmeldelser av lovbrudd mot barn med en straffereaksjon var dette like ofte i form av en løsning i konfliktråd (5,8 prosent) som en bot på forelegg (5,5 prosent).

Kun 14,2 prosent av alle anmeldte tilfeller av vold og mishandling mot barn under 16 år endte til slutt med en straff ilagt av domstolene – da som oftest med en fengselsstraff. Som det fremgår av illustrasjonen er det drøyt halvparten av domstolenes ilagte straffereaksjoner som var ubetinget fengsel (7,9 prosent).

Samlet sett er det dermed 28,3 prosent av alle de anmeldte tilfellene av vold og mishandling av barn under 16 år i 2010 som endte opp med en straffereaksjon til en eller flere gjerningspersoner – enten i form av en løsning i konfliktråd eller betinget påtaleunntatelse eller forelegg ilagt av påtalemyndigheten, eller en fengselsstraff eller annen type straff gitt av domstolene.

Selv når vi på denne måten har gruppert relativt likeartede lovbrudd mot barn, forsvinner det mange sentrale sider ved rettssystemets straffesaksbehandling av underliggende typene av voldslovbrudd mot barn. I disse hovedtallene, og illustrasjonen over, fremgår det for eksempel ikke at en firedel av alle anmeldelser av vold og mishandling mot barn under 16 år er mishandling av barn i nære relasjoner. Den viser heller ikke at halvparten av alle de anmeldelsene av vold og mishandling mot barn under 16 år som ble avvist eller henlagt på grunn av manglende bevis – og de som resulterte i en straff på ubetinget fengsel – var anmeldelser av mishandling av barn i nære relasjoner.

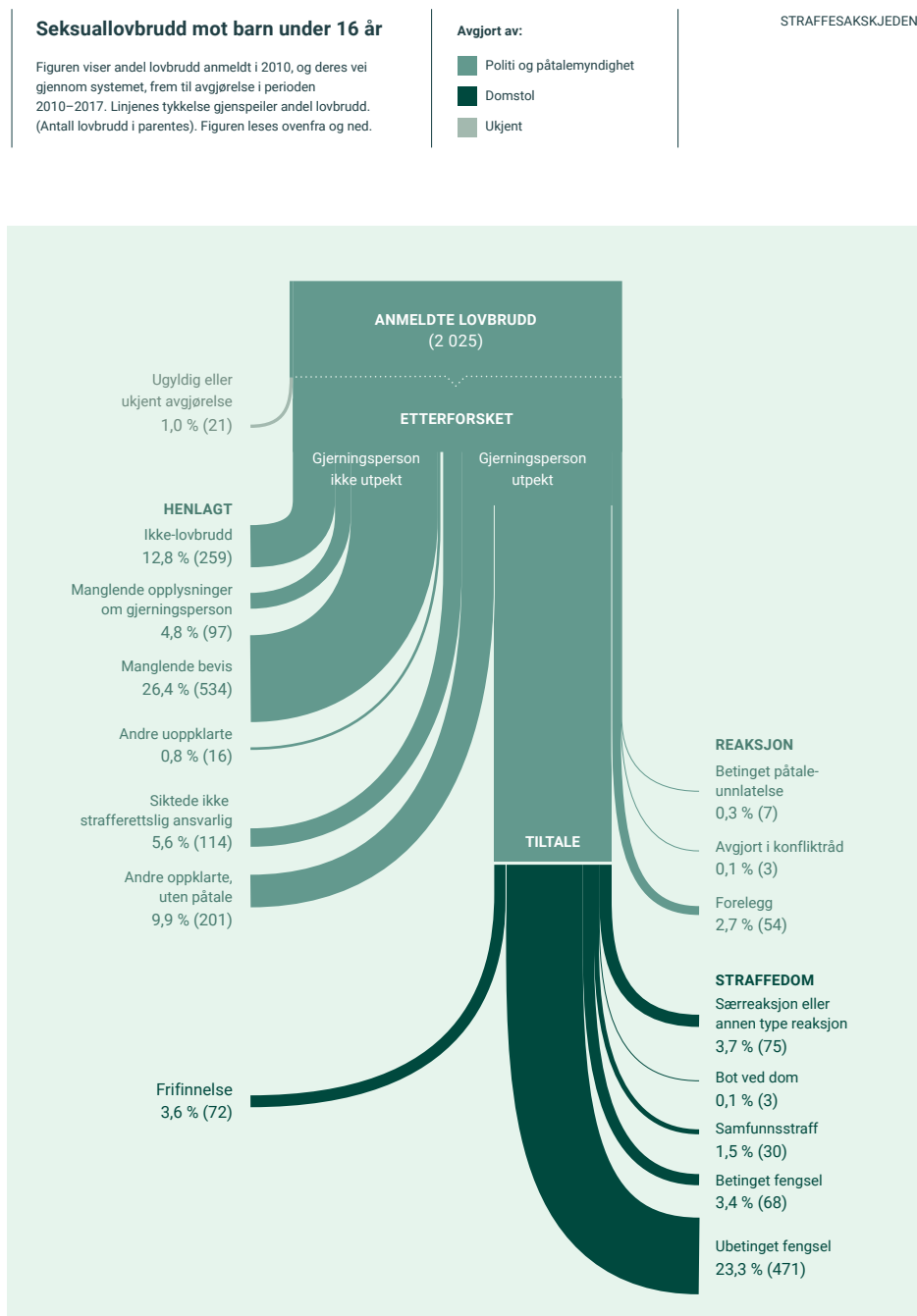
Det fremgår med andre ord ikke at mishandling i nære relasjoner – både mot voksne og barn, som vi har sett i kapittel 6 og 7 – på mange måter skiller seg ut blant voldslovbruddene. Mishandling i nære relasjoner har flere likhetstrekk med de anmeldte seksuallovbruddene, for eksempel i omfang av barn som er registrert som ofre – men også når det gjelder rettssystemets behandling av disse – som vi har vist i mer detalj i del 7.4-7.9.

¹³¹ De resterende 0,7 prosent er, som det også fremgår i illustrasjonen, enten registrert med en ugyldig rettskraftig avgjørelse eller er uten en kjent avgjørelse i SSBs statistikkgrunnlag for perioden 2010-2017.

7.10.3. Seksuallovbrudd mot barn under 16 år – noen hovedtall fra straffesakskjeden

Om vi ser alle de 2 025 anmeldelsene av seksuallovbrudd mot barn under 16 år samlet, og illustrerer avgjørelsene av disse på tilsvarende måte – blir bildet slik:

Figur 7.17 Seksuallovbrudd mot barn under 16 år anmeldt i 2010, etter type avgjørelse av påtalemyndigheten og domstolene i 2010-2017



Kilde: Straffesakskjeden 2010-2017, Statistisk sentralbyrå

Vi ser at nesten to tredeler (63,5 prosent) av alle anmeldte seksuallovbrudd mot barn under 16 år er avgjort av politi og påtalemyndigheten – og drøyt en tredel (35,5 prosent) er behandlet og endelig avgjort i domstolene.¹³²

¹³² De resterende 1,0 prosent er, som det også fremgår i illustrasjonen, enten registrert med en ugyldig rettskraftig avgjørelse eller er uten en kjent avgjørelse i SSB sine statistikkgrunnlag for perioden 2010-2017.

Vi ser også at nesten halvparten (48,3 prosent) av alle anmeldte tilfeller av seksuallovbrudd mot barn under 16 år er avsluttet uten at rettssystemet har utpekt en eller flere gjerningspersoner – i all hovedsak fordi en av fire anmeldelser er henlagt på grunn av manglende bevis og en av åtte anmeldelser er avvist som ikke-lovbrudd. I tillegg endte en tidel av alle tiltalene, det vil si 3,6 prosent av alle anmeldelsene, med frifinnelse i domstolene.

Nesten en firedel (18,9 prosent) av alle anmeldelsene av seksuallovbrudd mot barn under 16 år er oppklart og avsluttet hos påtalemyndigheten med en utpekt gjerningsperson – da oftest uten en straffereaksjon (15,6 prosent) enn med en straffereaksjon (3,2 prosent). Som vi har sett i del 7.8.2 er det en betydelig andel av seksuallovbrudd mot barn under 16 år som er henlagt på grunn av foreldelse (6,5 prosent), og for seksuell omgang med barn under 14 år ble mer enn en tidel (11,5 prosent) av alle anmeldelsene i 2010 avsluttet med denne begrunnelsen. Påtalemyndigheten avsluttet også rettsprosessene uten en straffereaksjon fordi gjerningspersonen var et barn under 15 år eller av andre grunner ikke kunne straffes (5,6 prosent), eller fordi den anmeldte var jevnbyrdig med offeret i alder eller utvikling (3,4 prosent).

Påtalemyndigheten avslutter nesten ingen andre anmeldelser av seksuallovbrudd mot barn med en straffereaksjon. Når dette først skjer er det nesten utelukkende ved en ileggelse av forelegg for blotting eller annen seksuelt krenkende atferd.

En tredel (32 prosent) av alle anmeldte tilfeller av seksuallovbrudd mot barn under 16 år endte til slutt med en straff ilagt av domstolene – da som oftest med en fengselsstraff (26,6 prosent). Som det også fremgår av illustrasjonen er det 23,3 prosent av alle anmeldte seksuallovbrudd mot barn under 16 år som medfører at en eller flere gjerningspersoner får en straff på ubetinget fengsel.

Samlet sett er det dermed 35,1 prosent av alle de anmeldte tilfellene av seksuallovbrudd mot barn under 16 år i 2010 som endte opp med en straffereaksjon til en eller flere gjerningspersoner – enten i form av en løsning i konfliktråd, betinget påtaleunndatelse, forelegg ilagt av påtalemyndigheten eller en fengselsstraff eller annen type straff gitt av domstolene.

8. Straffesakskjeden for alle anmeldte lovbrudd

Å sammenlikne anmeldelsene av *familievold* og *overgrep mot barn* i 2010 – med hverandre, andre typer lovbrudd eller andre år – inngår ikke i dette oppdraget. Her var målet å beskrive familievold og overgrep mot barn som ble anmeldt i ett gitt år, og hvordan det i ettertid gikk med anmeldelsene av disse to lovbruddstypene – hver for seg – i rettssystemet. Dette har vi gjort for anmeldelsene av familievold i kapittel 6 og lovbrudd mot barn i kapittel 7, og kun unntaksvis for enkelte overlappende kategorier, er det gjort sammenlikninger mellom tall for disse to lovbruddstypene i straffesakskjeden 2010-2017.

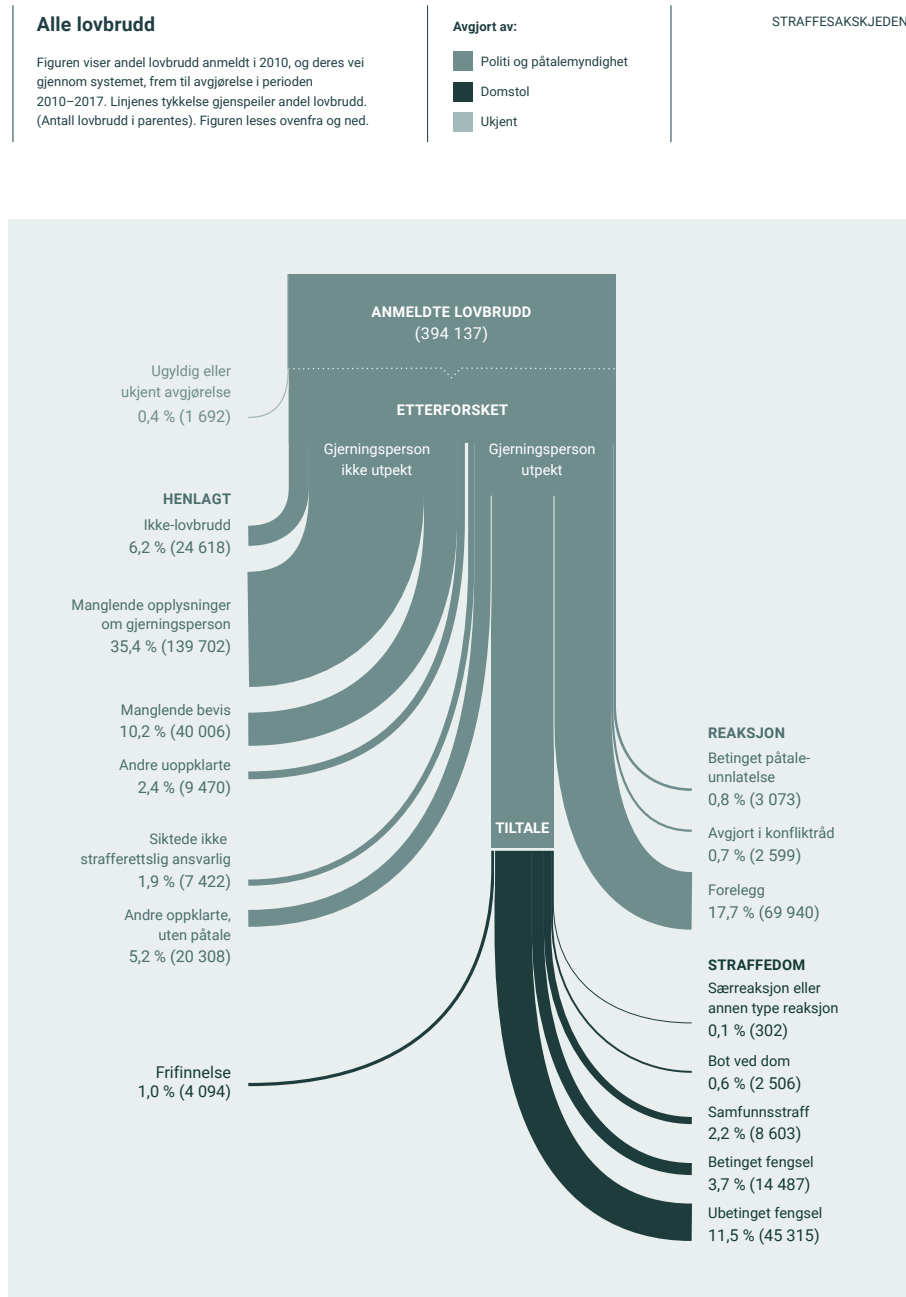
For å utvikle statistikkene over straffesakskjeden til familievold og overgrep mot barn, var det nødvendig å bruke alle tilgjengelige data om alle anmeldelsene i 2010. Når vi skal lage en mest mulig lik type statistikk over straffesakskjeden til henholdsvis familievold og overgrep mot barn, er det også nødvendig å bearbeide alle grunnlagsdata på en uniform måte og ut fra mer allmenne prinsipper, blant annet med felles standarder for gruppering av verdier og felles løsninger som gir lik type tabeller. Prosjektets langsiktige målsetting bidro også til at vi ikke kun begrenset oss til å lage et statistikkgrunnlag for familievold lovbrudd og lovbrudd mot barn under 16 år, men behandlet og strukturerte alle grunnlagsdataene.

Datagrunnlaget for straffesakskjeden 2010-2017 er imidlertid testet, analysert og utviklet med et særlig formål om å lage statistikker som omhandler familievold og lovbrudd mot barn. Det er derfor ikke et ferdig utviklet grunnlag for en offisiell kriminalstatistikk.

Erfaringene fra statistikkene over straffesakskjeden 1997-2001 tilsier at en helhetlig statistikk over *alle anmeldelser i straffesakskjeden* supplerer den kunnskapen vi ellers får fra andre typer av kriminalstatistikk, og er mye etterspurt blant brukerne av kriminalstatistikkene.

Som en avgrenset pilot for en eventuell fremtidig offisiell statistikk, anses grunnlaget og utformingen av tabellene å være av god nok kvalitet til også å gi ut statistikker over straffesakskjeden 2010-2017 for alle typer av anmeldte lovbrudd i 2010.

Vi har derfor valgt å presentere statistikker over straffesakskjeden 2010-2017 som inneholder alle de 394 137 anmeldte lovbruddene i 2010. Ser vi disse samlet, og fordeler dem etter de endelige avgjørelsene som ble gitt av påtalemyndigheten og domstolene – i en tilsvarende illustrasjon som vi har vist for familievold og lovbrudd mot barn under 16 år, ser bildet slik ut:

Figur 8.1 Lovbrudd anmeldt i 2010, etter type avgjørelse av påtalemyndighet og domstolene i 2010-2017

Kilde: Straffesaksjeden 2010-2017, Statistisk sentralbyrå

Som vist i kapittel 5, hvor de samme 394 137 anmeldte lovbruddene i 2010 og avgjørelsene er illustrert på en litt annen måte, er dette bildet dekkende for det totale omfanget av anmeldelser og avgjørelser i rettssystemet.

Vi vet samtidig at dette er et bilde som sier oss lite om hvordan ulike grupper og typer av lovbrudd blir behandlet i rettssystemet. I og med at vi vet at dette varierer svært mye for de ulike gruppene og mer detaljerte typene av lovbrudd, fremstår denne oversikten som et svært forenklet bilde. Den gir oss med andre ord lite informasjon om hvordan påtalemyndigheten og domstolene straffesaksbehandler det store mangfoldet av ulike typer kriminalitet som blir anmeldt.

En detaljert statistikk over straffesaksjeden 2010-2017 som inneholder alle de anmeldte lovbruddene i 2010 – fordelt på dagens om lag 200 standardiserte typer

av lovbrudd og ulike inndelinger av rettstid, er derfor gjort tilgjengelig i vedleggstabell A28–A33.

8.1. Alle lovbrudd i hele straffesakskjeden

Med disse forbehold presenterer vi noen hovedtall fra de statistikkene over straffesakskjeden 2010-2017 som inneholder alle typer av anmeldte lovbrudd. I disse statistikkene vil vi også kjenne igjen flere hovedtrekk fra statistikkene over straffesakskjeden 1997-2001, samt de årlige statistikkene over etterforskede lovbrudd og straffereaksjoner.

8.1.1. Rettstiden – noen hovedtrekk

I statistikkene som viser saksbehandlingstid i straffesakskjeden 2010-2017 er det, som i straffesakskjeden 1997-2001, noen typer av økonomiske lovbrudd, samt drap og de groveste narkotikalovbruddene, som har lengst rettstid – både ut fra gjennomsnitt og median, og når vi ser påtaletiden og domstiden hver for seg.

I begge disse statistikkene er det også flere typer seksuallovbrudd, særlig av de som er begått mot barn, som rettssystemet bruker aller lengst tid på. Samlet sett er det også seksuallovbruddene som har klart lengst påtaletid og domstid blant de ni lovbruddsgruppene, både ut fra gjennomsnitt og median. Dette gjelder både om vi ser alle anmeldelser og avgjørelser samlet, eller kun på rettstiden til lovbrudd som er behandlet i domstolene.

8.1.2. Avgjørelsene – noen hovedtrekk

Av alle anmeldelser i 2010 er mer enn 6 prosent henlagt som ikke-lovbrudd. Dette er en høyere andel enn i straffesakskjeden 1997-2001, og kan dels ha sammenheng med at vi i har kartlagt langt flere avgjørelser i straffesakskjeden 2010-2017 enn i 1997-2001. Det ser imidlertid også ut til at flere anmeldelser av tyveri, voldslovbrudd og seksuallovbrudd i 2010, enn i 1997 er avvist på denne måten.

35 prosent av alle anmeldelser i 2010 er henlagt på grunn av manglende opplysninger om hvem som kan være gjerningspersonene. For tyveri og skadeverk er denne andelen 70 prosent, og anmeldelsene av disse gruppene av lovbrudd utgjør ni av ti anmeldelser som henleggelse med helt ukjent gjerningsperson.

I straffesakskjeden 2010-2017 ble om lag 30 prosent av alle anmeldelsene av vold og mishandling og seksuallovbrudd henlagt på grunn av manglende bevis. Selv om statistikkene ikke er helt sammenliknbare, ser dette ut til å være om lag samme andel som i straffesakskjeden 1997-2001. Anmeldelser av seksuallovbrudd og vold og mishandling blir langt oftere enn anmeldelsene i andre lovbruddsgrupper henlagt på grunn av manglende bevis. At dette er trekk ved alle år har vi omtalt i kapittel 5, og fremgår av den årlige statistikken over ferdig etterforskede lovbrudd.

Nesten en av fem anmeldelser ender med ilagt forelegg fra påtalemyndigheten. I straffesakskjeden 2010-2017 er 80 prosent av foreleggene gitt for trafikklovbrudd, rusmiddellovbrudd eller ordens- og integritetskrenkninger.

En av fem anmeldelser i 2010 endte med tiltale i domstolene. Som i straffesakskjeden 1997-2010 og alle år i statistikken over etterforskede lovbrudd, er anmeldelser av rusmiddellovbrudd som oftest ender med en avgjørelse i domstolene. Det ser imidlertid ut til å være en noe mindre andel av anmeldte narkotikalovbrudd i 2010 enn i 1997 som endte med tiltale, og en noe større andel som ble avgjort med forelegg.

Anmeldelsene av voldslovbrudd i 2010 ser ut til å ende med tiltale i like stor grad som anmeldelsene i 1997. I 2010-2017 kan det se ut til at voldslovbrudd noe oftere

resulterte i at påtalemyndigheten ila en straffereaksjon, og at domstolene gav andre typer av straff enn ubetinget fengsel.

I 2010-2017 er 27 prosent av alle anmeldelsene av seksuallovbrudd behandlet i domstolene, hvorav en av ti endte med frifinnelse.

En av fire anmeldte seksuallovbrudd i 2010 resulterte dermed med en straff gitt i domstolene, og 18 prosent med en straff på ubetinget fengsel. Statistikken over straffesakskjeden 1997-2001 tilsier at en betydelig mindre andel av den anmeldte seksualkriminaliteten i 1997 endte en straffereaksjon, og det var da kun en av ti anmeldelser som resulterte i ubetinget fengsel.

8.2. Om å sammenlikne familievold og overgrep mot barn med andre lovbrudd

Blir anmeldelser av familievold og overgrep mot barn behandlet annerledes i rettssystemet enn anmeldelser av andre typer lovbrudd?

For å kunne gi et godt empirisk svar på dette spørsmålet, må man gjøre grundigere analyser – også med andre statistikker enn de som er gjort tilgjengelig her.

Når vi har valgt å presentere en statistikk for alle typer av anmeldte lovbrudd i 2010, sammen med de mer detaljerte tallene for familievold og overgrep mot barn, er det likevel påtrengende å si noe om de utfordringene som kan oppstå når man sammenlikner kriminalstatistikker om familievold og lovbrudd mot barn med andre typer av lovbrudd.

For mange spesifiserte typer av lovbrudd er det statistisk sett et lite antall av anmeldelsene, og da særlig blant de typene av familievold og lovbrudd mot barn som vi har laget statistikk for her. Dette begrenser i seg selv mulighetene får å gjøre sammenlikninger som er av mer generell interesse og statistisk relevans.

Familievold og lovbrudd mot barn under 16 år er to lovbruddstyper som er konstruert fra ulike datagrunnlag og på forskjellige måter, som igjen dels skiller seg fra de som brukes til å gruppere lovbrudd i de offisielle kriminalstatistikkene. Av disse grunnene alene kan det være utfordrende, og noen ganger umulig, å overføre resultatene vi har presentert her for familievold og overgrep mot barn, til den informasjonen vi ellers finner i de offisielle kriminalstatistikkene – og de tabellene vi her har presentert for alle anmeldte lovbrudd i straffesakskjeden 2010-2017.

For noen typer av familievold og lovbrudd mot barn er det imidlertid en større mulighet for å kunne kombinere flere typer av kriminalstatistikk. For *mishandling i nære relasjoner*, slik disse er inkludert i familievold, og *enkelte typer av seksuallovbrudd mot barn*, slik disse er inkludert i lovbrudd mot barn under 16 år, er identiske med grupperingene i den standarden for type lovbrudd som er brukt i tabellene for alle anmeldelsene i straffesakskjeden – og som brukes av SSB i alle kriminalstatistikker.

Å sammenlikne tall for mishandling i nære relasjoner og seksuelle overgrep mot barn med andre typer av familievold og overgrep mot barn – eller andre typer av vold, overgrep eller andre typer av lovbrudd – er imidlertid mer utfordrende.

For å kunne gjøre slike sammenlikninger relevante og treffende, trenger vi å vite mer om innholdet i anmeldelsene av familievold og lovbrudd mot barn. Dette fordi mange av disse anmeldelsene, på flere måter, kan sies å være annerledes enn – og ikke nødvendigvis direkte sammenliknbare med – anmeldelser av andre lovbrudd.

8.3. Vold i nære relasjoner og overgrep mot barn er ikke helt som alle andre lovbrudd

Grupperinger av familievold og ikke-familievold, eller lovbrudd mot barn og lovbrudd som ikke er mot barn, inneholder ikke nødvendigvis sammenliknbare størrelser.

At familievold og lovbrudd mot barn på flere måter skiller seg fra andre typer av lovbrudd, har vi allerede sett i kapittel 2, 3 og 4 – og i presentasjonene av enkelte eksempler i kapittel 6 og 7. Vi har der sett at en del anmeldelser av familievold og overgrep mot barn er registrert annerledes enn andre lovbrudd i politiets straffesaksregister.

Vi har sett at det blant de anmeldte tilfellene av familievold og overgrep mot barn er flere som er anmeldt lenge etter at lovbruddene har skjedd.

Videre har vi sett at anmeldelsene av familievold, i langt større grad enn andre anmeldelser, blir endret under straffesaksbehandlingen til å være andre typer av lovbrudd.

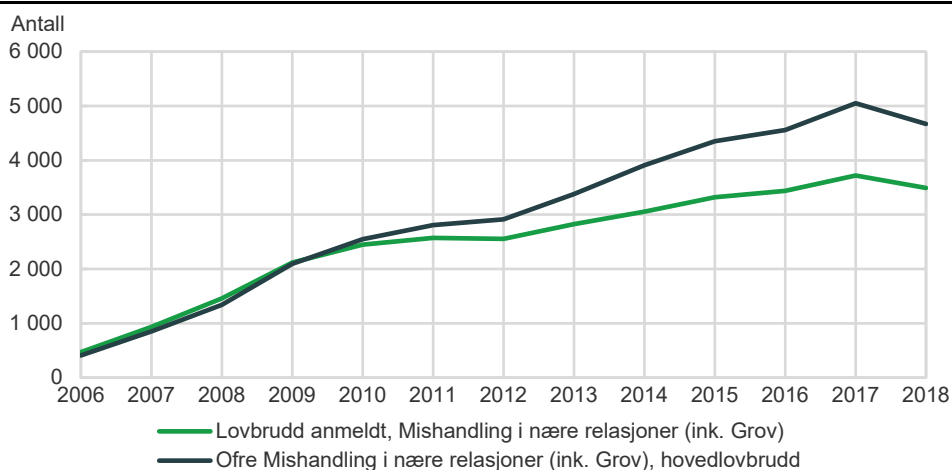
Mange anmeldelser av familievold og overgrep mot barn inneholder også oftere handlinger som har pågått over en lengre gjerningsperiode, noe som er uvanlig i de aller fleste andre anmeldelser.

Vi vet også at det er nesten utelukkende for enkelte typer familievold og overgrep mot barn at det registreres flere ofre i en og samme anmeldelse.

Omfanget av anmeldelser med disse særtrekkene har også endret seg over tid. I enkelte år er det flere anmeldelser av lovbrudd som skjedde lengre tilbake i tid, slik vi har sett eksempel på blant anmeldelsene av voldtekt ([SSB 2018oa](#)). I denne rapporten har vi sett at en stor andel av anmeldelsene i 2010 av mishandling i nære relasjoner er omkodet, og at slike omkodinger sannsynligvis ikke er gjort i et like stort omfang i alle årene etter 2010.

Antall ofre som registreres i anmeldelsene av de enkelte lovbruddene endrer seg også over tid. Det er for eksempel registrert langt flere ofre i anmeldelsene av mishandling i nære relasjoner nå i de siste årene, sammenliknet med de første årene med slike anmeldelser, fra 2006 og frem til 2010. I 2010 var det om lag det samme antall anmeldte lovbrudd og antall ofre, mens det i gjennomsnitt er registrert 1,3 ofre per anmeldte tilfelle av denne type lovbrudd i 2018 – som det fremgår av figur 8.2.

Figur 8.2 Anmeldte lovbrudd og ofre for mishandling i nære relasjoner. 2006-2018. Antall



Kilde: Statistikkbank [tabell 08484](#) og [tabell 08634](#), Statistisk sentralbyrå

Når anmeldelser av familievold og overgrep mot barn er registrert med mange ofre, og inneholder mange hendelser som har skjedd over lange tidsperioder, utgjør disse anmeldelsene og lovbruddene i virkeligheten en svært forskjellig enhet enn de aller fleste andre anmeldelser og lovbrudd. Større sakskompleks kan da inneholde mange lovbruddshendelser, mens for de aller fleste andre anmeldelser kun inneholder én lovbruddshendelse mot ett offer.

I mange kriminalstatistikker fremstår hver av anmeldelsene som hvert sitt individuelle lovbrudd – med tall som tilsynelatende inneholder like størrelser og enheter som kan sammenliknes med hverandre. Vi står da i fare for å gjøre urimelige sammenlikninger mellom lovbrudd med mange tilfeller av familievold lovbrudd mot mange ofre og enkeltstående voldshendelse mot ett offer. At omfanget av disse særtrekkene ved familievold og overgrep mot barn er forskjellig for ulike år og tidsperioder, gjør at sammenlikninger er enda mer utfordrende og problematiske.

8.4. Familievold og overgrep mot barn – og andre lovbrudd

Selv om tall for flere tilsynelatende like kategorier ikke alltid kan sammenliknes direkte med hverandre, har vi i flere deler av denne rapporten gitt eksempler på hvordan noen resultater fra statistikken over straffesakskjeden 2010-2017 kan kombineres med informasjon fra andre typer og årganger av kriminalstatistikk.

Vi ser at rettsprosessene – både tiden de tar, og hvordan de avsluttes – er svært ulike for forskjellige grupper og typer av lovbrudd. Dette har vi sett tydelig i våre presentasjoner av straffesakskjeden for familievold i kapittel 6, lovbrudd mot barn under 16 år i kapittel 7 og andre mer standardiserte grupperinger av lovbrudd i kapittel 5 og del 8.1.

Men kan vi ut fra dette gi noe svar på spørsmålet om anmeldelser av familievold og overgrep mot barn behandlet annerledes i rettssystemet enn anmeldelser av andre typer av lovbrudd?

Vi vet lite om hvordan familievold og mishandling i nære relasjoner ble straffesaksbehandlet i 1997-2001. Dette fordi vi da ikke hadde datagrunnlag for å gruppere lovbrudd ut fra disse egenskapene.

Det vi ut fra statistikken over straffesakskjeden 2010-2017 kan si, er at mishandling i nære relasjoner er blant de lovbruddstypene som påtalemyndigheten og domstolene bruker lengst tid på å avgjøre. Ut fra gjennomsnitt og median rettid tar rettsprosessene overfor mishandling i nære relasjoner like lang tid som rettsprosessene overfor seksuallovbrudd.

Anmeldelser av mishandling i nære relasjoner har en mye lengre saksbehandlingstid enn anmeldelser av de fleste andre typene av vold og mishandling. For eksempel bruker påtalemyndigheten mer enn dobbelt så lang tid på å avgjøre anmeldelsene av mishandling i nære relasjoner som anmeldelser av kroppsskader, målt ut fra både gjennomsnitt og median påtaletid.

I straffesakskjeden 2010-2017 kommer det klart frem at mishandling i nære relasjoner er den typen lovbrudd, sammen med voldtekt, som i aller størst grad blir henlagt på grunn av manglende bevis. Dette fremgår også av de siste ti årene med statistikk over etterforskede lovbrudd. Straffesakskjeden 2010-2017 har imidlertid vist oss at mer enn halvparten av alle anmeldelsene av mishandling i nære relasjoner har blitt henlagt på grunn av manglende bevis – og at dette skjer i like stor grad for mishandling av voksne som av barn.

Av straffesakskjeden 2010-2017 fremgår det videre at en stor andel av andre typer familievold enn mishandling i nære relasjoner, også blir henlagt på grunn av manglende bevis. Dette ser ut til å skje oftere med for eksempel trusler, kroppskrenkelser og kroppsskader innad i familien enn når disse voldslovbruddene ikke er familievold.

Statistikken over straffesakskjeden 2010-2017 har vist at 16 prosent av alle anmeldte tilfeller av mishandling i nære relasjoner endte med en straff på ubetinget fengsel – og at denne andelen er om lag den samme for anmeldelser av mishandling av barn og mishandling av voksne i nære relasjoner.

Barn er utsatt for mange typer lovbrudd, men volds- og seksuallovbrudd utgjør et stort flertall av alle lovbrudd mot barn som anmeldes.

Straffesakskjeden 2010-2017 viser at halvparten av volds- og seksuallovbruddene mot barn under 16 år er avgjort uten at rettssystemet har utpekt en eller flere gjerningspersoner – som oftest på grunn av manglete bevis. Statistikken for alle anmeldelsene i 2010 tilsier at dette også skjer med en tilsvarende stor andel av andre volds- og seksuallovbrudd, det vil si de som ikke har barn under 16 år som ofre. Volds- og seksuallovbrudd mot barn avgjøres som vi har vist noe annerledes enn andre volds- og seksuallovbrudd, blant annet fordi gjerningspersonen er under 15 år eller at lovbruddene er anmeldt så sent at foreldelsesfristen er utgått.

Av alle anmeldte seksuallovbrudd mot barn under 16 år endte 23 prosent til slutt opp med en dom på ubetinget fengsel. Dette er en noe større andel enn for seksuallovbrudd som ikke har barn under 16 år som ofre – og også en høyere andel enn for anmeldelsene av vold og mishandling generelt. Anmeldelsene av vold og mishandling mot barn under 16 år ender derimot sjeldent i domstolene og en straff på ubetinget fengsel, også sett i forhold til anmeldelsene med eldre voldsofre.

8.5. Er straffesakskjeden veien å gå?

Om det er likheter og ulikheter i rettssystemets straffesaksbehandling av familievold, overgrep mot barn og andre grupper av lovbrudd – og hvorfor politiet og påtalemyndigheten og domstolene ender opp med å avgjøre disse lovbruddstypene slik de gjør – har allerede vært tema for flere andre undersøkelser, både om familievold og overgrep mot barn. Se blant annet [Aas 2013](#) og [Aas 2014](#) om mishandling i nære relasjoner og [JD 2018a](#) om overgrep mot barn, samt oversikter over utredninger og forskningsprosjekt i blant annet [JD 2018b](#), [NKVTS u.å.](#) og [NOVA 2020](#).

Dette har medført at man stiller spørsmål ved om legalstrategier – det vil en bruk av de prosesser og reaksjoner som eksisterer i dagens rettssystem – er den beste måten å følge opp disse typene av overgrep og konflikter – både for samfunnet som helhet og for de personene som er direkte berørt ([Dullum og Bakketeig 2017](#)).

For å drøfte slike spørsmål trenger man dekkende, relevante og aktuelle kunnskapsgrunnlag. Ut fra de senere års utvikling i anmeldelsene hos politiet, særlig av barn som ofre for mishandling i nære relasjoner og seksuallovbrudd, vil vi ha behov for mer kunnskap om hvordan familievold og lovbrudd mot barn – og andre lovbrudd – både kvalitativt og kvantitativt blir behandlet og avsluttet i rettssystemet. Straffesakskjeden 2010-2017, og en eventuell fremtidig offisiell statistikk over straffesakskjeden, vil kunne være viktige bidrag til et slikt kunnskapsgrunnlag.

Referanser

- Aas, G. (2014). Politiet og familievolden. Oslo: Universitetsforlaget
- Aas, G. (2013). Politi- og påtalemyndighetens praktisering av familievoldsbestemmelsen (jf. straffelovens § 219). (Tidsskrift for strafferett 02/2013). Hentet fra https://www.idunn.no/tidsskrift_for_strafferett/2013/02/politi-og_paa_talemyndighetens_praktisering_av_familievoldsb
- Barnevernloven – bvl. (1993). Lov om barnevernstjenester (barnevernloven) LOV- (2019-06-21-30). Hentet fra <https://lovdata.no/lov/1992-07-17-100>
- Barne-, likestillings- og inkluderingsdepartementet. (BLD) (2014). *En god barndom varer livet ut. Tiltaksplan for å bekjempe vold og seksuelle overgrep mot barn og ungdom (2014-2017)*. (11/2014). Hentet fra https://www.regjeringen.no/globalassets/upload/bld/foa/bld_overgrep_web.pdf
- Dullum, J og Bakketeig, E. (2017) Bruk av legalstrategi mot vold i nære relasjoner. (Tidsskrift for strafferett. 02/2017, (Vol. 17)). Hentet fra https://www.idunn.no/tidsskrift_for_strafferett/2017/02/bruk_av_legalstrategi_mot_vold_i_naere_relasjoner
- Dullum, J. (2019). *Besøksforbud – straffeprosessloven § 222a. En evaluering av praktiseringen av bestemmelsen i saker om vold i nære relasjoner*. Norsk institutt for forskning om oppvekst, velferd og aldring. (NOVA Rapport 1/2019). Hentet fra <https://fagarkivet-hioa.archive.knowledgearc.net/bitstream/handle/20.500.12199/1284/NOVA-Rapport-1-2019-Besoksforbud.pdf?sequence=1&isAllowed=y>
- Eurostat. (2017). *EU guidelines for the International Classification of Crime for Statistical Purposes – ICCS (2017 edition)*. Hentet fra <https://ec.europa.eu/eurostat/documents/3859598/8305054/KS-GQ-17-010-EN-N.pdf/feefb266-becc-441c-8283-3f9f74b29156>
- Fjellalden, S.K. (2011). *Kvinnen som eiendom. Om forståelser av menn som begår partnerdrap*. Masteravhandling, Universitetet i Oslo
Hentet fra https://www.duo.uio.no/bitstream/handle/10852/22482/1/MasteroppgavexxS_usannexFjellalden.pdf
- Frøberg, M. (2016). Alminnelig strafferett i et nøtteskall, Gyldendal norsk forlag
- Justis- og beredskapsdepartementet. (2018a, 26. juli). Rapport fra arbeidsgruppe som har sett på saksflyt i saker som gjelder overgrep mot barn. (Rapport)
Hentet fra https://www.regjeringen.no/contentassets/987bdb793d564c418124715ada863e1d/saksflyt-rapport_jd2019.pdf
- Justis- og beredskapsdepartementet. (2018b). *Sluttrapport for handlingsplan mot vold i nære relasjoner (2014-2017)*. Hentet fra https://www.regjeringen.no/contentassets/123f0c0da6b94186bafafdfa4b5c891a/sluttrapport-handlingsplan-vold_2018.pdf
- Justis- og beredskapsdepartementet. (2013a). *Et liv uten vold: Handlingsplan mot vold i nære relasjoner 2014-2017* (08/13). Hentet fra https://www.regjeringen.no/contentassets/97cdeb59ffd44a9f820d5992d0fab9d5/hplan-2014-2017_et-liv-uten-vold.pdf

- Justis- og beredskapsdepartementet. (2013b). *Forebygging og bekjempelse av vold i nære relasjoner. Det handler om å leve*. (Meld. St. 15 (2012-2013)). Hentet fra <https://www.regjeringen.no/contentassets/1cea841363e2436b8eb91aa6b3b2d48e/no/pdfs/stm201220130015000dddpdfs.pdf>
- Politiet Kripos. (2020). *Nasjonal drapsoversikt 2019. Drap i Norge 2010-2019*. Hentet fra <https://www.politiet.no/globalassets/04-aktuelt-tall-og-fakta/drap/drapsoversikt-2019.pdf>Politiet
- Politiet Kripos. (2016). *Seksuelle overgrep mot barn under 14 år* (Rapport). Hentet fra https://www.politiet.no/globalassets/04-aktuelt-tall-og-fakta/voldtekt-og-seksuallovbrudd/seksuelle-overgrep-mot-barn-under-14-ar_web.pdf
- NKVTS - Nasjonalt kunnskapssenter om vold og traumatisk stress. (u.å.). Vold i nære relasjoner. Forskningsprogram ved NKVTS 2014-2019. Hentet fra https://www.nkvts.no/content/uploads/2016/07/Programplan-m-kortversjon-av-prosjekter_27.11.2017.pdf
- NOU 2016: 24. (2014). *Ny straffeprosesslov*. Hentet fra <https://www.regjeringen.no/no/dokumenter/nou-2016-24/id2517932/>
- NOU 2010: 3. (2010). *Drap i Norge i perioden 2004–2009*. Hentet fra <https://www.regjeringen.no/contentassets/6f5ab604e1394eabb8dc07b56d128bf1/no/pdfs/nou201020100003000dddpdfs.pdf>
- NOVA - OsloMet. (2020). Voldsprogrammet Vold i nære relasjoner (2014-2019). Hentet fra <https://blogg.hioa.no/voldsprogrammet/om-prosjektet/>
- Otnes, B. (1986). *Straffbares sosiale bakgrunn, 1980-1981*. (Rapporter 86/21). Hentet fra https://www.ssb.no/a/histstat/rapp/rapp_198621.pdf
- Ottesen, V. (2016). *An evolutionary psychological analysis of filicide in Norway*. Oslo: Universitetet i Oslo.
- Politiet (POD). (2020). *STRASAK-rapporten. Anmeldt kriminalitet og politietsstraffesaksbehandling 2019*. Hentet fra <https://www.politiet.no/globalassets/04-aktuelt-tall-og-fakta/strasak/2019/strasak-2019.pdf>
- Politiforum.no. (2017, 4. juli). Politiet er avhengig av printer for at digitale nettanmeldelser skal bli registrert. Hentet fra <https://www.politiforum.no/artikler/politiet-er-avhengig-av-printer-for-at-digitale-nettanmeldelser-skal-bli-registrert/404557>
- Riksadvokaten. (2020, 19. februar). *Mål og prioriteringer for straffesaksbehandlingen i 2020*. (Rundskriv 1 -2020). Hentet fra <https://www.riksadvokaten.no/document/riksadvokatens-mal-og-prioriteringer-for-2020/>
- Riksadvokaten. (2019, 21. februar). Kvalitetskrav til straffesaksbehandlingen i politiet og ved statsadvokatembetene mv. (Kvalitetsrundskrivet). (Rundskriv 3/2018). Hentet fra <https://www.riksadvokaten.no/wp-content/uploads/2019/07/Kvalitetsrundskrivet-med-hyperlinker.pdf>
- Riksadvokaten. (2018, 15. februar). Straffesaksbehandlingen i politiet i 2017 – riksadvokatens bemerkninger. Hentet fra <https://www.riksadvokaten.no/document/riksadvokatens-kommentarer-til-straffesaksbehandlingen-i-politiet-i-2017/>

- Riksadvokaten. (2017). Statsadvokatenes kvalitetsundersøkelse 2016 – voldtekt og mishandling av nærstående. (Statsadvokatens skriftserie 1/2017). Hentet fra <https://www.nhri.no/wp-content/uploads/2018/02/Statsadvokatenes-kvalitetsunders%C3%B8kelse-2016-%E2%80%93-voldtekt-og-mishandling-av-n%C3%A6rst%C3%A5ende-2017-1.pdf>
- Riksadvokaten. (2016, 19. oktober). *Henleggelse på grunn av manglende saksbehandlingsskapasitet mv.* (Rundskriv nr. 3/2016). Hentet fra <https://www.riksadvokaten.no/wp-content/uploads/2017/09/Rundskriv-2016-3-Henleggelse-av-manglende-saksbehandlingsskapasitet-mv.pdf>
- Riksadvokaten. (2011, 14. desember). Politiets registrering av saker om vold i nære relasjoner. Hentet fra <https://www.riksadvokaten.no/wp-content/uploads/2019/04/14122011-Politiets-registrering-om-vold-i-n%C3%A6re-relasjoner.pdf>
- Riksadvokaten. (2008, 23. juni). Familievold. (Rundskriv nr. 3/2008). Hentet fra <https://www.riksadvokaten.no/document/familievold-3/>
- Riksadvokaten (1988). Enkelte henleggelsesformer, (R.3650/88, Del II nr. 3/1988). Hentet fra <https://www.riksadvokaten.no/wp-content/uploads/2017/09/Rundskriv-1988-3-Enkelte-henleggelsesformer.pdf>
- Statistisk sentralbyrå. (2020). Barn og unge 2020. Aktuell statistikk. Hentet fra <https://www.ssb.no/a/barnogunge/>
- Statistisk sentralbyrå. (2020a, 5. februar). Færre anmeldte tyverier og narkotikalovbrudd i 2018. Anmeldte lovbrudd 2018. Hentet fra <https://www.ssb.no/sosiale-forhold-og-kriminalitet/artikler-og-publikasjoner/faerre-anmeldte-tyverier-og-narkotikalovbrudd-i-2018>
- Statistisk sentralbyrå. (2019b, 23. oktober). Fortsatt færre oppklarte lovbrudd. Etterforskede lovbrudd 2018. Hentet fra <https://www.ssb.no/sosiale-forhold-og-kriminalitet/artikler-og-publikasjoner/fortsatt-faerre-opplarte-lovbrudd>
- Statistisk sentralbyrå. (2019o, 2. september). Flere personer utsatt for bedrageri. Ofre for anmeldte lovbrudd 2018. Hentet fra <https://www.ssb.no/sosiale-forhold-og-kriminalitet/artikler-og-publikasjoner/flere-personer-utsatt-for-bedrageri>
- Statistisk sentralbyrå. (2019s, 2. juli). Sjeldnere dom og fengsel til ungdom. Straffereaksjoner 2017. Hentet fra <https://www.ssb.no/sosiale-forhold-og-kriminalitet/artikler-og-publikasjoner/sjeldnere-dom-og-fengsel-til-ungdom>
- Statistisk sentralbyrå. (2019u, 25. mars). Ytterligere nedgang av ofre for tyveri, men ikke trusler og vold. Utsatthet og uro for lovbrudd, levekårsundersøkelsen. Hentet fra <https://www.ssb.no/sosiale-forhold-og-kriminalitet/artikler-og-publikasjoner/ytterligere-nedgang-av-ofre-for-tyveri-men-ikke-trusler-og-vold>
- Statistisk sentralbyrå. (2018, 26. oktober). Færre oppklarte lovbrudd i reformåret 2017. Etterforskede lovbrudd 2017. Hentet fra <https://www.ssb.no/sosiale-forhold-og-kriminalitet/artikler-og-publikasjoner/faerre-opplarte-lovbrudd-i-reformaret-2017>
- Statistisk sentralbyrå. (2018o, 18. oktober). 8 100 barn under 15 år blant seksual- og voldsofre. Ofre for anmeldte lovbrudd 2017. Hentet fra <https://www.ssb.no/sosiale-forhold-og-kriminalitet/artikler-og-publikasjoner/8100-barn-under-15-ar-blant-seksual-og-voldsofren>
- Statistisk sentralbyrå. (2018oa, 21. mars). Historisk få anmeldte lovbrudd i 2017. Anmeldte lovbrudd 2017. Hentet fra <https://www.ssb.no/sosiale-forhold-og-kriminalitet/artikler-og-publikasjoner/historisk-fa-lovbrudd-anmeldt-i-2017>

- Statistisk sentralbyrå. (2017, 20. september). Færre unge tatt for lovbrudd. Etterforskede lovbrudd 2015. Hentet fra <https://www.ssb.no/sosiale-forhold-og-kriminalitet/statistikker/lovbrudde/aar/2017-03-06>
- Statistisk sentralbyrå. (2017a, 17. april 2017). Færre tyverier og narkotikalovbrudd. Anmeldte lovbrudd 2015-2016. Hentet fra <https://www.ssb.no/sosiale-forhold-og-kriminalitet/statistikker/lovbrudda/aar/2017-03-06>
- Statistisk sentralbyrå. (2016, 24. juni). Mindre andel ofre for vold og tyveri. Utsatthet og uro for lovbrudd, levekårsundersøkelsen 2015. Hentet fra <https://www.ssb.no/sosiale-forhold-og-kriminalitet/statistikker/vold/hvert-3-aar/2016-03-08>
- Statistisk sentralbyrå. (2015e, 29. oktober). Færre tyverier gav høyere oppklaringsprosent. Etterforskede lovbrudd 2014. Hentet fra <https://www.ssb.no/sosiale-forhold-og-kriminalitet/statistikker/lovbrudde/aar/2015-10-29>
- Statistisk sentralbyrå. (2015o, 13. oktober). Færre unge voksne ofre for tyveri og vold. Ofre for anmeldte lovbrudd 2014. Hentet fra <https://www.ssb.no/sosiale-forhold-og-kriminalitet/statistikker/lovbruddo/aar/2015-10-13>
- Statistisk sentralbyrå. (2013). Ungdoms levekår (*Statistiske analyser 136*). Hentet fra <https://www.ssb.no/sosiale-forhold-og-kriminalitet/artikler-og-publikasjoner/ungdoms-levekaar-2013>
- Statistisk sentralbyrå. (2012o, 20. desember). Færre lovbrudd mot foretak. Ofre for anmeldte lovbrudd 2011. Hentet fra <https://www.ssb.no/sosiale-forhold-og-kriminalitet/statistikker/lovbruddo/aar/2012-12-20>
- Statistisk sentralbyrå. (2011, 20. oktober). Færre ofre for tyveri, flere kvinnelige ofre. Ofre for anmeldte lovbrudd 2010. Hentet fra <https://www.ssb.no/sosiale-forhold-og-kriminalitet/statistikker/lovbruddo/aar/2011-10-20>
- Statistisk sentralbyrå. (2011a, 21. mars). Færre tyveri og flere narkotikalovbrudd. Anmeldte lovbrudd 2010. Hentet fra <https://www.ssb.no/sosiale-forhold-og-kriminalitet/statistikker/lovbrudda/aar/2011-03-21>
- Statistisk sentralbyrå. (2010o, 9. juni). 176 000 personer utsatt for vold. Ofre for anmeldte lovbrudd 2009. Hentet fra <https://www.ssb.no/sosiale-forhold-og-kriminalitet/statistikker/lovbruddo/arkiv/2010-06-09>
- Statistisk sentralbyrå. (2006, 13. oktober). Færre avgjorte lovbrudd i reformåret. Etterforskede lovbrudd 2002. Hentet fra <https://www.ssb.no/sosiale-forhold-og-kriminalitet/statistikker/lovbrudde/arkiv/2006-10-13>
- Statistisk sentralbyrå. (2006oa, 26. juni). Mer enn 180 000 personofre. Ofre for anmeldte lovbrudd 2004. Hentet fra <https://www.ssb.no/sosiale-forhold-og-kriminalitet/statistikker/lovbruddo/arkiv/2006-06-26>
- Statistisk sentralbyrå. (2006ob, 13. desember). 20 600 voldsofre – men nesten ingen barn. Ofre for anmeldte lovbrudd 2005. Hentet fra <https://www.ssb.no/sosiale-forhold-og-kriminalitet/statistikker/lovbruddo/arkiv/2006-12-13>
- Statistisk sentralbyrå. (2005b, 12. mai). Tyveriøkning også i nedjusterte tall. Anmeldte lovbrudd 2002. Hentet fra <https://www.ssb.no/sosiale-forhold-og-kriminalitet/statistikker/lovbrudda/arkiv/2005-05-12>
- Statistisk sentralbyrå. (2005a, 22. april). Anmeldte lovbrudd 1993-2001. Antall anmeldelser nedjusteres. Hentet fra <https://www.ssb.no/sosiale-forhold-og-kriminalitet/statistikker/lovbrudda/arkiv/2005-04-22>

- Statistisk sentralbyrå. (2002, 18.juni). Straffesaksjeden, lovbrudd - fra anmeldelse til dom. Hentet fra <https://www.ssb.no/sosiale-forhold-og-kriminalitet/artikler-og-publikasjoner/lovbrudd-fra-anmeldelse-til-dom>
- Statistisk sentralbyrå. (1997). Kriminalstatistikk 1997. (NOS C5289). Hentet fra https://www.ssb.no/a/histstat/nos/nos_c528.pdf
- Stene, R.J. (2017, 6. mars). De nye kriminalstatistikkene. Ny standard for klassifisering av lovbrudd. Hentet fra: <https://www.ssb.no/sosiale-forhold-og-kriminalitet/artikler-og-publikasjoner/de-nye-kriminalstatistikkene>
- Stene, R. (2014). Mindre andel av befolkningen utsatt. *Samfunnsspeilet* (5). Hentet fra <https://www.ssb.no/sosiale-forhold-og-kriminalitet/artikler-og-publikasjoner/mindre-del-av-befolkningen-utsatt>
- Stene, R. (2002). Politiet er mest avgjørende i rettssystemet. *Samfunnsspeilet* (3). Hentet fra <https://www.ssb.no/sosiale-forhold-og-kriminalitet/artikler-og-publikasjoner/politiet-er-mest-avgjorende-i-rettssystemet>
- Stene, R. J. (2001). Seksualforbrytelser – skjebner i rettssystemet. *Samfunnsspeilet* (3). Hentet fra <https://www.ssb.no/sosiale-forhold-og-kriminalitet/artikler-og-publikasjoner/seksualforbrytelser-skjebner-i-rettssystemet>
- Sandnes, T. (red.). Stene, R og Lid, S. (2013). Ungdomskriminalitet i aldring og endring. *Statistiske analyser* (136). Hentet fra https://www.ssb.no/sosiale-forhold-og-kriminalitet/artikler-og-publikasjoner/_attachment/117607?_ts=13f13996378
- Lid, S og Stene R.J. (2011, 5. desember). Kriminalitetsbilder i endring. *Samfunnsspeilet* (5-6). Hentet fra <https://www.ssb.no/sosiale-forhold-og-kriminalitet/artikler-og-publikasjoner/kriminalitetsbilder-i-endring>
- Straffeloven – strl. (2005). Lov om straff (straffeloven) (LOV-2019-06-21-52). Hentet fra <https://lovdata.no/lov/2005-05-20-28>
- Straffeloven 1902 – strl. 1902. (2015). Almindelig borgerlig Straffelov (Straffeloven) (LOV-2015-06-19-65). Hentet fra <https://lovdata.no/lov/1902-05-22-10>
- Sæther, K.E. (2016). Høyesterett og straffeloven 1902 § 219 - mishandling i nære relasjoner. (*Festskriftet Rettsavklaring og rettsutvikling*). Hentet fra <https://www.riksadvokaten.no/document/hoyesterett-og-saker-om-mishandling-mot-naerstaende/>
- Telle, K. (2010). Regionale forskjeller i antall politistillinger. *Samfunnsspeilet* (4). Hentet fra <https://www.ssb.no/sosiale-forhold-og-kriminalitet/artikler-og-publikasjoner/faa-politistillinger-i-telemark>
- Thoresen, S. og Hjemdal, O.K. (red.). (2014). Vold og voldtekt i Norge. En nasjonal forekomststudie av vold i et livsløpsperspektiv. (Rapport 1/2014). Hentet fra https://www.nkvts.no/content/uploads/2015/11/vold_og_voldtekt_i_norge.pdf
- Thorsen, L.R, Lid, S og Stene, R.J (2009). Kriminalitet og rettsvesen. *Statistiske analyser* (110). Hentet fra <https://www.ssb.no/sosiale-forhold-og-kriminalitet/artikler-og-publikasjoner/kriminalitet-og-rettsvesen-2009>
- United Nations Office on Drugs and Crime (UNODC). (2015). *International classification of crime for statistical purposes (ICCS). Version 1*. Hentet fra https://www.unodc.org/documents/data-and-analysis/statistics/crime/ICCS/ICCS_English_2016_web.pdf

Vatnar, S. K. B., Friestad, C., Bjørkly, S. (2017). *Intimate partner homicide in Norway 1990–2012: Identifying risk factors through structured risk assessment, court documents, and interviews with bereaved*. *Psychology of Violence*, 17, (395–405).

VG. (2020). Partnerdrapene 2000-2020. Hentet fra <https://www.vg.no/spesial/2016/partnerdrapene/overview/stats>

Standarder:

Statistisk sentralbyrå. (1993, januar). Standard for sivilstand. Hentet fra <https://www.ssb.no/klass/klassifikasjoner/19/versjoner>

Statistisk sentralbyrå. (2006, januar). Standard for gruppering av familier. Hentet fra <https://www.ssb.no/klass/klassifikasjoner/17>

Statistisk sentralbyrå. (2006). Standard for gruppering av husholdninger. Hentet fra <https://www.ssb.no/klass/klassifikasjoner/37>

Statistisk sentralbyrå. (2017, 27. januar). Standard for lovbruddstyper. Hentet fra <https://www.ssb.no/klass/klassifikasjoner/146>

Statistisk sentralbyrå. (2017, februar). Standard for lovbruddskoder. Hentet fra <https://www.ssb.no/klass/klassifikasjoner/153>

Tabeller:

Statistisk sentralbyrå. (2020). *Tabell 06913: Endringer i kommuner, fylker og hele landets befolkning (K) (1951-2020)*. Hentet fra <https://www.ssb.no/statbank/table/06913/>

Statistisk sentralbyrå. (2018). *Tabell 11625: Personoffer for eiendomstyveri og vold og mishandling, etter bosted og alder (F). Absolutte tall og pers 1 000 innbyggere (2004 – 2018)*. Hentet fra <https://www.ssb.no/statbank/table/11625/>

Statistisk sentralbyrå. (2018). *Tabell 11624: Personoffer for eiendomstyveri og vold og mishandling, etter kjønn og alder. Absolutte tall og per 1 000 innbyggere (2004 – 2018)*. Hentet fra <https://www.ssb.no/statbank/table/11624/>

Statistisk sentralbyrå. (2018). *Tabell 10622: Straffereaksjoner, etter type reaksjon, hovedlovbruddsgruppe og type hovedlovbrudd. Absolutte tall (2002-2018)*. Hentet fra <https://www.ssb.no/statbank/table/10622/>

Statistisk sentralbyrå. (2018). *Tabell 09415: Siktete personer, etter hovedlovbruddsgruppe, kjønn og alder (og hovedlovbruddskategori -2014). Absolutte tall og per 1 000 innbyggere (2002-2018)*. Hentet fra <https://www.ssb.no/statbank/table/09415/>

Statistisk sentralbyrå. (2018). *Tabell 09405: Lovbrudd etterforsket, etter politiets avgjørelse og type lovbrudd. Absolutte tall (1996-2018)*. Hentet fra <https://www.ssb.no/statbank/table/09405/>

Statistisk sentralbyrå. (2018). *Tabell 08638: Personoffer for anmeldte lovbrudd, etter type hovedlovbrudd og kjønn. Absolutte tall (2004-2018)*. Hentet fra <https://www.ssb.no/statbank/table/08638/>

Statistisk sentralbyrå. (2018). *Tabell 08637: Personoffer for anmeldte lovbrudd, etter type hovedlovbrudd og alder. Absolutte tall (2004-2018)*. Hentet fra <https://www.ssb.no/statbank/table/08637/>

Statistisk sentralbyrå. (2018). *Tabell 08636: Personoffer for anmeldte lovbrudd, etter hovedlovbruddsgruppe og bosted (fylke, kommunestørrelse, sentralitet) (F) (og hovedlovbruddskategori -2014) (2004-2018)*. Hentet fra <https://www.ssb.no/statbank/table/08636/>

- Statistisk sentralbyrå. (2018). *Tabell 08634: Personoffer for anmeldte lovbrudd, etter hovedlovbruddsgruppe og alder (og hovedlovbruddskategori -2014) (2004-2018)*. Hentet fra <https://www.ssb.no/statbank/table/08634/>
- Statistisk sentralbyrå. (2018). *Tabell 08484: Lovbrudd anmeldt, etter lovbruddsgruppe og type lovbrudd (og lovbruddskategori -2014). Absolutte tall og per 1 000 innbyggere (1993-2018)*. Hentet fra <https://www.ssb.no/statbank/table/08484/>
- Statistisk sentralbyrå. (2018). *Tabell 04869: Tilfeller av vold og trusler om vold siste 12 måneder, etter type lovbrudd med ukedag og tid på døgnet, kjønn og tid (prosent) (1997-2018)*. Hentet fra <https://www.ssb.no/statbank/table/04869/>
- Statistisk sentralbyrå. (2018). *Tabell 04621: Utsatthet og uro for lovbrudd, etter type lovbrudd, kjønn, alder (prosent) (1983-2018)*. Hentet fra <https://www.ssb.no/statbank/table/04621/>
- Andre referanser i teksten:**
- anmeldes digitalt på Politiet.no: <https://www.politiet.no/tjenester/anmelde-tyveri-eller-skade/>
- Barn, familie og husholdninger: Statistisk sentralbyrå. (u.å.). Befolkning: Barn, familier og husholdninger. Hentet fra <https://www.ssb.no/befolkning?de=Barn%2C+familier+og+husholdninger>
- Boforhold: Statistisk sentralbyrå. (2020, 27. april). Boforhold, registerbasert. Hentet fra <https://www.ssb.no/boforhold>
- de faste oppsatte tabellene i Statistikkbanken: Statistisk sentralbyrå. (2019). Ofre for anmeldte lovbrudd (2004-2018). (Statistikkbanken). Hentet fra <https://www.ssb.no/statbank/list/lovbruddo>
- Ekteskap og skilsmisser: Statistisk sentralbyrå. (2020, 2. april). Ekteskap og skilsmisser. Hentet fra <https://www.ssb.no/ekteskap/>
- Inntekts- og formuesstatistikk: Statistisk sentralbyrå. (2019, 16. desember). Inntekts- og formuesstatistikk for husholdninger. Hentet fra <https://www.ssb.no/ifhus>
- Kriminalitet og rettsvesen: Statistisk sentralbyrå. (u.å.). Sosiale forhold og kriminalitet: Kriminalitet og rettsvesen. Hentet fra <https://www.ssb.no/sosiale-forhold-og-kriminalitet?de=Kriminalitet+og+rettsvesen&innholdstype=statistikk>
- Om statistikken: Statistisk sentralbyrå. (2019, 25. mars). Utsatthet og uro for lovbrudd, levekårsundersøkelsen. Hentet fra <https://www.ssb.no/vold>
- partnerdrapsutvalget: Regjeringen.no. (u.å.). Partnerskapsutvalget. Hentet fra <https://www.regjeringen.no/no/dep/jd/org/styre-rad-og-utval/tidsbegrensede-styrer-rad-og-utvalg/partnerdrapsutvalg/id2615621/>
- Sosiale forhold og kriminalitet: Statistisk sentralbyrå. (u.å.). Sosiale forhold og kriminalitet: Kriminalitet og rettsvesen. Hentet fra <https://www.ssb.no/sosiale-forhold-og-kriminalitet?de=Kriminalitet+og+rettsvesen&innholdstype=statistikk>
- Sosial kontakt: Statistisk sentralbyrå. (2016a, 24. juni). Sosial kontakt, levekårsundersøkelsen. Hentet fra <https://www.ssb.no/soskon>
- Straffereaksjoner: Statistisk sentralbyrå. (2019, 12. desember). Straffereaksjoner. Hentet fra <https://www.ssb.no/straff>

- SSB statistikkbank Ofre for lovbrudd anmeldt: Statistisk sentralbyrå. (2019). Ofre for anmeldte lovbrudd (2004-2018). (*Statistikkbanken*). Hentet fra <https://www.ssb.no/statbank/list/lovbruddo>
- SSB statistikken over personofre: Statistisk sentralbyrå. (2019, 2. september). Ofre for anmeldte lovbrudd 2018. Hentet fra <https://www.ssb.no/lovbruddo>
- SSB statistikkbank Ofre for lovbrudd anmeldt: Statistisk sentralbyrå. (2019). Ofre for anmeldte lovbrudd (2004-2018). (*Statistikkbanken*). Hentet fra <https://www.ssb.no/statbank/list/lovbruddo>
- statistikk over ofre for anmeldte lovbrudd: Statistisk sentralbyrå. (2019, 2. september). Ofre for anmeldte lovbrudd 2018. Hentet fra <https://www.ssb.no/lovbruddo>
- Statistikkbank: Statistisk sentralbyrå. (u.å.). Statistikkbanken. Hentet fra <https://www.ssb.no/statbank>
- Utsatthet og uro for lovbrudd: Statistisk sentralbyrå. (2019, 25. mars). Utsatthet og uro for lovbrudd, levekårsundersøkelsen. Hentet fra <https://www.ssb.no/vold>
- <https://www.politiet.no/rad/vold-i-nare-relasjoner/er-du-utsatt-for-vold/> : Politiet. (u.å.). Er du utsatt for vold eller kjenner du noen som er det? Hentet 15. april 2020.
- <https://www.politiet.no/rad/voldtekt-og-seksuelle-overgrep/utsatt-for-voldtekt-eller-seksuelt-overgrep> : Politiet. (u.å.). Utsatt for voldtekt eller seksuelt overgrep? Hentet 15. april 2020.
- <https://www.ssb.no/lovbrudda> : Statistisk sentralbyrå. (2019, 27. mars). Anmeldte lovbrudd 2018.
- <https://www.ssb.no/statbank/list/lovbrudda> : Statistisk sentralbyrå. (2019). Anmeldte lovbrudd 2018. (*Statistikkbanken*).
- <https://www.ssb.no/lovbruddo> : Statistisk sentralbyrå. (2019, 2. september). Ofre for anmeldte lovbrudd 2018.
- <https://www.ssb.no/lovbrudde> : Statistisk sentralbyrå. (2019, 23. oktober). Etterforskede lovbrudd 2018.
- <https://www.ssb.no/fengsling> : Statistisk sentralbyrå. (2019, 26. september). Fengslinger 2017.
- <https://www.ssb.no/straff> : Statistisk sentralbyrå. (2019, 12. desember). Straffereaksjoner 2018.
- <https://www.ssb.no/statbank/list/lovbrudda> : Statistisk sentralbyrå. (u.å.). Statistikkbanken. Anmeldte lovbrudd.
- <https://www.ssb.no/statbank/list/lovbrudde> : Statistisk sentralbyrå. (u.å.). Statistikkbanken. Etterforskede lovbrudd.
- <https://www.ssb.no/> : Statistisk sentralbyrå. (u.å.). Finn tallene du leter etter

Vedlegg A: Vedleggstabeller

Vedleggstabell A1 Lovbrudd anmeldt i 2010, etter type lovbrudd anmeldt i 2010 og endring av kode og type for lovbrudd i 2011-2017

	Antall					Prosent				
	I alt	Lik kode lovbrudd	Ulik kode lovbrudd	Lik type lovbrudd	Ulik type lovbrudd	I alt	Lik kode lovbrudd	Ulik kode lovbrudd	Lik type lovbrudd	Ulik type lovbrudd
Alle lovbruddstyper	394 137	380 819	13 318	383 417	10 720	100,0	96,6	3,4	97,3	2,7
Eiendomstyveri	152 076	148 885	3 191	149 161	2 915	100,0	97,9	2,1	98,1	1,9
Tyveri, i alt	151 234	148 065	3 169	148 338	2 896	100,0	97,9	2,1	98,1	1,9
Mindre tyveri	13 861	13 412	449	13 412	449	100,0	96,8	3,2	96,8	3,2
Mindre tyveri fra butikk og annet salgssted	13 329	12 896	433	12 896	433	100,0	96,8	3,2	96,8	3,2
Annet eller uspesifisert mindre tyveri	532	516	16	516	16	100,0	97,0	3,0	97,0	3,0
Tyveri	78 841	77 455	1 386	77 652	1 189	100,0	98,2	1,8	98,5	1,5
Tyveri fra butikk og annet salgssted	5 089	4 871	218	4 871	218	100,0	95,7	4,3	95,7	4,3
Tyveri fra annen næring og offentlig virksomhet	9 514	9 131	383	9 144	370	100,0	96,0	4,0	96,1	3,9
Tyveri fra bolig og fritidsbolig	8 578	8 430	148	8 444	134	100,0	98,3	1,7	98,4	1,6
Tyveri fra bolig	4 735	4 642	93	4 651	84	100,0	98,0	2,0	98,2	1,8
Tyveri fra fritidsbolig	499	492	7	492	7	100,0	98,6	1,4	98,6	1,4
Tyveri fra bod, garasje og areal til bolig og fritidsbolig	3 344	3 296	48	3 301	43	100,0	98,6	1,4	98,7	1,3
Tyveri fra bil og annet motorkjøretøy	10 684	10 520	164	10 538	146	100,0	98,5	1,5	98,6	1,4
Tyveri av sykkel	14 787	14 729	58	14 729	58	100,0	99,6	0,4	99,6	0,4
Tyveri fra person	8 309	8 275	34	8 277	32	100,0	99,6	0,4	99,6	0,4
Annet eller uspesifisert tyveri	21 880	21 499	381	21 649	231	100,0	98,3	1,7	98,9	1,1
Grovt tyveri	47 674	46 611	1 063	46 680	994	100,0	97,8	2,2	97,9	2,1
Grovt tyveri fra butikk og annet salgssted	2 273	2 189	84	2 206	67	100,0	96,3	3,7	97,1	2,9
Grovt tyveri fra annen næring og offentlig virksomhet	6 275	6 017	258	6 044	231	100,0	95,9	4,1	96,3	3,7
Grovt tyveri fra bolig og fritidsbolig	11 352	11 058	294	11 073	279	100,0	97,4	2,6	97,5	2,5
Grovt tyveri fra bolig	4 992	4 810	182	4 817	175	100,0	96,4	3,6	96,5	3,5
Grovt tyveri fra fritidsbolig	2 292	2 249	43	2 249	43	100,0	98,1	1,9	98,1	1,9
Grovt tyveri fra bod, garasje og areal til bolig og fritidsbolig	4 068	3 999	69	4 007	61	100,0	98,3	1,7	98,5	1,5
Grovt tyveri fra bil og annet motorkjøretøy	9 988	9 832	156	9 834	154	100,0	98,4	1,6	98,5	1,5
Grovt tyveri fra person	15 465	15 350	115	15 350	115	100,0	99,3	0,7	99,3	0,7
Annet eller uspesifisert grovt tyveri	2 321	2 165	156	2 173	148	100,0	93,3	6,7	93,6	6,4
Brukstyveri av bil og annet motorkjøretøy	10 858	10 587	271	10 594	264	100,0	97,5	2,5	97,6	2,4
Brukstyveri av bil	6 689	6 531	158	6 531	158	100,0	97,6	2,4	97,6	2,4
Brukstyveri av motorsykel og moped	2 403	2 359	44	2 363	40	100,0	98,2	1,8	98,3	1,7
Annet eller uspesifisert brukstyveri av motorkjøretøy	1 766	1 697	69	1 700	66	100,0	96,1	3,9	96,3	3,7
Annen bruk og besittelse av andres eiendel	842	820	22	823	19	100,0	97,4	2,6	97,7	2,3
Annet vinningslovbrudd	26 992	24 790	2 202	25 435	1 557	100,0	91,8	8,2	94,2	5,8
Heleri og hvitvasking	4 179	3 825	354	3 848	331	100,0	91,5	8,5	92,1	7,9
Heleri, i alt	3 398	3 196	202	3 216	182	100,0	94,1	5,9	94,6	5,4
Heleri	3 205	3 044	161	3 055	150	100,0	95,0	5,0	95,3	4,7
Grovt heleri	193	152	41	161	32	100,0	78,8	21,2	83,4	16,6
Hvitvasking, i alt	352	301	51	304	48	100,0	85,5	14,5	86,4	13,6
Hvitvasking	326	281	45	284	42	100,0	86,2	13,8	87,1	12,9
Grov hvitvasking	26	20	6	20	6	100,0	76,9	23,1	76,9	23,1
Annet eller uspesifisert heleri og hvitvasking	429	328	101	328	101	100,0	76,5	23,5	76,5	23,5
Bedrageri, i alt	14 063	13 332	731	13 431	632	100,0	94,8	5,2	95,5	4,5
Mindre bedrageri og liknende	1 464	1 380	84	1 382	82	100,0	94,3	5,7	94,4	5,6
Bedrageri	11 891	11 342	549	11 439	452	100,0	95,4	4,6	96,2	3,8
Grovt bedrageri	708	610	98	610	98	100,0	86,2	13,8	86,2	13,8
Underslag, i alt	1 637	1 442	195	1 506	131	100,0	88,1	11,9	92,0	8,0
Underslag	1 440	1 277	163	1 341	99	100,0	88,7	11,3	93,1	6,9
Grovt underslag	197	165	32	165	32	100,0	83,8	16,2	83,8	16,2
Økonomisk utroskap	120	111	9	112	8	100,0	92,5	7,5	93,3	6,7
Korrupsjon og påvirkningshandel	25	19	6	19	6	100,0	76,0	24,0	76,0	24,0
Regnskapsovertredelse	2 198	1 853	345	2 131	67	100,0	84,3	15,7	97,0	3,0
Kreditorrelatert lovbrudd	314	233	81	240	74	100,0	74,2	25,8	76,4	23,6
Skatt og avgift	1 784	1 530	254	1 658	126	100,0	85,8	14,2	92,9	7,1
Skattesvik	365	330	35	339	26	100,0	90,4	9,6	92,9	7,1
Grovt skattesvik	29	20	9	21	8	100,0	69,0	31,0	72,4	27,6
Annet, skatt og avgift	1 390	1 180	210	1 298	92	100,0	84,9	15,1	93,4	6,6
Tolloven	2 306	2 110	196	2 152	154	100,0	91,5	8,5	93,3	6,7
Smugling	1 695	1 641	54	1 667	28	100,0	96,8	3,2	98,3	1,7
Annet, tolloven	611	469	142	485	126	100,0	76,8	23,2	79,4	20,6
Annet næringslivs- og økonomilovbrudd	366	335	31	338	28	100,0	91,5	8,5	92,3	7,7
Eiendomsskade	21 550	21 195	355	21 211	339	100,0	98,4	1,6	98,4	1,6
Skadeverk, i alt	21 354	21 025	329	21 037	317	100,0	98,5	1,5	98,5	1,5
Mindre skadeverk	3 367	3 317	50	3 317	50	100,0	98,5	1,5	98,5	1,5
Mindre skadeverk på og i bygning	925	905	20	905	20	100,0	97,8	2,2	97,8	2,2
Annet eller uspesifisert mindre skadeverk	2 442	2 412	30	2 412	30	100,0	98,8	1,2	98,8	1,2
Skadeverk	17 223	16 980	243	16 992	231	100,0	98,6	1,4	98,7	1,3
Skadeverk på og i bygning	6 466	6 406	60	6 415	51	100,0	99,1	0,9	99,2	0,8
Skadeverk på motorkjøretøy og annet transportmiddel	6 641	6 565	76	6 565	76	100,0	98,9	1,1	98,9	1,1
Annet eller uspesifisert skadeverk	4 116	4 009	107	4 012	104	100,0	97,4	2,6	97,5	2,5
Grovt skadeverk	764	728	36	728	36	100,0	95,3	4,7	95,3	4,7
Grovt skadeverk på og i bygning	320	294	26	294	26	100,0	91,9	8,1	91,9	8,1
Grovt skadeverk på motorkjøretøy og annet transportmiddel	442	432	10	432	10	100,0	97,7	2,3	97,7	2,3
Annet grovt skadeverk	2	2	0	2	0	100,0	100,0	0,0	100,0	0,0
Fare for allmennheten ved brann og annen skade	196	170	26	174	22	100,0	86,7	13,3	88,8	11,2
Vold og mishandling	34 215	31 997	2 218	32 224	1 991	100,0	93,5	6,5	94,2	5,8

	Antall					Prosent				
	I alt	Lik kode lovbrudd	Ulik kode lovbrudd	Lik type lovbrudd	Ulik type lovbrudd	I alt	Lik kode lovbrudd	Ulik kode lovbrudd	Lik type lovbrudd	Ulik type lovbrudd
Voldslovbrudd	18 381	17 122	1 259	17 273	1 108	100,0	93,2	6,8	94,0	6,0
Kroppskrenkelse, i alt	11 401	10 978	423	11 084	317	100,0	96,3	3,7	97,2	2,8
Kroppskrenkelse	10 611	10 296	315	10 402	209	100,0	97,0	3,0	98,0	2,0
Grov kroppskrenkelse	790	682	108	682	108	100,0	86,3	13,7	86,3	13,7
Kroppsskade, i alt	2 925	2 720	205	2 721	204	100,0	93,0	7,0	93,0	7,0
Kroppsskade	2 610	2 432	178	2 432	178	100,0	93,2	6,8	93,2	6,8
Grov kroppsskade	315	288	27	289	26	100,0	91,4	8,6	91,7	8,3
Drap	29	26	3	26	3	100,0	89,7	10,3	89,7	10,3
Drap, forsøk	47	34	13	34	13	100,0	72,3	27,7	72,3	27,7
Uaktsomt påført betydelig skade eller død	97	92	5	93	4	100,0	94,8	5,2	95,9	4,1
Uaktsom kroppsskade	66	63	3	64	2	100,0	95,5	4,5	97,0	3,0
Uaktsom forvoldelse av død	31	29	2	29	2	100,0	93,5	6,5	93,5	6,5
Mishandling i nære relasjoner, i alt	2 447	1 975	472	1 985	462	100,0	80,7	19,3	81,1	18,9
Mishandling i nære relasjoner	2 406	1 952	454	1 962	444	100,0	81,1	18,9	81,5	18,5
Grov mishandling i nære relasjoner	41	23	18	23	18	100,0	56,1	43,9	56,1	43,9
Vold mot offentlig tjenestemann	1 327	1 194	133	1 227	100	100,0	90,0	10,0	92,5	7,5
Annet eller uspesifisert voldslovbrudd	108	103	5	103	5	100,0	95,4	4,6	95,4	4,6
Trusler, i alt	7 779	7 181	598	7 213	566	100,0	92,3	7,7	92,7	7,3
Trusler mot offentlig tjenestemann	730	640	90	640	90	100,0	87,7	12,3	87,7	12,3
Andre eller uspesifiserte trusler	7 049	6 541	508	6 573	476	100,0	92,8	7,2	93,2	6,8
Ran og utpressing	1 833	1 708	125	1 713	120	100,0	93,2	6,8	93,5	6,5
Ran	1 268	1 213	55	1 215	53	100,0	95,7	4,3	95,8	4,2
Grovt ran	419	353	66	356	63	100,0	84,2	15,8	85,0	15,0
Utpressing	83	81	2	81	2	100,0	97,6	2,4	97,6	2,4
Annet eller uspesifisert ran og utpressing	63	61	2	61	2	100,0	96,8	3,2	96,8	3,2
Tvang	75	68	7	68	7	100,0	90,7	9,3	90,7	9,3
Frihetsberøvelse	180	166	14	166	14	100,0	92,2	7,8	92,2	7,8
Omsorgs- og familieforhold	654	574	80	575	79	100,0	87,8	12,2	87,9	12,1
Hensynsløs atferd og personforfølgelse	5 275	5 143	132	5 180	95	100,0	97,5	2,5	98,2	1,8
Menneskehandel	38	35	3	36	2	100,0	92,1	7,9	94,7	5,3
Annen vold og mishandling
Seksuallovbrudd	4 271	3 943	328	3 999	272	100,0	92,3	7,7	93,6	6,4
Voldtekt, i alt	1 446	1 312	134	1 346	100	100,0	90,7	9,3	93,1	6,9
Voldtekt	1 402	1 273	129	1 307	95	100,0	90,8	9,2	93,2	6,8
Voldtekt, barn under 14 år	505	426	79	457	48	100,0	84,4	15,6	90,5	9,5
Voldtekt, annen eller uspesifisert alder	897	847	50	850	47	100,0	94,4	5,6	94,8	5,2
Grov voldtekt	44	39	5	39	5	100,0	88,6	11,4	88,6	11,4
Voldtekt, forsøk	106	98	8	98	8	100,0	92,5	7,5	92,5	7,5
Seksuell omgang i overmaktforhold	96	90	6	91	5	100,0	93,8	6,3	94,8	5,2
Seksuell omgang, barn 14-15 år	306	294	12	294	12	100,0	96,1	3,9	96,1	3,9
Seksuell omgang mellom nærstående	107	93	14	96	11	100,0	86,9	13,1	89,7	10,3
Seksuell handling	681	626	55	626	55	100,0	91,9	8,1	91,9	8,1
Seksuell handling, barn under 16 år	467	422	45	422	45	100,0	90,4	9,6	90,4	9,6
Annen seksuell handling uten samtykke	214	204	10	204	10	100,0	95,3	4,7	95,3	4,7
Seksuelt krenkende atferd	779	740	39	742	37	100,0	95,0	5,0	95,3	4,7
Annet eller uspesifisert seksuallovbrudd	750	690	60	706	44	100,0	92,0	8,0	94,1	5,9
Rusmiddellovbrudd	55 174	53 042	2 132	53 353	1 821	100,0	96,1	3,9	96,7	3,3
Narkotikalovbrudd	44 015	42 373	1 642	42 392	1 623	100,0	96,3	3,7	96,3	3,7
Narkotika, legemiddelloven	22 061	21 537	524	21 537	524	100,0	97,6	2,4	97,6	2,4
Narkotika, bruk	13 819	13 663	156	13 663	156	100,0	98,9	1,1	98,9	1,1
Narkotika, mindre besittelse	8 242	7 874	368	7 874	368	100,0	95,5	4,5	95,5	4,5
Narkotika, straffeloven, i alt	21 954	20 836	1 118	20 855	1 099	100,0	94,9	5,1	95,0	5,0
Narkotikaovertrøvelse, straffeloven	20 642	19 696	946	19 707	935	100,0	95,4	4,6	95,5	4,5
Grov narkotikaovertrøvelse, straffeloven	1 312	1 140	172	1 148	164	100,0	86,9	13,1	87,5	12,5
Doping	625	595	30	613	12	100,0	95,2	4,8	98,1	1,9
Doping, legemiddelloven
Doping, straffeloven	625	595	30	613	12	100,0	95,2	4,8	98,1	1,9
Ruspåvirket kjøring	8 592	8 213	379	8 460	132	100,0	95,6	4,4	98,5	1,5
Promillekjøring, veitrafikk	8 338	7 963	375	8 209	129	100,0	95,5	4,5	98,5	1,5
Promillekjøring, annet	254	250	4	251	3	100,0	98,4	1,6	98,8	1,2
Alkoholovertrøvelse, i alt	1 216	1 178	38	1 205	11	100,0	96,9	3,1	99,1	0,9
Alkoholovertrøvelse	1 216	1 178	38	1 205	11	100,0	96,9	3,1	99,1	0,9
Annet eller uspesifisert rusmiddellovbrudd	726	683	43	683	43	100,0	94,1	5,9	94,1	5,9
Ordens- og integritetskrenkelse	40 483	38 910	1 573	39 314	1 169	100,0	96,1	3,9	97,1	2,9
Offentlig ordenskrenkelse	16 390	15 699	691	15 994	396	100,0	95,8	4,2	97,6	2,4
Ordensforstyrrelse, i alt	8 202	7 942	260	7 956	246	100,0	96,8	3,2	97,0	3,0
Regional ordensvedtekt, urinering og annet	1 571	1 554	17	1 563	8	100,0	98,9	1,1	99,5	0,5
Ordensforstyrrelse i selvforskyldt rus	3 955	3 789	166	3 789	166	100,0	95,8	4,2	95,8	4,2
Annen eller uspesifisert ordensforstyrrelse	2 676	2 599	77	2 604	72	100,0	97,1	2,9	97,3	2,7
Våpen-, brann- og eksplosivlovgivning	8 188	7 757	431	8 038	150	100,0	94,7	5,3	98,2	1,8
Bevæpning på offentlig sted	2 491	2 455	36	2 458	33	100,0	98,6	1,4	98,7	1,3
Annet eller uspesifisert våpenlovbrudd	2 393	2 075	318	2 303	90	100,0	86,7	13,3	96,2	3,8
Brann- og eksplosivlovgivning	3 304	3 227	77	3 227	77	100,0	97,7	2,3	99,2	0,8
Myndighetskrenkelse	13 552	13 248	304	13 300	252	100,0	97,8	2,2	98,1	1,9
Hindre og motarbeide offentlig myndighet	8 438	8 298	140	8 300	138	100,0	98,3	1,7	98,4	1,6
Hindre og forulempe offentlig tjenestemann	2 368	2 291	77	2 291	77	100,0	96,7	3,3	96,7	3,3
Forulempe offentlig tjenestemann	1 590	1 544	46	1 544	46	100,0	97,1	2,9	97,1	2,9
Hindre offentlig tjenestemann	778	747	31	747	31	100,0	96,0	4,0	96,0	4,0
Motarbeide retts- og straffefølgning	6 070	6 007	63	6 009	61	100,0	99,0	1,0	99,0	1,0
Identifikasjonsplikt overfor offentlig myndighet	1 230	1 219	11	1 219	11	100,0	99,1	0,9	99,1	0,9
Oppholds- og kontaktfordbud	1 656	1 639	17	1 639	17	100,0	99,0	1,0	99,0	1,0
Annet pålegg fra politi og annen myndighet	1 925	1 912	13	1 914	11	100,0	99,3	0,7	99,4	0,6

	Antall					Prosent				
	I alt	Lik kode lovbrudd	Ulik kode lovbrudd	Lik type lovbrudd	Ulik type lovbrudd	I alt	Lik kode lovbrudd	Ulik kode lovbrudd	Lik type lovbrudd	Ulik type lovbrudd
Motarbeide straffegjennomføring	1 061	1 049	12	1 049	12	100,0	98,9	1,1	98,9	1,1
Annet, motarbeide retts- og straffefølgning	198	188	10	188	10	100,0	94,9	5,1	94,9	5,1
Uriktig forklaring og anklage	1 210	1 149	61	1 172	38	100,0	95,0	5,0	96,9	3,1
Uriktig forklaring	613	576	37	592	21	100,0	94,0	6,0	96,6	3,4
Uriktig anklage	597	573	24	580	17	100,0	96,0	4,0	97,2	2,8
Utlendingslovgivning	3 412	3 326	86	3 352	60	100,0	97,5	2,5	98,2	1,8
Innreiseforbud	185	184	1	184	1	100,0	99,5	0,5	99,5	0,5
Bistå ulovlig innreise og opphold	54	54	0	54	0	100,0	100,0	0,0	100,0	0,0
Annen eller uspesifisert utlendingslovgivning	3 173	3 088	85	3 114	59	100,0	97,3	2,7	98,1	1,9
Tjenestefeil og misbruk av offentlig myndighet	178	171	7	171	7	100,0	96,1	3,9	96,1	3,9
Annen eller uspesifisert myndighetskrenkelse	314	304	10	305	9	100,0	96,8	3,2	97,1	2,9
Integritetskrenkelse	10 541	9 963	578	10 020	521	100,0	94,5	5,5	95,1	4,9
Dokument- og ID-krenkelse	5 818	5 395	423	5 440	378	100,0	92,7	7,3	93,5	6,5
Dokumentfalsk	3 816	3 511	305	3 551	265	100,0	92,0	8,0	93,1	6,9
Dokumentfalsk, bruk	2 919	2 802	117	2 841	78	100,0	96,0	4,0	97,3	2,7
Dokumentfalsk, tilvirket og anskaffet	897	709	188	710	187	100,0	79,0	21,0	79,2	20,8
Pengefalsk	286	281	5	281	5	100,0	98,3	1,7	98,3	1,7
Annen eller uspesifisert dokument- og ID-krenkelse	1 716	1 603	113	1 608	108	100,0	93,4	6,6	93,7	6,3
Uberettiget adgang og opphold	3 759	3 632	127	3 640	119	100,0	96,6	3,4	96,8	3,2
Inntrengning i bygning og annet sted	3 357	3 241	116	3 241	116	100,0	96,5	3,5	96,5	3,5
Inntrengning i data- og kommunikasjonssystem	402	391	11	399	3	100,0	97,3	2,7	99,3	0,7
Offentlig krenkelse av privatlivets fred	696	675	21	675	21	100,0	97,0	3,0	97,0	3,0
Hatefulle ytringer og diskriminering	39	36	3	38	1	100,0	92,3	7,7	97,4	2,6
Annen eller uspesifisert integritetskrenkelse	229	225	4	227	2	100,0	98,3	1,7	99,1	0,9
Trafikkovertrедelse	54 110	53 115	995	53 535	575	100,0	98,2	1,8	98,9	1,1
Veitrafikkovertrедelse	53 385	52 420	965	52 833	552	100,0	98,2	1,8	99,0	1,0
Uten gyldig førerkort	14 287	14 190	97	14 190	97	100,0	99,3	0,7	99,3	0,7
Ulovlig hastighet	13 276	13 115	161	13 248	28	100,0	98,8	1,2	99,8	0,2
Personskade	4 789	4 515	274	4 515	274	100,0	94,3	5,7	94,3	5,7
Annen eller uspesifisert veitrafikkovertrедelse	21 033	20 600	433	20 880	153	100,0	97,9	2,1	99,3	0,7
Annen transport- og trafikklovgivning	725	695	30	702	23	100,0	95,9	4,1	96,8	3,2
Annet lovbrudd	5 266	4 942	324	5 185	81	100,0	93,8	6,2	98,5	1,5
Natur- og miljølovbrudd	4 062	3 837	225	4 015	47	100,0	94,5	5,5	98,8	1,2
Allmennfarlig forgiftning og alvorlig miljølovbrudd	1	1	0	1	0	100,0	100,0	0,0	100,0	0,0
Jakt-, fangst- og fiskerilovbrudd	1 776	1 657	119	1 759	17	100,0	93,3	6,7	99,0	1,0
Annet natur- og miljølovbrudd	2 285	2 179	106	2 255	30	100,0	95,4	4,6	98,7	1,3
Arbeidsmiljølovgivning	676	611	65	665	11	100,0	90,4	9,6	98,4	1,6
Annen eller uspesifisert straffelovgivning	528	494	34	505	23	100,0	93,6	6,4	95,6	4,4

Vedleggstabell A2 Lovbrudd anmeldt i 2010, etter type lovbrudd anmeldt i 2010 og merking av familievold 2010-2017

	I alt	Merket som familievold	Ikke merket som familievold
Alle lovbruddsgrupper	394 137	7 079	387 058
Eiendomstyveri	152 076	22	152 054
Annet vinningslovbrudd	26 992	4	26 988
Eiendomsskade	21 550	18	21 532
Vold og mishandling	34 215	6 327	27 888
Seksuallovbrudd	4 271	191	4 080
Rusmiddellovbrudd	55 174	15	55 159
Ordens- og integritetskrenkelse	40 483	494	39 989
Trafikkovertrødelse	54 110	6	54 104
Annet lovbrudd	5 266	2	5 264
Type lovbrudd (2015-)			
Alle lovbruddstyper	394 137	7 079	387 058
Eiendomstyveri	152 076	22	152 054
Tyveri, i alt	151 234	22	151 212
Mindre tyveri	13 861	1	13 860
Mindre tyveri fra butikk og annet salgssted	13 329	1	13 328
Annet eller uspesifisert mindre tyveri	532	0	532
Tyveri	78 841	13	78 828
Tyveri fra butikk og annet salgssted	5 089	2	5 087
Tyveri fra annen næring og offentlig virksomhet	9 514	2	9 512
Tyveri fra bolig og fritidsbolig	8 578	3	8 575
Tyveri fra bolig	4 735	3	4 732
Tyveri fra fritidsbolig	499	0	499
Tyveri fra bod, garasje og areal til bolig og fritidsbolig	3 344	0	3 344
Tyveri fra bil og annet motorkjøretøy	10 684	2	10 682
Tyveri av sykkel	14 787	1	14 786
Tyveri fra person	8 309	1	8 308
Annet eller uspesifisert tyveri	21 880	2	21 878
Grovt tyveri	47 674	8	47 666
Grovt tyveri fra butikk og annet salgssted	2 273	1	2 272
Grovt tyveri fra annen næring og offentlig virksomhet	6 275	2	6 273
Grovt tyveri fra bolig og fritidsbolig	11 352	4	11 348
Grovt tyveri fra bolig	4 992	2	4 990
Grovt tyveri fra fritidsbolig	2 292	0	2 292
Grovt tyveri fra bod, garasje og areal til bolig og fritidsbolig	4 068	2	4 066
Grovt tyveri fra bil og annet motorkjøretøy	9 988	1	9 987
Grovt tyveri fra person	15 465	0	15 465
Annet eller uspesifisert grovt tyveri	2 321	0	2 321
Brukstyveri av bil og annet motorkjøretøy	10 858	0	10 858
Brukstyveri av bil	6 689	0	6 689
Brukstyveri av motorsykkel og moped	2 403	0	2 403
Annet eller uspesifisert brukstyveri av motorkjøretøy	1 766	0	1 766
Annen bruk og besittelse av andres eiendel	842	0	842
Annet vinningslovbrudd	26 992	4	26 988
Heleri og hvitvasking	4 179	1	4 178
Heleri, i alt	3 398	0	3 398
Heleri	3 205	0	3 205
Grovt heleri	193	0	193
Hvitvasking, i alt	352	1	351
Hvitvasking	326	1	325
Grovt hvitvasking	26	0	26
Annet eller uspesifisert heleri og hvitvasking	429	0	429
Bedrageri, i alt	14 063	2	14 061
Mindre bedrageri og liknende	1 464	0	1 464
Bedrageri	11 891	1	11 890
Grovt bedrageri	708	1	707
Underslag, i alt	1 637	0	1 637
Underslag	1 440	0	1 440
Grovt underslag	197	0	197
Økonomisk utroskap	120	0	120
Korrupsjon og påvirkningshandel	25	1	24
Regnskapsovertrødelse	2 198	0	2 198
Kreditorrelatert lovbrudd	314	0	314
Skatt og avgift	1 784	0	1 784
Skattesvik	365	0	365
Grovt skattesvik	29	0	29
Annet, skatt og avgift	1 390	0	1 390
Tolloven	2 306	0	2 306
Smugling	1 695	0	1 695
Annet, tolløven	611	0	611
Annet næringslivs- og økonomilovbrudd	366	0	366
Eiendomsskade	21 550	18	21 532
Skadeverk, i alt	21 354	17	21 337
Mindre skadeverk	3 367	1	3 366
Mindre skadeverk på og i bygning	925	0	925
Annet eller uspesifisert mindre skadeverk	2 442	1	2 441
Skadeverk	17 223	16	17 207
Skadeverk på og i bygning	6 466	2	6 464
Skadeverk på motorkjøretøy og annet transportmiddel	6 641	2	6 639
Annet eller uspesifisert skadeverk	4 116	12	4 104
Grovt skadeverk	764	0	764
Grovt skadeverk på og i bygning	320	0	320

	I alt	Merket som familievold	Ikke merket som familievold
Grovt skadeverk på motorkjøretøy og annet transportmiddel	442	0	442
Annet grovt skadeverk	2	0	2
Fare for allmennheten ved brann og annen skade	196	1	195
Vold og mishandling	34 215	6 327	27 888
Voldslovbrudd	18 381	4 597	13 784
Kroppskrenkelse, i alt	11 401	1 899	9 502
Kroppskrenkelse	10 611	1 813	8 798
Grov kroppskrenkelse	790	86	704
Kroppsskade, i alt	2 925	209	2 716
Kroppsskade	2 610	174	2 436
Grov kroppsskade	315	35	280
Drap	29	6	23
Drap, forsøk	47	8	39
Uaktsomt påført betydelig skade eller død	97	1	96
Uaktsom kroppsskade	66	1	65
Uaktsom forvoldelse av død	31	0	31
Mishandling i nære relasjoner, i alt	2 447	2 447	0
Mishandling i nære relasjoner	2 406	2 406	0
Grov mishandling i nære relasjoner	41	41	0
Vold mot offentlig tjenestemann	1 327	17	1 310
Annet eller uspesifisert voldslovbrudd	108	10	98
Trusler, i alt	7 779	832	6 947
Trusler mot offentlig tjenestemann	730	5	725
Andre eller uspesifiserte trusler	7 049	827	6 222
Ran og utpressing	1 833	6	1 827
Ran	1 268	4	1 264
Grovt ran	419	1	418
Utpressing	83	1	82
Annet eller uspesifisert ran og utpressing	63	0	63
Tvang	75	16	59
Frihetsberøvelse	180	25	155
Omsorgs- og familieforhold	654	433	221
Hensynsløs atferd og personforfølgelse	5 275	418	4 857
Menneskehandel	38	0	38
Seksuallovbrudd	4 271	191	4 080
Voldtekt, i alt	1 446	113	1 333
Voldtekt	1 402	111	1 291
Voldtekt, barn under 14 år	505	56	449
Voldtekt, annen eller uspesifisert alder	897	55	842
Grov voldtekt	44	2	42
Voldtekt, forsøk	106	5	101
Seksuell omgang i overmaktsforhold	96	0	96
Seksuell omgang, barn 14-15 år	306	5	301
Seksuell omgang mellom nærstående	107	12	95
Seksuell handling	681	38	643
Seksuell handling, barn under 16 år	467	31	436
Annen seksuell handling uten samtykke	214	7	207
Seksuelt krenkende atferd	779	9	770
Annet eller uspesifisert seksuallovbrudd	750	9	741
Rusmiddellovbrudd	55 174	15	55 159
Narkotikalovbrudd	44 015	9	44 006
Narkotika, legemiddeloven	22 061	6	22 055
Narkotika, bruk	13 819	3	13 816
Narkotika, mindre besittelse	8 242	3	8 239
Narkotika, straffeloven, i alt	21 954	3	21 951
Narkotikaovertrødelse, straffeloven	20 642	3	20 639
Grov narkotikaovertrødelse, straffeloven	1 312	0	1 312
Doping	625	0	625
Ruspåvirket kjøring	8 592	5	8 587
Promillekjøring, veitrafikk	8 338	5	8 333
Promillekjøring, annet	254	0	254
Alkohollovovertrødelse, i alt	1 216	0	1 216
Alkohollovovertrødelse	1 216	0	1 216
Grov alkohollovovertrødelse
Annet eller uspesifisert rusmiddellovbrudd	726	1	725
Ordens- og integritetskrenkelse	40 483	494	39 989
Offentlig ordenskrenkelse	16 390	48	16 342
Ordensforstyrrelse, i alt	8 202	37	8 165
Regional ordensvedtekt, urinering og annet	1 571	0	1 571
Ordensforstyrrelse i selvforskyldt rus	3 955	27	3 928
Annen eller uspesifisert ordensforstyrrelse	2 676	10	2 666
Våpen-, brann- og eksplosivlovgivning	8 188	11	8 177
Bevæpning på offentlig sted	2 491	3	2 488
Annet eller uspesifisert våpenlovbrudd	2 393	8	2 385
Brann- og eksplosivlovgivning	3 304	0	3 304
Myndighetskrenkelse	13 552	428	13 124
Hindre og motarbeide offentlig myndighet	8 438	422	8 016
Hindre og forulempe offentlig tjenestemann	2 368	8	2 360
Forulempe offentlig tjenestemann	1 590	5	1 585
Hindre offentlig tjenestemann	778	3	775
Motarbeide retts- og straffefølgning	6 070	414	5 656
Identifikasjonsplikt overfor offentlig myndighet	1 230	0	1 230
Oppholds- og kontaktforbud	1 656	409	1 247

	I alt	Merket som familievold	Ikke merket som familievold
Annet pålegg fra politi og annen myndighet	1 925	2	1 923
Motarbeide straffegjennomføring	1 061	0	1 061
Annet, motarbeide retts- og straffefølgning	198	3	195
Uriktig forklaring og anklage	1 210	4	1 206
Uriktig forklaring	613	1	612
Uriktig anklage	597	3	594
Utlendingslovgivning	3 412	0	3 412
Innreiseforbud	185	0	185
Bistå ulovlig innreise og opphold	54	0	54
Annen eller uspesifisert utlendingslovgivning	3 173	0	3 173
Tjenestefeil og misbruk av offentlig myndighet	178	0	178
Annen eller uspesifisert myndighetskrenkelse	314	2	312
Integritetskrenkelse	10 541	18	10 523
Dokument- og ID-krenkelse	5 818	0	5 818
Dokumentfalsk	3 816	0	3 816
Dokumentfalsk, bruk	2 919	0	2 919
Dokumentfalsk, tilvirket og anskaffet	897	0	897
Pengefalsk	286	0	286
Annen eller uspesifisert dokument- og ID-krenkelse	1 716	0	1 716
Uberettiget adgang og opphold	3 759	5	3 754
Inntrengning i bygning og annet sted	3 357	5	3 352
Inntrengning i data- og kommunikasjonssystem	402	0	402
Offentlig krenkelse av privatlivets fred	696	13	683
Hatefulle ytringer og diskriminering	39	0	39
Annen eller uspesifisert integritetskrenkelse	229	0	229
Trafikkovertrедelse	54 110	6	54 104
Veitrafikkovertrедelse	53 385	6	53 379
Uten gyldig førerkort	14 287	1	14 286
Ulovlig hastighet	13 276	0	13 276
Personskade	4 789	2	4 787
Annen eller uspesifisert veitrafikkovertrедelse	21 033	3	21 030
Annen transport- og trafikklovgivning	725	0	725
Annet lovbrudd	5 266	2	5 264
Natur- og miljølovbrudd	4 062	0	4 062
Allmennfarlig forgiftning og alvorlig miljølovbrudd	1	0	1
Jakt-, fangst- og fiskerilovbrudd	1 776	0	1 776
Annet natur- og miljølovbrudd	2 285	0	2 285
Arbeidsmiljølovgivning	676	0	676
Annen eller uspesifisert straffelovgivning	528	2	526

Vedleggstabell A3 Lovbrudd anmeldt i 2010, etter type lovbrudd anmeldt og alder til ofre registrert i lovbruddet i 2010

	I alt	Lovbrudd uten registrerte personofre	Lovbrudd med registrerte personofre	Lovbrudd med personofre, 18 år og eldre	Lovbrudd med personofre, barn under 18 år	Lovbrudd med personofre, barn under 16 år	Lovbrudd med personofre, barn under 14 år	Lovbrudd med personofre, barn under 10 år	Alle lovbrudd med registrerte personofre under 16 år, eller lovbruddstype mot barn under 16 år
Alle lovbruddsgrupper	394 137	209 920	184 217	173 329	11 316	6 760	3 984	1 748	6 879
Eiendomstyveri	152 076	38 467	113 609	109 609	4 045	1 606	641	51	1 606
Annet vinningslovbrudd	26 992	16 661	10 331	10 161	175	64	22	5	64
Eiendomsskade	21 550	11 032	10 518	10 428	96	31	14	8	31
Vold og mishandling	34 215	4 397	29 818	26 212	3 938	2 579	1 608	803	2 580
Seksuallovbrudd	4 271	735	3 536	1 325	2 181	1 907	1 309	685	2 025
Rusmiddellovbrudd	55 174	54 810	364	338	28	16	9	4	16
Ordens- og integritetskrenkelse	40 483	31 475	9 008	8 659	365	232	122	33	232
Trafikkovertrødelse	54 110	48 682	5 428	5 085	390	248	188	109	248
Annet lovbrudd	5 266	3 661	1 605	1 512	98	77	71	50	77
Alle lovbruddstyper	394 137	209 920	184 217	173 329	11 316	6 760	3 984	1 748	6 879
Eiendomstyveri	152 076	38 467	113 609	109 609	4 045	1 606	641	51	1 606
Tyveri, i alt	151 234	38 122	113 112	109 134	4 021	1 595	635	50	1 595
Mindre tyveri	13 861	13 498	363	323	41	26	12	1	26
Mindre tyveri fra butikk og annet salgssted	13 329	13 292	37	37	0	0	0	0	0
Annet eller uspesifisert mindre tyveri	532	206	326	286	41	26	12	1	26
Tyveri	78 841	12 959	65 882	62 678	3 237	1 359	528	40	1 359
Tyveri fra butikk og annet salgssted	5 089	4 286	803	770	34	11	5	0	11
Tyveri fra annen næring og offentlig virksomhet	9 514	4 450	5 064	4 541	528	223	83	3	223
Tyveri fra bolig og fritidsbolig	8 578	262	8 316	8 074	245	54	14	1	54
Tyveri fra bolig	4 735	81	4 654	4 459	197	42	9	1	42
Tyveri fra fritidsbolig	499	16	483	460	23	4	3	0	4
Tyveri fra bod, garasje og areal til bolig og fritidsbolig	3 344	165	3 179	3 155	25	8	2	0	8
Tyveri fra bil og annet motorkjøretøy	10 684	1 944	8 740	8 641	100	23	10	4	23
Tyveri av sykkel	14 787	194	14 593	13 905	692	418	193	17	418
Tyveri fra person	8 309	176	8 133	7 969	164	51	16	2	51
Annet eller uspesifisert tyveri	21 880	1 647	20 233	18 778	1 474	579	207	13	579
Grovt tyveri	47 674	10 335	37 339	36 856	493	203	95	9	203
Grovt tyveri fra butikk og annet salgssted	2 273	1 924	349	349	2	1	1	1	1
Grovt tyveri fra annen næring og offentlig virksomhet	6 275	5 164	1 111	1 057	54	19	7	1	19
Grovt tyveri fra bolig og fritidsbolig	11 352	499	10 853	10 828	30	11	4	1	11
Grovt tyveri fra bolig	4 992	133	4 859	4 841	22	7	2	1	7
Grovt tyveri fra fritidsbolig	2 292	82	2 210	2 208	2	1	0	0	1
Grovt tyveri fra bod, garasje og areal til bolig og fritidsbolig	4 068	284	3 784	3 779	6	3	2	0	3
Grovt tyveri fra bil og annet motorkjøretøy	9 988	1 478	8 510	8 495	15	5	4	2	5
Grovt tyveri fra person	15 465	117	15 348	15 011	339	140	69	4	140
Annet eller uspesifisert grovt tyveri	2 321	1 153	1 168	1 116	53	27	10	0	27
Brukstyveri av bil og annet motorkjøretøy	10 858	1 330	9 528	9 277	250	7	0	0	7
Brukstyveri av bil	6 689	1 005	5 684	5 683	1	0	0	0	0
Brukstyveri av motorsykkel og moped	2 403	84	2 319	2 080	239	5	0	0	5
Annet eller uspesifisert brukstyveri av motorkjøretøy	1 766	241	1 525	1 514	10	2	0	0	2
Annen bruk og besittelse av andres eiendel	842	345	497	475	24	11	6	1	11
Annet vinningslovbrudd	26 992	16 661	10 331	10 161	175	64	22	5	64
Heleri og hvitvasking	4 179	3 327	852	819	34	14	3	0	14
Heleri, i alt	3 398	2 694	704	680	25	9	2	0	9
Heleri	3 205	2 521	684	660	25	9	2	0	9
Grovt heleri	193	173	20	20	0	0	0	0	0
Hvitvasking, i alt	352	285	67	63	4	2	1	0	2
Hvitvasking	326	259	67	63	4	2	1	0	2
Grov hvitvasking	26	26	0	0	0	0	0	0	0
Annet eller uspesifisert heleri og hvitvasking	429	348	81	76	5	3	0	0	3
Bedrageri, i alt	14 063	5 446	8 617	8 510	111	38	13	3	38
Mindre bedrageri og liknende	1 464	368	1 096	1 087	9	4	1	0	4
Bedrageri	11 891	4 674	7 217	7 120	101	33	12	3	33
Grovt bedrageri	708	404	304	303	1	1	0	0	1
Underslag, i alt	1 637	920	717	691	26	10	5	2	10
Underslag	1 440	766	674	649	25	9	4	1	9
Grovt underslag	197	154	43	42	1	1	1	1	1
Økonomisk utroskap	120	99	21	21	0	0	0	0	0
Korrupsjon og påvirkningshandel	25	17	8	7	1	1	1	0	1
Regnskapsovertrødelse	2 198	2 178	20	20	0	0	0	0	0
Kreditorrelatert lovbrudd	314	303	11	11	0	0	0	0	0
Skatt og avgift	1 784	1 770	14	13	1	0	0	0	0
Skattesvik	365	364	1	1	0	0	0	0	0
Grovt skattesvik	29	29	0	0	0	0	0	0	0
Annet, skatt og avgift	1 390	1 377	13	12	1	0	0	0	0
Tolloven	2 306	2 302	4	4	0	0	0	0	0
Smugling	1 695	1 693	2	2	0	0	0	0	0
Annet, tolløven	611	609	2	2	0	0	0	0	0
Annet næringslivs- og økonomilovbrudd	366	299	67	65	2	1	0	0	1
Eiendomsskade	21 550	11 032	10 518	10 428	96	31	14	8	31
Skadeverk, i alt	21 354	10 920	10 434	10 345	93	28	11	7	28
Mindre skadeverk	3 367	2 405	962	946	16	8	1	1	8
Mindre skadeverk på og i bygning	925	653	272	271	1	1	0	0	1
Annet eller uspesifisert mindre skadeverk	2 442	1 752	690	675	15	7	1	1	7
Skadeverk	17 223	8 213	9 010	8 940	74	20	10	6	20
Skadeverk på og i bygning	6 466	5 305	1 161	1 156	6	2	1	1	2

	I alt	Lovbrudd uten registrerte personofre	Lovbrudd med registrerte personofre	Lovbrudd med personofre, 18 år og eldre	Lovbrudd med personofre, barn under 18 år	Lovbrudd med personofre, barn under 16 år	Lovbrudd med personofre, barn under 14 år	Lovbrudd med personofre, barn under 10 år	Alle lovbrudd med registrerte personofre under 16 år, eller lovbruddstype mot barn under 16 år
Skadeverk på motorkjøretøy og annet transportmiddel	6 641	740	5 901	5 862	40	7	4	3	7
Annet eller uspesifisert skadeverk	4 116	2 168	1 948	1 922	28	11	5	2	11
Grovt skadeverk	764	302	462	459	3	0	0	0	0
Grovt skadeverk på og i bygning	320	223	97	97	0	0	0	0	0
Grovt skadeverk på motorkjøretøy og annet transportmiddel	442	77	365	362	3	0	0	0	0
Annet grovt skadeverk	2	2	0	0	0	0	0	0	0
Fare for allmennheten ved brann og annen skade	196	112	84	83	3	3	3	1	3
Vold og mishandling	34 215	4 397	29 818	26 212	3 938	2 579	1 608	803	2 580
Voldslovbrudd	18 381	1 852	16 529	14 120	2 604	1 762	1 150	660	1 762
Kroppskrenkelse, i alt	11 401	639	10 762	9 193	1 629	1 012	533	201	1 012
Kroppskrenkelse	10 611	620	9 991	8 496	1 554	972	511	196	972
Grov kroppskrenkelse	790	19	771	697	75	40	22	5	40
Kroppsskade, i alt	2 925	74	2 851	2 648	210	72	22	6	72
Kroppsskade	2 610	53	2 557	2 367	194	67	21	5	67
Grov kroppsskade	315	21	294	281	16	5	1	1	5
Drap	29	0	29	24	5	4	4	4	4
Drap, forsøk	47	5	42	39	3	2	1	1	2
Uaktsomt påført betydelig skade eller død	97	32	65	55	13	8	7	4	8
Uaktsom kroppsskade	66	22	44	37	8	5	4	2	5
Uaktsom forvoldelse av død	31	10	21	18	5	3	3	2	3
Mishandling i nære relasjoner, i alt	2 447	55	2 392	1 798	718	649	570	434	649
Mishandling i nære relasjoner	2 406	55	2 351	1 765	709	642	566	430	642
Grov mishandling i nære relasjoner	41	0	41	33	9	7	4	4	7
Vold mot offentlig tjenestemann	1 327	1 035	292	291	2	0	0	0	0
Annet eller uspesifisert voldslovbrudd	108	12	96	72	24	15	13	10	15
Trusler, i alt	7 779	1 750	6 029	5 619	477	269	151	41	269
Trusler mot offentlig tjenestemann	730	597	133	133	0	0	0	0	0
Andre eller uspesifiserte trusler	7 049	1 153	5 896	5 486	477	269	151	41	269
Ran og utpressing	1 833	174	1 659	1 506	160	81	21	1	81
Ran	1 268	77	1 191	1 073	123	60	16	1	60
Grovt ran	419	77	342	321	22	13	2	0	13
Utpressing	83	12	71	62	10	4	1	0	4
Annet eller uspesifisert ran og utpressing	63	8	55	50	5	4	2	0	4
Tvang	75	7	68	57	13	10	4	1	10
Frihetsberøvelse	180	30	150	114	38	25	18	9	25
Omsorgs- og familieforhold	654	137	517	446	91	76	63	38	76
Hensynsløs atferd og personforfølgelse	5 275	444	4 831	4 329	540	351	199	53	352
Menneskehandel	38	3	35	21	15	5	2	0	5
Seksuallovbrudd	4 271	735	3 536	1 325	2 181	1 907	1 309	685	2 025
Voldtekt, i alt	1 446	66	1 380	657	700	595	506	314	652
Voldtekt	1 402	57	1 345	633	689	589	502	312	646
Voldtekt, barn under 14 år	505	34	471	0	448	448	448	299	505
Voldtekt, annen eller uspesifisert alder	897	23	874	633	241	141	54	13	141
Grov voldtekt	44	9	35	24	11	6	4	2	6
Grov voldtekt, annen eller uspesifisert alder	44	9	35	24	11	6	4	2	6
Voldtekt, forsøk	106	0	106	91	15	4	1	0	4
Seksuell omgang i overmaktsforhold	96	7	89	58	32	15	9	4	16
Seksuell omgang, barn 14-15 år	306	19	287	0	283	283	53	9	306
Seksuell omgang mellom nærstående	107	15	92	7	85	71	66	52	73
Seksuell handling	681	26	655	141	502	457	340	177	489
Seksuell handling, barn under 16 år	467	20	447	0	435	435	330	174	467
Annen seksuell handling uten samtykke	214	6	208	141	67	22	10	3	22
Seksuelt krenkende atferd	779	125	654	274	384	335	227	65	336
Seksuelt krenkende atferd, annen eller uspesifisert alder	779	125	654	274	384	335	227	65	336
Annet eller uspesifisert seksuallovbrudd	750	477	273	97	180	147	107	64	149
Rusmiddellovbrudd	55 174	54 810	364	338	28	16	9	4	16
Narkotikalovbrudd	44 015	43 890	125	122	3	1	1	1	1
Narkotika, legemiddelloven	22 061	22 001	60	59	1	0	0	0	0
Narkotika, bruk	13 819	13 794	25	24	1	0	0	0	0
Narkotika, mindre besittelse	8 242	8 207	35	35	0	0	0	0	0
Narkotika, straffeloven, i alt	21 954	21 889	65	63	2	1	1	1	1
Narkotikaovertrødelse, straffeloven	20 642	20 580	62	60	2	1	1	1	1
Grov narkotikaovertrødelse, straffeloven	1 312	1 309	3	3	0	0	0	0	0
Doping	625	625	0	0	0	0	0	0	0
Ruspåvirket kjøring	8 592	8 391	201	197	5	3	3	2	3
Promillekjøring, veitrafikk	8 338	8 139	199	195	5	3	3	2	3
Promillekjøring, annet	254	252	2	2	0	0	0	0	0
Alkohollovovertrødelse, i alt	1 216	1 190	26	9	18	11	4	0	11
Alkohollovovertrødelse	1 216	1 190	26	9	18	11	4	0	11
Annet eller uspesifisert rusmiddellovbrudd	726	714	12	10	2	1	1	1	1
Ordens- og integritetskrenkelse	40 483	31 475	9 008	8 659	365	232	122	33	232
Offentlig ordenskrenkelse	16 390	14 147	2 243	2 177	68	43	30	9	43
Ordensforstyrrelse, i alt	8 202	7 152	1 050	1 023	29	12	7	2	12
Regional ordensvedtekt, urinering og annet	1 571	1 521	50	49	1	1	1	0	1
Ordensforstyrrelse i selvforskyldt rus	3 955	3 387	568	552	16	6	3	0	6
Annen eller uspesifisert ordensforstyrrelse	2 676	2 244	432	422	12	5	3	2	5
Våpen-, brann- og eksplosivlovgivning	8 188	6 995	1 193	1 154	39	31	23	7	31

	I alt	Lovbrudd uten registrerte personofre	Lovbrudd med registrerte personofre	Lovbrudd med personofre, 18 år og eldre	Lovbrudd med personofre, barn under 18 år	Lovbrudd med personofre, barn under 16 år	Lovbrudd med personofre, barn under 14 år	Lovbrudd med personofre, barn under 10 år	Alle lovbrudd med registrerte personofre under 16 år, eller lovbruddstype mot barn under 16 år
Bevæpning på offentlig sted	2 491	2 439	52	37	15	11	7	1	11
Annet eller uspesifisert våpenlovbrudd	2 393	2 278	115	100	15	14	10	3	14
Brann- og eksplosivlovgivning	3 304	2 278	1 026	1 017	9	6	6	3	6
Myndighetskrenkelse	13 552	11 213	2 339	2 201	148	92	50	18	92
Hindre og motarbeide offentlig myndighet	8 438	6 790	1 648	1 544	113	66	29	7	66
Hindre og forulempe offentlig tjenestemann	2 368	2 256	112	111	1	1	1	1	1
Forulempe offentlig tjenestemann	1 590	1 493	97	97	0	0	0	0	0
Hindre offentlig tjenestemann	778	763	15	14	1	1	1	1	1
Motarbeide retts- og straffefølgning	6 070	4 534	1 536	1 433	112	65	28	6	65
Identifikasjonsplikt overfor offentlig myndighet	1 230	1 212	18	16	3	3	1	0	3
Oppholds- og kontaktforbud	1 656	264	1 392	1 310	90	53	25	5	53
Annet pålegg fra politi og annen myndighet	1 925	1 910	15	13	2	0	0	0	0
Motarbeide straffegjennomføring	1 061	1 061	0	0	0	0	0	0	0
Annet, motarbeide retts- og straffefølgning	198	87	111	94	17	9	2	1	9
Uriktig forklaring og anklage	1 210	723	487	480	8	3	1	0	3
Uriktig forklaring	613	512	101	100	2	0	0	0	0
Uriktig anklage	597	211	386	380	6	3	1	0	3
Utlendingslovgivning	3 412	3 397	15	13	2	2	2	2	2
Innreiseforbud	185	185	0	0	0	0	0	0	0
Bistå ulovlig innreise og opphold	54	52	2	2	0	0	0	0	0
Annen eller uspesifisert utlendingslovgivning	3 173	3 160	13	11	2	2	2	2	2
Tjenestefeil og misbruk av offentlig myndighet	178	29	149	137	12	9	8	5	9
Annen eller uspesifisert myndighetskrenkelse	314	274	40	27	13	12	10	4	12
Integritetskrenkelse	10 541	6 115	4 426	4 281	149	97	42	6	97
Dokument- og ID-krenkelse	5 818	4 459	1 359	1 329	29	18	10	2	18
Dokumentfalsk	3 816	3 412	404	401	2	1	0	0	1
Dokumentfalsk, bruk	2 919	2 664	255	252	2	1	0	0	1
Dokumentfalsk, tilvirket og anskaffet	897	748	149	149	0	0	0	0	0
Pengefalsk	286	267	19	18	1	1	1	0	1
Annen eller uspesifisert dokument- og ID-krenkelse	1 716	780	936	910	26	16	9	2	16
Uberettiget adgang og opphold	3 759	1 524	2 235	2 198	41	23	6	0	23
Inntrengning i bygning og annet sted	3 357	1 415	1 942	1 941	3	1	0	0	1
Inntrengning i data- og kommunikasjonssystem	402	109	293	257	38	22	6	0	22
Offentlig krenkelse av privatlivets fred	696	18	678	612	66	48	20	0	48
Hatefulle ytringer og diskriminering	39	11	28	24	4	3	1	1	3
Annen eller uspesifisert integritetskrenkelse	229	103	126	118	9	5	5	3	5
Trafikkovertrедelse	54 110	48 682	5 428	5 085	390	248	188	109	248
Veitrafikkovertrедelse	53 385	47 977	5 408	5 066	389	247	188	109	247
Uten gyldig førerkort	14 287	14 226	61	59	3	1	1	1	1
Ulovlig hastighet	13 276	13 268	8	8	0	0	0	0	0
Personskade	4 789	3 128	1 661	1 439	247	165	124	71	165
Annen eller uspesifisert veitrafikkovertrедelse	21 033	17 355	3 678	3 560	139	81	63	37	81
Annen transport- og trafikkløvgivning	725	705	20	19	1	1	0	0	1
Annet lovbrudd	5 266	3 661	1 605	1 512	98	77	71	50	77
Natur- og miljølovbrudd	4 062	3 104	958	881	81	70	65	44	70
Allmennfarlig forgiftning og alvorlig miljølovbrudd	1	0	1	1	0	0	0	0	0
Jakt-, fangst- og fiskerilovbrudd	1 776	1 724	52	52	0	0	0	0	0
Annet natur- og miljølovbrudd	2 285	1 380	905	828	81	70	65	44	70
Arbeidsmiljølovgivning	676	141	535	525	11	1	1	1	1
Annen eller uspesifisert straffeløvgivning	528	416	112	106	6	6	5	5	6

Vedleggstabell A4 Familievold lovbrudd anmeldt i 2010, etter utvalgte typer lovbrudd og gjerningstid. Antall og prosent, dager gruppert i intervall

	Antall						Prosentandeler					
	Antall med verdi	0-1 dag	2-30 dager	1-12 måneder	1-5 år	5 år eller mer	I alt	0-1 dag	2-30 dager	1-12 måneder	1-5 år	5 år eller mer
Alle lovbruddstyper	7 079	4 934	473	728	561	383	100,0	69,7	6,7	10,3	7,9	5,4
Vold og mishandling	6 327	4 442	364	665	515	341	100,0	70,2	5,8	10,5	8,1	5,4
Voldslovbrudd	4 597	3 363	192	388	369	285	100,0	73,2	4,2	8,4	8,0	6,2
Kroppskrenkelse, i alt	1 899	1 630	70	101	67	31	100,0	85,8	3,7	5,3	3,5	1,6
Kroppskrenkelse	1 813	1 549	69	99	65	31	100,0	85,4	3,8	5,5	3,6	1,7
Grov kroppskrenkelse	86	81	1	2	2	0	100,0	94,2	1,2	2,3	2,3	0,0
Kroppsskade, i alt	209	197	3	1	4	4	100,0	94,3	1,4	0,5	1,9	1,9
Kroppsskade	174	163	3	1	3	4	100,0	93,7	1,7	0,6	1,7	2,3
Grov kroppsskade	35	34	0	0	1	0	100,0	97,1	0,0	0,0	2,9	0,0
Drap	6	6	0	0	0	0	100,0	100,0	0,0	0,0	0,0	0,0
Drap, forsøk	8	8	0	0	0	0	100,0	100,0	0,0	0,0	0,0	0,0
Mishandling i nære relasjoner, i alt	2 447	1 499	116	285	297	250	100,0	61,3	4,7	11,6	12,1	10,2
Mishandling i nære relasjoner	2 406	1 482	114	278	294	238	100,0	61,6	4,7	11,6	12,2	9,9
Grov mishandling i nære relasjoner	41	17	2	7	3	12	100,0	41,5	4,9	17,1	7,3	29,3
Annet eller uspesifisert voldslovbrudd (inkl. vold mot off.tj.mann og uaktsomt skade eller død)	28	23	3	1	1	0	100,0	82,1	10,7	3,6	3,6	0,0
Trusler, i alt	832	588	73	109	45	17	100,0	70,7	8,8	13,1	5,4	2,0
Frihetsberøvelse	25	21	4	0	0	0	100,0	84,0	16,0	0,0	0,0	0,0
Omsorgs- og familieforhold	433	282	28	48	48	27	100,0	65,1	6,5	11,1	11,1	6,2
Hensynsløs atferd og personforfølgelse	418	173	65	115	53	12	100,0	41,4	15,6	27,5	12,7	2,9
Annen vold og mishandling (inkl. tvang, ran og utpressing)	22	15	2	5	0	0	100,0	0,0	9,1	22,7	0,0	0,0
Seksuallovbrudd	191	67	18	29	39	38	100,0	35,1	9,4	15,2	20,4	19,9
Voldtekt, i alt	113	41	14	12	21	25	100,0	36,3	12,4	10,6	18,6	22,1
Voldtekt	111	40	14	11	21	25	100,0	36,0	12,6	9,9	18,9	22,5
Voldtekt, barn under 14 år	56	10	5	7	16	18	100,0	17,9	8,9	12,5	28,6	32,1
Voldtekt, annen eller uspesifisert alder	55	30	9	4	5	7	100,0	54,5	16,4	7,3	9,1	12,7
Grov voldtekt	2	1	0	1	0	0	100,0	50,0	0,0	50,0	0,0	0,0
Voldtekt, forsøk	5	4	0	1	0	0	100,0	80,0	0,0	20,0	0,0	0,0
Seksuell omgang, barn 14-15 år	5	2	0	1	2	0	100,0	40,0	0,0	20,0	40,0	0,0
Seksuell omgang mellom nærstående	12	4	1	2	3	2	100,0	33,3	8,3	16,7	25,0	16,7
Seksuell handling	38	10	3	5	11	9	100,0	26,3	7,9	13,2	28,9	23,7
Seksuelt krenkende atferd	9	3	0	4	0	2	100,0	33,3	0,0	44,4	0,0	22,2
Annet eller uspesifisert seksuallovbrudd	9	3	0	4	2	0	100,0	33,3	0,0	44,4	22,2	0,0
Ordens- og integritetskrenkelse	494	367	86	33	5	3	100,0	74,3	17,4	6,7	1,0	0,6
Oppholds- og kontaktforbud	409	296	84	25	3	1	100,0	72,4	20,5	6,1	0,7	0,2
Lovbrudd i andre lovbruddsgrupper	67	58	5	1	2	1	100,0	86,6	7,5	1,5	3,0	1,5

Vedleggstabell A5 Familievold lovbrudd anmeldt i 2010, etter utvalgte typer lovbrudd og anmeldelsestid (fra gjerningstid slutt). Antall og prosent, dager gruppert i intervall

	Antall							Prosentandeler						
	Antall med verdi	0-1 dag	2-7 dager	8-30 dager	1-12 måneder	1-5 år	5 år eller mer	I alt	0-1 dag	2-7 dager	8-30 dager	1-12 måneder	1-5 år	5 år eller mer
Alle lovbruddstyper	7 079	4 463	1 186	608	575	162	85	100,0	63,0	16,8	8,6	8,1	2,3	1,2
Vold og mishandling	6 327	4 067	1 045	528	498	136	53	100,0	64,3	16,5	8,3	7,9	2,1	0,8
Voldslovbrudd	4 597	2 885	736	395	414	118	49	100,0	62,8	16,0	8,6	9,0	2,6	1,1
Kroppskrenkelse, i alt	1 899	1 289	330	123	126	24	7	100,0	67,9	17,4	6,5	6,6	1,3	0,4
Kroppskrenkelse	1 813	1 231	313	116	123	23	7	100,0	67,9	17,3	6,4	6,8	1,3	0,4
Grov kroppskrenkelse	86	58	17	7	3	1	0	100,0	67,4	19,8	8,1	3,5	1,2	0,0
Kroppsskade, i alt	209	157	29	5	14	2	2	100,0	75,1	13,9	2,4	6,7	1,0	1,0
Kroppsskade	174	123	29	5	13	2	2	100,0	70,7	16,7	2,9	7,5	1,1	1,1
Grov kroppsskade	35	34	0	0	1	0	0	100,0	97,1	0,0	0,0	2,9	0,0	0,0
Drap	6	6	0	0	0	0	0	100,0	100,0	0,0	0,0	0,0	0,0	0,0
Drap, forsøk	8	7	0	0	0	1	0	100,0	87,5	0,0	0,0	0,0	12,5	0,0
Mishandling i nære relasjoner, i alt	2 447	1 407	371	267	271	91	40	100,0	57,5	15,2	10,9	11,1	3,7	1,6
Mishandling i nære relasjoner	2 406	1 386	367	261	264	90	38	100,0	57,6	15,3	10,8	11,0	3,7	1,6
Grov mishandling i nære relasjoner	41	21	4	6	7	1	2	100,0	51,2	9,8	14,6	17,1	2,4	4,9
Annet eller uspesifisert voldslovbrudd (inkl. vold mot off.tj.mann og uaktsomt skade eller død)	28	19	6	0	3	0	0	100,0	67,9	21,4	0,0	10,7	0,0	0,0
Trusler, i alt	832	585	146	54	36	9	2	100,0	70,3	17,5	6,5	4,3	1,1	0,2
Frihetsberøvelse	25	17	6	2	0	0	0	100,0	68,0	24,0	8,0	0,0	0,0	0,0
Omsorgs- og familieforhold	433	276	74	45	31	5	2	100,0	63,7	17,1	10,4	7,2	1,2	0,5
Hensynsløs atferd og personforfølgelse	418	291	81	29	14	3	0	100,0	69,6	19,4	6,9	3,3	0,7	0,0
Annen vold og mishandling (inkl. tvang, ran og utpressing)	22	13	2	3	3	1	0	100,0	59,1	9,1	13,6	13,6	4,5	0,0
Seksuallovbrudd	191	46	18	28	45	22	32	100,0	24,1	9,4	14,7	23,6	11,5	16,8
Voldtekt, i alt	113	28	8	11	27	18	21	100,0	24,8	7,1	9,7	23,9	15,9	18,6
Voldtekt	111	28	6	11	27	18	21	100,0	25,2	5,4	9,9	24,3	16,2	18,9
Voldtekt, barn under 14 år	56	11	3	6	10	6	20	100,0	19,6	5,4	10,7	17,9	10,7	35,7
Voldtekt, annen eller uspesifisert alder	55	17	3	5	17	12	1	100,0	30,9	5,5	9,1	30,9	21,8	1,8
Grov voldtekt	2	0	2	0	0	0	0	100,0	0,0	100,0	0,0	0,0	0,0	0,0
Voldtekt, forsøk	5	3	0	0	1	1	0	100,0	60,0	0,0	0,0	20,0	20,0	0,0
Seksuell omgang, barn 14-15 år	5	0	0	3	0	1	1	100,0	0,0	0,0	60,0	0,0	20,0	20,0
Seksuell omgang mellom nærstående	12	5	2	0	3	0	2	100,0	41,7	16,7	0,0	25,0	0,0	16,7
Seksuell handling	38	7	4	7	10	2	8	100,0	18,4	10,5	18,4	26,3	5,3	21,1
Seksuelt krenkende atferd	9	1	3	5	0	0	0	100,0	11,1	33,3	55,6	0,0	0,0	0,0
Annet eller uspesifisert seksuallovbrudd	9	2	1	2	4	0	0	100,0	22,2	11,1	22,2	44,4	0,0	0,0
Ordens- og integritetskrenkelse	494	314	105	43	28	4	0	100,0	63,6	21,3	8,7	5,7	0,8	0,0
Oppholds- og kontaktforbud	409	258	91	35	24	1	0	100,0	63,1	22,2	8,6	5,9	0,2	0,0
Lovbrudd i andre lovbruddsgrupper	67	36	18	9	4	0	0	100,0	53,7	26,9	13,4	6,0	0,0	0,0

Vedleggstabell A6 Familievold lovbrudd anmeldt i 2010, etter utvalgte typer lovbrudd, utvalgte typer avgjørelse og anmeldelsetid (fra gjerningstid slutt). Antall og prosent, dager gruppert i intervall

	Antall							Prosentandeler						
	Antall med verdi	0-1 dag	2-7 dager	8-30 dager	1-12 måneder	1-5 år	5 år eller mer	I alt	0-1 dag	2-7 dager	8-30 dager	1-12 måneder	1-5 år	5 år eller mer
Alle typer avgjørelser, i alt														
Alle lovbruddstyper	7 079	4 463	1 186	608	575	162	85	100,0	63,0	16,8	8,6	8,1	2,3	1,2
Vold og mishandling	6 327	4 067	1 045	528	498	136	53	100,0	64,3	16,5	8,3	7,9	2,1	0,8
Kroppskrenkelse, i alt	1 899	1 289	330	123	126	24	7	100,0	67,9	17,4	6,5	6,6	1,3	0,4
Kroppsskade, i alt	209	157	29	5	14	2	2	100,0	75,1	13,9	2,4	6,7	1,0	1,0
Mishandling i nære relasjoner	2 406	1 386	367	261	264	90	38	100,0	57,6	15,3	10,8	11,0	3,7	1,6
Grov mishandling i nære relasjoner	41	21	4	6	7	1	2	100,0	51,2	9,8	14,6	17,1	2,4	4,9
Trusler, i alt	832	585	146	54	36	9	2	100,0	70,3	17,5	6,5	4,3	1,1	0,2
Omsorgs- og familieforhold	433	276	74	45	31	5	2	100,0	63,7	17,1	10,4	7,2	1,2	0,5
Hensynsløs atferd og personforfølgelse	418	291	81	29	14	3	0	100,0	69,6	19,4	6,9	3,3	0,7	0,0
Seksuallovbrudd	191	46	18	28	45	22	32	100,0	24,1	9,4	14,7	23,6	11,5	16,8
Voldtekt, barn under 14 år	56	11	3	6	10	6	20	100,0	19,6	5,4	10,7	17,9	10,7	35,7
Voldtekt, annen eller uspesifisert alder	55	17	3	5	17	12	1	100,0	30,9	5,5	9,1	30,9	21,8	1,8
Ordens- og integritetskrenkelse	494	314	105	43	28	4	0	100,0	63,6	21,3	8,7	5,7	0,8	0,0
Oppholds- og kontaktforbud	409	258	91	35	24	1	0	100,0	63,1	22,2	8,6	5,9	0,2	0,0
Henlagt som ikke-lovbrudd														
Alle lovbruddstyper	480	251	87	61	59	19	3	100,0	52,3	18,1	12,7	12,3	4,0	0,6
Vold og mishandling	425	228	77	52	49	16	3	100,0	53,6	18,1	12,2	11,5	3,8	0,7
Kroppskrenkelse, i alt	62	36	9	6	10	1	0	100,0	58,1	14,5	9,7	16,1	1,6	0,0
Kroppsskade, i alt	6	4	0	0	1	1	0	100,0	66,7	0,0	0,0	16,7	16,7	0,0
Mishandling i nære relasjoner	150	67	22	26	26	7	2	100,0	44,7	14,7	17,3	17,3	4,7	1,3
Grov mishandling i nære relasjoner	0	0	0	0	0	0	0	-	-	-	-	-	-	-
Trusler, i alt	49	30	11	4	1	3	0	100,0	61,2	22,4	8,2	2,0	6,1	0,0
Omsorgs- og familieforhold	87	49	17	9	9	2	1	100,0	56,3	19,5	10,3	10,3	2,3	1,1
Hensynsløs atferd og personforfølgelse	59	37	15	5	1	1	0	100,0	62,7	25,4	8,5	1,7	1,7	0,0
Seksuallovbrudd	32	9	6	6	8	3	0	100,0	28,1	18,8	18,8	25,0	9,4	0,0
Voldtekt, barn under 14 år	6	3	0	1	2	0	0	100,0	50,0	0,0	16,7	33,3	0,0	0,0
Voldtekt, annen eller uspesifisert alder	7	1	0	1	3	2	0	100,0	14,3	0,0	14,3	42,9	28,6	0,0
Henlagt på grunn av manglende bevis														
Alle lovbruddstyper	3 104	1 872	566	288	284	72	22	100,0	60,3	18,2	9,3	9,1	2,3	0,7
Vold og mishandling	2 888	1 771	520	262	260	61	14	100,0	61,3	18,0	9,1	9,0	2,1	0,5
Kroppskrenkelse, i alt	713	451	145	44	64	8	1	100,0	63,3	20,3	6,2	9,0	1,1	0,1
Kroppsskade, i alt	63	45	10	1	6	0	1	100,0	71,4	15,9	1,6	9,5	0,0	1,6
Mishandling i nære relasjoner	1 321	749	223	151	138	49	11	100,0	56,7	16,9	11,4	10,4	3,7	0,8
Grov mishandling i nære relasjoner	22	11	3	3	4	1	0	100,0	50,0	13,6	13,6	18,2	4,5	0,0
Trusler, i alt	394	260	78	30	24	1	1	100,0	66,0	19,8	7,6	6,1	0,3	0,3
Omsorgs- og familieforhold	223	149	36	22	15	1	0	100,0	66,8	16,1	9,9	6,7	0,4	0,0
Hensynsløs atferd og personforfølgelse	123	90	18	8	6	1	0	100,0	73,2	14,6	6,5	4,9	0,8	0,0
Seksuallovbrudd	83	23	11	11	20	10	8	100,0	27,7	13,3	13,3	24,1	12,0	9,6
Voldtekt, barn under 14 år	18	4	2	2	3	3	4	100,0	22,2	11,1	11,1	16,7	16,7	22,2
Voldtekt, annen eller uspesifisert alder	36	11	3	2	12	7	1	100,0	30,6	8,3	5,6	33,3	19,4	2,8
Ordens- og integritetskrenkelse	116	70	29	13	3	1	0	100,0	60,3	25,0	11,2	2,6	0,9	0,0
Oppholds- og kontaktforbud	95	58	26	8	3	0	0	100,0	61,1	27,4	8,4	3,2	0,0	0,0
Dom på ubetinget fengsel														
Alle lovbruddstyper	1 002	701	121	65	79	28	8	100,0	70,0	12,1	6,5	7,9	2,8	0,8
Vold og mishandling	828	600	94	50	60	21	3	100,0	72,5	11,4	6,0	7,2	2,5	0,4
Kroppskrenkelse, i alt	192	152	24	6	7	3	0	100,0	79,2	12,5	3,1	3,6	1,6	0,0
Kroppsskade, i alt	88	67	15	3	3	0	0	100,0	76,1	17,0	3,4	3,4	0,0	0,0
Mishandling i nære relasjoner	386	244	40	33	48	18	3	100,0	63,2	10,4	8,5	12,4	4,7	0,8
Grov mishandling i nære relasjoner	7	6	1	0	0	0	0	100,0	85,7	14,3	0,0	0,0	0,0	0,0
Trusler, i alt	110	96	8	4	2	0	0	100,0	87,3	7,3	3,6	1,8	0,0	0,0
Omsorgs- og familieforhold	5	4	0	1	0	0	0	100,0	80,0	0,0	20,0	0,0	0,0	0,0
Hensynsløs atferd og personforfølgelse	21	14	4	3	0	0	0	100,0	66,7	19,0	14,3	0,0	0,0	0,0
Seksuallovbrudd	38	9	1	6	12	5	5	100,0	23,7	2,6	15,8	31,6	13,2	13,2
Voldtekt, barn under 14 år	15	4	1	1	4	2	3	100,0	26,7	6,7	6,7	26,7	13,3	20,0
Voldtekt, annen eller uspesifisert alder	8	3	0	2	2	1	0	100,0	37,5	0,0	25,0	25,0	12,5	0,0
Ordens- og integritetskrenkelse	127	86	24	9	6	2	0	100,0	67,7	18,9	7,1	4,7	1,6	0,0
Oppholds- og kontaktforbud	119	82	22	8	6	1	0	100,0	68,9	18,5	6,7	5,0	0,8	0,0

Vedleggstabell A7 Familievold lovbrudd anmeldt i 2010, etter utvalgte typer lovbrudd og type avgjørelse i 2010-2017. Antall

i alt	Type avgjørelse i delsak																Ugyldig eller ukjent avgjørelse
	Avgjort av påtalemyndighet										Avgjort av domstol, etter tiltale						
	Avgjort av påtalemyndighet, uten gjerningsperson				Avgjort av påtalemyndighet, med gjerningsperson						Reaksjon fra domstol						
	Henlagt, ikke lovbrudd	Henlagt, manglende opplysning om gjerningsperson	Henlagt, manglende bevis	Andre uopklarte	Henlagt, siktede ikke straffrettslig ansvarlig	Avgjort i konflikt-råd	Påtale-unnlatelse uten vilkår og andre oppklart uten påtale	Betinget påtale-unnlatelse	Forelegg	Bot ved dom	Samfunnsstraff	Betinget fengsel	Ubetinget fengsel	Særreaksjon eller annen type reaksjon	Frifinnelse		
Alle lovbruddstyper	7 079	480	42	3 104	113	149	185	866	103	418	46	112	211	1 002	23	192	33
Vold og mishandling	6 327	425	29	2 888	105	117	182	794	98	328	39	94	189	828	20	160	31
Voldslovbrudd	4 597	224	22	2 125	57	76	148	501	78	260	31	68	149	682	16	131	29
Kroppskrenkelse, i alt	1 899	62	15	713	21	27	112	327	47	208	21	36	65	192	3	45	5
Kroppskrenkelse	1 813	59	12	690	18	25	108	314	46	204	20	35	61	172	3	41	5
Grov kroppskrenkelse	86	3	3	23	3	2	4	13	1	4	1	1	4	20	0	4	0
Kroppsskade, i alt	209	6	5	63	1	7	5	5	0	1	0	6	7	88	3	11	1
Kroppsskade	174	2	5	54	0	4	5	5	0	1	0	5	7	73	2	10	1
Grov kroppsskade	35	4	0	9	1	3	0	0	0	0	0	1	0	15	1	1	0
Drap	6	0	0	0	0	1	0	0	0	0	0	0	0	3	2	0	0
Drap, forsøk	8	1	0	1	0	2	0	0	0	0	0	0	0	2	2	0	0
Mishandling i nære relasjoner, i alt	2 447	150	2	1 343	34	34	31	168	31	51	10	21	76	393	6	74	23
Mishandling i nære relasjoner	2 406	150	2	1 321	33	34	31	162	31	50	9	21	76	386	6	71	23
Grov mishandling i nære relasjoner	41	0	0	22	1	0	0	6	0	1	1	0	0	7	0	3	0
Trusler, i alt	832	49	4	394	24	26	27	76	12	31	4	18	26	110	4	27	0
Frihetsberøvelse	25	2	0	14	0	0	0	1	2	0	0	0	1	5	0	0	0
Omsorgs- og familieforhold	433	87	1	223	9	11	4	74	2	7	1	2	4	5	0	1	2
Hensynsløs atferd og personforfølgelse	418	59	2	123	13	4	3	142	4	30	3	6	7	21	0	1	0
Seksuallovbrudd	191	32	0	83	1	4	1	18	0	2	0	1	3	38	1	6	1
Voldtekt, i alt	113	15	0	54	0	3	0	13	0	0	0	0	0	23	1	3	1
Voldtekt	111	13	0	54	0	3	0	13	0	0	0	0	0	23	1	3	1
Voldtekt, barn under 14 år	56	6	0	18	0	2	0	13	0	0	0	0	0	15	1	1	0
Voldtekt, annen eller uspesifisert alder	55	7	0	36	0	1	0	0	0	0	0	0	0	8	0	2	1
Grov voldtekt	2	2	0	0	0	0	0	0	0	0	0	0	0	0	0	0	0
Voldtekt, forsøk	5	1	0	3	0	0	0	0	0	0	0	0	0	1	0	0	0
Seksuell omgang, barn 14-15 år	5	0	0	0	0	0	0	1	0	0	0	0	1	3	0	0	0
Seksuell omgang mellom nærstående	12	5	0	3	0	0	0	1	0	0	0	0	1	1	0	1	0
Seksuell handling	38	4	0	17	1	1	0	3	0	0	0	0	0	10	0	2	0
Seksuelt krenkende atferd	9	2	0	5	0	0	0	0	0	0	0	1	1	0	0	0	0
Annet eller uspesifisert seksuallovbrudd	9	5	0	1	0	0	1	0	0	2	0	0	0	0	0	0	0
Ordens- og integritetskrenkelse	494	21	3	116	4	28	0	46	4	78	7	16	18	127	2	24	0
Oppholds- og kontaktsforbud	409	16	0	95	4	25	0	34	3	48	7	15	17	119	2	24	0
Lovbrudd i andre lovbruddsgrupper	67	2	10	17	3	0	2	8	1	10	0	1	1	9	0	2	1

Vedleggstabell A8 Familievold lovbrudd anmeldt i 2010, etter utvalgte typer lovbrudd og type avgjørelse i 2010-2017. Prosent

I alt	Type avgjørelse i delsak																	Ugyldig eller ukjent avgjørelse	Antall i alt
	Avgjort av påtalemyndighet										Avgjort av domstol, etter tiltale								
	Avgjort av påtalemyndighet, uten gjerningsperson					Avgjort av påtalemyndighet, med gjerningsperson					Reaksjon fra domstol								
	Henlagt, ikke lovbrudd	Henlagt, manglende opplysning om gjerningsperson	Henlagt, manglende bevis	Andre uopklarte	Henlagt, siktede ikke straffeslig ansvarlig	Avgjort i konflikt-råd	Påtale-unnlatelse uten vilkår og andre oppklart uten påtale	Betinget påtale-unnlatelse	Forelegg	Bot ved dom	Samfunnsstraff	Betinget fengsel	Ubetinget fengsel	Særreaksjon eller annen type reaksjon	Frifinnelse				
Alle lovbruddstyper	100,0	6,8	0,6	43,8	1,6	2,1	2,6	12,2	1,5	5,9	0,6	1,6	3,0	14,2	0,3	2,7	0,5	7 079	
Vold og mishandling	100,0	6,7	0,5	45,6	1,7	1,8	2,9	12,5	1,5	5,2	0,6	1,5	3,0	13,1	0,3	2,5	0,5	6 327	
Voldslovbrudd	100,0	4,9	0,5	46,2	1,2	1,7	3,2	10,9	1,7	5,7	0,7	1,5	3,2	14,8	0,3	2,8	0,6	4 597	
Kroppskrenkelse, i alt	100,0	3,3	0,8	37,5	1,1	1,4	5,9	17,2	2,5	11,0	1,1	1,9	3,4	10,1	0,2	2,4	0,3	1 899	
Kroppskrenkelse	100,0	3,3	0,7	38,1	1,0	1,4	6,0	17,3	2,5	11,3	1,1	1,9	3,4	9,5	0,2	2,3	0,3	1 813	
Grov kroppskrenkelse	100,0	3,5	3,5	26,7	3,5	2,3	4,7	15,1	1,2	4,7	1,2	1,2	4,7	23,3	0,0	4,7	0,0	86	
Kroppsskade, i alt	100,0	2,9	2,4	30,1	0,5	3,3	2,4	2,4	0,0	0,5	0,0	2,9	3,3	42,1	1,4	5,3	0,5	209	
Kroppsskade	100,0	1,1	2,9	31,0	0,0	2,3	2,9	2,9	0,0	0,6	0,0	2,9	4,0	42,0	1,1	5,7	0,6	174	
Grov kroppsskade	100,0	11,4	0,0	25,7	2,9	8,6	0,0	0,0	0,0	0,0	0,0	2,9	0,0	42,9	2,9	2,9	0,0	35	
Drap	100,0	0,0	0,0	0,0	0,0	16,7	0,0	0,0	0,0	0,0	0,0	0,0	0,0	50,0	33,3	0,0	0,0	6	
Drap, forsøk	100,0	12,5	0,0	12,5	0,0	25,0	0,0	0,0	0,0	0,0	0,0	0,0	0,0	25,0	25,0	0,0	0,0	8	
Mishandling i nære relasjoner, i alt	100,0	6,1	0,1	54,9	1,4	1,4	1,3	6,9	1,3	2,1	0,4	0,9	3,1	16,1	0,2	3,0	0,9	2 447	
Mishandling i nære relasjoner	100,0	6,2	0,1	54,9	1,4	1,4	1,3	6,7	1,3	2,1	0,4	0,9	3,2	16,0	0,2	3,0	1,0	2 406	
Grov mishandling i nære relasjoner	100,0	0,0	0,0	53,7	2,4	0,0	0,0	14,6	0,0	2,4	2,4	0,0	0,0	17,1	0,0	7,3	0,0	41	
Trusler, i alt	100,0	5,9	0,5	47,4	2,9	3,1	3,2	9,1	1,4	3,7	0,5	2,2	3,1	13,2	0,5	3,2	0,0	832	
Frifrihetsberøvelse	100,0	8,0	0,0	56,0	0,0	0,0	0,0	4,0	8,0	0,0	0,0	0,0	4,0	20,0	0,0	0,0	0,0	25	
Omsorgs- og familieforhold	100,0	20,1	0,2	51,5	2,1	2,5	0,9	17,1	0,5	1,6	0,2	0,5	0,9	1,2	0,0	0,2	0,5	433	
Hensynsløs atferd og personforfølgelse	100,0	14,1	0,5	29,4	3,1	1,0	0,7	34,0	1,0	7,2	0,7	1,4	1,7	5,0	0,0	0,2	0,0	418	
Seksuallovbrudd	100,0	16,8	0,0	43,5	0,5	2,1	0,5	9,4	0,0	1,0	0,0	0,5	1,6	19,9	0,5	3,1	0,5	191	
Voldtekt, i alt	100,0	13,3	0,0	47,8	0,0	2,7	0,0	11,5	0,0	0,0	0,0	0,0	0,0	20,4	0,9	2,7	0,9	113	
Voldtekt	100,0	11,7	0,0	48,6	0,0	2,7	0,0	11,7	0,0	0,0	0,0	0,0	0,0	20,7	0,9	2,7	0,9	111	
Voldtekt, barn under 14 år	100,0	10,7	0,0	32,1	0,0	3,6	0,0	23,2	0,0	0,0	0,0	0,0	0,0	26,8	1,8	1,8	0,0	56	
Voldtekt, annen eller uspesifisert alder	100,0	12,7	0,0	65,5	0,0	1,8	0,0	0,0	0,0	0,0	0,0	0,0	0,0	14,5	0,0	3,6	1,8	55	
Grov voldtekt	100,0	100,0	0,0	0,0	0,0	0,0	0,0	0,0	0,0	0,0	0,0	0,0	0,0	0,0	0,0	0,0	0,0	2	
Voldtekt, forsøk	100,0	20,0	0,0	60,0	0,0	0,0	0,0	0,0	0,0	0,0	0,0	0,0	0,0	20,0	0,0	0,0	0,0	5	
Seksuell omgang, barn 14-15 år	100,0	0,0	0,0	0,0	0,0	0,0	0,0	20,0	0,0	0,0	0,0	0,0	20,0	60,0	0,0	0,0	0,0	5	
Seksuell omgang mellom nærstående	100,0	41,7	0,0	25,0	0,0	0,0	0,0	8,3	0,0	0,0	0,0	0,0	8,3	8,3	0,0	8,3	0,0	12	
Seksuell handling	100,0	10,5	0,0	44,7	2,6	2,6	0,0	7,9	0,0	0,0	0,0	0,0	0,0	26,3	0,0	5,3	0,0	38	
Seksuelt krenkende atferd	100,0	22,2	0,0	55,6	0,0	0,0	0,0	0,0	0,0	0,0	0,0	11,1	11,1	0,0	0,0	0,0	0,0	9	
Annet eller uspesifisert seksuallovbrudd	100,0	55,6	0,0	11,1	0,0	0,0	11,1	0,0	0,0	22,2	0,0	0,0	0,0	0,0	0,0	0,0	0,0	9	
Ordens- og integritetskrenkelse	100,0	4,3	0,6	23,5	0,8	5,7	0,0	9,3	0,8	15,8	1,4	3,2	3,6	25,7	0,4	4,9	0,0	494	
Oppholds- og kontaktsforbud	100,0	3,9	0,0	23,2	1,0	6,1	0,0	8,3	0,7	11,7	1,7	3,7	4,2	29,1	0,5	5,9	0,0	409	
Lovbrudd i andre lovbruddsgrupper	100,0	3,0	14,9	25,4	4,5	0,0	3,0	11,9	1,5	14,9	0,0	1,5	1,5	13,4	0,0	3,0	1,5	67	

Vedleggstabell A9 Familievold lovbrudd anmeldt i 2010, etter utvalgte typer lovbrudd og behandlingstid (påtale-, doms- og rettsstid). Gjennomsnitt og median i antall dager

	Tid i rettsystemet totalt			Tid til påtale			Tid til domstolsbehandling		
	Gjennomsnitt	Median	Antall som har verdi	Gjennomsnitt	Median	Antall som har verdi	Gjennomsnitt	Median	Antall som har verdi
Alle lovbruddsgrupper	271,3	166	7 031	213,4	132	7 016	258,7	197	1 585
Eiendomstyveri	173,8	45	22	146,1	41	22	304,5	305	2
Annet vinningslovbrudd	695,0	809	3	433,0	355	3	393,0	393	2
Eiendomsskade	173,8	163	18	156,8	143	18	102,3	117	3
Vold og mishandling	261,8	159	6 284	206,9	128	6 274	260,8	201	1 330
Seksuallovbrudd	431,3	311	190	331,8	241	190	385,8	349	49
Rusmiddellovbrudd	402,3	297	15	336,8	203	15	163,8	154	6
Ordens- og integritetskrenkelse	334,7	229	491	252,2	151	486	215,7	155	193
Trafikkovertrødelse	129,0	111	6	129,0	111	6	-	-	0
Annet lovbrudd	26,5	27	2	26,5	27	2	-	-	0
Alle lovbruddstyper	271,3	166	7 031	213,4	132	7 016	258,7	197	1 585
Vold og mishandling	261,8	159	6 284	206,9	128	6 274	260,8	201	1 330
Voldslovbrudd	281,2	175	4 565	219,3	139	4 555	264,8	204	1 077
Kroppskrenkelse, i alt	198,2	121	1 892	158,0	99	1 885	212,9	156	362
Kroppskrenkelse	199,3	121	1 806	160,4	100	1 800	214,1	156	332
Grov kroppskrenkelse	175,8	111	86	107,5	76	85	199,4	132	30
Kroppsskade, i alt	269,8	198	208	151,8	104	206	216,0	179	115
Kroppsskade	261,0	193	173	148,0	103	171	204,5	156	97
Grov kroppsskade	313,3	310	35	170,3	111	35	277,9	247	18
Drap	559,0	401	6	218,5	199	6	408,6	205	5
Drap, forsøk	398,8	407	8	264,5	287	8	268,5	270	4
Mishandling i nære relasjoner, i alt	346,1	237	2 423	272,6	192	2 422	307,7	251	580
Mishandling i nære relasjoner	344,3	233	2 382	270,9	191	2 381	307,7	251	569
Grov mishandling i nære relasjoner	451,5	364	41	369,2	258	41	306,5	251	11
Trusler, i alt	245,9	153	831	190,7	123	831	242,9	169	189
Frihetsberøvelse	219,0	134	25	155,2	71	25	266,2	85	6
Omsorgs- og familieforhold	177,5	86	426	169,6	86	426	261,4	209	13
Hensynsløs atferd og personforfølgelse	165,5	88	415	144,9	78	415	224,6	181	38
Seksuallovbrudd	431,3	311	190	331,8	241	190	385,8	349	49
Voldtekt, i alt	452,8	328	112	353,1	263	112	413,3	322	27
Voldtekt	457,5	328	110	356,1	263	110	413,3	322	27
Voldtekt, barn under 14 år	508,4	328	56	385,5	270	56	404,6	320	17
Voldtekt, annen eller uspesifisert alder	404,8	323	54	325,5	232	54	428,1	336	10
Grov voldtekt	192,0	192	2	192,0	192	2	-	-	0
Voldtekt, forsøk	294,4	222	5	261,0	222	5	167,0	167	1
Seksuell omgang, barn 14-15 år	536,8	484	5	253,8	190	5	353,8	354	4
Seksuell omgang mellom nærstående	481,7	383	12	370,6	361	12	444,3	390	3
Seksuell handling	379,9	269	38	268,0	186	38	354,4	310	12
Seksuelt krenkende atferd	299,6	279	9	235,8	146	9	287,0	287	2
Annet eller uspesifisert seksuallovbrudd	463,4	431	9	463,4	431	9	-	-	0
Ordens- og integritetskrenkelse	334,7	229	491	252,2	151	486	215,7	155	193
Oppholds- og kontaktforbud	363,8	250	408	270,2	169	403	215,3	154	183

Vedleggstabell A10 Familievold lovbrudd anmeldt i 2010, etter utvalgte typer lovbrudd, type avgjørelse av påtalemyndighet og rettstid (total tid i rettssystemet). Gjennomsnitt og median i antall dager

Type avgjørelse i delsak, avgjort av påtalemyndighet

	Henlagt, ikke lovbrudd			Henlagt, manglende opplysning om gjerningsperson			Henlagt, manglende bevis			Andre uopklarte			Henlagt, siktede ikke strafferettslig ansvarlig			Avgjort i konfliktråd			Påtaleunntatelse uten vilkår og andre oppklart uten påtale			Betinget påtaleunntatelse			Forelegg		
	Gjen-nom-snitt	Med-ian	Antall som har verdi	Gjen-nom-snitt	Med-ian	Antall som har verdi	Gjen-nom-snitt	Med-ian	Antall som har verdi	Gjen-nom-snitt	Med-ian	Antall som har verdi	Gjen-nom-snitt	Med-ian	Antall som har verdi	Gjen-nom-snitt	Med-ian	Antall som har verdi	Gjen-nom-snitt	Med-ian	Antall som har verdi	Gjen-nom-snitt	Med-ian	Antall som har verdi	Gjen-nom-snitt	Med-ian	Antall som har verdi
Alle lovbruddsgrupper	116,8	64	474	52,0	21	41	194,6	125	3 102	268,4	91	113	299,0	201	149	224,3	171	185	220,6	85	861	348,0	245	103	226,7	164	417
Eiendomstyveri	-	-	0	49,1	25	10	219,2	164	5	41,0	41	2	-	-	0	-	-	0	-	-	0	-	-	0	63,7	41	3
Annet vinningslovbrudd	-	-	0	-	-	0	29,0	29	1	-	-	0	-	-	0	-	-	0	-	-	0	-	-	0	-	-	0
Eiendomsskade	78,0	78	1	-	-	0	236,0	225	5	30,0	30	1	-	-	0	274,0	274	2	11,0	10	4	-	-	0	284,0	284	2
Vold og mishandling	106,6	60	420	50,2	18	29	186,9	119	2 886	275,8	112	105	302,4	183	117	221,2	171	182	194,9	78	789	345,8	242	98	239,3	171	328
Seksuallovbrudd	258,7	113	32	-	-	0	361,7	263	83	55,0	55	1	221,8	122	4	689,0	689	1	178,2	134	18	-	-	0	487,5	488	2
Rusmiddellovbrudd	-	-	0	-	-	0	494,7	521	3	-	-	0	-	-	0	-	-	0	951,5	952	2	297,0	297	1	145,0	195	3
Ordens- og integritetskrenkelse	110,3	75	20	92,5	93	2	258,1	203	116	300,8	192	4	296,0	235	28	-	-	0	672,8	319	46	412,5	413	4	177,1	105	77
Trafikkovrettelser	-	-	0	-	-	0	160,3	113	3	-	-	0	-	-	0	-	-	0	74,0	74	1	-	-	0	109,5	110	2
Annet lovbrudd	45,0	45	1	-	-	0	-	-	0	-	-	0	-	-	0	-	-	0	8,0	8	1	-	-	0	-	-	0
Alle lovbruddstyper	116,8	64	474	52,0	21	41	194,6	125	3 102	268,4	91	113	299,0	201	149	224,3	171	185	220,6	85	861	348,0	245	103	226,7	164	417
Vold og mishandling	106,6	60	420	50,2	18	29	186,9	119	2 886	275,8	112	105	302,4	183	117	221,2	171	182	194,9	78	789	345,8	242	98	239,3	171	328
Voldslovbrudd	130,8	83	223	50,9	20	22	193,8	126	2 124	362,7	220	57	332,9	218	76	217,3	160	148	231,5	86	500	321,2	232	78	223,4	153	260
Kroppskrenkelse, i alt	87,9	70	62	60,5	23	15	141,4	91	712	280,6	74	21	256,9	213	27	173,4	140	112	145,4	68	326	245,6	173	47	172,8	124	208
Kroppskrenkelse	88,9	68	59	71,8	53	12	142,9	93	689	318,0	78	18	253,2	213	25	174,2	140	108	148,6	70	313	240,3	170	46	174,7	125	204
Grov kroppskrenkelse	68,7	73	3	15,7	21	3	97,6	81	23	56,0	17	3	303,0	303	2	153,8	149	4	69,0	62	13	491,0	491	1	76,8	69	4
Kroppsskade, i alt	88,0	87	6	39,0	11	5	102,3	79	63	599,0	599	1	183,4	113	7	485,4	307	5	414,4	66	5	-	-	0	525,0	525	1
Kroppsskade	130,5	131	2	39,0	11	5	93,2	86	54	-	-	0	237,8	143	4	485,4	307	5	414,4	66	5	-	-	0	525,0	525	1
Grov kroppsskade	66,8	61	4	-	-	0	156,9	14	9	599,0	599	1	111,0	82	3	-	-	0	-	-	0	-	-	0	-	-	0
Drap	-	-	0	-	-	0	-	-	0	-	-	0	403,0	403	1	-	-	0	-	-	0	-	-	0	-	-	0
Drap, forsøk	33,0	33	1	-	-	0	411,0	411	1	-	-	0	286,5	287	2	-	-	0	-	-	0	-	-	0	-	-	0
Mishandling i nære relasjoner, i alt	150,8	100	149	8,5	9	2	225,3	157	1 343	405,7	285	34	442,9	234	34	332,3	261	31	394,0	187	168	435,6	478	31	423,8	380	51
Mishandling i nære relasjoner	150,8	100	149	8,5	9	2	224,5	155	1 321	417,5	286	33	442,9	234	34	332,3	261	31	389,2	187	162	435,6	478	31	417,1	378	50
Grov mishandling i nære relasjoner	-	-	0	-	-	0	276,5	239	22	14,0	14	1	-	-	0	-	-	0	523,3	241	6	-	-	0	757,0	757	1
Trusler, i alt	62,4	35	48	51,0	24	4	168,1	103	394	201,5	53	24	243,4	166	26	232,5	204	27	165,0	133	76	380,8	263	12	366,4	303	31
Frihetsberøvelse	39,0	39	2	-	-	0	99,9	62	14	-	-	0	-	-	0	-	-	0	178,0	178	1	606,0	606	2	-	-	0
Omsorgs- og familieforhold	91,5	39	84	109,0	109	1	168,6	93	222	246,7	180	9	287,8	57	11	314,0	294	4	162,9	68	73	942,5	943	2	345,0	398	7
Hensynsløs atferd og personforfølgelse	78,1	28	59	11,0	11	2	170,1	137	123	53,8	17	13	144,5	143	4	189,0	130	3	96,4	49	139	294,3	217	4	221,7	172	30
Seksuallovbrudd	258,7	113	32	-	-	0	361,7	263	83	55,0	55	1	221,8	122	4	689,0	689	1	178,2	134	18	-	-	0	487,5	488	2
Voldtekt, i alt	262,8	153	15	-	-	0	408,6	273	54	-	-	0	248,3	101	3	-	-	0	162,8	115	13	-	-	0	-	-	0
Voldtekt	273,7	153	13	-	-	0	408,6	273	54	-	-	0	248,3	101	3	-	-	0	162,8	115	13	-	-	0	-	-	0
Voldtekt, barn under 14 år	245,2	157	6	-	-	0	515,4	285	18	-	-	0	91,0	91	2	-	-	0	162,8	115	13	-	-	0	-	-	0
Voldtekt, annen eller uspesifisert alder	298,1	153	7	-	-	0	355,3	267	36	-	-	0	563,0	563	1	-	-	0	-	-	0	-	-	0	-	-	0
Grov voldtekt	192,0	192	2	-	-	0	-	-	0	-	-	0	-	-	0	-	-	0	-	-	0	-	-	0	-	-	0
Voldtekt, forsøk	378,0	378	1	-	-	0	153,7	172	3	-	-	0	-	-	0	-	-	0	-	-	0	-	-	0	-	-	0
Seksuell omgang, barn 14-15 år	-	-	0	-	-	0	-	-	0	-	-	0	-	-	0	-	-	0	47,0	47	1	-	-	0	-	-	0
Seksuell omgang mellom nærstående	305,6	104	5	-	-	0	341,0	356	3	-	-	0	-	-	0	-	-	0	241,0	241	1	-	-	0	-	-	0
Seksuell handling	61,0	63	4	-	-	0	253,1	184	17	55,0	55	1	142,0	142	1	-	-	0	268,0	364	3	-	-	0	-	-	0
Seksuelt krenkende atferd	188,5	189	2	-	-	0	293,4	146	5	-	-	0	-	-	0	-	-	0	-	-	0	-	-	0	-	-	0
Annet eller uspesifisert seksuallovbrudd	361,8	67	5	-	-	0	698,0	698	1	-	-	0	-	-	0	689,0	689	1	-	-	0	-	-	0	487,5	488	2
Ordens- og integritetskrenkelse	110,3	75	20	92,5	93	2	258,1	203	116	300,8	192	4	296,0	235	28	-	-	0	672,8	319	46	412,5	413	4	177,1	105	77
Oppholds- og kontaktforbud	130,1	89	15	-	-	0	271,9	225	95	300,8	192	4	300,6	239	25	-	-	0	818,3	386	34	492,0	650	3	217,8	124	48

Vedleggstabell A11 Familievold lovbrudd anmeldt i 2010, etter utvalgte typer lovbrudd, type avgjørelse av domstolene og rettstid (total tid i rettssystemet). Gjennomsnitt og median i antall dager

	Type avgjørelse, avgjort av domstol																	
	Bot ved dom			Samfunnsstraff			Betinget fengsel			Ubetinget fengsel			Særreaksjon eller annen type reaksjon			Frifinnelse		
	Gjen- nom- snitt	Median	Antall som har verdi	Gjen- nom- snitt	Median	Antall som har verdi	Gjen- nom- snitt	Median	Antall som har verdi	Gjen- nom- snitt	Median	Antall som har verdi	Gjen- nom- snitt	Median	Antall som har verdi	Gjen- nom- snitt	Median	Antall som har verdi
Alle lovbruddsgrupper	397,8	367	46	369,1	299	112	532,6	471	211	506,9	425	1 002	735,4	577	23	585,4	536	192
Eiendomstyveri	-	-	0	-	-	0	-	-	0	362,0	362	1	-	-	0	1 601,0	1 601	1
Annet vinningslovbrudd	-	-	0	-	-	0	-	-	0	1 247,0	1 247	1	-	-	0	809,0	809	1
Eiendomsskade	-	-	0	-	-	0	-	-	0	227,0	263	3	-	-	0	-	-	0
Vold og mishandling	402,1	365	39	378,6	306	94	532,3	483	189	519,9	432	828	673,3	536	20	579,3	513	160
Seksuallovbrudd	-	-	0	286,0	286	1	844,7	771	3	699,1	604	38	1 883,0	1 883	1	1 095,8	1 156	6
Rusmiddellovbrudd	-	-	0	235,0	235	1	309,0	309	1	343,0	327	4	-	-	0	-	-	0
Ordens- og integritetskrenkelse	374,3	372	7	327,0	270	16	496,4	392	18	371,6	274	127	783,0	783	2	446,6	549	24
Trafikkovertrødelse	-	-	0	-	-	0	-	-	0	-	-	0	-	-	0	-	-	0
Annet lovbrudd	-	-	0	-	-	0	-	-	0	-	-	0	-	-	0	-	-	0
Alle lovbruddstyper	397,8	367	46	369,1	299	112	532,6	471	211	506,9	425	1 002	735,4	577	23	585,4	536	192
Vold og mishandling	402,1	365	39	378,6	306	94	532,3	483	189	519,9	432	828	673,3	536	20	579,3	513	160
Voldslovbrudd	373,5	365	31	369,9	306	68	540,7	488	149	530,7	445	682	707,7	536	16	567,4	500	131
Kroppskrenkelse, i alt	317,3	273	21	335,3	255	36	419,5	324	65	377,6	298	192	847,7	905	3	438,8	352	45
Kroppskrenkelse	283,4	273	20	339,6	256	35	410,0	322	61	395,3	327	172	847,7	905	3	443,0	352	41
Grov kroppskrenkelse	996,0	996	1	184,0	184	1	564,8	469	4	225,9	222	20	-	-	0	395,8	286	4
Kroppsskade, i alt	-	-	0	350,2	330	6	373,9	411	7	367,4	331	88	802,0	577	3	234,5	210	11
Kroppsskade	-	-	0	350,2	309	5	373,9	411	7	357,6	311	73	495,0	495	2	221,9	181	10
Grov kroppsskade	-	-	0	350,0	350	1	-	-	0	415,2	402	15	1 416,0	1 416	1	360,0	360	1
Drap	-	-	0	-	-	0	-	-	0	743,3	433	3	360,5	361	2	-	-	0
Drap, forsøk	-	-	0	-	-	0	-	-	0	641,5	642	2	445,0	445	2	-	-	0
Mishandling i nære relasjoner, i alt	491,6	462	10	482,0	531	21	658,2	575	76	640,3	563	393	793,8	708	6	697,7	615	74
Mishandling i nære relasjoner	488,4	462	9	482,0	531	21	658,2	575	76	637,9	563	386	793,8	708	6	690,7	617	71
Grov mishandling i nære relasjoner	520,0	520	1	-	-	0	-	-	0	773,3	588	7	-	-	0	861,7	420	3
Trusler, i alt	420,0	461	4	427,4	414	18	499,8	548	26	440,0	384	110	535,8	576	4	596,4	583	27
Frihetsberøvelse	-	-	0	-	-	0	441,0	441	1	433,8	324	5	-	-	0	-	-	0
Omsorgs- og familieforhold	930,0	930	1	351,0	351	2	503,3	442	4	544,8	541	5	-	-	0	1 210,0	1 210	1
Hensynsløs atferd og personforfølgelse	497,0	408	3	339,2	289	6	528,7	396	7	559,9	310	21	-	-	0	1 051,0	1 051	1
Seksuallovbrudd	-	-	0	286,0	286	1	844,7	771	3	699,1	604	38	1 883,0	1 883	1	1 095,8	1 156	6
Voldtekt, i alt	-	-	0	-	-	0	-	-	0	725,2	619	23	1 883,0	1 883	1	1 093,0	1 210	3
Voldtekt	-	-	0	-	-	0	-	-	0	725,2	619	23	1 883,0	1 883	1	1 093,0	1 210	3
Voldtekt, barn under 14 år	-	-	0	-	-	0	-	-	0	821,9	728	15	1 883,0	1 883	1	1 210,0	1 210	1
Voldtekt, annen eller uspesifisert alder	-	-	0	-	-	0	-	-	0	543,9	456	8	-	-	0	1 034,5	1 035	2
Grov voldtekt	-	-	0	-	-	0	-	-	0	-	-	0	-	-	0	-	-	0
Voldtekt, forsøk	-	-	0	-	-	0	-	-	0	633,0	633	1	-	-	0	-	-	0
Seksuell omgang, barn 14-15 år	-	-	0	-	-	0	1 197,0	1 197	1	480,0	484	3	-	-	0	-	-	0
Seksuell omgang mellom nærstående	-	-	0	-	-	0	771,0	771	1	1 703,0	1 703	1	-	-	0	514,0	514	1
Seksuell handling	-	-	0	-	-	0	-	-	0	610,8	521	10	-	-	0	1 391,0	1 391	2
Seksuelt krenkende atferd	-	-	0	286,0	286	1	566,0	566	1	-	-	0	-	-	0	-	-	0
Annet eller uspesifisert seksuallovbrudd	-	-	0	-	-	0	-	-	0	-	-	0	-	-	0	-	-	0
Ordens- og integritetskrenkelse	374,3	372	7	327,0	270	16	496,4	392	18	371,6	274	127	783,0	783	2	446,6	549	24
Oppholds- og kontaktforbud	374,3	372	7	337,5	290	15	502,4	389	17	367,0	261	119	783,0	783	2	446,6	549	24

Vedleggstabell A12 Familievold lovbrudd anmeldt i 2010, etter utvalgte typer lovbrudd og rettstid (total tid i rettssystemet). Antall dager gruppert i intervall

	Antall med verdi	0-1 dag	2-30 dager	1-2 måneder	2-3 måneder	3-6 måneder	6-9 måneder	9-12 måneder	12-18 måneder	18-24 måneder	24-30 måneder	30-36 måneder	3-4 år	4 år eller mer
I alt	7 046	45	936	768	601	1 369	918	602	823	430	237	120	115	82
Eiendomstyveri	22	-	8	6	-	3	1	1	1	1	-	-	-	1
Annet vinningslovbrudd	3	-	1	-	-	-	-	-	-	-	1	-	1	-
Eiendomsskade	18	-	5	1	1	3	2	3	3	-	-	-	-	-
Vold og mishandling	6 296	41	862	713	557	1 229	815	526	730	368	194	105	88	68
Seksuallovbrudd	190	-	7	11	14	35	20	20	29	19	14	4	11	6
Ordens- og integritetskrenkelse	494	4	51	36	27	96	73	49	57	42	27	11	15	6
Rusmiddellovbrudd	15	-	1	-	-	-	6	3	3	-	1	-	-	1
Trafikkovertrødelse	6	-	-	-	2	3	1	-	-	-	-	-	-	-
Annet lovbrudd	2	-	1	1	-	-	-	-	-	-	-	-	-	-
Alle lovbruddstyper	7 046	45	936	768	601	1 369	918	602	823	430	237	120	115	82
Vold og mishandling	6 296	41	862	713	557	1 229	815	526	730	368	194	105	88	68
Voldslovbrudd	4 568	20	525	480	403	899	602	402	568	297	157	83	76	56
Kroppskrenkelse, i alt	1 894	12	292	256	211	418	266	150	158	68	29	12	10	12
Kroppskrenkelse	1 808	11	280	244	197	400	251	145	155	65	28	10	10	12
Grov kroppskrenkelse	86	1	12	12	14	18	15	5	3	3	1	2	-	-
Kroppsskade, i alt	208	1	22	12	19	46	26	23	36	10	7	3	2	1
Kroppsskade	173	1	15	11	16	42	25	17	29	7	5	3	1	1
Grov kroppsskade	35	-	7	1	3	4	1	6	7	3	2	-	1	-
Drap	6	-	-	-	-	-	-	2	3	-	-	-	-	1
Drap, forsøk	8	-	-	1	-	-	-	2	3	2	-	-	-	-
Mishandling i nære relasjoner, i alt	2 424	7	208	209	171	432	303	222	363	216	120	68	63	42
Mishandling i nære relasjoner	2 383	7	204	204	170	429	299	219	354	210	118	67	63	39
Grov mishandling i nære relasjoner	41	-	4	5	1	3	4	3	9	6	2	1	-	3
Trusler, i alt	832	3	110	104	76	165	108	62	105	50	26	11	9	3
Frihetsberøvelse	25	-	5	4	2	6	1	3	1	-	2	1	-	-
Omsorgs- og familieforhold	431	10	101	75	35	75	49	26	33	11	7	3	2	4
Hensynsløs atferd og personforfølgelse	418	8	118	49	38	81	53	30	21	9	1	4	1	5
Seksuallovbrudd	190	-	7	11	14	35	20	20	29	19	14	4	11	6
Voldtekt, i alt	112	-	4	7	7	19	14	12	14	12	8	4	8	3
Voldtekt	110	-	4	6	7	19	14	11	14	12	8	4	8	3
Voldtekt, barn under 14 år	56	-	3	3	4	9	6	6	5	6	5	1	5	3
Voldtekt, annen eller uspesifisert alder	54	-	1	3	3	10	8	5	9	6	3	3	3	-
Grov voldtekt	2	-	-	1	-	-	-	1	-	-	-	-	-	-
Voldtekt, forsøk	5	-	-	-	1	1	1	-	1	1	-	-	-	-
Seksuell omgang, barn 14-15 år	5	-	-	1	-	-	-	-	2	1	-	-	1	-
Seksuell omgang mellom nærstående	12	-	-	-	1	3	1	1	3	-	2	-	-	1
Seksuell handling	38	-	1	3	3	8	4	5	7	-	4	-	2	1
Seksuelt krenkende atferd	9	-	-	-	1	3	-	2	1	2	-	-	-	-
Annet eller uspesifisert seksuallovbrudd	9	-	2	-	1	1	-	-	1	3	-	-	-	1
Ordens- og integritetskrenkelse	494	4	51	36	27	96	73	49	57	42	27	11	15	6
Oppholds- og kontaktforbud	409	1	25	31	22	77	66	44	51	36	26	9	15	6

Vedleggstabell A13 Familievold lovbrudd anmeldt i 2010 og henlagt på grunn av manglende bevis, etter utvalgte typer lovbrudd og rettstid (total tid i rettssystemet). Antall dager gruppert i intervall

	Antall med verdi	0-1 dag	2-30 dager	1-2 måneder	2-3 måneder	3-6 måneder	6-9 måneder	9-12 måneder	12-18 måneder	18-24 måneder	24-30 måneder	30-36 måneder	3-4 år	4 år eller mer
Familievold, alle lovbruddstyper	3 104	11	447	448	318	699	427	282	285	100	39	22	20	6
Vold og mishandling	2 888	11	432	433	301	654	389	251	260	87	33	17	16	4
Kroppskrenkelse, i alt	713	6	140	130	81	157	94	46	40	14	2	1	2	0
Kroppsskade, i alt	63	1	16	8	9	22	2	2	2	0	1	0	0	0
Mishandling i nære relasjoner	1 321	1	142	158	126	312	195	135	149	56	19	13	12	3
Grov mishandling i nære relasjoner	22	0	2	4	1	2	4	2	3	3	0	1	0	0
Trusler, i alt	394	0	59	72	46	91	44	28	42	6	4	1	1	0
Omsorgs- og familieforhold	223	2	44	41	24	40	29	18	14	3	5	1	1	1
Hensynsløs atferd og personforfølgelse	123	1	24	15	11	25	17	16	9	5	0	0	0	0
Seksuallovbrudd	83	0	1	2	8	19	15	11	12	7	3	2	1	2
Voldtekt, barn under 14 år	18	0	0	0	1	2	5	5	1	1	1	0	0	2
Voldtekt, annen eller uspesifisert alder	36	0	1	2	3	7	6	2	7	4	1	2	1	0
Ordens- og integritetskrenkelse	116	0	12	11	9	22	20	19	10	5	2	3	3	0
Oppholds- og kontaktforbud	95	0	6	10	7	18	16	18	9	5	1	2	3	0

Vedleggstabell A14 Familievold lovbrudd anmeldt i 2010 og avgjort i domstolene, etter utvalgte typer lovbrudd og behandlingstid (påtale-, doms- og rettstid). Gjennomsnitt og median i antall dager

	Tid i rettssystemet totalt			Tid til påtale			Tid til domstolsbehandling		
	Gjennomsnitt	Median	Antall som har verdi	Gjennomsnitt	Median	Antall som har verdi	Gjennomsnitt	Median	Antall som har verdi
Alle lovbruddstyper	510,5	427,0	1 585	254,0	188,0	1 571	258,7	197,0	1 585
Vold og mishandling	517,7	433,0	1 330	258,8	192,0	1 320	260,8	200,5	1 330
Voldslovbrudd	524,5	434,0	1 077	262,2	194,0	1 067	264,8	204,0	1 077
Kroppskrenkelse, i alt	388,9	307,0	362	179,5	110,0	355	212,9	155,5	362
Kroppsskade, i alt	365,5	331,0	115	152,2	116,0	113	216,0	179,0	115
Drap	590,2	399,0	5	181,6	188,0	5	408,6	205,0	5
Drap, forsøk	543,3	551,0	4	274,8	297,5	4	268,5	270,0	4
Mishandling i nære relasjoner, i alt	643,2	572,5	580	336,2	281,0	579	307,7	251,0	580
Mishandling i nære relasjoner	640,7	573,0	569	333,6	280,5	568	307,7	251,0	569
Grov mishandling i nære relasjoner	774,4	539,0	11	467,8	288,0	11	306,5	251,0	11
Trusler, i alt	471,0	437,0	189	228,1	180,0	189	242,9	169,0	189
Omsorgs- og familieforhold	583,0	537,0	13	321,6	338,0	13	261,4	209,0	13
Hensynsløs atferd og personforfølgelse	527,2	336,5	38	302,7	178,0	38	224,6	181,0	38
Seksuallovbrudd	772,3	633,0	49	386,5	336,0	49	385,8	349,0	49
Voldtekt, barn under 14 år	907,2	825,0	17	502,5	478,0	17	404,6	320,0	17
Voldtekt, annen eller uspesifisert alder	642,0	537,0	10	213,9	178,5	10	428,1	335,5	10
Ordens- og integritetskrenkelse	394,5	325,0	193	182,6	134,0	189	215,7	155,0	193
Oppholds- og kontaktforbud	393,7	315,0	183	182,5	133,0	179	215,3	154,0	183

Vedleggstabell A15 Familievold lovbrudd anmeldt i 2010 og avgjort i domstolene, etter utvalgte typer lovbrudd og rettstid (total tid i rettssystemet). Antall dager gruppert i intervall

	Antall med verdi	0-1 dag	2-30 dager	1-2 måneder	2-3 måneder	3-6 måneder	6-9 måneder	9-12 måneder	12-18 måneder	18-24 måneder	24-30 måneder	30-36 måneder	3-4 år	4 år eller mer
I alt	1 585	-	8	18	42	187	207	178	350	245	162	75	73	40
Eiendomstyveri	2	-	-	-	-	-	-	-	1	-	-	-	-	1
Annet vinningslovbrudd	2	-	-	-	-	-	-	-	-	-	1	-	1	-
Eiendomsskade	3	-	-	-	-	1	1	1	-	-	-	-	-	-
Vold og mishandling	1 330	-	5	12	38	144	173	151	303	209	132	68	59	36
Seksuallovbrudd	49	-	-	-	-	-	1	6	11	7	10	2	9	3
Rusmiddellovbrudd	6	-	-	-	-	-	3	1	2	-	-	-	-	-
Ordens- og integritetskrenkelse	193	-	3	6	4	42	29	19	33	29	19	5	4	-
Trafikkovertrødelse	-	-	-	-	-	-	-	-	-	-	-	-	-	-
Annet lovbrudd	-	-	-	-	-	-	-	-	-	-	-	-	-	-
Alle lovbruddstyper	1 585	-	8	18	42	187	207	178	350	245	162	75	73	40
Vold og mishandling	1 330	-	5	12	38	144	173	151	303	209	132	68	59	36
Voldslovbrudd	1 077	-	5	6	28	108	140	131	243	170	108	58	51	29
Kroppskrenkelse, i alt	362	-	1	4	18	58	74	59	72	39	18	7	6	6
Kroppskrenkelse	332	-	1	2	16	53	65	54	70	37	17	5	6	6
Grov kroppskrenkelse	30	-	-	2	2	5	9	5	2	2	1	2	-	-
Kroppsskade, i alt	115	-	-	2	4	18	21	20	32	8	6	3	1	-
Kroppsskade	97	-	-	2	3	18	20	14	26	6	5	3	-	-
Grov kroppsskade	18	-	-	-	1	-	1	6	6	2	1	-	1	-
Drap	5	-	-	-	-	-	-	2	2	-	-	-	-	1
Drap, forsøk	4	-	-	-	-	-	-	-	2	2	-	-	-	-
Mishandling i nære relasjoner, i alt	580	-	4	-	6	30	41	49	133	120	84	48	43	22
Mishandling i nære relasjoner	569	-	4	-	6	30	41	48	128	118	83	48	43	20
Grov mishandling i nære relasjoner	11	-	-	-	-	-	-	1	5	2	1	-	-	2
Trusler, i alt	189	-	-	5	8	28	26	13	42	32	20	5	7	3
Frihetsberøvelse	6	-	-	-	1	1	-	1	1	-	2	-	-	-
Omsorgs- og familieforhold	13	-	-	-	-	1	-	-	6	3	1	1	1	-
Hensynsløs atferd og personforfølgelse	38	-	-	1	1	5	7	5	10	3	1	1	-	4
Seksuallovbrudd	49	-	-	-	-	-	1	6	11	7	10	2	9	3
Voldtekt, i alt	27	-	-	-	-	-	-	3	5	4	6	2	6	1
Voldtekt	27	-	-	-	-	-	-	3	5	4	6	2	6	1
Voldtekt, barn under 14 år	17	-	-	-	-	-	-	-	3	3	4	1	5	1
Voldtekt, annen eller uspesifisert alder	10	-	-	-	-	-	-	3	2	1	2	1	1	-
Grov voldtekt	-	-	-	-	-	-	-	-	-	-	-	-	-	-
Voldtekt, forsøk	1	-	-	-	-	-	-	-	-	1	-	-	-	-
Seksuell omgang, barn 14-15 år	4	-	-	-	-	-	-	-	2	1	-	-	1	-
Seksuell omgang mellom nærstående	3	-	-	-	-	-	-	-	1	-	1	-	-	1
Seksuell handling	12	-	-	-	-	-	1	2	3	-	3	-	2	1
Seksuelt krenkende atferd	2	-	-	-	-	-	-	1	-	1	-	-	-	-
Annet eller uspesifisert seksuallovbrudd	-	-	-	-	-	-	-	-	-	-	-	-	-	-
Ordens- og integritetskrenkelse	193	-	3	6	4	42	29	19	33	29	19	5	4	-
Oppholds- og kontaktforbud	183	-	3	6	4	39	29	19	30	25	19	5	4	-

Vedleggstabell A16 Lovbrudd mot barn under 16 år anmeldt i 2010, etter utvalgte typer lovbrudd og gjerningstid. Antall og prosent, dager gruppert i intervall

	Antall					Prosentandeler						
	Antall med verdi	0-1 dag	2-30 dager	1-12 måneder	1-5 år	5 år eller mer	I alt	0-1 dag	2-30 dager	1-12 måneder	1-5 år	5 år eller mer
Alle lovbruddsgrupper	6 878	4 591	540	812	598	337	100,0	66,7	7,9	11,8	8,7	4,9
Eiendomstyveri	1 606	1 499	77	17	4	9	100,0	93,3	4,8	1,1	0,2	0,6
Annet vinningslovbrudd	64	37	13	7	6	1	100,0	57,8	20,3	10,9	9,4	1,6
Eiendomsskade	31	26	2	1	1	1	100,0	83,9	6,5	3,2	3,2	3,2
Vold og mishandling	2 580	1 760	194	302	185	139	100,0	68,2	7,5	11,7	7,2	5,4
Seksuallovbrudd	2 024	787	223	450	387	177	100,0	38,9	11,0	22,2	19,1	8,7
Rusmiddellovbrudd	16	14	2	0	0	0	100,0	87,5	12,5	0,0	0,0	0,0
Ordens- og integritetskrenkelse	232	147	28	32	15	10	100,0	63,4	12,1	13,8	6,5	4,3
Trafikkovertrødelse	248	248	0	0	0	0	100,0	100,0	0,0	0,0	0,0	0,0
Annet lovbrudd	77	73	1	3	0	0	100,0	94,8	1,3	3,9	0,0	0,0
Alle lovbruddstyper	6 878	4 591	540	812	598	337	100,0	66,7	7,9	11,8	8,7	4,9
Eiendomstyveri	1 606	1 499	77	17	4	9	100,0	93,3	4,8	1,1	0,2	0,6
Tyveri, i alt	1 595	1 489	77	17	3	9	100,0	93,4	4,8	1,1	0,2	0,6
Mindre tyveri	26	22	4	0	0	0	100,0	84,6	15,4	0,0	0,0	0,0
Tyveri	1 359	1 268	67	16	3	5	100,0	93,3	4,9	1,2	0,2	0,4
Grovt tyveri	203	194	5	0	0	4	100,0	95,6	2,5	0,0	0,0	2,0
Vold og mishandling	2 580	1 760	194	302	185	139	100,0	68,2	7,5	11,7	7,2	5,4
Voldslovbrudd	1 762	1 197	98	201	146	120	100,0	67,9	5,6	11,4	8,3	6,8
Kroppskrenkelse, i alt	1 012	841	49	74	32	16	100,0	83,1	4,8	7,3	3,2	1,6
Kroppskrenkelse	972	807	47	72	30	16	100,0	83,0	4,8	7,4	3,1	1,6
Grov kroppskrenkelse	40	34	2	2	2	0	100,0	85,0	5,0	5,0	5,0	0,0
Kroppsskade, i alt	72	68	1	0	2	1	100,0	94,4	1,4	0,0	2,8	1,4
Kroppsskade	67	63	1	0	2	1	100,0	94,0	1,5	0,0	3,0	1,5
Grov kroppsskade	5	5	0	0	0	0	100,0	100,0	0,0	0,0	0,0	0,0
Drap	4	4	0	0	0	0	100,0	100,0	0,0	0,0	0,0	0,0
Drap, forsøk	2	2	0	0	0	0	100,0	100,0	0,0	0,0	0,0	0,0
Uaktsomt påført betydelig skade eller død	8	8	0	0	0	0	100,0	100,0	0,0	0,0	0,0	0,0
Uaktsom kroppsskade	5	5	0	0	0	0	100,0	100,0	0,0	0,0	0,0	0,0
Uaktsom forvoldelse av død	3	3	0	0	0	0	100,0	100,0	0,0	0,0	0,0	0,0
Mishandling i nære relasjoner, i alt	649	263	47	126	111	102	100,0	40,5	7,2	19,4	17,1	15,7
Mishandling i nære relasjoner	642	262	46	125	111	98	100,0	40,8	7,2	19,5	17,3	15,3
Grov mishandling i nære relasjoner	7	1	1	1	0	4	100,0	14,3	14,3	14,3	0,0	57,1
Annet eller uspesifisert voldslovbrudd	15	11	1	1	1	1	100,0	73,3	6,7	6,7	6,7	6,7
Trusler, i alt	269	199	32	25	8	5	100,0	74,0	11,9	9,3	3,0	1,9
Ran og utpressing	81	81	0	0	0	0	100,0	100,0	0,0	0,0	0,0	0,0
Ran	60	60	0	0	0	0	100,0	100,0	0,0	0,0	0,0	0,0
Grovt ran	13	13	0	0	0	0	100,0	100,0	0,0	0,0	0,0	0,0
Utpressing	4	4	0	0	0	0	100,0	100,0	0,0	0,0	0,0	0,0
Annet eller uspesifisert ran og utpressing	4	4	0	0	0	0	100,0	100,0	0,0	0,0	0,0	0,0
Tvang	10	9	0	1	0	0	100,0	90,0	0,0	10,0	0,0	0,0
Frihetsberøvelse	25	23	1	1	0	0	100,0	92,0	4,0	4,0	0,0	0,0
Omsorgs- og familieforhold	76	44	14	8	3	7	100,0	57,9	18,4	10,5	3,9	9,2
Hensynsløs atferd og personforfølgelse	352	206	48	64	27	7	100,0	58,5	13,6	18,2	7,7	2,0
Menneskehandel	5	1	1	2	1	0	100,0	20,0	20,0	40,0	20,0	0,0
Seksuallovbrudd	2 024	787	223	450	387	177	100,0	38,9	11,0	22,2	19,1	8,7
Voldtekt, i alt	651	197	66	122	165	101	100,0	30,3	10,1	18,7	25,3	15,5
Voldtekt	645	195	65	121	164	100	100,0	30,2	10,1	18,8	25,4	15,5
Voldtekt, barn under 14 år	505	114	48	104	150	89	100,0	22,6	9,5	20,6	29,7	17,6
Voldtekt, annen eller uspesifisert alder	140	81	17	17	14	11	100,0	57,9	12,1	12,1	10,0	7,9
Grov voldtekt	6	2	1	1	1	1	100,0	33,3	16,7	16,7	16,7	16,7
Voldtekt, forsøk	4	4	0	0	0	0	100,0	100,0	0,0	0,0	0,0	0,0
Seksuell omgang i overmaktsforhold	16	4	0	4	6	2	100,0	25,0	0,0	25,0	37,5	12,5
Seksuell omgang, barn 14-15 år	306	110	41	97	47	11	100,0	35,9	13,4	31,7	15,4	3,6
Seksuell omgang mellom nærstående	73	18	2	12	22	19	100,0	24,7	2,7	16,4	30,1	26,0
Seksuell handling	489	198	53	109	97	32	100,0	40,5	10,8	22,3	19,8	6,5
Seksuelt krenkende atferd	336	183	44	68	33	8	100,0	54,5	13,1	20,2	9,8	2,4
Annet eller uspesifisert seksuallovbrudd	149	73	17	38	17	4	100,0	49,0	11,4	25,5	11,4	2,7

Vedleggstabell A17 Lovbrudd mot barn under 16 år anmeldt i 2010, etter utvalgte typer lovbrudd og anmeldelsestid (fra gjerningstid slutt). Antall og prosent, dager gruppert i intervall

	Antall							Prosentandeler						
	Antall med verdi	0-1 dag	2-7 dager	8-30 dager	1-12 måneder	1-5 år	5 år eller mer	I alt	0-1 dag	2-7 dager	8-30 dager	1-12 måneder	1-5 år	5 år eller mer
Alle lovbruddsgrupper	6 878	2 133	1 714	1 351	990	382	308	100,0	31,0	24,9	19,6	14,4	5,6	4,5
Eiendomstyveri	1 606	295	581	547	166	7	10	100,0	18,4	36,2	34,1	10,3	0,4	0,6
Annet vinningslovbrudd	64	11	16	18	16	1	2	100,0	17,2	25,0	28,1	25,0	1,6	3,1
Eiendomsskade	31	12	11	4	3	1	0	100,0	38,7	35,5	12,9	9,7	3,2	0,0
Vold og mishandling	2 580	1 076	680	433	296	68	27	100,0	41,7	26,4	16,8	11,5	2,6	1,0
Seksuallovbrudd	2 024	416	295	293	454	300	266	100,0	20,6	14,6	14,5	22,4	14,8	13,1
Rusmiddellovbrudd	16	9	3	3	1	0	0	100,0	56,3	18,8	18,8	6,3	0,0	0,0
Ordens- og integritetskrenkelse	232	93	52	33	46	5	3	100,0	40,1	22,4	14,2	19,8	2,2	1,3
Trafikkovertrødelse	248	186	45	15	2	0	0	100,0	75,0	18,1	6,0	0,8	0,0	0,0
Annet lovbrudd	77	35	31	5	6	0	0	100,0	45,5	40,3	6,5	7,8	0,0	0,0
Alle lovbruddstyper	6 878	2 133	1 714	1 351	990	382	308	100,0	31,0	24,9	19,6	14,4	5,6	4,5
Eiendomstyveri	1 606	295	581	547	166	7	10	100,0	18,4	36,2	34,1	10,3	0,4	0,6
Tyveri, i alt	1 595	289	581	542	166	7	10	100,0	18,1	36,4	34,0	10,4	0,4	0,6
Mindre tyveri	26	7	8	7	4	0	0	100,0	26,9	30,8	26,9	15,4	0,0	0,0
Tyveri	1 359	217	489	488	150	7	8	100,0	16,0	36,0	35,9	11,0	0,5	0,6
Grovt tyveri	203	64	81	46	11	0	1	100,0	31,5	39,9	22,7	5,4	0,0	0,5
Vold og mishandling	2 580	1 076	680	433	296	68	27	100,0	41,7	26,4	16,8	11,5	2,6	1,0
Voldslovbrudd	1 762	671	462	306	245	53	25	100,0	38,1	26,2	17,4	13,9	3,0	1,4
Kroppskrenkelse, i alt	1 012	403	320	158	112	13	6	100,0	39,8	31,6	15,6	11,1	1,3	0,6
Kroppskrenkelse	972	391	306	149	107	13	6	100,0	40,2	31,5	15,3	11,0	1,3	0,6
Grov kroppskrenkelse	40	12	14	9	5	0	0	100,0	30,0	35,0	22,5	12,5	0,0	0,0
Kroppsskade, i alt	72	41	20	7	2	2	0	100,0	56,9	27,8	9,7	2,8	2,8	0,0
Kroppsskade	67	37	19	7	2	2	0	100,0	55,2	28,4	10,4	3,0	3,0	0,0
Grov kroppsskade	5	4	1	0	0	0	0	100,0	80,0	20,0	0,0	0,0	0,0	0,0
Drap	4	4	0	0	0	0	0	100,0	100,0	0,0	0,0	0,0	0,0	0,0
Drap, forsøk	2	1	0	0	0	1	0	100,0	50,0	0,0	0,0	0,0	50,0	0,0
Uaktsomt påført betydelig skade eller død	8	7	0	1	0	0	0	100,0	87,5	0,0	12,5	0,0	0,0	0,0
Uaktsom kroppsskade	5	4	0	1	0	0	0	100,0	80,0	0,0	20,0	0,0	0,0	0,0
Uaktsom forvoldelse av død	3	3	0	0	0	0	0	100,0	100,0	0,0	0,0	0,0	0,0	0,0
Mishandling i nære relasjoner, i alt	649	209	117	139	130	36	18	100,0	32,2	18,0	21,4	20,0	5,5	2,8
Mishandling i nære relasjoner	642	207	115	138	129	36	17	100,0	32,2	17,9	21,5	20,1	5,6	2,6
Grov mishandling i nære relasjoner	7	2	2	1	1	0	1	100,0	28,6	28,6	14,3	14,3	0,0	14,3
Annet eller uspesifisert voldslovbrudd	15	6	5	1	1	1	1	100,0	40,0	33,3	6,7	6,7	6,7	6,7
Trusler, i alt	269	128	83	38	14	6	0	100,0	47,6	30,9	14,1	5,2	2,2	0,0
Ran og utpressing	81	59	15	5	2	0	0	100,0	72,8	18,5	6,2	2,5	0,0	0,0
Ran	60	49	7	3	1	0	0	100,0	81,7	11,7	5,0	1,7	0,0	0,0
Grovt ran	13	4	8	0	1	0	0	100,0	30,8	61,5	0,0	7,7	0,0	0,0
Utpressing	4	2	0	2	0	0	0	100,0	50,0	0,0	50,0	0,0	0,0	0,0
Annet eller uspesifisert ran og utpressing	4	4	0	0	0	0	0	100,0	100,0	0,0	0,0	0,0	0,0	0,0
Tvang	10	5	0	2	2	1	0	100,0	50,0	0,0	20,0	20,0	10,0	0,0
Frihetsberøvelse	25	15	2	4	3	1	0	100,0	60,0	8,0	16,0	12,0	4,0	0,0
Omsorgs- og familieforhold	76	32	14	21	7	1	1	100,0	42,1	18,4	27,6	9,2	1,3	1,3
Hensynsløs atferd og personforfølgelse	352	163	104	56	22	6	1	100,0	46,3	29,5	15,9	6,3	1,7	0,3
Menneskehandel	5	3	0	1	1	0	0	100,0	60,0	0,0	20,0	20,0	0,0	0,0
Seksuallovbrudd	2 024	416	295	293	454	300	266	100,0	20,6	14,6	14,5	22,4	14,8	13,1
Voldtekt, i alt	651	111	67	78	129	114	152	100,0	17,1	10,3	12,0	19,8	17,5	23,3
Voldtekt	645	109	66	78	129	112	151	100,0	16,9	10,2	12,1	20,0	17,4	23,4
Voldtekt, barn under 14 år	505	82	49	62	93	83	136	100,0	16,2	9,7	12,3	18,4	16,4	26,9
Voldtekt, annen eller uspesifisert alder	140	27	17	16	36	29	15	100,0	19,3	12,1	11,4	25,7	20,7	10,7
Grov voldtekt	6	2	1	0	0	2	1	100,0	33,3	16,7	0,0	0,0	33,3	16,7
Voldtekt, forsøk	4	2	1	0	1	0	0	100,0	50,0	25,0	0,0	25,0	0,0	0,0
Seksuell omgang i overmaktsforhold	16	4	3	1	4	2	2	100,0	25,0	18,8	6,3	25,0	12,5	12,5
Seksuell omgang, barn 14-15 år	306	51	35	44	97	50	29	100,0	16,7	11,4	14,4	31,7	16,3	9,5
Seksuell omgang mellom nærstående	73	19	7	5	12	6	24	100,0	26,0	9,6	6,8	16,4	8,2	32,9
Seksuell handling	489	91	70	88	113	81	46	100,0	18,6	14,3	18,0	23,1	16,6	9,4
Seksuelt krenkende atferd	336	102	91	50	62	28	3	100,0	30,4	27,1	14,9	18,5	8,3	0,9
Annet eller uspesifisert seksuallovbrudd	149	36	21	27	36	19	10	100,0	24,2	14,1	18,1	24,2	12,8	6,7

Vedleggstabell A18 Lovbrudd mot barn under 16 år anmeldt i 2010, etter utvalgte typer lovbrudd, utvalgte typer avgjørelse og anmeldelsestid (fra gjerningstid slutt). Antall og prosent, dager gruppert i intervall

	Antall							Prosentandeler						
	Antall med verdi	0-1 dag	2-7 dager	8-30 dager	1-12 måneder	1-5 år	5 år eller mer	I alt	0-1 dag	2-7 dager	8-30 dager	1-12 måneder	1-5 år	5 år eller mer
Alle type avgjørelser, i alt														
Alle lovbruddstyper	6 878	2 133	1 714	1 351	990	382	308	100,0	31,0	24,9	19,6	14,4	5,6	4,5
Vold og mishandling	2 580	1 076	680	433	296	68	27	100,0	41,7	26,4	16,8	11,5	2,6	1,0
Kroppskrenkelse	972	391	306	149	107	13	6	100,0	40,2	31,5	15,3	11,0	1,3	0,6
Mishandling i nære relasjoner, i alt	649	209	117	139	130	36	18	100,0	32,2	18,0	21,4	20,0	5,5	2,8
Seksuallovbrudd	2 024	416	295	293	454	300	266	100,0	20,6	14,6	14,5	22,4	14,8	13,1
Voldtekt, barn under 14 år	505	82	49	62	93	83	136	100,0	16,2	9,7	12,3	18,4	16,4	26,9
Voldtekt, annen eller uspesifisert alder	140	27	17	16	36	29	15	100,0	19,3	12,1	11,4	25,7	20,7	10,7
Seksuell omgang, barn 14-15 år	306	51	35	44	97	50	29	100,0	16,7	11,4	14,4	31,7	16,3	9,5
Seksuell omgang mellom nærstående	73	19	7	5	12	6	24	100,0	26,0	9,6	6,8	16,4	8,2	32,9
Seksuell handling	489	91	70	88	113	81	46	100,0	18,6	14,3	18,0	23,1	16,6	9,4
Seksuelt krenkende atferd	336	102	91	50	62	28	3	100,0	30,4	27,1	14,9	18,5	8,3	0,9
Annet eller uspesifisert seksuallovbrudd	149	36	21	27	36	19	10	100,0	24,2	14,1	18,1	24,2	12,8	6,7
Henlagt som ikke-lovbrudd														
Alle lovbruddstyper	693	227	174	141	103	22	26	100,0	32,8	25,1	20,3	14,9	3,2	3,8
Vold og mishandling	245	91	56	51	38	9	0	100,0	37,1	22,9	20,8	15,5	3,7	0,0
Kroppskrenkelse, i alt	61	21	14	12	13	1	0	100,0	34,4	23,0	19,7	21,3	1,6	0,0
Mishandling i nære relasjoner, i alt	67	16	12	17	18	4	0	100,0	23,9	17,9	25,4	26,9	6,0	0,0
Seksuallovbrudd	259	76	59	42	48	12	22	100,0	29,3	22,8	16,2	18,5	4,6	8,5
Voldtekt, barn under 14 år	74	24	17	14	12	2	5	100,0	32,4	23,0	18,9	16,2	2,7	6,8
Voldtekt, annen eller uspesifisert alder	14	7	3	1	2	1	0	100,0	50,0	21,4	7,1	14,3	7,1	0,0
Seksuell omgang, barn 14-15 år	20	4	1	3	8	2	2	100,0	20,0	5,0	15,0	40,0	10,0	10,0
Seksuell omgang mellom nærstående	20	9	4	1	2	1	3	100,0	45,0	20,0	5,0	10,0	5,0	15,0
Seksuell handling	54	12	12	8	12	5	5	100,0	22,2	22,2	14,8	22,2	9,3	9,3
Seksuelt krenkende atferd	27	8	11	4	2	1	1	100,0	29,6	40,7	14,8	7,4	3,7	3,7
Annet eller uspesifisert seksuallovbrudd	40	8	8	11	9	0	4	100,0	20,0	20,0	27,5	22,5	0,0	10,0
Henlagt på grunn av manglende bevis														
Alle lovbruddstyper	1 530	499	326	274	266	110	55	100,0	32,6	21,3	17,9	17,4	7,2	3,6
Vold og mishandling	799	288	196	160	123	27	5	100,0	36,0	24,5	20,0	15,4	3,4	0,6
Mishandling i nære relasjoner, i alt	339	100	72	79	64	20	4	100,0	29,5	21,2	23,3	18,9	5,9	1,2
Kroppskrenkelse, i alt	239	76	72	43	43	4	1	100,0	31,8	30,1	18,0	18,0	1,7	0,4
Seksuallovbrudd	534	108	82	86	128	80	50	100,0	20,2	15,4	16,1	24,0	15,0	9,4
Voldtekt, barn under 14 år	142	21	17	22	24	26	32	100,0	14,8	12,0	15,5	16,9	18,3	22,5
Voldtekt, annen eller uspesifisert alder	66	10	7	7	22	17	3	100,0	15,2	10,6	10,6	33,3	25,8	4,5
Seksuell omgang, barn 14-15 år	62	11	10	13	17	6	5	100,0	17,7	16,1	21,0	27,4	9,7	8,1
Seksuell omgang mellom nærstående	23	5	1	3	6	3	5	100,0	21,7	4,3	13,0	26,1	13,0	21,7
Seksuell handling	122	26	22	25	30	15	4	100,0	21,3	18,0	20,5	24,6	12,3	3,3
Seksuelt krenkende atferd	77	27	19	9	16	6	0	100,0	35,1	24,7	11,7	20,8	7,8	0,0
Annet eller uspesifisert seksuallovbrudd	35	7	5	6	11	6	0	100,0	20,0	14,3	17,1	31,4	17,1	0,0
Dom på ubetinget fengsel														
Alle lovbruddstyper	757	230	84	115	178	96	54	100,0	30,4	11,1	15,2	23,5	12,7	7,1
Vold og mishandling	203	110	29	29	23	9	3	100,0	54,2	14,3	14,3	11,3	4,4	1,5
Kroppskrenkelse, i alt	38	23	8	3	1	3	0	100,0	60,5	21,1	7,9	2,6	7,9	0,0
Mishandling i nære relasjoner, i alt	99	44	10	20	19	4	2	100,0	44,4	10,1	20,2	19,2	4,0	2,0
Seksuallovbrudd	471	91	39	71	134	85	51	100,0	19,3	8,3	15,1	28,5	18,0	10,8
Voldtekt, barn under 14 år	114	22	5	9	25	29	24	100,0	19,3	4,4	7,9	21,9	25,4	21,1
Voldtekt, annen eller uspesifisert alder	17	5	2	2	3	4	1	100,0	29,4	11,8	11,8	17,6	23,5	5,9
Seksuell omgang, barn 14-15 år	111	23	12	15	33	22	6	100,0	20,7	10,8	13,5	29,7	19,8	5,4
Seksuell omgang mellom nærstående	14	2	0	1	2	1	8	100,0	14,3	0,0	7,1	14,3	7,1	57,1
Seksuell handling	146	23	12	30	47	24	10	100,0	15,8	8,2	20,5	32,2	16,4	6,8
Seksuelt krenkende atferd	50	8	7	10	23	2	0	100,0	16,0	14,0	20,0	46,0	4,0	0,0
Annet eller uspesifisert seksuallovbrudd	16	7	1	4	1	1	2	100,0	43,8	6,3	25,0	6,3	6,3	12,5

**Vedleggstabell A19 Lovbrudd mot barn under 16 år anmeldt i 2010, etter utvalgte typer lovbrudd og type avgjørelse i 2010-2017.
Antall**

I alt	Type avgjørelse i delsak																	Ugyldig eller ukjent type avgjørelse
	Avgjort av påtalemyndighet										Avgjort av domstol, etter tiltale						Fri- finnelse	
	Avgjort av påtalemyndighet, uten gjerningsperson					Avgjort av påtalemyndighet, med gjerningsperson					Reaksjon fra domstol							
	Henlagt, ikke lovbrudd	Henlagt, manglende opplysning om gjerningsperson	Henlagt, manglende bevis	Andre uopplagte	Andre siktede	Henlagt, ikke straffrettslig ansvarlig	Avgjort i konfliktråd	Påtale- unntatt uten vilkår og andre oppklart uten påtale	Betinget påtale- unntatt	Forelegg	Bot ved dom	Samfunnsstraff	Betinget fengsel	Ubetinget fengsel	Særreaksjon eller annen type reaksjon			
Alle lovbruddsgrupper	6 879	693	1 624	1 530	58	560	184	445	95	346	23	124	173	757	80	144	43	
Eiendomstyveri	1 606	81	1 275	50	4	52	23	23	7	19	0	17	7	40	0	4	4	
Annet vinningslovbrudd	64	8	17	9	4	2	2	4	1	2	0	5	1	8	0	1	0	
Eiendomsskade	31	1	16	4	0	6	0	1	0	2	0	0	0	1	0	0	0	
Vold og mishandling	2 580	245	175	799	21	355	150	178	71	143	14	63	81	203	5	59	18	
Seksuallovbrudd	2 025	259	97	534	16	114	3	201	7	54	3	30	68	471	75	72	21	
Rusmiddellovbrudd	16	0	0	5	0	0	0	1	0	6	0	0	2	1	0	1	0	
Ordens- og integritetskrenkelse	232	40	23	29	8	31	4	25	4	17	1	9	7	31	0	3	0	
Trafikkovrettedelse	248	39	19	77	5	0	0	2	3	86	5	0	6	2	0	4	0	
Annet lovbrudd	77	20	2	23	0	0	2	10	2	17	0	0	1	0	0	0	0	
Alle lovbruddstyper	6 879	693	1 624	1 530	58	560	184	445	95	346	23	124	173	757	80	144	43	
Eiendomstyveri	1 606	81	1 275	50	4	52	23	23	7	19	0	17	7	40	0	4	4	
Tyveri, i alt	1 595	80	1 273	49	4	51	23	21	6	16	0	17	7	40	0	4	4	
Mindre tyveri	26	2	16	2	0	0	4	0	1	1	0	0	0	0	0	0	0	
Tyveri	1 359	69	1 099	42	3	45	19	18	4	14	0	8	2	31	0	2	3	
Grovt tyveri	203	9	154	4	0	6	0	3	1	1	0	9	5	9	0	1	1	
Vold og mishandling	2 580	245	175	799	21	355	150	178	71	143	14	63	81	203	5	59	18	
Voldslovbrudd	1 762	137	48	595	13	229	114	132	55	112	11	39	69	149	2	45	12	
Kroppskrenkelse, i alt	1 012	61	44	239	8	198	106	102	42	95	6	23	32	38	0	15	3	
Kroppskrenkelse	972	58	43	236	8	185	102	96	37	93	5	22	32	37	0	15	3	
Grovt kroppskrenkelse	40	3	1	3	0	13	4	6	5	2	1	1	0	1	0	0	0	
Kroppsskade, i alt	72	2	4	10	0	24	5	2	2	1	0	9	3	8	0	2	0	
Kroppsskade	67	2	4	8	0	23	5	2	2	1	0	9	3	6	0	2	0	
Grovt kroppsskade	5	0	0	2	0	1	0	0	0	0	0	0	0	2	0	0	0	
Drap	4	0	0	0	0	3	0	0	0	0	0	0	0	0	0	0	1	
Drap, forsøk	2	1	0	0	0	0	0	0	0	0	0	0	0	0	1	0	0	
Uaktsomt påført betydelig skade eller død	8	0	0	3	0	0	0	0	0	0	0	0	1	4	0	0	0	
Uaktsom kroppsskade	5	0	0	3	0	0	0	0	0	0	0	0	1	1	0	0	0	
Uaktsom forvoldelse av død	3	0	0	0	0	0	0	0	0	0	0	0	0	3	0	0	0	
Mishandling i nære relasjoner, i alt	649	67	0	339	5	2	3	27	11	16	5	7	32	99	1	27	8	
Mishandling i nære relasjoner	642	67	0	335	5	2	3	25	11	16	5	7	32	98	1	27	8	
Grovt mishandling i nære relasjoner	7	0	0	4	0	0	0	2	0	0	0	0	0	1	0	0	0	
Annet eller uspesifisert voldslovbrudd	15	6	0	4	0	2	0	1	0	0	0	0	1	0	0	1	0	
Trusler, i alt	269	27	21	76	2	62	11	7	7	8	2	11	6	21	1	6	1	
Ran og utpressing	81	0	33	13	0	10	1	0	0	0	0	10	4	9	1	0	0	
Ran	60	0	23	9	0	9	0	0	0	0	0	8	3	8	0	0	0	
Grovt ran	13	0	8	3	0	0	0	0	0	0	0	1	1	0	0	0	0	
Utpressing	4	0	0	1	0	0	1	0	0	0	0	0	0	1	1	0	0	
Annet eller uspesifisert ran og utpressing	4	0	2	0	0	1	0	0	0	0	0	1	0	0	0	0	0	
Tvang	10	2	0	3	0	0	0	0	0	0	0	0	0	3	1	0	1	
Frihetsberøvelse	25	6	9	6	0	0	0	0	0	0	0	0	1	1	0	2	0	
Omsorgs- og familieforhold	76	19	1	38	2	3	1	5	0	3	0	0	1	1	0	0	2	
Hensynsløs atferd og personforfølgelse	352	53	63	67	4	51	23	34	9	20	1	3	0	18	0	6	0	
Menneskehandel	5	1	0	1	0	0	0	0	0	0	0	0	0	1	0	0	2	
Seksuallovbrudd	2 025	259	97	534	16	114	3	201	7	54	3	30	68	471	75	72	21	
Voldtekt, i alt	652	91	12	209	4	46	0	78	0	0	0	12	9	133	14	33	11	
Voldtekt	646	88	12	208	4	46	0	78	0	0	0	12	9	131	14	33	11	
Voldtekt, barn under 14 år	505	74	3	142	1	39	0	70	0	0	0	11	7	114	8	26	10	
Voldtekt, annen eller uspesifisert alder	141	14	9	66	3	7	0	8	0	0	0	1	2	17	6	7	1	
Grovt voldtekt	6	3	0	1	0	0	0	0	0	0	0	0	0	2	0	0	0	
Voldtekt, forsøk	4	0	2	2	0	0	0	0	0	0	0	0	0	0	0	0	0	
Seksuell omgang i overmaktsforhold	16	7	0	4	0	1	0	0	0	0	0	0	1	1	2	0	0	
Seksuell omgang, barn 14-15 år	306	20	1	62	1	5	0	60	1	2	0	9	11	111	11	9	3	
Seksuell omgang mellom nærstående	73	20	0	23	4	2	0	6	0	0	0	0	1	14	0	3	0	
Seksuell handling	489	54	10	122	3	31	0	41	2	8	0	4	30	146	17	18	3	
Seksuelt krenkende atferd	336	27	58	77	2	19	2	13	4	41	3	4	12	50	16	7	1	
Annet eller uspesifisert seksuallovbrudd	149	40	14	35	2	10	1	3	0	3	0	1	4	16	15	2	3	

Vedleggstabell A20 Lovbrudd mot barn under 16 år anmeldt i 2010, etter utvalgte typer lovbrudd og type avgjørelse i 2010-2017. Prosent

	Type avgjørelse i delsak																	Ugyldig eller ukjent avgjørelse	Antall i alt
	Avgjort av påtalemyndighet									Avgjort av domstol, tiltale									
	Avgjort av påtalemyndighet, uten gjerningsperson					Avgjort av påtalemyndighet, med gjerningsperson				Reaksjon fra domstol									
	I alt	Henlagt, ikke lovbrudd	Henlagt, manglende opplysning om gjerningsperson	Henlagt, manglende bevis	Andre uopplåste	Henlagt, siktede ikke straffettslig ansvarlig	Avgjort i konflikt-råd	Påtale-unnlatelse uten vilkår og andre oppklart uten påtale	Betinget påtale-unnlatelse	Forelegg	Bot ved dom	Samfunns- straff	Betinget fengsel	Ubetinget fengsel	Sær- reaksjon eller annen type reaksjon	Fri- finne- lse			
Alle lovbruddsgrupper	100,0	10,1	23,6	22,2	0,8	8,1	2,7	6,5	1,4	5,0	0,3	1,8	2,5	11,0	1,2	2,1	0,6	6 879	
Eiendomstyveri	100,0	5,0	79,4	3,1	0,2	3,2	1,4	1,4	0,4	1,2	0,0	1,1	0,4	2,5	0,0	0,2	0,2	1 606	
Annet vinningslovbrudd	100,0	12,5	26,6	14,1	6,3	3,1	3,1	6,3	1,6	3,1	0,0	7,8	1,6	12,5	0,0	1,6	0,0	64	
Eiendomsskade	100,0	3,2	51,6	12,9	0,0	19,4	0,0	3,2	0,0	6,5	0,0	0,0	0,0	3,2	0,0	0,0	0,0	31	
Vold og mishandling	100,0	9,5	6,8	31,0	0,8	13,8	5,8	6,9	2,8	5,5	0,5	2,4	3,1	7,9	0,2	2,3	0,7	2 580	
Seksuallovbrudd	100,0	12,8	4,8	26,4	0,8	5,6	0,1	9,9	0,3	2,7	0,1	1,5	3,4	23,3	3,7	3,6	1,0	2 025	
Rusmiddellovbrudd	100,0	0,0	0,0	31,3	0,0	0,0	0,0	6,3	0,0	37,5	0,0	0,0	12,5	6,3	0,0	6,3	0,0	16	
Ordens- og integritetskrenkelse	100,0	17,2	9,9	12,5	3,4	13,4	1,7	10,8	1,7	7,3	0,4	3,9	3,0	13,4	0,0	1,3	0,0	232	
Trafikkovretedelse	100,0	15,7	7,7	31,0	2,0	0,0	0,0	0,8	1,2	34,7	2,0	0,0	2,4	0,8	0,0	1,6	0,0	248	
Annet lovbrudd	100,0	26,0	2,6	29,9	0,0	0,0	2,6	13,0	2,6	22,1	0,0	0,0	1,3	0,0	0,0	0,0	0,0	77	
Alle lovbruddstyper	100,0	10,1	23,6	22,2	0,8	8,1	2,7	6,5	1,4	5,0	0,3	1,8	2,5	11,0	1,2	2,1	0,6	6 879	
Eiendomstyveri	100,0	5,0	79,4	3,1	0,2	3,2	1,4	1,4	0,4	1,2	0,0	1,1	0,4	2,5	0,0	0,2	0,2	1 606	
Tyveri, i alt	100,0	5,0	79,8	3,1	0,3	3,2	1,4	1,3	0,4	1,0	0,0	1,1	0,4	2,5	0,0	0,3	0,3	1 595	
Mindre tyveri	100,0	7,7	61,5	7,7	0,0	0,0	15,4	0,0	3,8	3,8	0,0	0,0	0,0	0,0	0,0	0,0	0,0	26	
Tyveri	100,0	5,1	80,9	3,1	0,2	3,3	1,4	1,3	0,3	1,0	0,0	0,6	0,1	2,3	0,0	0,1	0,2	1 359	
Grovt tyveri	100,0	4,4	75,9	2,0	0,0	3,0	0,0	1,5	0,5	0,5	0,0	4,4	2,5	4,4	0,0	0,5	0,5	203	
Vold og mishandling	100,0	9,5	6,8	31,0	0,8	13,8	5,8	6,9	2,8	5,5	0,5	2,4	3,1	7,9	0,2	2,3	0,7	2 580	
Voldslovbrudd	100,0	7,8	2,7	33,8	0,7	13,0	6,5	7,5	3,1	6,4	0,6	2,2	3,9	8,5	0,1	2,6	0,7	1 762	
Kroppskrenkelse, i alt	100,0	6,0	4,3	23,6	0,8	19,6	10,5	10,1	4,2	9,4	0,6	2,3	3,2	3,8	0,0	1,5	0,3	1 012	
Kroppskrenkelse	100,0	6,0	4,4	24,3	0,8	19,0	10,5	9,9	3,8	9,6	0,5	2,3	3,3	3,8	0,0	1,5	0,3	972	
Grov kroppskrenkelse	100,0	7,5	2,5	7,5	0,0	32,5	10,0	15,0	12,5	5,0	2,5	2,5	0,0	2,5	0,0	0,0	0,0	40	
Kroppsskade, i alt	100,0	2,8	5,6	13,9	0,0	33,3	6,9	2,8	2,8	1,4	0,0	12,5	4,2	11,1	0,0	2,8	0,0	72	
Kroppsskade	100,0	3,0	6,0	11,9	0,0	34,3	7,5	3,0	3,0	1,5	0,0	13,4	4,5	9,0	0,0	3,0	0,0	67	
Grov kroppsskade	100,0	0,0	0,0	40,0	0,0	20,0	0,0	0,0	0,0	0,0	0,0	0,0	0,0	40,0	0,0	0,0	0,0	5	
Drap	100,0	0,0	0,0	0,0	0,0	75,0	0,0	0,0	0,0	0,0	0,0	0,0	0,0	0,0	0,0	0,0	25,0	4	
Drap, forsøk	100,0	50,0	0,0	0,0	0,0	0,0	0,0	0,0	0,0	0,0	0,0	0,0	0,0	0,0	50,0	0,0	0,0	2	
Uaktsomt påført betydelig skade eller død	100,0	0,0	0,0	37,5	0,0	0,0	0,0	0,0	0,0	0,0	0,0	0,0	12,5	50,0	0,0	0,0	0,0	8	
Uaktsom kroppsskade	100,0	0,0	0,0	60,0	0,0	0,0	0,0	0,0	0,0	0,0	0,0	0,0	20,0	20,0	0,0	0,0	0,0	5	
Uaktsom forvoldelse av død	100,0	0,0	0,0	0,0	0,0	0,0	0,0	0,0	0,0	0,0	0,0	0,0	0,0	100,0	0,0	0,0	0,0	3	
Mishandling i nære relasjoner, i alt	100,0	10,3	0,0	52,2	0,8	0,3	0,5	4,2	1,7	2,5	0,8	1,1	4,9	15,3	0,2	4,2	1,2	649	
Mishandling i nære relasjoner	100,0	10,4	0,0	52,2	0,8	0,3	0,5	3,9	1,7	2,5	0,8	1,1	5,0	15,3	0,2	4,2	1,2	642	
Grov mishandling i nære relasjoner	100,0	0,0	0,0	57,1	0,0	0,0	0,0	28,6	0,0	0,0	0,0	0,0	0,0	14,3	0,0	0,0	0,0	7	
Annet eller uspesifisert voldslovbrudd	100,0	40,0	0,0	26,7	0,0	13,3	0,0	6,7	0,0	0,0	0,0	0,0	6,7	0,0	0,0	6,7	0,0	15	
Trusler, i alt	100,0	10,0	7,8	28,3	0,7	23,0	4,1	2,6	2,6	3,0	0,7	4,1	2,2	7,8	0,4	2,2	0,4	269	
Ran og utpressing	100,0	0,0	40,7	16,0	0,0	12,3	1,2	0,0	0,0	0,0	0,0	12,3	4,9	11,1	1,2	0,0	0,0	81	
Ran	100,0	0,0	38,3	15,0	0,0	15,0	0,0	0,0	0,0	0,0	0,0	13,3	5,0	13,3	0,0	0,0	0,0	60	
Grovt ran	100,0	0,0	61,5	23,1	0,0	0,0	0,0	0,0	0,0	0,0	0,0	7,7	7,7	0,0	0,0	0,0	0,0	13	
Utpressing	100,0	0,0	0,0	25,0	0,0	0,0	25,0	0,0	0,0	0,0	0,0	0,0	0,0	25,0	25,0	0,0	0,0	4	
Annet eller uspesifisert ran og utpressing	100,0	0,0	50,0	0,0	0,0	25,0	0,0	0,0	0,0	0,0	0,0	25,0	0,0	0,0	0,0	0,0	0,0	4	
Tvang	100,0	20,0	0,0	30,0	0,0	0,0	0,0	0,0	0,0	0,0	0,0	0,0	0,0	30,0	10,0	0,0	10,0	10	
Frihetsberøvelse	100,0	24,0	36,0	24,0	0,0	0,0	0,0	0,0	0,0	0,0	0,0	0,0	4,0	4,0	0,0	8,0	0,0	25	
Omsorgs- og familieforhold	100,0	25,0	1,3	50,0	2,6	3,9	1,3	6,6	0,0	3,9	0,0	0,0	1,3	1,3	0,0	0,0	2,6	76	
Hensynsløs atferd og personforfølgelse	100,0	15,1	17,9	19,0	1,1	14,5	6,5	9,7	2,6	5,7	0,3	0,9	0,0	5,1	0,0	1,7	0,0	352	
Menneskehandel	100,0	20,0	0,0	20,0	0,0	0,0	0,0	0,0	0,0	0,0	0,0	0,0	0,0	20,0	0,0	0,0	40,0	5	
Seksuallovbrudd	100,0	12,8	4,8	26,4	0,8	5,6	0,1	9,9	0,3	2,7	0,1	1,5	3,4	23,3	3,7	3,6	1,0	2 025	
Voldtekt, i alt	100,0	14,0	1,8	32,1	0,6	7,1	0,0	12,0	0,0	0,0	0,0	1,8	1,4	20,4	2,1	5,1	1,7	652	
Voldtekt	100,0	13,6	1,9	32,2	0,6	7,1	0,0	12,1	0,0	0,0	0,0	1,9	1,4	20,3	2,2	5,1	1,7	646	
Voldtekt, barn under 14 år	100,0	14,7	0,6	28,1	0,2	7,7	0,0	13,9	0,0	0,0	0,0	2,2	1,4	22,6	1,6	5,1	2,0	505	
Voldtekt, annen eller uspesifisert alder	100,0	9,9	6,4	46,8	2,1	5,0	0,0	5,7	0,0	0,0	0,0	0,7	1,4	12,1	4,3	5,0	0,7	141	
Grov voldtekt	100,0	50,0	0,0	16,7	0,0	0,0	0,0	0,0	0,0	0,0	0,0	0,0	0,0	33,3	0,0	0,0	0,0	6	
Voldtekt, forsøk	100,0	0,0	50,0	50,0	0,0	0,0	0,0	0,0	0,0	0,0	0,0	0,0	0,0	0,0	0,0	0,0	0,0	4	
Seksuell omgang i overmaktsforhold	100,0	43,8	0,0	25,0	0,0	6,3	0,0	0,0	0,0	0,0	0,0	0,0	6,3	6,3	12,5	0,0	0,0	16	
Seksuell omgang, barn 14-15 år	100,0	6,5	0,3	20,3	0,3	1,6	0,0	19,6	0,3	0,7	0,0	2,9	3,6	36,3	3,6	2,9	1,0	306	
Seksuell omgang mellom nærstående	100,0	27,4	0,0	31,5	5,5	2,7	0,0	8,2	0,0	0,0	0,0	0,0	1,4	19,2	0,0	4,1	0,0	73	
Seksuell handling	100,0	11,0	2,0	24,9	0,6	6,3	0,0	8,4	0,4	1,6	0,0	0,8	6,1	29,9	3,5	3,7	0,6	489	
Seksuelt krenkende atferd	100,0	8,0	17,3	22,9	0,6	5,7	0,6	3,9	1,2	12,2	0,9	1,2	3,6	14,9	4,8	2,1	0,3	336	
Annet eller uspesifisert seksuallovbrudd	100,0	26,8	9,4	23,5	1,3	6,7	0,7	2,0	0,0	2,0	0,0	0,7	2,7	10,7	10,1	1,3	2,0	149	

Vedleggstabell A21 Lovbrudd mot barn under 16 år anmeldt i 2010, etter utvalgte typer lovbrudd og behandlingstid (påtale-, doms- og rettstid). Gjennomsnitt og median i antall dager

	Tid i rettssystemet totalt			Tid til påtale			Tid til domstolsbehandling		
	Gjennomsnitt	Median	Antall som har verdi	Gjennomsnitt	Median	Antall som har verdi	Gjennomsnitt	Median	Antall som har verdi
Alle lovbruddsgrupper	233,1	103	6 779	175,4	87	6 769	303,0	250	1 296
Eiendomstyveri	49,4	20	1 565	43,9	20	1 565	128,4	127	68
Annet vinningslovbrudd	185,0	131	64	154,2	107	64	131,6	118	15
Eiendomsskade	171,7	47	31	139,7	47	31	994,0	994	1
Vold og mishandling	226,1	120	2 553	180,3	105	2 548	277,6	208	424
Seksuallovbrudd	404,6	282	1 995	285,2	192	1 990	335,2	316	715
Rusmiddellovbrudd	296,4	227	16	265,9	227	16	122,0	118	4
Ordens- og integritetskrenkelse	230,0	100	232	148,0	83	232	373,2	461	51
Trafikkovertrødelse	129,9	62	247	114,4	58	247	225,8	169	17
Annet lovbrudd	146,7	102	76	142,6	100	76	313,0	313	1
Alle lovbruddstyper	233,1	103	6 779	175,4	87	6 769	303,0	250	1 296
Eiendomstyveri	49,4	20	1 565	43,9	20	1 565	128,4	127	68
Tyveri, i alt	49,3	20	1 554	43,7	20	1 554	128,4	127	68
Mindre tyveri	58,8	28	25	58,8	28	25	-	-	0
Tyveri	46,8	20	1 322	42,8	20	1 322	121,1	98	43
Grovt tyveri	62,3	15	201	45,7	15	201	139,3	127	24
Vold og mishandling	226,1	120	2 553	180,3	105	2 548	277,6	208	424
Voldslovbrudd	251,9	147	1 744	199,7	126	1 743	290,5	208	314
Kroppskrenkelse, i alt	163,5	92	1 004	139,3	84	1 003	215,8	146	113
Kroppskrenkelse	164,1	95	964	139,8	84	963	214,5	150	110
Grov kroppskrenkelse	147,9	64	40	128,0	64	40	265,0	120	3
Kroppsskade, i alt	124,8	89	72	90,4	60	72	112,6	94	22
Kroppsskade	122,1	82	67	89,8	56	67	108,2	94	20
Grov kroppsskade	161,8	96	5	99,2	96	5	156,5	157	2
Drap	311,0	265	3	311,0	265	3	-	-	0
Drap, forsøk	195,5	196	2	116,0	116	2	159,0	159	1
Uaktsomt påført betydelig skade eller død	637,6	450	8	395,0	212	8	388,2	269	5
Uaktsom kroppsskade	381,6	347	5	299,0	190	5	206,5	207	2
Uaktsom forvoldelse av død	1 064,3	598	3	555,0	340	3	509,3	269	3
Mishandling i nære relasjoner, i alt	399,9	299	640	304,6	239	640	356,7	309	171
Mishandling i nære relasjoner	401,3	299	633	305,5	240	633	356,8	308	170
Grov mishandling i nære relasjoner	276,6	111	7	226,7	111	7	349,0	349	1
Annet eller uspesifisert voldslovbrudd	254,7	116	15	170,8	87	15	629,0	629	2
Trusler, i alt	168,4	83	267	127,8	67	264	238,9	192	47
Ran og utpressing	161,2	76	81	91,3	49	81	235,7	154	24
Ran	171,3	70	60	89,7	42	60	257,8	161	19
Grovt ran	96,8	49	13	78,6	49	13	118,5	119	2
Utpressing	247,0	240	4	151,3	103	4	191,5	192	2
Annet eller uspesifisert ran og utpressing	131,8	139	4	97,5	71	4	137,0	137	1
Tvang	364,3	408	9	234,9	245	9	291,3	308	4
Frihetsberøvelse	169,6	90	25	137,3	64	25	201,8	216	4
Omsorgs- og familieforhold	253,9	101	73	244,8	101	73	333,5	334	2
Hensynsløs atferd og personforfølgelse	147,8	70	351	130,9	65	350	216,0	189	28
Menneskehandel	641,3	496	3	335,7	447	3	917,0	917	1
Seksuallovbrudd	404,6	282	1 995	285,2	192	1 990	335,2	316	715
Voldtekt, i alt	422,9	294	633	307,7	229	633	362,8	340	201
Voldtekt	423,2	294	627	308,4	229	627	361,9	340	199
Voldtekt, barn under 14 år	429,0	297	487	311,6	237	487	344,5	334	166
Voldtekt, annen eller uspesifisert alder	403,1	276	140	297,3	203	140	449,2	403	33
Grov voldtekt	393,3	362	6	241,8	233	6	454,5	455	2
Voldtekt, forsøk	145,5	99	4	145,5	99	4	-	-	0
Seksuell omgang i overmaktsforhold	487,6	213	16	285,5	213	16	808,3	869	4
Seksuell omgang, barn 14-15 år	412,7	327	302	269,9	203	302	285,7	228	151
Seksuell omgang mellom nærstående	391,2	287	73	303,0	218	72	374,6	366	18
Seksuell handling	477,3	337	486	326,2	222	483	349,3	341	213
Seksuelt krenkende atferd	305,4	170	335	230,4	138	334	281,7	279	90
Annet eller uspesifisert seksuallovbrudd	298,4	169	146	203,6	104	146	364,1	361	38

Vedleggstabell A22 Lovbrudd mot barn under 16 år anmeldt i 2010, etter utvalgte typer lovbrudd, type avgjørelse av påtalemyndighet og rettsid (total tid i rettssystemet). Gjennomsnitt og median i antall dager

Type avgjørelse i delsak, avgjort av påtalemyndighet

	Henlagt, ikke lovbrudd			Henlagt, manglende opplysning om gjerningsperson			Henlagt, manglende bevis			Andre uopklarte			Henlagt, siktede ikke strafferettslig ansvarlig			Avgjort i konfliktråd			Påtaleunntakelse uten vilkår og andre oppklart uten påtale			Betinget påtaleunntakelse			Forelegg		
	Gjennomsnitt	Median	Antall som har verdi	Gjennomsnitt	Median	Antall som har verdi	Gjennomsnitt	Median	Antall som har verdi	Gjennomsnitt	Median	Antall som har verdi	Gjennomsnitt	Median	Antall som har verdi	Gjennomsnitt	Median	Antall som har verdi	Gjennomsnitt	Median	Antall som har verdi	Gjennomsnitt	Median	Antall som har verdi	Gjennomsnitt	Median	Antall som har verdi
Alle lovbruddsgrupper	124,1	70	689	37,7	21	1 589	241,8	161	1 526	206,4	55	57	70,6	32	558	152,8	113	184	201,3	107	434	264,4	195	95	223,2	147	346
Eiendomstyveri	18,4	9	80	28,1	17	1 242	89,4	71	48	34,7	22	3	52,4	42	52	153,6	124	23	134,2	21	23	181,3	119	7	275,3	253	19
Annet vinningslovbrudd	183,1	123	8	56,2	34	17	267,2	167	9	45,5	37	4	56,5	57	2	125,0	125	2	171,8	115	4	171,0	171	1	303,0	303	2
Eiendomsskade	163,0	163	1	28,4	21	16	417,3	280	4	-	-	0	159,3	59	6	-	-	0	99,0	99	1	-	-	0	363,0	363	2
Vold og mishandling	113,8	72	243	67,9	43	174	219,2	149	797	428,8	159	21	55,7	25	353	154,0	110	150	177,2	85	176	261,5	191	71	251,1	181	143
Seksuallovbrudd	182,8	101	259	95,4	67	97	313,1	231	534	91,1	48	16	116,6	67	114	148,3	146	3	228,1	148	192	401,9	427	7	343,9	254	54
Rusmiddellovbrudd	-	-	0	-	-	0	208,4	124	5	-	-	0	-	-	0	-	-	0	151,0	151	1	-	-	0	225,8	204	6
Ordens- og integritetskenneklase	96,6	68	40	59,4	35	23	172,5	128	29	100,0	20	8	85,2	35	31	145,0	149	4	195,5	84	25	118,5	105	4	117,9	63	17
Trafikkovertrødelse	45,7	22	39	61,3	38	18	136,2	77	77	43,0	14	5	-	-	0	-	-	0	480,0	480	2	367,7	343	3	109,9	71	86
Annet lovbrudd	93,3	81	19	26,0	26	2	93,7	56	23	-	-	0	-	-	0	107,5	108	2	251,2	240	10	364,0	364	2	199,4	146	17
Alle lovbruddstyper	124,1	70	689	37,7	21	1 589	241,8	161	1 526	206,4	55	57	70,6	32	558	152,8	113	184	201,3	107	434	264,4	195	95	223,2	147	346
Eiendomstyveri	18,4	9	80	28,1	17	1 242	89,4	71	48	34,7	22	3	52,4	42	52	153,6	124	23	134,2	21	23	181,3	119	7	275,3	253	19
Tyveri, i alt	18,5	9	79	28,0	17	1 240	90,2	72	47	34,7	22	3	49,8	42	51	153,6	124	23	140,1	21	21	198,8	188	6	311,9	292	16
Mindre tyveri	7,5	8	2	24,7	18	15	24,0	24	2	-	-	0	-	-	0	139,5	107	4	-	-	0	256,0	256	1	222,0	222	1
Tyveri	20,4	10	68	28,6	18	1 068	92,3	73	40	34,7	22	3	49,5	42	45	156,5	127	19	160,2	23	18	134,5	119	4	322,6	313	14
Grovt tyveri	7,1	3	9	23,6	13	153	121,5	106	4	-	-	0	52,2	37	6	-	-	0	19,3	3	3	399,0	399	1	253,0	253	1
Vold og mishandling	113,8	72	243	67,9	43	174	219,2	149	797	428,8	159	21	55,7	25	353	154,0	110	150	177,2	85	176	261,5	191	71	251,1	181	143
Voldslovbrudd	137,9	84	136	75,3	49	47	238,7	174	593	467,6	235	13	57,1	22	229	152,8	111	114	176,4	86	130	263,3	202	55	211,6	166	112
Kroppskrenkelse, i alt	100,7	56	61	79,3	49	43	163,3	110	237	164,5	98	8	46,3	22	198	142,6	110	106	146,8	72	100	221,9	189	42	199,7	144	95
Kroppskrenkelse	102,2	56	58	78,0	49	42	164,1	110	234	164,5	98	8	48,3	22	185	140,3	110	102	151,0	77	94	227,2	191	37	200,6	144	93
Grovt kroppskrenkelse	72,3	73	3	133,0	133	1	101,0	36	3	-	-	0	17,9	10	13	201,5	193	4	80,2	21	6	182,2	115	5	155,5	156	2
Kroppsskade, i alt	181,0	181	2	32,8	34	4	101,7	97	10	-	-	0	35,5	19	24	137,6	119	5	116,5	117	2	76,0	76	2	100,0	100	1
Kroppsskade	181,0	181	2	32,8	34	4	112,8	115	8	-	-	0	36,8	19	23	137,6	119	5	116,5	117	2	76,0	76	2	100,0	100	1
Grovt kroppsskade	-	-	0	-	-	0	57,5	58	2	-	-	0	6,0	6	1	-	-	0	-	-	0	-	-	0	-	-	0
Drap	-	-	0	-	-	0	-	-	0	-	-	0	311,0	265	3	-	-	0	-	-	0	-	-	0	-	-	0
Drap, forsøk	33,0	33	1	-	-	0	-	-	0	-	-	0	-	-	0	-	-	0	-	-	0	-	-	0	-	-	0
Uaktsomt påført betydelig skade eller død	-	-	0	-	-	0	361,3	190	3	-	-	0	-	-	0	-	-	0	-	-	0	-	-	0	-	-	0
Uaktsomt kroppsskade	-	-	0	-	-	0	361,3	190	3	-	-	0	-	-	0	-	-	0	-	-	0	-	-	0	-	-	0
Uaktsomt forvoldelse av død	-	-	0	-	-	0	-	-	0	-	-	0	-	-	0	-	-	0	-	-	0	-	-	0	-	-	0
Mishandling i nære relasjoner, i alt	176,5	119	66	-	-	0	292,5	226	339	952,6	889	5	961,5	962	2	539,0	533	3	296,6	218	27	455,5	392	11	289,4	269	16
Mishandling i nære relasjoner	176,5	119	66	-	-	0	292,1	226	335	952,6	889	5	961,5	962	2	539,0	533	3	313,8	245	25	455,5	392	11	289,4	269	16
Grovt mishandling i nære relasjoner	-	-	0	-	-	0	327,8	160	4	-	-	0	-	-	0	-	-	0	82,5	83	2	-	-	0	-	-	0
Annet eller uspesifisert voldslovbrudd	95,2	82	6	-	-	0	400,5	363	4	-	-	0	103,0	103	2	-	-	0	13,0	13	1	-	-	0	-	-	0
Trusler, i alt	78,5	60	27	88,8	64	21	153,1	92	76	665,0	665	2	44,4	29	61	100,8	94	11	96,0	85	7	142,9	150	7	360,8	270	8
Ran og utpressing	-	-	0	61,1	34	33	111,8	90	13	-	-	0	33,0	24	10	357,0	357	1	-	-	0	-	-	0	-	-	0
Ran	-	-	0	47,2	34	23	131,2	90	9	-	-	0	34,1	24	9	-	-	0	-	-	0	-	-	0	-	-	0
Grovt ran	-	-	0	77,6	30	8	77,0	107	3	-	-	0	-	-	0	-	-	0	-	-	0	-	-	0	-	-	0
Utpressing	-	-	0	-	-	0	42,0	42	1	-	-	0	-	-	0	357,0	357	1	-	-	0	-	-	0	-	-	0
Annet eller uspesifisert ran og utpressing	-	-	0	155,5	156	2	-	-	0	-	-	0	23,0	23	1	-	-	0	-	-	0	-	-	0	-	-	0
Tvang	126,5	127	2	-	-	0	196,3	97	3	-	-	0	-	-	0	-	-	0	-	-	0	-	-	0	-	-	0
Frihetsberøvelse	35,3	34	6	76,8	78	9	331,7	119	6	-	-	0	-	-	0	-	-	0	-	-	0	-	-	0	-	-	0
Omsorgs- og familieforhold	135,1	47	18	303,0	303	1	196,4	103	38	689,0	689	2	64,0	57	3	1 446,0	1 446	1	518,6	85	5	-	-	0	326,3	308	3
Hensynsløs atferd og personforfølgelse	72,2	43	53	54,1	39	63	142,4	105	67	54,5	51	4	67,1	35	50	120,3	101	23	146,5	62	34	342,4	157	9	417,2	289	20
Menneskehandel	64,0	64	1	-	-	0	496,0	496	1	-	-	0	-	-	0	-	-	0	-	-	0	-	-	0	-	-	0
Seksuallovbrudd	182,8	101	259	95,4	67	97	313,1	231	534	91,1	48	16	116,6	67	114	148,3	146	3	228,1	148	192	401,9	427	7	343,9	254	54
Voldtekt, i alt	198,6	108	91	132,8	119	12	402,7	285	209	142,0	94	4	103,6	68	46	-	-	0	191,0	127	70	-	-	0	-	-	0
Voldtekt	196,0	105	88	132,8	119	12	402,9	282	208	142,0	94	4	103,6	68	46	-	-	0	191,0	127	70	-	-	0	-	-	0
Voldtekt, barn under 14 år	192,9	105	74	193,7	113	3	419,8	287	142	367,0	367	1	111,1	71	39	-	-	0	174,7	120	62	-	-	0	-	-	0
Voldtekt, annen eller uspesifisert alder	212,5	98	14	112,4	125	9	366,5	270	66	67,0	21	3	61,7	41	7	-	-	0	317,9	141	8	-	-	0	-	-	0
Grovt voldtekt	273,0	257	3	-	-	0	371,0	371	1	-	-	0	-	-	0	-	-	0	-	-	0	-	-	0	-	-	0
Voldtekt, forsøk	-	-	0	234,0	234	2	57,0	57	2	-	-	0	-	-	0	-	-	0	-	-	0	-	-	0	-	-	0
Seksuell omgang i overmaktsforhold	154,1	104	7	-	-																						

Vedleggstabell A23 Lovbrudd mot barn under 16 år anmeldt i 2010, etter utvalgte typer lovbrudd, type avgjørelse av domstolene og rettstid (total tid i rettssystemet). Gjennomsnitt og median i antall dager

	Type avgjørelse, avgjort av domstol																	
	Bot ved dom			Samfunnsstraff			Betinget fengsel			Ubetinget fengsel			Særreaksjon eller annen type reaksjon			Frifinnelse		
	Gjennomsnitt	Median	Antall som har verdi	Gjennomsnitt	Median	Antall som har verdi	Gjennomsnitt	Median	Antall som har verdi	Gjennomsnitt	Median	Antall som har verdi	Gjennomsnitt	Median	Antall som har verdi	Gjennomsnitt	Median	Antall som har verdi
Alle lovbruddsgrupper	417,3	365	23	330,9	278	124	559,2	462	173	658,6	589	757	695,5	474	80	661,3	624	144
Eiendomstyveri	-	-	0	270,2	233	17	220,4	233	7	327,9	362	40	-	-	0	392,8	391	4
Annet vinningslovbrudd	-	-	0	417,0	499	5	74,0	74	1	254,6	252	8	-	-	0	809,0	809	1
Eiendomsskade	-	-	0	-	-	0	-	-	0	1 256,0	1 256	1	-	-	0	-	-	0
Vold og mishandling	415,4	365	14	297,6	252	63	494,3	376	81	596,5	495	203	486,6	358	5	634,2	604	59
Seksuallovbrudd	412,0	477	3	413,9	362	30	689,1	569	68	718,7	638	471	709,4	474	75	704,3	642	72
Rusmiddellovbrudd	-	-	0	-	-	0	617,5	618	2	445,0	445	1	-	-	0	515,0	515	1
Ordens- og integritetskrenkelse	546,0	546	1	353,8	333	9	744,9	897	7	684,9	818	31	-	-	0	524,0	451	3
Trafikkovertrødelse	400,0	257	5	-	-	0	241,3	254	6	449,5	450	2	-	-	0	659,5	732	4
Annet lovbrudd	-	-	0	-	-	0	327,0	327	1	-	-	0	-	-	0	-	-	0
Alle lovbruddstyper	417,3	365	23	330,9	278	124	559,2	462	173	658,6	589	757	695,5	474	80	661,3	624	144
Eiendomstyveri	-	-	0	270,2	233	17	220,4	233	7	327,9	362	40	-	-	0	392,8	391	4
Tyveri, i alt	-	-	0	270,2	233	17	220,4	233	7	327,9	362	40	-	-	0	392,8	391	4
Mindre tyveri	-	-	0	-	-	0	-	-	0	-	-	0	-	-	0	-	-	0
Tyveri	-	-	0	271,9	245	8	131,5	132	2	320,2	330	31	-	-	0	311,5	312	2
Grovt tyveri	-	-	0	268,8	200	9	256,0	299	5	354,3	384	9	-	-	0	465,0	465	1
Vold og mishandling	415,4	365	14	297,6	252	63	494,3	376	81	596,5	495	203	486,6	358	5	634,2	604	59
Voldslovbrudd	406,5	365	11	288,3	253	39	499,3	376	69	638,6	576	149	685,0	685	2	690,6	623	45
Kroppskrenkelse, i alt	366,7	280	6	291,7	256	23	348,7	225	32	505,1	431	38	-	-	0	535,2	467	15
Kroppskrenkelse	240,8	217	5	290,1	255	22	348,7	225	32	486,4	427	37	-	-	0	535,2	467	15
Grov kroppskrenkelse	996,0	996	1	327,0	327	1	-	-	0	1 197,0	1 197	1	-	-	0	-	-	0
Kroppsskade, i alt	-	-	0	162,3	147	9	306,0	201	3	328,9	244	8	-	-	0	222,0	222	2
Kroppsskade	-	-	0	162,3	147	9	306,0	201	3	323,8	181	6	-	-	0	222,0	222	2
Grov kroppsskade	-	-	0	-	-	0	-	-	0	344,0	344	2	-	-	0	-	-	0
Drap	-	-	0	-	-	0	-	-	0	-	-	0	-	-	0	-	-	0
Drap, forsøk	-	-	0	-	-	0	-	-	0	-	-	0	358,0	358	1	-	-	0
Uaktsomt påført betydelig skade eller død	-	-	0	-	-	0	347,0	347	1	917,5	538	4	-	-	0	-	-	0
Uaktsom kroppsskade	-	-	0	-	-	0	347,0	347	1	477,0	477	1	-	-	0	-	-	0
Uaktsom forvoldelse av død	-	-	0	-	-	0	-	-	0	1 064,3	598	3	-	-	0	-	-	0
Mishandling i nære relasjoner, i alt	454,2	365	5	439,1	435	7	664,7	569	32	703,5	641	99	1 012,0	1 012	1	812,3	738	27
Mishandling i nære relasjoner	454,2	365	5	439,1	435	7	664,7	569	32	706,0	659	98	1 012,0	1 012	1	812,3	738	27
Grov mishandling i nære relasjoner	-	-	0	-	-	0	-	-	0	460,0	460	1	-	-	0	-	-	0
Annet eller uspesifisert voldslovbrudd	-	-	0	-	-	0	755,0	755	1	-	-	0	-	-	0	673,0	673	1
Trusler, i alt	419,5	420	2	264,3	231	11	472,5	442	6	491,2	432	21	123,0	123	1	437,7	456	6
Ran og utpressing	-	-	0	338,7	250	10	394,8	309	4	423,0	466	9	123,0	123	1	-	-	0
Ran	-	-	0	369,3	269	8	470,7	309	3	417,6	422	8	-	-	0	-	-	0
Grovt ran	-	-	0	240,0	240	1	167,0	167	1	-	-	0	-	-	0	-	-	0
Utpressing	-	-	0	-	-	0	-	-	0	466,0	466	1	123,0	123	1	-	-	0
Annet eller uspesifisert ran og utpressing	-	-	0	193,0	193	1	-	-	0	-	-	0	-	-	0	-	-	0
Tvang	-	-	0	-	-	0	-	-	0	540,0	479	3	817,0	817	1	-	-	0
Frihetsberøvelse	-	-	0	-	-	0	426,0	426	1	313,0	313	1	-	-	0	304,0	304	2
Omsorgs- og familieforhold	-	-	0	-	-	0	749,0	749	1	1 001,0	1 001	1	-	-	0	-	-	0
Hensynsløs atferd og personforfølgelse	506,0	506	1	403,3	252	3	-	-	0	417,9	403	18	-	-	0	517,7	507	6
Menneskehandel	-	-	0	-	-	0	-	-	0	1 364,0	1 364	1	-	-	0	-	-	0
Seksuallovbrudd	412,0	477	3	413,9	362	30	689,1	569	68	718,7	638	471	709,4	474	75	704,3	642	72
Voldtekt, i alt	-	-	0	427,1	503	12	730,8	681	9	724,6	680	133	907,4	509	14	739,5	692	33
Voldtekt	-	-	0	427,1	503	12	730,8	681	9	726,7	680	131	907,4	509	14	739,5	692	33
Voldtekt, barn under 14 år	-	-	0	414,1	476	11	611,6	522	7	725,0	684	114	1 029,4	495	8	738,6	633	26
Voldtekt, annen eller uspesifisert alder	-	-	0	570,0	570	1	1 148,0	1 148	2	738,4	617	17	744,7	650	6	742,9	694	7
Grov voldtekt	-	-	0	-	-	0	-	-	0	585,0	585	2	-	-	0	-	-	0
Voldtekt, forsøk	-	-	0	-	-	0	-	-	0	-	-	0	-	-	0	-	-	0
Seksuell omgang i overmaktsforhold	-	-	0	-	-	0	1 244,0	1 244	1	363,0	363	1	1 901,0	1 901	2	-	-	0
Seksuell omgang, barn 14-15 år	-	-	0	419,1	345	9	753,0	623	11	604,0	540	111	563,5	440	11	614,6	641	9
Seksuell omgang mellom nærstående	-	-	0	-	-	0	771,0	771	1	797,9	634	14	-	-	0	638,0	641	3
Seksuell handling	-	-	0	490,0	443	4	592,3	464	30	827,5	625	146	924,5	795	17	700,7	645	18
Seksuelt krenkende atferd	412,0	477	3	247,5	255	4	561,3	533	12	621,7	657	50	570,8	469	16	582,6	611	7
Annet eller uspesifisert seksuallovbrudd	-	-	0	570,0	570	1	1 369,3	1 322	4	729,1	753	16	377,0	371	15	1 087,0	1 087	2

Vedleggstabell A24 Lovbrudd mot barn under 16 år anmeldt i 2010, etter utvalgte typer lovbrudd og rettstid (total tid i rettssystemet). Antall dager gruppert i intervall

	Antall med verdi	0-1 dag	2-30 dager	1-2 måneder	2-3 måneder	3-6 måneder	6-9 måneder	9-12 måneder	12-18 måneder	18-24 måneder	24-30 måneder	30-36 måneder	3-4 år	4 år eller mer
Alle lovbruddsgrupper	6 836	155	1 684	858	581	1 045	605	419	612	338	239	112	102	86
Eiendomstyveri	1 602	101	914	296	89	99	44	25	28	3	2	-	-	1
Annet vinningslovbrudd	64	2	10	10	2	20	6	3	6	3	2	-	-	-
Eiendomsskade	31	1	11	5	2	7	-	-	1	2	-	1	1	-
Vold og mishandling	2 562	28	453	322	272	500	290	196	223	112	71	41	34	20
Seksuallovbrudd	2 004	15	163	131	150	314	215	161	316	209	142	59	64	65
Rusmiddellovbrudd	16	-	-	1	1	4	3	1	5	-	1	-	-	-
Ordens- og integritetskrenkelse	232	3	49	35	25	42	20	9	13	6	20	7	3	-
Trafikkovertrødelse	248	3	72	46	30	41	19	14	16	3	-	4	-	-
Annet lovbrudd	77	2	12	12	10	18	8	10	4	-	1	-	-	-
Alle lovbruddstyper	6 836	155	1 684	858	581	1 045	605	419	612	338	239	112	102	86
Vold og mishandling	2 562	28	453	322	272	500	290	196	223	112	71	41	34	20
Voldslovbrudd	1 750	15	259	183	175	359	218	147	179	85	53	32	28	17
Kroppskrenkelse, i alt	1 009	12	225	144	119	214	117	62	63	28	10	7	4	4
Kroppskrenkelse	969	12	209	141	112	209	115	58	62	28	10	6	3	4
Grov kroppskrenkelse	40	-	16	3	7	5	2	4	1	-	-	1	1	-
Kroppsskade, i alt	72	2	18	7	9	23	5	5	1	1	-	1	-	-
Kroppsskade	67	2	16	7	9	22	5	4	-	1	-	1	-	-
Grov kroppsskade	5	-	2	-	-	1	-	1	1	-	-	-	-	-
Drap	3	-	-	-	-	-	2	-	1	-	-	-	-	-
Drap, forsøk	2	-	-	1	-	-	-	1	-	-	-	-	-	-
Uaktsomt påført betydelig skade eller død	8	-	-	-	-	1	1	1	2	1	1	-	-	1
Uaktsom kroppsskade	5	-	-	-	-	1	1	1	1	-	1	-	-	-
Uaktsom forvoldelse av død	3	-	-	-	-	-	-	-	1	1	-	-	-	1
Mishandling i nære relasjoner, i alt	641	1	13	30	44	119	92	77	111	54	40	24	24	12
Mishandling i nære relasjoner	634	1	13	28	43	118	91	77	110	54	40	23	24	12
Grov mishandling i nære relasjoner	7	-	-	2	1	1	1	-	1	-	-	1	-	-
Annet eller uspesifisert voldslovbrudd	15	-	3	1	3	2	1	1	1	1	2	-	-	-
Trusler, i alt	268	3	66	46	26	53	19	17	18	12	3	3	2	-
Ran og utpressing	81	-	22	14	8	14	8	4	3	3	5	-	-	-
Ran	60	-	16	11	6	10	5	3	1	3	5	-	-	-
Grovt ran	13	-	5	2	1	3	1	-	1	-	-	-	-	-
Utpressing	4	-	-	1	-	1	-	1	1	-	-	-	-	-
Annet eller uspesifisert ran og utpressing	4	-	1	-	1	-	2	-	-	-	-	-	-	-
Tvang	9	-	1	1	-	1	1	-	3	-	2	-	-	-
Frihetsberøvelse	25	1	5	4	3	6	1	3	1	-	-	-	1	-
Omsorgs- og familieforhold	74	3	13	13	6	12	6	6	4	3	4	1	1	2
Hensynsløs atferd og personforfølgelse	352	6	87	61	53	55	37	19	14	9	4	5	1	1
Menneskehandel	3	-	-	-	1	-	-	-	1	-	-	-	1	-
Seksuallovbrudd	2 004	15	163	131	150	314	215	161	316	209	142	59	64	65
Voldtekt, i alt	641	9	51	37	42	97	73	56	84	75	47	23	28	19
Voldtekt	635	9	51	37	42	97	71	55	82	74	47	23	28	19
Voldtekt, barn under 14 år	495	9	38	32	31	71	57	43	67	57	36	14	23	17
Voldtekt, annen eller uspesifisert alder	140	-	13	5	11	26	14	12	15	17	11	9	5	2
Grov voldtekt	6	-	-	-	-	-	2	1	2	1	-	-	-	-
Voldtekt, forsøk	4	-	-	1	1	1	-	1	-	-	-	-	-	-
Seksuell omgang i overmaktsforhold	16	-	1	2	1	4	1	1	1	2	-	-	1	2
Seksuell omgang, barn 14-15 år	303	1	14	8	20	47	41	32	57	29	27	14	9	4
Seksuell omgang mellom nærstående	73	-	6	5	4	14	4	10	13	8	3	-	3	3
Seksuell handling	486	2	28	29	29	71	46	47	85	52	37	14	16	30
Seksuelt krenkende atferd	335	3	43	33	41	53	34	10	52	33	18	6	3	6
Annet eller uspesifisert seksuallovbrudd	146	-	20	16	12	27	16	4	24	10	10	2	4	1

Vedleggstabell A25 Lovbrudd mot barn under 16 år anmeldt i 2010 og henlagt på grunn av manglende bevis, etter utvalgte typer lovbrudd og rettstid (total tid i rettssystemet). Antall dager gruppert i intervall

	Antall med verdi	0-1 dag	2-30 dager	1-2 måneder	2-3 måneder	3-6 måneder	6-9 måneder	9-12 måneder	12-18 måneder	18-24 måneder	24-30 måneder	30-36 måneder	3-4 år	4 år eller mer
Alle lovbruddsgrupper	1 530	6	141	168	155	355	229	164	166	74	33	15	11	13
Eiendomstyveri	50	2	9	13	6	15	3	2	-	-	-	-	-	-
Annet vinningslovbrudd	9	-	1	-	-	4	1	1	1	-	1	-	-	-
Eiendomsskade	4	-	-	-	-	2	-	-	1	-	-	-	1	-
Vold og mishandling	799	3	70	99	85	200	118	84	79	34	13	6	6	2
Seksuallovbrudd	534	1	31	32	47	108	96	65	73	39	18	8	5	11
Rusmiddellovbrudd	5	-	-	1	-	2	-	1	1	-	-	-	-	-
Ordens- og integritetskrenkelse	29	-	5	3	4	7	4	1	4	-	1	-	-	-
Trafikkovertrødelse	77	-	20	13	10	12	7	7	7	1	-	-	-	-
Annet lovbrudd	23	-	5	7	3	5	-	3	-	-	-	-	-	-
Alle lovbruddstyper	1 530	6	141	168	155	355	229	164	166	74	33	15	11	13
Vold og mishandling	799	3	70	99	85	200	118	84	79	34	13	6	6	2
Voldsllovbrudd	595	2	35	66	59	148	99	69	68	27	10	5	5	2
Kroppskrenkelse, i alt	239	2	30	50	25	55	33	19	15	9	-	-	1	-
Kroppskrenkelse	236	2	29	49	25	55	32	19	15	9	-	-	1	-
Grov kroppskrenkelse	3	-	1	1	-	-	1	-	-	-	-	-	-	-
Kroppsskade, i alt	10	-	1	-	3	6	-	-	-	-	-	-	-	-
Kroppsskade	8	-	-	-	3	5	-	-	-	-	-	-	-	-
Grov kroppsskade	2	-	1	-	-	1	-	-	-	-	-	-	-	-
Drap	-	-	-	-	-	-	-	-	-	-	-	-	-	-
Drap, forsøk	-	-	-	-	-	-	-	-	-	-	-	-	-	-
Uaktsomt påført betydelig skade eller død	3	-	-	-	-	1	1	-	-	-	1	-	-	-
Uaktsom kroppsskade	3	-	-	-	-	1	1	-	-	-	1	-	-	-
Uaktsom forvoldelse av død	-	-	-	-	-	-	-	-	-	-	-	-	-	-
Mishandling i nære relasjoner, i alt	339	-	4	16	31	85	65	49	52	18	8	5	4	2
Mishandling i nære relasjoner	335	-	4	15	30	85	64	49	52	18	8	4	4	2
Grov mishandling i nære relasjoner	4	-	-	1	1	-	1	-	-	-	-	1	-	-
Annet eller uspesifisert voldslovbrudd	4	-	-	-	-	1	-	1	1	-	1	-	-	-
Trusler, i alt	76	-	17	13	6	23	3	5	5	3	-	1	-	-
Ran og utpressing	13	-	1	3	4	3	1	-	1	-	-	-	-	-
Ran	9	-	-	2	4	1	1	-	1	-	-	-	-	-
Grovt ran	3	-	1	-	-	2	-	-	-	-	-	-	-	-
Utpressing	1	-	-	1	-	-	-	-	-	-	-	-	-	-
Annet eller uspesifisert ran og utpressing	-	-	-	-	-	-	-	-	-	-	-	-	-	-
Tvang	3	-	-	1	-	1	-	-	1	-	-	-	-	-
Frihetsberøvelse	6	-	-	2	-	2	1	-	-	-	-	-	1	-
Omsorgs- og familieforhold	38	1	6	6	4	8	3	4	1	2	3	-	-	-
Hensynsløs atferd og personforfølgelse	67	-	11	8	12	15	11	6	2	2	-	-	-	-
Menneskehandel	1	-	-	-	-	-	-	-	1	-	-	-	-	-
Seksuallovbrudd	534	1	31	32	47	108	96	65	73	39	18	8	5	11
Voldtekt, i alt	209	-	7	8	13	33	39	32	26	23	11	6	3	8
Voldtekt	208	-	7	8	13	33	39	32	25	23	11	6	3	8
Voldtekt, barn under 14 år	142	-	5	5	9	19	29	23	18	15	6	3	3	7
Voldtekt, annen eller uspesifisert alder	66	-	2	3	4	14	10	9	7	8	5	3	-	1
Grov voldtekt	1	-	-	-	-	-	-	-	1	-	-	-	-	-
Voldtekt, forsøk	2	-	-	1	1	-	-	-	-	-	-	-	-	-
Seksuell omgang i overmaktsforhold	4	-	-	1	-	-	1	1	-	1	-	-	-	-
Seksuell omgang, barn 14-15 år	62	-	4	-	5	14	12	8	13	-	4	2	-	-
Seksuell omgang mellom nærstående	23	-	-	1	-	6	1	6	7	-	-	-	1	1
Seksuell handling	122	1	8	9	11	32	23	14	18	4	1	-	1	-
Seksuelt krenkende atferd	77	-	8	10	13	13	11	2	9	8	1	-	-	2
Annet eller uspesifisert seksuallovbrudd	35	-	4	2	4	10	9	2	-	3	1	-	-	-

Vedleggstabell A26 Lovbrudd mot barn under 16 år anmeldt i 2010 og avgjort i domstol, etter type lovbrudd og behandlingstid (retts-, påtale- og domstid). Gjennomsnitt og median i antall dager

	Tid i rettssystemet totalt			Tid til påtale			Tid til domstolsbehandling		
	Gjennomsnitt	Median	Antall som har verdi	Gjennomsnitt	Median	Antall som har verdi	Gjennomsnitt	Median	Antall som har verdi
Alle lovbruddsgrupper	613,7	518,0	1 296	313,1	252,0	1 286	303,0	249,5	1 296
Eiendomstyveri	306,2	301,0	68	177,8	156,0	68	128,4	127,0	68
Annet vinningslovbrudd	333,7	259,0	15	202,1	177,0	15	131,6	118,0	15
Eiendomsskade	1 256,0	1 256,0	1	262,0	262,0	1	994,0	994,0	1
Vold og mishandling	530,3	434,0	424	255,7	199,0	419	277,6	207,5	424
Seksuallovbrudd	702,4	610,0	715	369,9	289,5	710	335,2	316,0	715
Rusmiddellovbrudd	548,8	493,0	4	426,8	433,5	4	122,0	117,5	4
Ordens- og integritetskrenkelse	622,5	738,0	51	249,3	239,0	51	373,2	461,0	51
Trafikkovertrødelse	410,9	347,0	17	185,1	177,0	17	225,8	169,0	17
Annet lovbrudd	327,0	327,0	1	14,0	14,0	1	313,0	313,0	1
Alle lovbruddstyper	613,7	518,0	1 296	313,1	252,0	1 286	303,0	249,5	1 296
Vold og mishandling	530,3	434,0	424	255,7	199,0	419	277,6	207,5	424
Voldslovbrudd	563,9	469,5	314	274,2	223,0	313	290,5	208,0	314
Kroppskrenkelse, i alt	412,3	315,0	113	198,2	141,5	112	215,8	146,0	113
Kroppskrenkelse	400,6	308,5	110	187,9	140,0	109	214,5	149,5	110
Grov kroppskrenkelse	840,0	996,0	3	575,0	637,0	3	265,0	120,0	3
Kroppsskade, i alt	247,9	167,5	22	135,3	84,5	22	112,6	93,5	22
Kroppsskade	238,3	163,5	20	130,1	73,5	20	108,2	93,5	20
Grov kroppsskade	344,0	344,0	2	187,5	187,5	2	156,5	156,5	2
Drap	-	-	0	-	-	0	-	-	0
Drap, forsøk	358,0	358,0	1	199,0	199,0	1	159,0	159,0	1
Uaktsomt påført betydelig skade eller død	803,4	477,0	5	415,2	234,0	5	388,2	269,0	5
Uaktsom kroppsskade	412,0	412,0	2	205,5	205,5	2	206,5	206,5	2
Uaktsom forvoldelse av død	1 064,3	598,0	3	555,0	340,0	3	509,3	269,0	3
Mishandling i nære relasjoner, i alt	697,1	628,0	171	340,4	297,0	171	356,7	309,0	171
Mishandling i nære relasjoner	698,5	628,5	170	341,7	298,0	170	356,8	308,0	170
Grov mishandling i nære relasjoner	460,0	460,0	1	111,0	111,0	1	349,0	349,0	1
Annet eller uspesifisert voldslovbrudd	714,0	714,0	2	85,0	85,0	2	629,0	629,0	2
Trusler, i alt	418,0	350,0	47	191,3	125,5	44	238,9	192,0	47
Ran og utpressing	370,7	268,5	24	135,0	94,0	24	235,7	154,0	24
Ran	405,6	308,0	19	147,8	144,0	19	257,8	161,0	19
Grovt ran	203,5	203,5	2	85,0	85,0	2	118,5	118,5	2
Utpressing	294,5	294,5	2	103,0	103,0	2	191,5	191,5	2
Annet eller uspesifisert ran og utpressing	193,0	193,0	1	56,0	56,0	1	137,0	137,0	1
Tvang	609,3	606,0	4	318,0	331,0	4	291,3	307,5	4
Frihetsberøvelse	336,8	313,0	4	135,0	116,0	4	201,8	215,5	4
Omsorgs- og familieforhold	875,0	875,0	2	541,5	541,5	2	333,5	333,5	2
Hensynsløs atferd og personforfølgelse	440,9	403,0	28	233,2	154,0	27	216,0	189,0	28
Menneskehandel	1 364,0	1 364,0	1	447,0	447,0	1	917,0	917,0	1
Seksuallovbrudd	702,4	610,0	715	369,9	289,5	710	335,2	316,0	715
Voldtekt, i alt	722,3	639,0	201	359,5	327,0	201	362,8	340,0	201
Voldtekt	723,7	639,0	199	361,8	328,0	199	361,9	340,0	199
Voldtekt, barn under 14 år	716,4	638,5	166	371,9	336,0	166	344,5	333,5	166
Voldtekt, annen eller uspesifisert alder	760,2	694,0	33	311,0	254,0	33	449,2	403,0	33
Grov voldtekt	585,0	585,0	2	130,5	130,5	2	454,5	454,5	2
Voldtekt, forsøk	-	-	0	-	-	0	-	-	0
Seksuell omgang i overmaktsforhold	1 352,3	1 563,5	4	544,0	473,0	4	808,3	868,5	4
Seksuell omgang, barn 14-15 år	601,5	498,0	151	315,8	251,0	151	285,7	228,0	151
Seksuell omgang mellom nærstående	769,7	638,0	18	418,4	336,0	17	374,6	365,5	18
Seksuell handling	791,2	641,0	213	448,1	307,5	210	349,3	341,0	213
Seksuelt krenkende atferd	587,8	509,0	90	309,6	273,0	89	281,7	279,0	90
Annet eller uspesifisert seksuallovbrudd	672,2	667,0	38	308,1	245,0	38	364,1	361,0	38

Vedleggstabell A27 Lovbrudd mot barn under 16 år anmeldt i 2010 og avgjort i domstolene, etter utvalgte typer lovbrudd og rettstid (total tid i rettssystemet). Antall dager gruppert i intervall

	Antall med verdi	0-1 dag	2-30 dager	1-2 måneder	2-3 måneder	3-6 måneder	6-9 måneder	9-12 måneder	12-18 måneder	18-24 måneder	24-30 måneder	30-36 måneder	3-4 år	4 år eller mer
Alle lovbruddsgrupper	1 296	-	4	2	11	94	127	128	302	226	183	80	80	59
Eiendomstyveri	68	-	-	-	3	8	17	15	22	3	-	-	-	-
Annet vinningslovbrudd	15	-	1	-	1	2	4	1	3	2	1	-	-	-
Eiendomsskade	1	-	-	-	-	-	-	-	-	-	-	-	1	-
Vold og mishandling	424	-	3	1	5	53	57	54	76	63	52	26	25	9
Seksuallovbrudd	715	-	-	-	1	23	43	48	189	153	111	44	53	50
Rusmiddellovbrudd	4	-	-	-	-	-	-	-	3	-	1	-	-	-
Ordens- og integritetskrenkelse	51	-	-	1	1	4	2	7	5	5	18	7	1	-
Trafikkovertrødelse	17	-	-	-	-	4	4	2	4	-	-	3	-	-
Annet lovbrudd	1	-	-	-	-	-	-	1	-	-	-	-	-	-
Alle lovbruddstyper	1 296	-	4	2	11	94	127	128	302	226	183	80	80	59
Vold og mishandling	424	-	3	1	5	53	57	54	76	63	52	26	25	9
Voldlovbrudd	314	-	3	-	2	33	43	37	57	48	37	23	22	9
Kroppskrenkelse, i alt	113	-	-	-	1	17	31	17	16	13	9	6	3	-
Kroppskrenkelse	110	-	-	-	1	17	31	16	16	13	9	5	2	-
Grov kroppskrenkelse	3	-	-	-	-	-	-	1	-	-	-	1	1	-
Kroppsskade, i alt	22	-	-	-	1	11	3	4	1	1	-	1	-	-
Kroppsskade	20	-	-	-	1	11	3	3	-	1	-	1	-	-
Grov kroppsskade	2	-	-	-	-	-	-	1	1	-	-	-	-	-
Drap	-	-	-	-	-	-	-	-	-	-	-	-	-	-
Drap, forsøk	1	-	-	-	-	-	-	1	-	-	-	-	-	-
Uaktsomt påført betydelig skade eller død	5	-	-	-	-	-	-	1	2	1	-	-	-	1
Uaktsom kroppsskade	2	-	-	-	-	-	-	1	1	-	-	-	-	-
Uaktsom forvoldelse av død	3	-	-	-	-	-	-	-	1	1	-	-	-	1
Mishandling i nære relasjoner, i alt	171	-	3	-	-	5	9	14	38	32	27	16	19	8
Mishandling i nære relasjoner	170	-	3	-	-	5	9	14	37	32	27	16	19	8
Grov mishandling i nære relasjoner	1	-	-	-	-	-	-	-	1	-	-	-	-	-
Annet eller uspesifisert voldslovbrudd	2	-	-	-	-	-	-	-	-	1	1	-	-	-
Trusler, i alt	47	-	-	1	1	9	6	7	9	9	3	-	2	-
Ran og utpressing	24	-	-	-	1	5	6	3	1	3	5	-	-	-
Ran	19	-	-	-	1	3	4	3	-	3	5	-	-	-
Grovt ran	2	-	-	-	-	1	1	-	-	-	-	-	-	-
Utpressing	2	-	-	-	-	1	-	-	1	-	-	-	-	-
Annet eller uspesifisert ran og utpressing	1	-	-	-	-	-	1	-	-	-	-	-	-	-
Tvang	4	-	-	-	-	-	-	-	2	-	2	-	-	-
Frihetsberøvelse	4	-	-	-	-	-	-	3	1	-	-	-	-	-
Omsorgs- og familieforhold	2	-	-	-	-	-	-	-	-	-	1	1	-	-
Hensynsløs atferd og personforfølgelse	28	-	-	-	1	6	2	4	6	3	4	2	-	-
Menneskehandel	1	-	-	-	-	-	-	-	-	-	-	-	1	-
Seksuallovbrudd	715	-	-	-	1	23	43	48	189	153	111	44	53	50
Voldtekt, i alt	201	-	-	-	-	6	11	9	46	48	33	16	23	9
Voldtekt	199	-	-	-	-	6	11	9	45	47	33	16	23	9
Voldtekt, barn under 14 år	166	-	-	-	-	6	10	7	39	38	28	11	19	8
Voldtekt, annen eller uspesifisert alder	33	-	-	-	-	-	1	2	6	9	5	5	4	1
Grov voldtekt	2	-	-	-	-	-	-	-	1	1	-	-	-	-
Voldtekt, forsøk	-	-	-	-	-	-	-	-	-	-	-	-	-	-
Seksuell omgang i overmaktsforhold	4	-	-	-	-	-	-	-	1	-	-	-	1	2
Seksuell omgang, barn 14-15 år	151	-	-	-	-	6	13	18	41	27	22	11	9	4
Seksuell omgang mellom nærstående	18	-	-	-	-	-	-	1	4	7	2	-	2	2
Seksuell handling	213	-	-	-	-	6	11	17	50	43	33	12	12	29
Seksuelt krenkende atferd	90	-	-	-	1	5	7	3	31	22	13	3	2	3
Annet eller uspesifisert seksuallovbrudd	38	-	-	-	-	-	1	-	16	6	8	2	4	1

Vedleggstabell A28 Lovbrudd anmeldt i 2010, etter type lovbrudd anmeldt i 2010 og type avgjørelse i perioden 2010-2017. Antall

I alt	Type avgjørelse i delsak																	Ugyldig eller ukjent avgjørelse
	Avgjort av påtalemyndighet								Avgjort av domstol, tiltale									
	Henlagt, ikke lovbrudd	Avgjort av påtalemyndighet, uten gjerningsperson				Avgjort av påtalemyndighet, med gjerningsperson				Reaksjon fra domstol					Sær- eller annen type reaksjon			
Henlagt, manglende opplysning om gjerningsperson		Henlagt, manglende bevis	Andre oppklarte	Henlagt, siktede ikke straffes rettslig ansvarlig	Avgjort i konflikt-råd	Påtale- uenklare uten og andre oppklart uten påtale	Betinget påtale- unnlatelse	Forelegg	Bot ved dom	Sam- funns- straff	Be- tinget fengsel	Ube- tinget fengsel	Sær- reaksjon					
Alle lovbruddstyper	394 137	24 618	139 702	40 006	9 470	7 422	2 599	20 308	3 073	69 940	2 506	8 603	14 487	45 315	302 4 094	1 692		
Eiendomstyper	152 076	8 471	107 503	5 848	1 766	2 713	791	4 666	843	6 420	130	1 449	1 593	8 443	23 821	596		
Tyveri, i alt	151 234	8 333	107 376	5 741	1 679	2 705	777	4 554	825	6 320	126	1 440	1 567	8 369	23 805	594		
Mindre tyveri	13 861	169	858	770	603	1 441	476	2 499	670	4 461	91	266	392	1 035	1 111	18		
Mindre tyveri fra butikk og annet salgssted	13 329	146	632	743	594	1 427	457	2 440	660	4 361	90	255	387	1 013	1 106	17		
Annet eller uspesifisert mindre tyveri	532	23	226	27	9	14	19	59	10	100	1	11	5	22	0	5	1	
Tyveri	78 841	5 433	60 448	2 791	763	796	209	1 332	101	1 629	27	674	686	3 402	7 296	247		
Tyveri fra butikk og annet salgssted	5 089	100	1 417	337	140	381	40	374	38	848	11	203	276	847	1 59	17		
Tyveri fra annen næring og offentlig virksomhet	9 514	592	6 517	517	159	145	44	146	11	185	1	63	110	950	1 43	30		
Tyveri fra bolig og fritidsbolig	8 578	378	6 384	696	185	63	29	185	9	73	4	83	62	364	1 48	14		
Tyveri fra bolig	4 735	293	3 138	559	166	44	22	131	7	47	2	39	39	207	1 30	10		
Tyveri fra fritidsbolig	499	31	432	8	0	0	0	7	0	4	0	5	2	8	0	1	1	
Tyveri fra bod, garasje og areal til bolig og fritidsbolig	3 344	54	2 814	129	19	19	7	47	2	22	2	39	21	149	0	17	3	
Tyveri fra bil og annet motorkjøretøy	10 684	775	8 814	280	35	42	15	90	1	70	3	72	56	354	3 41	33		
Tyveri av sykkel	14 787	205	14 035	125	19	32	4	124	4	52	4	15	24	120	0	15	9	
Tyveri fra person	8 309	787	7 206	72	21	11	6	95	2	45	2	7	9	29	0	4	13	
Annet eller uspesifisert tyveri	21 880	2 596	16 075	764	204	122	71	318	36	356	2	231	149	738	1 86	131		
Grov tyveri	47 674	2 394	38 545	1 452	244	367	59	483	31	156	4	342	295	2 738	9 258	297		
Grov tyveri fra butikk og annet salgssted	2 273	47	1 521	122	15	84	13	34	4	18	0	40	52	297	3 19	4		
Grov tyveri fra annen næring og offentlig virksomhet	6 275	113	4 814	275	29	131	17	84	7	24	0	93	68	549	1 28	42		
Grov tyveri fra bolig og fritidsbolig	11 352	125	9 271	517	49	74	12	102	8	33	1	94	74	872	3 83	34		
Grov tyveri fra bolig	4 992	88	3 728	355	25	47	7	59	4	16	1	48	46	501	3 50	14		
Grov tyveri fra fritidsbolig	2 292	18	1 824	83	3	17	4	21	4	12	0	30	14	230	0	20	12	
Grov tyveri fra bod, garasje og areal til bolig og fritidsbolig	4 068	19	3 719	79	21	10	1	22	0	5	0	16	14	141	0	13	8	
Grov tyveri fra bil og annet motorkjøretøy	9 988	112	8 954	199	26	37	5	72	1	25	0	47	34	385	1 62	28		
Grov tyveri fra person	15 465	1 936	12 824	119	104	14	2	152	0	13	0	17	9	106	0	10	159	
Annet eller uspesifisert grovt tyveri	2 321	61	1 161	220	21	27	10	39	11	43	3	51	58	529	1 56	30		
Brukstyveri av bil og annet motorkjøretøy	10 858	337	7 525	728	69	101	33	240	23	74	4	158	194	1 194	6 140	32		
Brukstyveri av bil	6 689	247	4 166	498	46	76	23	183	15	46	2	117	150	981	5 113	21		
Brukstyveri av motorsykkel og moped	2 403	26	2 004	113	13	16	4	26	6	15	1	20	28	115	1 14	1		
Annet eller uspesifisert brukstyveri av motorkjøretøy	1 766	64	1 355	117	10	9	6	31	2	13	1	21	16	98	0	13	10	
Annen bruk og besittelse av andres eiendel	842	138	127	107	87	8	14	112	18	100	4	9	26	74	0	16	2	
Annet vinningslovbrudd	26 992	3 089	5 237	3 888	2 102	224	110	1 751	171	3 704	94	813	1 114	3 961	2 456	276		
Heleri og hvitvasking	4 179	135	15	1 132	86	70	8	315	36	479	25	165	204	1 277	0 196	36		
Heleri, i alt	3 398	92	8	817	64	52	6	244	29	391	19	139	191	1 136	0 179	31		
Heleri	3 205	85	7	790	56	48	6	240	29	390	19	135	185	1 038	0 155	22		
Grov heleri	193	7	1	27	8	4	0	4	0	1	0	4	6	98	0 24	9		
Hvitvasking, i alt	352	13	3	99	4	5	1	27	6	77	5	16	6	78	0 10	2		
Hvitvasking	326	12	3	89	3	5	1	25	6	77	5	16	6	67	0 10	1		
Grov hvitvasking	26	1	0	10	1	0	0	2	0	0	0	0	0	11	0 0	1		
Annet eller uspesifisert heleri og hvitvasking	429	30	4	216	18	13	1	44	1	11	1	10	7	63	0 7	3		
Bedrageri, i alt	14 063	2 029	5 099	1 740	1 198	105	53	697	28	368	10	387	489	1 574	1 179	106		
Mindre bedrageri og liknende	1 464	205	448	215	122	22	13	155	3	112	3	17	35	91	1 17	5		
Bedrageri	11 891	1 728	4 551	1 414	1 013	88	39	525	25	252	7	355	438	1 280	0 117	79		
Grov bedrageri	708	96	100	111	63	15	1	17	0	4	0	15	16	203	0 45	22		
Underslag, i alt	1 637	258	86	386	187	10	44	176	22	154	3	70	98	119	0 19	5		
Underslag	1 440	235	85	350	168	8	42	162	21	150	2	54	86	58	0 15	4		
Grov underslag	197	23	1	36	19	2	2	14	1	4	1	16	12	61	0 4	1		
Økonomisk utroskap	120	16	0	30	17	2	2	7	0	1	0	2	2	36	0 5	0		
Korupsjon og påvirkningshandel	25	8	0	5	3	3	0	0	0	0	0	0	0	4	0 1	1		
Regnskapsovertredelse	2 198	346	0	197	378	13	0	195	46	417	13	108	138	309	0 14	24		
Kreditorrelatert lovbrudd	314	91	1	44	43	3	0	44	1	26	1	7	16	30	0 4	3		
Skatt og avgift	1 784	95	1	122	62	12	0	140	25	597	20	69	106	457	1 25	52		
Skattesvik	365	18	0	23	8	4	0	8	6	45	9	15	26	177	0 9	17		
Grov skattesvik	29	1	0	4	2	0	0	0	0	1	0	1	1	18	0 1	0		
Annet, skatt og avgift	1 390	76	1	95	52	8	0	132	19	551	11	53	79	262	1 15	35		
Tolloven	2 306	49	27	169	85	6	0	140	10	1 567	22	2	52	127	0 10	40		
Smugling	1 695	14	23	49	28	2	0	100	3	1 290	20	1	33	97	0 6	29		
Annet, tolløven	611	35	4	120	57	4	0	40	7	277	2	1	19	30	0 4	11		
Annet næringslivs- og økonomilovbrudd	366	62	8	63	43	0	3	37	3	95	0	3	9	28	0 3	9		
Eiendomsskade	21 550	624	15 292	1 465	340	548	410	798	69	795	49	170	222	633	12 108	15		
Skadeverk, i alt	21 354	605	15 258	1 414	337	519	410	788	68	790	48	169	219	602	8 104	15		
Mindre skadeverk	3 367	87	2 652	164	44	45	54	115	20	98	5	20	15	34	0 13	1		
Mindre skadeverk på og i bygning	925	18	732	29	10	21	14	31	5	37	2	6	6	11	0 3	0		
Annet eller uspesifisert mindre skadeverk	2 442	69	1 920	135	34	24	40	84	15	61	3	14	9	23	0 10	1		
Skadeverk	17 223	486	12 115	1 176	281	441	348	653	48	684	41	144	185	515	4 88	14		
Skadeverk på og i bygning	6 466	72	5 079	238	51	152	94	196	20	273	13	65	47	140	2 21	3		
Skadeverk på motorkjøretøy og annet transportmiddel	6 641	144	4 862	444	110	123	134	234	8	221	13	38	83	182	0 38	7		
Annet eller uspesifisert skadeverk	4 116	270	2 174	494	120	166	120	223	20	190	15	41	55	193	2 29	4		
Grov skadeverk	764	32	491	74	12	33	8	20	0	8	2	5	19	53	4 3	0		
Grov skadeverk på og i bygning	320	18	137	39	8	27	5	12	0	4	2	4	17	41	4 2	0		
Grov skadeverk på motorkjøretøy og annet transportmiddel	442	14	353	35	4	6	2	8	0	4	0	1	2	12	0 1	0		
Annet grovt skadeverk	2	0	1	0	0	0	1	0	0	0	0	0	0	0	0 0	0		
Fare for allmennheten ved brann og annen skade	196	19	34	51	3	29	0	10	1	5	1	3	31	4	4	0		
Vold og mishandling	34 215	2 293	3 150	10 450	972	1 433	1 091	3 622	354	2 104	184	986	1 062	5 267	103 970	174		

	Type avgjørelse i delsak																			
	Avgjort av påtalemyndighet										Avgjort av domstol, tiltale									
	I alt	Henlagt, ikke lovbrudd	Avgjort av påtalemyndighet, uten gjerningsperson				Avgjort av påtalemyndighet, med gjerningsperson						Reaksjon fra domstol					Ugyldig eller ukjent avgjørelse		
			Henlagt, manglende opplysning om gjerningsperson	Henlagt, manglende bevis	Andre uopplærte	Henlagt, siktede ikke straffrettslig ansvarlig	Avgjort i konflikt-råd	Påtale- unnløst uten veikr og andre opplært uten påtale	Betinget påtale- unnløst	Forelegg	Bot ved dom	Sam- funns- straff	Be- tingen- fengsel	Ube- tingen- fengsel	Sær- reaksjon eller annen type reaksjon					
1			2	3	4	5	6	7	8	9	10	11	12	13	14	15				
Voldslovbrudd	18 381	616	1 286	5 793	278	704	779	1 894	205	1 448	116	618	666	3 243	53	585	97			
Kroppskrenkelse, i alt	11 401	354	795	3 452	195	473	681	1 613	159	1 342	95	286	385	1 219	8	298	46			
Kroppskrenkelse	10 611	333	690	3 194	187	446	633	1 526	151	1 305	90	264	356	1 121	8	269	38			
Grov kroppskrenkelse	790	21	105	258	8	27	48	87	8	37	5	22	29	98	0	29	8			
Kroppsskade, i alt	2 925	63	468	839	25	64	65	68	7	24	4	123	77	909	17	158	14			
Kroppsskade	2 610	51	418	729	20	53	65	65	7	24	3	113	76	822	10	142	12			
Grov kroppsskade	315	12	50	110	5	11	0	3	0	0	1	10	1	87	7	16	2			
Drap	29	0	0	0	0	5	0	0	0	0	0	0	0	16	6	0	2			
Drap, forsøk	47	4	1	7	0	5	0	0	0	0	0	0	0	19	8	1	2			
Uaktsomt påført betydelig skade eller død	97	3	1	15	0	1	0	6	1	0	4	3	8	42	0	12	1			
Uaktsom kroppsskade	66	1	1	15	0	0	0	5	1	0	4	3	7	21	0	8	0			
Uaktsom forvoldelse av død	31	2	0	0	0	1	0	1	0	0	0	0	1	21	0	4	1			
Mishandling i nære relasjoner, i alt	2 447	150	2	1 343	34	34	31	168	31	51	10	21	76	393	6	74	23			
Mishandling i nære relasjoner	2 406	150	2	1 321	33	34	31	162	31	50	9	21	76	386	6	71	23			
Grov mishandling i nære relasjoner	41	0	0	22	1	0	0	6	0	1	1	0	0	7	0	3	0			
Vold mot offentlig tjenestemann	1 327	12	13	91	19	117	2	31	7	30	3	185	119	643	8	39	8			
Annet eller uspesifisert voldslovbrudd	108	30	6	46	5	5	0	8	0	1	0	0	1	2	0	3	1			
Trusler, i alt	7 779	548	380	2 811	316	475	149	556	68	221	26	245	287	1 356	31	277	33			
Trusler mot offentlig tjenestemann	730	22	1	80	9	50	3	30	4	19	4	65	62	345	6	28	2			
Andre eller uspesifiserte trusler	7 049	526	379	2 731	307	425	146	526	64	202	22	180	225	1 011	25	249	31			
Ran og utpressing	1 833	96	910	285	18	35	4	11	1	6	0	62	22	314	15	41	13			
Ran	1 268	57	682	180	13	27	1	5	1	3	0	46	17	193	3	30	10			
Grov ran	419	20	200	57	2	5	0	1	0	1	0	14	3	95	10	8	3			
Utpressing	83	15	9	29	3	0	2	5	0	1	0	0	0	16	2	1	0			
Annet eller uspesifisert ran og utpressing	63	4	19	19	0	3	1	0	0	1	0	2	2	10	0	2	0			
Tvang	75	10	2	23	4	1	0	1	0	2	0	2	1	22	1	3	3			
Friløshetsberøvelse	180	28	21	54	3	1	1	4	2	0	0	1	4	44	3	11	3			
Omsorgs- og familieforhold	654	149	4	291	15	12	5	99	3	14	2	20	13	20	0	1	6			
Hensynsløs atferd og personforfølgelse	5 275	837	540	1 183	338	205	153	1 057	75	413	40	38	69	261	0	52	14			
Menneskehandel	38	9	7	10	0	0	0	0	0	0	0	0	0	7	0	0	5			
Seksuallovbrudd	4 271	512	330	1 343	43	161	6	246	25	387	14	43	122	774	96	125	44			
Voldtekt, i alt	1 446	211	91	645	8	54	0	82	0	0	0	12	10	229	23	59	22			
Voldtekt	1 402	203	88	631	8	53	0	82	0	0	0	12	9	218	20	57	21			
Voldtekt, barn under 14 år	505	74	3	142	1	39	0	70	0	0	0	11	7	114	8	26	10			
Voldtekt, annen eller uspesifisert alder	897	129	85	489	7	14	0	12	0	0	0	1	2	104	12	31	11			
Grov voldtekt	44	8	3	14	0	1	0	0	0	0	0	0	1	11	3	2	1			
Voldtekt, forsøk	106	13	35	40	0	1	0	1	0	0	0	0	0	14	0	1	1			
Seksuell omgang i overmaktsforhold	96	21	0	33	1	2	0	1	0	0	0	0	1	29	3	4	1			
Seksuell omgang, barn 14-15 år	306	20	1	62	1	5	0	60	1	2	0	9	11	111	11	9	3			
Seksuell omgang mellom nærstående	107	26	0	27	5	2	0	8	0	0	0	0	2	32	1	3	1			
Seksuell handling	681	71	36	191	3	36	0	44	8	22	2	4	32	183	19	26	4			
Seksuell handling, barn under 16 år	467	52	9	114	2	27	0	39	2	6	0	4	29	145	17	18	3			
Annen seksuell handling uten samtykke	214	19	27	77	1	9	0	5	6	16	2	0	3	38	2	8	1			
Seksuelt krenkende atferd	779	53	125	190	11	41	3	30	13	150	10	10	30	77	17	16	3			
Annet eller uspesifisert seksuallovbrudd	750	97	42	155	14	20	3	20	3	213	2	8	36	99	22	7	9			
Rusmiddellovbrudd	55 174	1 821	1 142	4 801	684	907	4	2 984	716	16 872	443	3 003	6 550	14 365	18 591	273				
Narkotikalovbrudd	44 015	1 359	719	3 478	527	727	4	2 636	656	15 197	386	2 743	4 136	10 803	16	421	207			
Narkotika, legemiddelloven	22 061	526	95	1 329	177	364	4	1 491	486	9 869	242	1 108	1 751	4 360	9	188	62			
Narkotika, bruk	13 819	261	1	587	74	181	4	803	396	6 259	152	787	1 273	2 920	3	85	33			
Narkotika, mindre besittelse	8 242	265	94	742	103	183	0	688	90	3 610	90	321	478	1 440	6	103	29			
Narkotika, straffeloven, i alt	21 954	833	624	2 149	350	363	0	1 145	170	5 328	144	1 635	2 385	6 443	7	233	145			
Narkotikaovertrødelse, straffeloven	20 642	774	595	2 024	340	354	0	1 132	170	5 319	143	1 519	2 348	5 599	6	200	119			
Grov narkotikaovertrødelse, straffeloven	1 312	59	29	125	10	9	0	13	0	9	1	116	37	844	1	33	26			
Doping	625	30	25	153	76	2	0	38	24	208	6	9	10	33	0	7	4			
Ruspåvirket kjøring	8 592	281	1	1 018	48	150	0	214	13	568	30	234	2 370	3 457	2	158	48			
Promillekjøring, veitrafikk	8 338	278	1	998	48	147	0	206	13	454	26	229	2 317	3 415	2	156	48			
Promillekjøring, annet	254	3	0	20	0	3	0	8	0	114	4	5	53	42	0	2	0			
Alkohollovovertrødelse, i alt	1 216	25	1	80	16	13	0	74	23	858	20	12	31	54	0	4	5			
Alkohollovovertrødelse	1 216	25	1	80	16	13	0	74	23	858	20	12	31	54	0	4	5			
Grov alkohollovovertrødelse	0	0	0	0	0	0	0	0	0	0	0	0	0	0	0	0	0			
Annet eller uspesifisert rusmiddellovbrudd	726	126	396	72	17	15	0	22	0	41	1	5	3	18	0	1	9			
Ordens- og integritetskrenkelse	40 483	4 507	3 945	5 759	1 276	915	120	3 350	475	11 119	530	993	1 235	5 407	33	626	193			
Offentlig ordenskrenkelse	16 390	1 570	419	2 348	315	444	48	1 007	188	6 552	281	332	488	2 049	15	290	44			
Ordensforstyrrelse, i alt	8 202	207	55	995	189	162	35	528	65	4 806	176	107	163	567	2	128	17			
Regional ordensvedtekt, urinering og annet	1 571	26	4	57	36	10	2	58	12	1 292	31	3	8	28	0	1	3			
Ordensforstyrrelse i selvforskyldt rus	3 955	88	3	578	76	70	15	272	24	2 153	82	60	81	365	1	80	7			
Annet eller uspesifisert ordensforstyrrelse	2 676	93	48	360	77	82	18	198	29	1 361	63	44	74	174	1	47	7			
Våpen-, brann- og eksplosivlovgivning	8 188	1 363	364	1 353	126	282	13	479	123	1 746	105	225	325	1 482	13	162	27			
Bevæpning på offentlig sted	2 491	45	2	221	26	108	5	174	39	673	54	123	170	747	8	88	8			
Annet eller uspesifisert våpenlovbrudd	2 393	169	36	319	20	82	1	120	32	537	42	98	141	707	5	68	16			
Brann- og eksplosivlovgivning	3 304	1 149	326	813	80	92	7	185	52	536	9	4	14	28	0	6	3			
Myndighetskrenkelse	13 552	2 031	39	1 939	410	281	23	1 699	129	3 713	227	301	435	1 985	16	207	117			
Hindre og motarbeide offentlig myndighet	8 438	280	19	1 133	188	243	21	667	106	3 345	217	232	322	1 437	16	163	49			
Hindre og forulempe offentlig tjenestemann	2 368	29	7	131	53	53	7	175	25	1 096	85	98	129	438	3	24	15			
Forulempe offentlig tjenestemann	1 590	16	7	67	32	39	6	117	20	716	47	78	88	328	2	18	9			
Hindre offentlig tjenestemann	778	13	0	64	21	14	1	58	5	380	38	20	41	110	1	6	6			
Motarbeide retts- og straffeforfølgning	6 070	251	12	1 002	135	190	14	492	81	2 249	132	134	193	999	13	139	34			

	Type avgjørelse i delsak																
	Avgjort av påtalemyndighet										Avgjort av domstol, tiltale						
	I alt	Avgjort av påtalemyndighet, uten gjerningsperson					Avgjort av påtalemyndighet, med gjerningsperson					Reaksjon fra domstol					Ugyldig eller ukjent avgjørelse
		Henlagt, ikke lovbrudd	Henlagt, manglende opplysning om gjerningsperson	Henlagt, manglende bevis	Andre uopklarte	Henlagt, siktede ikke straffettslig ansvarlig	Avgjort i konflikt-råd	Påtale- unnløst uten vilkår og andre oppklart uten påtale	Betinget påtale- unnløst	Forelegg	Bot ved dom	Samfunnsstraff	Be-tinget fengsel	Ube-tinget fengsel	Sær-reaksjon eller annen type reaksjon	Fri- finn-else	
Identifikasjonsplikt overfor offentlig myndighet	1 230	16	7	55	26	20	2	87	26	613	36	40	48	236	2	12	4
Oppholds- og kontaktforbud	1 656	72	0	381	23	121	8	127	16	187	19	41	88	481	9	78	5
Annet pålegg fra politi og annen myndighet	1 925	22	1	145	34	37	1	98	28	1 243	72	36	40	142	1	19	6
Motarbeide straffegjennomføring	1 061	128	0	360	48	10	0	170	11	205	3	11	12	75	0	11	17
Annet, motarbeide retts- og straffefølgning	198	13	4	61	4	2	3	10	0	1	2	6	5	65	1	19	2
Uriktig forklaring og anklage	1 210	244	8	353	49	15	0	70	5	10	0	64	88	265	0	28	11
Uriktig forklaring	613	70	1	134	28	6	0	48	1	6	0	41	64	182	0	23	9
Uriktig anklage	597	174	7	219	21	9	0	22	4	4	0	23	24	83	0	5	2
Utledningslovgivning	3 412	1 330	0	375	149	6	0	914	8	285	4	0	12	266	0	13	50
Innreiseforbud	185	11	0	26	5	0	0	23	0	11	0	0	3	104	0	2	0
Bistå ulovlig innreise og opphold	54	4	0	29	2	0	0	3	0	2	0	0	4	10	0	0	0
Annen eller uspesifisert utledningslovgivning	3 173	1 315	0	320	142	6	0	888	8	272	4	0	5	152	0	11	50
Tjenestefeil og misbruk av offentlig myndighet	178	127	1	23	10	0	0	6	0	3	0	0	1	1	0	1	5
Annen eller uspesifisert myndighetskrenkelse	314	50	11	55	14	17	2	42	10	70	6	5	12	16	0	2	2
Integritetskrenkelse	10 541	906	3 487	1 472	551	190	49	644	158	854	22	360	312	1 373	2	129	32
Dokument- og ID-krenkelse	5 818	432	978	1 072	403	63	21	387	139	743	14	203	244	1 010	0	91	18
Dokumentfalsk	3 816	209	227	843	222	42	10	274	67	462	13	191	214	941	0	84	17
Dokumentfalsk, bruk	2 919	126	145	601	123	26	9	187	58	388	13	154	175	836	0	65	13
Dokumentfalsk, tilvirket og anskaffet	897	83	82	242	99	16	1	87	9	74	0	37	39	105	0	19	4
Pengefalsk	286	34	180	44	8	6	0	2	3	0	0	0	5	3	0	1	0
Annen eller uspesifisert dokument- og ID-krenkelse	1 716	189	571	185	173	15	11	111	69	281	1	12	25	66	0	6	1
Uberettiget adgang og opphold	3 759	100	2 427	262	66	93	23	78	16	94	6	153	58	337	2	35	9
Inntrengning i bygning og annet sted	3 357	67	2 345	237	46	90	20	71	12	80	3	46	51	247	2	32	8
Inntrengning i data- og kommunikasjonssystem	402	33	82	25	20	3	3	7	4	14	3	107	7	90	0	3	1
Offentlig krenkelse av privatlivets fred	696	263	69	91	67	33	5	155	0	2	1	0	4	2	0	0	4
Hatefulle ytringer og diskriminering	39	15	7	11	1	1	0	2	0	1	0	0	1	0	0	0	0
Annen eller uspesifisert integritetskrenkelse	229	96	6	36	14	0	0	22	3	14	1	4	5	24	0	3	1
Trafikkovertrødelse	54 110	2 382	1 805	5 641	2 105	509	16	2 554	353	27 309	969	1 124	2 475	6 400	11	347	110
Veitrafikkovertrødelse	53 385	2 342	1 775	5 536	2 021	500	16	2 461	347	27 021	949	1 122	2 451	6 389	11	335	109
Uten gyldig førerkort	14 287	273	3	548	268	229	2	786	97	6 102	184	513	1 110	3 977	6	143	46
Ulovlig hastighet	13 276	359	283	520	405	36	0	432	9	9 102	313	386	658	728	1	23	21
Personskade	4 789	713	147	1 597	270	114	1	160	45	1 434	51	11	98	119	1	21	7
Annen eller uspesifisert veitrafikkovertrødelse	21 033	997	1 342	2 871	1 078	121	13	1 083	196	10 383	401	212	585	1 565	3	148	35
Annen transport- og trafikklovgivning	725	40	30	105	84	9	0	93	6	288	20	2	24	11	0	12	1
Annet lovbrudd	5 266	919	1 298	811	182	12	51	337	67	1 230	93	22	114	65	4	50	11
Natur- og miljølovbrudd	4 062	347	1 269	664	129	12	51	259	48	1 011	84	22	58	57	3	41	7
Allmennfarlig forgiftning og alvorlig miljølovbrudd	1	1	0	0	0	0	0	0	0	0	0	0	0	0	0	0	0
Jakt-, fangst- og fiskerlovbrudd	1 776	76	1 044	146	17	1	1	62	10	378	26	0	3	2	1	9	0
Annet natur- og miljølovbrudd	2 285	270	225	518	112	11	50	197	38	633	58	22	55	55	2	32	7
Arbeidsmiljølovgivning	676	434	3	95	20	0	0	29	2	89	1	0	1	0	0	1	1
Annen eller uspesifisert straffelovgivning	528	138	26	52	33	0	0	49	17	130	8	0	55	8	1	8	3

Vedleggstabell A29 Lovbrudd anmeldt i 2010, etter type lovbrudd anmeldt i 2010 og type avgjørelse i perioden 2010-2017. Prosent

	Type avgjørelse i delsak																
	I alt	Avgjort av påtalemyndighet							Avgjort av domstol, tiltale								
		Avgjort av påtalemyndighet, uten gjerningsperson				Avgjort av påtalemyndighet, med gjerningsperson			Reaksjon fra domstol							Ugyldig eller ukjent avgjørelse	
		Henlagt, ikke lovbrudd	Henlagt, manglende opplysning om gjerningsperson	Henlagt, manglende bevis	Andre uopklarte	Henlagt, siktede ikke straffrettslig ansvarlig	Avgjort i konflikt-råd	Påtale-unnlatelse uten vilkår og andre oppklart uten påtale	Betinget påtale-unnlatelse	Forelegg	Bot ved dom	Samfunnsstraff	Betinget fengsel	Ubetinget fengsel	Særreaksjon eller annen type reaksjon		Fri-finnelse
Alle lovbruddstyper	100,0	6,2	35,4	10,2	2,4	1,9	0,7	5,2	0,8	17,7	0,6	2,2	3,7	11,5	0,1		1,0
Eiendomstyveri	100,0	5,6	70,7	3,8	1,2	1,8	0,5	3,1	0,6	4,2	0,1	1,0	1,0	5,6	0,0	0,5	0,4
Tyveri, i alt	100,0	5,5	71,0	3,8	1,1	1,8	0,5	3,0	0,5	4,2	0,1	1,0	1,0	5,5	0,0	0,5	0,4
Mindre tyveri	100,0	1,2	6,2	5,6	4,4	10,4	3,4	18,0	4,8	32,2	0,7	1,9	2,8	7,5	0,0	0,8	0,1
Mindre tyveri fra butikk og annet salgssted	100,0	1,1	4,7	5,6	4,5	10,7	3,4	18,3	5,0	32,7	0,7	1,9	2,9	7,6	0,0	0,8	0,1
Annet eller uspesifisert mindre tyveri	100,0	4,3	42,5	5,1	1,7	2,6	3,6	11,1	1,9	18,8	0,2	2,1	0,9	4,1	0,0	0,9	0,2
Tyveri	100,0	6,9	76,7	3,5	1,0	1,0	0,3	1,7	0,1	2,1	0,0	0,9	0,9	4,3	0,0	0,4	0,3
Tyveri fra butikk og annet salgssted	100,0	2,0	27,8	6,6	2,8	7,5	0,8	7,3	0,7	16,7	0,2	4,0	5,4	16,6	0,0	1,2	0,3
Tyveri fra annen næring og offentlig virksomhet	100,0	6,2	68,5	5,4	1,7	1,5	0,5	1,5	0,1	1,9	0,0	0,7	1,2	10,0	0,0	0,5	0,3
Tyveri fra bolig og fritidsbolig	100,0	4,4	74,4	8,1	2,2	0,7	0,3	2,2	0,1	0,9	0,0	1,0	0,7	4,2	0,0	0,6	0,2
Tyveri fra bolig	100,0	6,2	66,3	11,8	3,5	0,9	0,5	2,8	0,1	1,0	0,0	0,8	0,8	4,4	0,0	0,6	0,2
Tyveri fra fritidsbolig	100,0	6,2	86,6	1,6	0,0	0,0	0,0	1,4	0,0	0,8	0,0	1,0	0,4	1,6	0,0	0,2	0,2
Tyveri fra bod, garasje og areal til bolig og fritidsbolig	100,0	1,6	84,2	3,9	0,6	0,6	0,2	1,4	0,1	0,7	0,1	1,2	0,6	4,5	0,0	0,5	0,1
Tyveri fra bil og annet motorkjøretøy	100,0	7,3	82,5	2,6	0,3	0,4	0,1	0,8	0,0	0,7	0,0	0,7	0,5	3,3	0,0	0,4	0,3
Tyveri av sykkel	100,0	1,4	94,9	0,8	0,1	0,2	0,0	0,8	0,0	0,4	0,0	0,1	0,2	0,8	0,0	0,1	0,1
Tyveri fra person	100,0	9,5	86,7	0,9	0,3	0,1	0,1	1,1	0,0	0,5	0,0	0,1	0,1	0,3	0,0	0,0	0,2
Annet eller uspesifisert tyveri	100,0	11,9	73,5	3,5	0,9	0,6	0,3	1,5	0,2	1,6	0,0	1,1	0,7	3,4	0,0	0,4	0,6
Grov tyveri	100,0	5,0	80,9	3,0	0,5	0,8	0,1	1,0	0,1	0,3	0,0	0,7	0,6	5,7	0,0	0,5	0,6
Grov tyveri fra butikk og annet salgssted	100,0	2,1	66,9	5,4	0,7	3,7	0,6	1,5	0,2	0,8	0,0	1,8	2,3	13,1	0,1	0,8	0,2
Grov tyveri fra annen næring og offentlig virksomhet	100,0	1,8	76,7	4,4	0,5	2,1	0,3	1,3	0,1	0,4	0,0	1,5	1,1	8,7	0,0	0,4	0,7
Grov tyveri fra bolig og fritidsbolig	100,0	1,1	81,7	4,6	0,4	0,7	0,1	0,9	0,1	0,3	0,0	0,8	0,7	7,7	0,0	0,7	0,3
Grov tyveri fra bolig	100,0	1,8	74,7	7,1	0,5	0,9	0,1	1,2	0,1	0,3	0,0	1,0	0,9	10,0	0,1	1,0	0,3
Grov tyveri fra fritidsbolig	100,0	0,8	79,6	3,6	0,1	0,7	0,2	0,9	0,2	0,5	0,0	1,3	0,6	10,0	0,0	0,9	0,5
Grov tyveri fra bod, garasje og areal til bolig og fritidsbolig	100,0	0,5	91,4	1,9	0,5	0,2	0,0	0,5	0,0	0,1	0,0	0,4	0,3	3,5	0,0	0,3	0,2
Grov tyveri fra bil og annet motorkjøretøy	100,0	1,1	89,6	2,0	0,3	0,4	0,1	0,7	0,0	0,3	0,0	0,5	0,3	3,9	0,0	0,6	0,3
Grov tyveri fra person	100,0	12,5	82,9	0,8	0,7	0,1	0,0	1,0	0,0	0,1	0,0	0,1	0,1	0,7	0,0	0,1	1,0
Annet eller uspesifisert grovt tyveri	100,0	2,6	50,0	9,5	0,9	1,2	0,4	1,7	0,5	1,9	0,1	2,2	2,5	22,8	0,0	2,4	1,3
Brukstyveri av bil og annet motorkjøretøy	100,0	3,1	69,3	6,7	0,6	0,9	0,3	2,2	0,2	0,7	0,0	1,5	1,8	11,0	0,1	1,3	0,3
Brukstyveri av bil	100,0	3,7	62,3	7,4	0,7	1,1	0,3	2,7	0,2	0,7	0,0	1,7	2,2	14,7	0,1	1,7	0,3
Brukstyveri av motorsykkel og moped	100,0	1,1	83,4	4,7	0,5	0,7	0,2	1,1	0,2	0,6	0,0	0,8	1,2	4,8	0,0	0,6	0,0
Annet eller uspesifisert brukstyveri av motorkjøretøy	100,0	3,6	76,7	6,6	0,6	0,5	0,3	1,8	0,1	0,7	0,1	1,2	0,9	5,5	0,0	0,7	0,6
Annen bruk og besittelse av andres eiendel	100,0	16,4	15,1	12,7	10,3	1,0	1,7	13,3	2,1	11,9	0,5	1,1	3,1	8,8	0,0	1,9	0,2
Annet vinningslovbrudd	100,0	11,4	19,4	14,4	7,8	0,8	0,4	6,5	0,6	13,7	0,3	3,0	4,1	14,7	0,0	1,7	1,0
Heleri og hvitvasking	100,0	3,2	0,4	27,1	2,1	1,7	0,2	7,5	0,9	11,5	0,6	3,9	4,9	30,6	0,0	4,7	0,9
Heleri, i alt	100,0	2,7	0,2	24,0	1,9	1,5	0,2	7,2	0,9	11,5	0,6	4,1	5,6	33,4	0,0	5,3	0,9
Heleri	100,0	2,7	0,2	24,6	1,7	1,5	0,2	7,5	0,9	12,2	0,6	4,2	5,8	32,4	0,0	4,8	0,7
Grov heleri	100,0	3,6	0,5	14,0	4,1	2,1	0,0	2,1	0,0	0,5	0,0	2,1	3,1	50,8	0,0	12,4	4,7
Hvitvasking, i alt	100,0	3,7	0,9	28,1	1,1	1,4	0,3	7,7	1,7	21,9	1,4	4,5	1,7	22,2	0,0	2,8	0,6
Hvitvasking	100,0	3,7	0,9	27,3	0,9	1,5	0,3	7,7	1,8	23,6	1,5	4,9	1,8	20,6	0,0	3,1	0,3
Grov hvitvasking	100,0	3,8	0,0	38,5	3,8	0,0	0,0	7,7	0,0	0,0	0,0	0,0	0,0	42,3	0,0	0,0	3,8
Annet eller uspesifisert heleri og hvitvasking	100,0	7,0	0,9	50,3	4,2	3,0	0,2	10,3	0,2	2,6	0,2	2,3	1,6	14,7	0,0	1,6	0,7
Bedrageri, i alt	100,0	14,4	36,3	12,4	8,5	0,7	0,4	5,0	0,2	2,6	0,1	2,8	3,5	11,2	0,0	1,3	0,8
Mindre bedrageri og liknende	100,0	14,0	30,6	14,7	8,3	1,5	0,9	10,6	0,2	7,7	0,2	1,2	2,4	6,2	0,1	1,2	0,3
Bedrageri	100,0	14,5	38,3	11,9	8,5	0,6	0,3	4,4	0,2	2,1	0,1	3,0	3,7	10,8	0,0	1,0	0,7
Grov bedrageri	100,0	13,6	14,1	15,7	8,9	2,1	0,1	2,4	0,0	0,6	0,0	2,1	2,3	28,7	0,0	6,4	3,1
Underslag, i alt	100,0	15,8	5,3	23,6	11,4	0,6	2,7	10,8	1,3	9,4	0,2	4,3	6,0	7,3	0,0	1,2	0,3
Underslag	100,0	16,3	5,9	24,3	11,7	0,6	2,9	11,3	1,5	10,4	0,1	3,8	6,0	4,0	0,0	1,0	0,3
Grov underslag	100,0	11,7	0,5	18,3	9,6	1,0	1,0	7,1	0,5	2,0	0,5	8,1	6,1	31,0	0,0	2,0	0,5
Økonomisk utroskap	100,0	13,3	0,0	25,0	14,2	1,7	1,7	5,8	0,0	0,8	0,0	1,7	1,7	30,0	0,0	4,2	0,0
Korrupsjon og påvirkningshandel	100,0	32,0	0,0	20,0	12,0	12,0	0,0	0,0	0,0	0,0	0,0	0,0	0,0	16,0	0,0	4,0	4,0
Regnskapsovertredelse	100,0	15,7	0,0	9,0	17,2	0,6	0,0	8,9	2,1	19,0	0,6	4,9	6,3	14,1	0,0	0,6	1,1
Kreditorrelatert lovbrudd	100,0	29,0	0,3	14,0	13,7	1,0	0,0	14,0	0,3	8,3	0,3	2,2	5,1	9,6	0,0	1,3	1,0
Skatt og avgift	100,0	5,3	0,1	6,8	3,5	0,7	0,0	7,8	1,4	33,5	1,1	3,9	5,9	25,6	0,1	1,4	2,9
Skattesvik	100,0	4,9	0,0	6,3	2,2	1,1	0,0	2,2	1,6	12,3	2,5	4,1	7,1	48,5	0,0	2,5	4,7
Grov skattesvik	100,0	3,4	0,0	13,8	6,9	0,0	0,0	0,0	0,0	3,4	0,0	3,4	3,4	62,1	0,0	3,4	0,0
Annet, skatt og avgift	100,0	5,5	0,1	6,8	3,7	0,6	0,0	9,5	1,4	39,6	0,8	3,8	5,7	18,8	0,1	1,1	2,5
Tollopen	100,0	2,1	1,2	7,3	3,7	0,3	0,0	6,1	0,4	68,0	1,0	0,1	2,3	5,5	0,0	0,4	1,7
Smugling	100,0	0,8	1,4	2,9	1,7	0,1	0,0	5,9	0,2	76,1	1,2	0,1	1,9	5,7	0,0	0,4	1,7
Annet, tollopen	100,0	5,7	0,7	19,6	9,3	0,7	0,0	6,5	1,1	45,3	0,3	0,2	3,1	4,9	0,0	0,7	1,8
Annet næringslivs- og økonomilovbrudd	100,0	16,9	2,2	17,2	11,7	0,0	0,8	10,1	0,8	26,0	0,0	0,8	2,5	7,7	0,0	0,8	2,5
Eiendomsskade	100,0	2,9	71,0	6,8	1,6	2,5	1,9	3,7	0,3	3,7	0,2	0,8	1,0	2,9	0,1	0,5	0,1
Skadeverk, i alt	100,0	2,8	71,5	6,6	1,6	2,4	1,9	3,7	0,3	3,7	0,2	0,8	1,0	2,8	0,0	0,5	0,1
Mindre skadeverk	100,0	2,6	78,8	4,9	1,3	1,3	1,6	3,4	0,6	2,9	0,1	0,6	0,4	1,0	0,0	0,4	0,0
Mindre skadeverk på og i bygning	100,0	1,9	79,1	3,1	1,1	2,3	1,5	3,4	0,5	4,0	0,2	0,6	0,6	1,2	0,0	0,3	0,0
Annet eller uspesifisert mindre skadeverk	100,0	2,8	78,6	5,5	1,4	1,0	1,6	3,4	0,6	2,5	0,1	0,6	0,4	0,9	0,0	0,4	0,0
Skadeverk	100,0	2,8															

	Type avgjørelse i delsak																	
	Avgjort av påtalemyndighet											Avgjort av domstol, tiltale						
	I alt	Avgjort av påtalemyndighet, uten gjerningsperson					Avgjort av påtalemyndighet, med gjerningsperson					Reaksjon fra domstol						Ugyldig eller ukjent avgjørelse
		Henlagt, ikke lovbrudd	Henlagt, manglende opplysning om gjerningsperson	Henlagt, manglende bevis	Andre oppklarte	Henlagt, siktede ikke straffettslig ansvarlig	Avgjort i konflikt-råd	Påtale-unnlatelse uten vilkår og andre oppklart uten påtale	Betinget påtale-unnlatelse	Forelegg	Bot ved dom	Samfunnsstraff	Betinget fengsel	Ube-tinget fengsel	Særreaksjon eller annen type reaksjon	Fri- finnelse		
Vold og mishandling	100,0	6,7	9,2	30,5	2,8	4,2	3,2	10,6	1,0	6,1	0,5	2,9	3,1	15,4	0,3	2,8	0,5	
Voldsløvbudd	100,0	3,4	7,0	31,5	1,5	3,8	4,2	10,3	1,1	7,9	0,6	3,4	3,6	17,6	0,3	3,2	0,5	
Kroppskrenkelse, i alt	100,0	3,1	7,0	30,3	1,7	4,1	6,0	14,1	1,4	11,8	0,8	2,5	3,4	10,7	0,1	2,6	0,4	
Kroppskrenkelse	100,0	3,1	6,5	30,1	1,8	4,2	6,0	14,4	1,4	12,3	0,8	2,5	3,4	10,6	0,1	2,5	0,4	
Grov kroppskrenkelse	100,0	2,7	13,3	32,7	1,0	3,4	6,1	11,0	1,0	4,7	0,6	2,8	3,7	12,4	0,0	3,7	1,0	
Kroppsskade, i alt	100,0	2,2	16,0	28,7	0,9	2,2	2,2	2,3	0,2	0,8	0,1	4,2	2,6	31,1	0,6	5,4	0,5	
Kroppsskade	100,0	2,0	16,0	27,9	0,8	2,0	2,5	2,5	0,3	0,9	0,1	4,3	2,9	31,5	0,4	5,4	0,5	
Grov kroppsskade	100,0	3,8	15,9	34,9	1,6	3,5	0,0	1,0	0,0	0,0	0,3	3,2	0,3	27,6	2,2	5,1	0,6	
Drap	100,0	0,0	0,0	0,0	0,0	17,2	0,0	0,0	0,0	0,0	0,0	0,0	0,0	55,2	20,7	0,0	6,9	
Drap, forsøk	100,0	8,5	2,1	14,9	0,0	10,6	0,0	0,0	0,0	0,0	0,0	0,0	0,0	40,4	17,0	2,1	4,3	
Uaktsomt påført betydelig skade eller død	100,0	3,1	1,0	15,5	0,0	1,0	0,0	6,2	1,0	0,0	4,1	3,1	8,2	43,3	0,0	12,4	1,0	
Uaktsom kroppsskade	100,0	1,5	1,5	22,7	0,0	0,0	0,0	7,6	1,5	0,0	6,1	4,5	10,6	31,8	0,0	12,1	0,0	
Uaktsom forvoldelse av død	100,0	6,5	0,0	0,0	0,0	3,2	0,0	3,2	0,0	0,0	0,0	3,2	67,7	0,0	12,9	3,2		
Mishandling i nære relasjoner, i alt	100,0	6,1	0,1	54,9	1,4	1,4	1,3	6,9	1,3	2,1	0,4	0,9	3,1	16,1	0,2	3,0	0,9	
Mishandling i nære relasjoner	100,0	6,2	0,1	54,9	1,4	1,4	1,3	6,7	1,3	2,1	0,4	0,9	3,2	16,0	0,2	3,0	1,0	
Grov mishandling i nære relasjoner	100,0	0,0	0,0	53,7	2,4	0,0	0,0	14,6	0,0	2,4	2,4	0,0	0,0	17,1	0,0	7,3	0,0	
Vold mot offentlig tjenestemann	100,0	0,9	1,0	6,9	1,4	8,8	0,2	2,3	0,5	2,3	0,2	13,9	9,0	48,5	0,6	2,9	0,6	
Annet eller uspesifisert voldsløvbudd	100,0	27,8	5,6	42,6	4,6	4,6	0,0	7,4	0,0	0,9	0,0	0,0	0,9	1,9	0,0	2,8	0,9	
Trusler, i alt	100,0	7,0	4,9	36,1	4,1	6,1	1,9	7,1	0,9	2,8	0,3	3,1	3,7	17,4	0,4	3,6	0,4	
Trusler mot offentlig tjenestemann	100,0	3,0	0,1	11,0	1,2	6,8	0,4	4,1	0,5	2,6	0,5	8,9	8,5	47,3	0,8	3,8	0,3	
Andre eller uspesifiserte trusler	100,0	7,5	5,4	38,7	4,4	6,0	2,1	7,5	0,9	2,9	0,3	2,6	3,2	14,3	0,4	3,5	0,4	
Ran og utpressing	100,0	5,2	49,6	15,5	1,0	1,9	0,2	0,6	0,1	0,3	0,0	3,4	1,2	17,1	0,8	2,2	0,7	
Ran	100,0	4,5	53,8	14,2	1,0	2,1	0,1	0,4	0,1	0,2	0,0	3,6	1,3	15,2	0,2	2,4	0,8	
Grov ran	100,0	4,8	47,7	13,6	0,5	1,2	0,0	0,2	0,0	0,2	0,0	3,3	0,7	22,7	2,4	1,9	0,7	
Utpressing	100,0	18,1	10,8	34,9	3,6	0,0	2,4	6,0	0,0	1,2	0,0	0,0	0,0	19,3	2,4	1,2	0,0	
Annet eller uspesifisert ran og utpressing	100,0	6,3	30,2	30,2	0,0	4,8	1,6	0,0	0,0	1,6	0,0	3,2	3,2	15,9	0,0	3,2	0,0	
Tvang	100,0	13,3	2,7	30,7	5,3	1,3	0,0	1,3	0,0	2,7	0,0	2,7	1,3	29,3	1,3	4,0	4,0	
Frihetsberøvelse	100,0	15,6	11,7	30,0	1,7	0,6	0,6	2,2	1,1	0,0	0,0	0,6	2,2	24,4	1,7	6,1	1,7	
Onsorgs- og familieforhold	100,0	22,8	0,6	44,5	2,3	1,8	0,8	15,1	0,5	2,1	0,3	3,1	2,0	3,1	0,0	0,2	0,9	
Hensynsløs alferd og personforfølgelse	100,0	15,9	10,2	22,4	6,4	3,9	2,9	20,0	1,4	7,8	0,8	0,7	1,3	4,9	0,0	1,0	0,3	
Menneskehandel	100,0	23,7	18,4	26,3	0,0	0,0	0,0	0,0	0,0	0,0	0,0	0,0	0,0	18,4	0,0	0,0	13,2	
Seksuallovbrudd	100,0	12,0	7,7	31,4	1,0	3,8	0,1	5,8	0,6	9,1	0,3	1,0	2,9	18,1	2,2	2,9	1,0	
Voldtekt, i alt	100,0	14,6	6,3	44,6	0,6	3,7	0,0	5,7	0,0	0,0	0,0	0,8	0,7	15,8	1,6	4,1	1,5	
Voldtekt	100,0	14,5	6,3	45,0	0,6	3,8	0,0	5,8	0,0	0,0	0,0	0,9	0,6	15,5	1,4	4,1	1,5	
Voldtekt, barn under 14 år	100,0	14,7	0,6	28,1	0,2	7,7	0,0	13,9	0,0	0,0	0,0	2,2	1,4	22,6	1,6	5,1	2,0	
Voldtekt, annen eller uspesifisert alder	100,0	14,4	9,5	54,5	0,8	1,6	0,0	1,3	0,0	0,0	0,0	0,1	0,2	11,6	1,3	3,5	1,2	
Grov voldtekt	100,0	18,2	6,8	31,8	0,0	2,3	0,0	0,0	0,0	0,0	0,0	2,3	25,0	6,8	4,5	2,3		
Voldtekt, forsøk	100,0	12,3	33,0	37,7	0,0	0,9	0,0	0,9	0,0	0,0	0,0	0,0	0,0	13,2	0,0	0,9	0,9	
Seksuell omgang i overmaktsforhold	100,0	21,9	0,0	34,4	1,0	2,1	0,0	1,0	0,0	0,0	0,0	1,0	30,2	3,1	4,2	1,0		
Seksuell omgang, barn 14-15 år	100,0	6,5	0,3	20,3	0,3	1,6	0,0	19,6	0,3	0,7	0,0	2,9	3,6	36,3	3,6	2,9	1,0	
Seksuell omgang mellom nærstående	100,0	24,3	0,0	25,2	4,7	1,9	0,0	7,5	0,0	0,0	0,0	0,0	1,9	29,9	0,9	2,8	0,9	
Seksuell handling	100,0	10,4	5,3	28,0	0,4	5,3	0,0	6,5	1,2	3,2	0,3	0,6	4,7	26,9	2,8	3,8	0,6	
Seksuell handling, barn under 16 år	100,0	11,1	1,9	24,4	0,4	5,8	0,0	8,4	0,4	1,3	0,0	0,9	6,2	31,0	3,6	3,9	0,6	
Annent seksuell handling uten samtykke	100,0	8,9	12,6	36,0	0,5	4,2	0,0	2,3	2,8	7,5	0,9	0,0	1,4	17,8	0,9	3,7	0,5	
Seksuelt krenkende alferd	100,0	6,8	16,0	24,4	1,4	5,3	0,4	3,9	1,7	19,3	1,3	1,3	3,9	9,9	2,2	2,1	0,4	
Annet eller uspesifisert seksuallovbrudd	100,0	12,9	5,6	20,7	1,9	2,7	0,4	2,7	0,4	28,4	0,3	1,1	4,8	13,2	2,9	0,9	1,2	
Rusmiddellovbrudd	100,0	3,3	2,1	8,7	1,2	1,6	0,0	5,4	1,3	30,6	0,8	5,4	11,9	26,0	0,0	1,1	0,5	
Narkotikalovbrudd	100,0	3,1	1,6	7,9	1,2	1,7	0,0	6,0	1,5	34,5	0,9	6,2	9,4	24,5	0,0	1,0	0,5	
Narkotika, legemiddelloven	100,0	2,4	0,4	6,0	0,8	1,6	0,0	6,8	2,2	44,7	1,1	5,0	7,9	19,8	0,0	0,9	0,3	
Narkotika, bruk	100,0	1,9	0,0	4,2	0,5	1,3	0,0	5,8	2,9	45,3	1,1	5,7	9,2	21,1	0,0	0,6	0,2	
Narkotika, mindre besittelse	100,0	3,2	1,1	9,0	1,2	2,2	0,0	8,3	1,1	43,8	1,1	3,9	5,8	17,5	0,1	1,2	0,4	
Narkotika, straffeloven, i alt	100,0	3,8	2,8	9,8	1,6	1,7	0,0	5,2	0,8	24,3	0,7	7,4	10,9	29,3	0,0	1,1	0,7	
Narkotikaovertrudelse, straffeloven	100,0	3,7	2,9	9,8	1,6	1,7	0,0	5,5	0,8	25,8	0,7	7,4	11,4	27,1	0,0	1,0	0,6	
Grov narkotikaovertrudelse, straffeloven	100,0	4,5	2,2	9,5	0,8	0,7	0,0	1,0	0,0	0,7	0,1	8,8	2,8	64,3	0,1	2,5	2,0	
Doping	100,0	4,8	4,0	24,5	12,2	0,3	0,0	6,1	3,8	33,3	1,0	1,4	1,6	5,3	0,0	1,1	0,6	
Ruspåvirket kjøring	100,0	3,3	0,0	11,8	0,6	1,7	0,0	2,5	0,2	6,6	0,3	2,7	27,6	40,2	0,0	1,8	0,6	
Promillekjøring, veitrafikk	100,0	3,3	0,0	12,0	0,6	1,8	0,0	2,5	0,2	5,4	0,3	2,7	27,8	41,0	0,0	1,9	0,6	
Promillekjøring, annet	100,0	1,2	0,0	7,9	0,0	1,2	0,0	3,1	0,0	44,9	1,6	2,0	20,9	16,5	0,0	0,8	0,0	
Alkoholovertrudelse, i alt	100,0	2,1	0,1	6,6	1,3	1,1	0,0	6,1	1,9	70,6	1,6	1,0	2,5	4,4	0,0	0,3	0,4	
Alkoholovertrudelse	100,0	2,1	0,1	6,6	1,3	1,1	0,0	6,1	1,9	70,6	1,6	1,0	2,5	4,4	0,0	0,3	0,4	
Annet eller uspesifisert rusmiddellovbrudd	100,0	17,4	54,5	9,9	2,3	2,1	0,0	3,0	0,0	5,6	0,1	0,7	0,4	2,5	0,0	0,1	1,2	
Ordens- og integritetskrænkelser	100,0	11,1	9,7	14,2	3,2	2,3	0,3	8,3	1,2	27,5	1,3	2,5	3,1	13,4	0,1	1,5	0,5	
Offentlig ordenskrænkelser	100,0	9,6	2,6	14,3	1,9	2,7	0,3	6,1	1,1	40,0	1,7	2,0	3,0	12,5	0,1	1,8	0,3	
Ordensforstyrrelse, i alt	100,0	2,5	0,7	12,1	2,3	2,0	0,4	6,4	0,8	58,6	2,1	1,3	2,0	6,9	0,0	1,6	0,2	
Regional ordensvedtekt, uriner og annet	100,0	1,7	0,3	3,6	2,3	0,6	0,1	3,7	0,8	82,2	2,0	0,2	0,5	1,8	0,0	0,1	0,2	
Ord																		

	Type avgjørelse i delsak																	
	Avgjort av påtalemyndighet										Avgjort av domstol, tiltale							
	I alt	Avgjort av påtalemyndighet, uten gjerningsperson					Avgjort av påtalemyndighet, med gjerningsperson					Reaksjon fra domstol						
		Henlagt, ikke lovbrudd	Henlagt, manglende opplysning om gjerningsperson	Henlagt, manglende bevis	Andre uopklarte	Henlagt, siktede ikke straffrettslig ansvarlig	Avgjort i konflikt-råd	Påtale-unnlatelse uten vilkår og andre opplært uten påtale	Betinget påtale-unnlatelse	Forelegg	Bot ved dom	Samfunnsstraff	Betinget fengsel	Ubetinget fengsel	Særreaksjon eller annen type reaksjon	Frifinnelse	Ugyldig eller ukjent avgjørelse	
Hindre offentlig tjenestemann	100,0	1,7	0,0	8,2	2,7	1,8	0,1	7,5	0,6	48,8	4,9	2,6	5,3	14,1	0,1	0,8	0,8	
Motarbeide retts- og straffeforfølgning	100,0	4,1	0,2	16,5	2,2	3,1	0,2	8,1	1,3	37,1	2,2	2,2	3,2	16,5	0,2	2,3	0,6	
Identifikasjonsplikt overfor offentlig myndighet	100,0	1,3	0,6	4,5	2,1	1,6	0,2	7,1	2,1	49,8	2,9	3,3	3,9	19,2	0,2	1,0	0,3	
Oppholds- og kontaktforbud	100,0	4,3	0,0	23,0	1,4	7,3	0,5	7,7	1,0	11,3	1,1	2,5	5,3	29,0	0,5	4,7	0,3	
Annet pålegg fra politi og annen myndighet	100,0	1,1	0,1	7,5	1,8	1,9	0,1	5,1	1,5	64,6	3,7	1,9	2,1	7,4	0,1	1,0	0,3	
Motarbeide straffegjennomføring	100,0	12,1	0,0	33,9	4,5	0,9	0,0	16,0	1,0	19,3	0,3	1,0	1,1	7,1	0,0	1,0	1,6	
Annet, motarbeide retts- og straffeforfølgning	100,0	6,6	2,0	30,8	2,0	1,0	1,5	5,1	0,0	0,5	1,0	3,0	2,5	32,8	0,5	9,6	1,0	
Uriktig forklaring og anklage	100,0	20,2	0,7	29,2	4,0	1,2	0,0	5,8	0,4	0,8	0,0	5,3	7,3	21,9	0,0	2,3	0,9	
Uriktig forklaring	100,0	11,4	0,2	21,9	4,6	1,0	0,0	7,8	0,2	1,0	0,0	6,7	10,4	29,7	0,0	3,8	1,5	
Uriktig anklage	100,0	29,1	1,2	36,7	3,5	1,5	0,0	3,7	0,7	0,7	0,0	3,9	4,0	13,9	0,0	0,8	0,3	
Utlendingslovgivning	100,0	39,0	0,0	11,0	4,4	0,2	0,0	26,8	0,2	8,4	0,1	0,0	0,4	7,8	0,0	0,4	1,5	
Innreiseforbud	100,0	5,9	0,0	14,1	2,7	0,0	0,0	12,4	0,0	5,9	0,0	0,0	1,6	56,2	0,0	1,1	0,0	
Bistå ulovlig innreise og opphold	100,0	7,4	0,0	53,7	3,7	0,0	0,0	5,6	0,0	3,7	0,0	0,0	7,4	18,5	0,0	0,0	0,0	
Annen eller uspesifisert utlendingslovgivning	100,0	41,4	0,0	10,1	4,5	0,2	0,0	28,0	0,3	8,6	0,1	0,0	0,2	4,8	0,0	0,3	1,6	
Tjenestefeil og misbruk av offentlig myndighet	100,0	71,3	0,6	12,9	5,6	0,0	0,0	3,4	0,0	1,7	0,0	0,0	0,6	0,6	0,0	0,6	2,8	
Annen eller uspesifisert myndighetskrenkelse	100,0	15,9	3,5	17,5	4,5	5,4	0,6	13,4	3,2	22,3	1,9	1,6	3,8	5,1	0,0	0,6	0,6	
Integritetskrenkelse	100,0	8,6	33,1	14,0	5,2	1,8	0,5	6,1	1,5	8,1	0,2	3,4	3,0	13,0	0,0	1,2	0,3	
Dokument- og ID-krenkelse	100,0	7,4	16,8	18,4	6,9	1,1	0,4	6,7	2,4	12,8	0,2	3,5	4,2	17,4	0,0	1,6	0,3	
Dokumentfalsk	100,0	5,5	5,9	22,1	5,8	1,1	0,3	7,2	1,8	12,1	0,3	5,0	5,6	24,7	0,0	2,2	0,4	
Dokumentfalsk, bruk	100,0	4,3	5,0	20,6	4,2	0,9	0,3	6,4	2,0	13,3	0,4	5,3	6,0	28,6	0,0	2,2	0,4	
Dokumentfalsk, tilvirket og anskaffet	100,0	9,3	9,1	27,0	11,0	1,8	0,1	9,7	1,0	8,2	0,0	4,1	4,3	11,7	0,0	2,1	0,4	
Pengefalsk	100,0	11,9	62,9	15,4	2,8	2,1	0,0	0,7	1,0	0,0	0,0	1,7	1,0	0,0	0,3	0,0	0,0	
Annen eller uspesifisert dokument- og ID-krenkelse	100,0	11,0	33,3	10,8	10,1	0,9	0,6	6,5	4,0	16,4	0,1	0,7	1,5	3,8	0,0	0,3	0,1	
Uberettiget adgang og opphold	100,0	2,7	64,6	7,0	1,8	2,5	0,6	2,1	0,4	2,5	0,2	4,1	1,5	9,0	0,1	0,9	0,2	
Inntrengning i bygning og annet sted	100,0	2,0	69,9	7,1	1,4	2,7	0,6	2,1	0,4	2,4	0,1	1,4	1,5	7,4	0,1	1,0	0,2	
Inntrengning i data- og kommunikasjonssystem	100,0	8,2	20,4	6,2	5,0	0,7	0,7	1,7	1,0	3,5	0,7	26,6	1,7	22,4	0,0	0,7	0,2	
Offentlig krenkelse av privatlivets fred	100,0	37,8	9,9	13,1	9,6	4,7	0,7	22,3	0,0	0,3	0,1	0,0	0,6	0,3	0,0	0,0	0,6	
Hatefulle ytringer og diskriminering	100,0	38,5	17,9	28,2	2,6	2,6	0,0	5,1	0,0	2,6	0,0	0,0	2,6	0,0	0,0	0,0	0,0	
Annen eller uspesifisert integritetskrenkelse	100,0	41,9	2,6	15,7	6,1	0,0	0,0	9,6	1,3	6,1	0,4	1,7	2,2	10,5	0,0	1,3	0,4	
Trafikkovertrødelse	100,0	4,4	3,3	10,4	3,9	0,9	0,0	4,7	0,7	50,5	1,8	2,1	4,6	11,8	0,0	0,6	0,2	
Veitrafikkovertrødelse	100,0	4,4	3,3	10,4	3,8	0,9	0,0	4,6	0,6	50,6	1,8	2,1	4,6	12,0	0,0	0,6	0,2	
Uten gyldig førerkort	100,0	1,9	0,0	3,8	1,9	1,6	0,0	5,5	0,7	42,7	1,3	3,6	7,8	27,8	0,0	1,0	0,3	
Ulovlig hastighet	100,0	2,7	2,1	3,9	3,1	0,3	0,0	3,3	0,1	68,6	2,4	2,9	5,0	5,5	0,0	0,2	0,2	
Personskade	100,0	14,9	3,1	33,3	5,6	2,4	0,0	3,3	0,9	29,9	1,1	0,2	2,0	2,5	0,0	0,4	0,1	
Annen eller uspesifisert veitrafikkovertrødelse	100,0	4,7	6,4	13,6	5,1	0,6	0,1	5,1	0,9	49,4	1,9	1,0	2,8	7,4	0,0	0,7	0,2	
Annen transport- og trafikkløvgivning	100,0	5,5	4,1	14,5	11,6	1,2	0,0	12,8	0,8	39,7	2,8	0,3	3,3	1,5	0,0	1,7	0,1	
Annet lovbrudd	100,0	17,5	24,6	15,4	3,5	0,2	1,0	6,4	1,3	23,4	1,8	0,4	2,2	1,2	0,1	0,9	0,2	
Natur- og miljølovbrudd	100,0	8,5	31,2	16,3	3,2	0,3	1,3	6,4	1,2	24,9	2,1	0,5	1,4	1,4	0,1	1,0	0,2	
Allmennfarlig forgiftning og alvorlig miljølovbrudd	100,0	100,0	0,0	0,0	0,0	0,0	0,0	0,0	0,0	0,0	0,0	0,0	0,0	0,0	0,0	0,0	0,0	
Jakt-, fangst- og fiskerilovbrudd	100,0	4,3	58,8	8,2	1,0	0,1	0,1	3,5	0,6	21,3	1,5	0,0	0,2	0,1	0,1	0,5	0,0	
Annet natur- og miljølovbrudd	100,0	11,8	9,8	22,7	4,9	0,5	2,2	8,6	1,7	27,7	2,5	1,0	2,4	2,4	0,1	1,4	0,3	
Arbeidsmiljølovgivning	100,0	64,2	0,4	14,1	3,0	0,0	0,0	4,3	0,3	13,2	0,1	0,0	0,1	0,0	0,0	0,1	0,1	
Annen eller uspesifisert straffeløvgivning	100,0	26,1	4,9	9,8	6,3	0,0	0,0	9,3	3,2	24,6	1,5	0,0	10,4	1,5	0,2	1,5	0,6	

Vedleggstabell A30 Lovbrudd anmeldt i 2010, etter type lovbrudd og behandlingstid (påtale-, doms- og rettstid). Gjennomsnitt og median i antall dager

	Tid i rettssystemet totalt			Tid til påtale			Tid til domstolsbehandling		
	Gjennomsnitt	Median	Antall som har verdi	Gjennomsnitt	Median	Antall som har verdi	Gjennomsnitt	Median	Antall som har verdi
Alle lovbruddstyper	152,9	52	387 213	116,6	43	385 901	188,9	132	75 081
Eiendomstyveri	76,8	21	149 011	61,8	20	148 922	180,3	127	12 407
Tyveri, i alt	76,4	21	148 175	61,5	20	148 087	180,5	127	12 278
Mindre tyveri	145,9	61	13 660	121,9	53	13 651	173,8	140	1 893
Mindre tyveri fra butikk og annet salgssted	147,7	63	13 163	123,5	55	13 155	173,1	140	1 849
Annet eller uspesifisert mindre tyveri	96,4	29	497	78,6	28	496	203,1	158	44
Tyveri	61,2	19	76 932	50,0	19	76 887	170,6	118	5 068
Tyveri fra butikk og annet salgssted	186,1	72	5 015	144,1	52	4 995	153,7	106	1 389
Tyveri fra annen næring og offentlig virksomhet	90,1	27	9 326	66,3	23	9 315	190,6	147	1 167
Tyveri fra bolig og fritidsbolig	70,2	26	8 443	59,1	25	8 438	166,8	118	559
Tyveri fra bolig	79,2	28	4 657	67,1	27	4 656	179,6	126	315
Tyveri fra fritidsbolig	47,3	30	482	43,5	29	482	113,5	74	16
Tyveri fra bod, garasje og areal til bolig og fritidsbolig	60,7	23	3 304	50,2	22	3 300	152,9	112	228
Tyveri fra bil og annet motorkjøretøy	53,6	20	10 500	45,4	20	10 494	166,0	105	520
Tyveri av sykkel	28,2	14	14 427	26,0	14	14 426	181,4	118	178
Tyveri fra person	29,2	14	8 117	28,1	14	8 117	175,3	145	50
Annet eller uspesifisert tyveri	54,0	18	21 104	44,1	17	21 102	172,8	123	1 205
Grovt tyveri	71,7	16	46 798	56,0	15	46 774	201,4	135	3 634
Grovt tyveri fra butikk og annet salgssted	151,0	60	2 262	115,9	50	2 261	193,4	133	409
Grovt tyveri fra annen næring og offentlig virksomhet	111,8	38	6 179	89,3	36	6 176	189,0	137	737
Grovt tyveri fra bolig og fritidsbolig	97,0	30	11 236	74,7	28	11 230	223,5	154	1 123
Grovt tyveri fra bolig	131,2	46	4 953	98,0	43	4 952	253,8	159	648
Grovt tyveri fra fritidsbolig	117,3	43	2 264	90,6	42	2 260	208,6	156	291
Grovt tyveri fra bod, garasje og areal til bolig og fritidsbolig	43,5	10	4 019	37,1	10	4 018	140,3	92	184
Grovt tyveri fra bil og annet motorkjøretøy	60,0	18	9 870	49,2	18	9 866	204,2	128	525
Grovt tyveri fra person	17,2	5	14 980	15,3	5	14 978	203,5	127	142
Annet eller uspesifisert grovt tyveri	168,1	61	2 271	112,7	43	2 263	181,2	118	698
Brukstyveri av bil og annet motorkjøretøy	117,7	37	10 785	90,8	35	10 775	172,5	125	1 683
Brukstyveri av bil	133,7	40	6 643	98,4	35	6 635	173,1	126	1 356
Brukstyveri av motorsykkel og moped	79,1	30	2 395	67,7	29	2 394	152,3	132	179
Annet eller uspesifisert brukstyveri av motorkjøretøy	109,5	42	1 747	93,3	41	1 746	191,3	119	148
Annen bruk og besittelse av andres eiendel	140,7	62	836	115,5	49	835	164,6	96	129
Annet vinningslovbrudd	238,1	102	26 499	182,9	76	26 334	232,2	135	6 429
Heleri og hvitvasking	298,7	201	4 122	199,9	114	4 093	221,8	147	1 863
Heleri, i alt	308,7	206	3 350	200,8	115	3 325	220,8	145	1 660
Heleri	287,2	198	3 166	193,3	112	3 141	197,7	140	1 528
Grovt heleri	678,4	544	184	328,0	225	184	488,3	389	132
Hvitvasking, i alt	264,3	182	350	184,5	112	347	247,8	149	115
Hvitvasking	253,2	181	325	179,2	111	322	236,3	155	104
Grov hvitvasking	409,3	203	25	252,2	121	25	357,0	72	11
Annet eller uspesifisert heleri og hvitvasking	248,5	134	422	205,6	112	421	208,2	183	88
Bedrageri, i alt	191,0	49	13 818	147,2	43	13 786	231,5	139	2 636
Mindre bedrageri og liknende	142,8	47	1 451	121,7	44	1 449	188,6	104	164
Bedrageri	182,2	45	11 684	140,7	41	11 657	223,1	139	2 193
Grovt bedrageri	443,8	228	683	313,4	148	680	322,7	159	279
Underslag, i alt	256,4	139	1 623	218,3	125	1 623	199,7	109	309
Underslag	218,8	119	1 428	193,8	112	1 428	166,2	90	215
Grovt underslag	531,3	408	195	398,1	302	195	276,3	154	94
Økonomisk utroskap	715,7	532	119	440,4	299	119	728,0	479	45
Korrupsjon og påvirkningshandel	600,6	331	23	503,2	193	23	448,2	454	5
Regnskapsovertrødelse	317,9	213	2 169	269,3	178	2 150	190,2	92	581
Kreditorrelatert lovbrudd	396,7	176	285	335,1	170	285	302,6	212	58
Skatt og avgift	363,2	225	1 726	270,2	173	1 670	259,3	130	677
Skattesvik	399,8	249	347	228,7	102	326	272,7	127	235
Grovt skattesvik	859,4	737	29	330,2	331	29	730,7	676	21
Annet, skatt og avgift	343,2	218	1 350	279,2	183	1 315	228,4	123	421
Tolloven	172,2	62	2 260	155,8	56	2 233	194,4	101	212
Smugling	153,7	52	1 660	139,1	47	1 639	174,5	98	156
Annet, tolløven	223,3	110	600	202,0	102	594	249,8	103	56
Annet næringslivs- og økonomilovbrudd	293,4	137	354	216,4	122	352	643,7	276	43
Eiendomsskade	83,6	22	19 804	72,6	21	19 793	183,9	133	1 194
Skadeverk, i alt	81,6	21	19 608	71,2	21	19 597	179,6	131	1 150
Mindre skadeverk	70,1	20	2 308	62,2	20	2 308	208,1	154	87
Mindre skadeverk på og i bygning	57,8	15	876	54,3	15	876	108,4	87	28
Annet eller uspesifisert mindre skadeverk	77,6	22	1 432	67,1	21	1 432	255,4	186	59
Skadeverk	80,9	21	16 548	70,9	21	16 540	168,9	128	977
Skadeverk på og i bygning	64,8	12	6 026	57,8	12	6 024	146,4	119	288
Skadeverk på motorkjøretøy og annet transportmiddel	79,6	22	6 499	69,9	22	6 498	179,2	124	354
Annet eller uspesifisert skadeverk	106,9	37	4 023	92,3	36	4 018	177,5	135	335
Grovt skadeverk	134,2	35	752	103,5	33	749	271,8	175	86
Grovt skadeverk på og i bygning	222,2	90	317	159,3	66	314	291,6	180	70
Grovt skadeverk på motorkjøretøy og annet transportmiddel	69,7	21	433	62,8	21	433	185,1	152	16
Annet grovt skadeverk	142,5	143	2	142,5	143	2	-	-	0
Fare for allmennheten ved brann og annen skade	279,3	166	196	212,8	151	196	296,2	203	44
Vold og mishandling	219,3	128	33 918	161,1	93	33 824	232,2	175	8 569
Voldslovbrudd	232,1	146	18 240	166,1	101	18 178	229,9	176	5 279
Kroppskrenkelse, i alt	189,2	117	11 321	147,9	92	11 273	207,8	160	2 289
Kroppskrenkelse	191,6	119	10 543	150,8	93	10 497	207,6	161	2 106
Grov kroppskrenkelse	157,7	100	778	108,6	76	776	210,0	154	183
Kroppsskade, i alt	228,5	151	2 906	128,0	83	2 899	227,4	174	1 288

	Tid til rettssystemet totalt			Tid til påtale			Tid til domstolsbehandling		
	Gjennomsnitt	Median	Antall som har verdi	Gjennomsnitt	Median	Antall som har verdi	Gjennomsnitt	Median	Antall som har verdi
Kroppsskade	224,1	151	2 593	124,6	82	2 587	221,9	168	1 166
Grovt kroppsskade	264,6	155	313	155,8	95	312	280,6	226	122
Drap	799,4	569	27	274,4	260	27	644,3	415	22
Drap, forsøk	666,6	460	45	337,3	213	45	529,3	361	28
Uaktsomt påført betydelig skade eller død	427,7	349	96	218,8	173	96	290,6	202	69
Uaktsom kroppsskade	359,8	335	66	199,3	170	66	246,3	195	43
Uaktsom forvoldelse av død	577,0	429	30	261,7	181	30	363,8	229	26
Mishandling i nære relasjoner, i alt	346,1	237	2 423	272,6	192	2 422	307,7	251	580
Mishandling i nære relasjoner	344,3	233	2 382	270,9	191	2 381	307,7	251	569
Grovt mishandling i nære relasjoner	451,5	364	41	369,2	258	41	306,5	251	11
Vold mot offentlig tjenestemann	362,4	302	1 317	200,4	126	1 311	215,2	174	997
Annet eller uspesifisert voldsovergrep	172,8	107	105	145,2	100	105	484,3	491	6
Trusler, i alt	238,7	148	7 723	176,5	101	7 702	218,0	163	2 221
Trusler mot offentlig tjenestemann	362,4	299	727	219,7	141	726	203,9	170	510
Andre eller uspesifiserte trusler	225,8	133	6 996	172,0	97	6 976	222,2	161	1 711
Ran og utpressing	202,5	90	1 815	131,3	68	1 815	284,9	224	454
Ran	172,4	70	1 254	111,8	55	1 254	262,6	189	289
Grovt ran	282,4	146	415	178,2	117	415	332,6	329	130
Utpressing	202,9	92	83	146,6	73	83	246,0	133	19
Annet eller uspesifisert ran og utpressing	276,7	143	63	188,9	100	63	345,9	184	16
Tvang	289,2	234	72	200,4	130	72	220,4	186	29
Frihetsberøvelse	349,8	199	176	191,1	136	176	443,4	297	63
Omsorgs- og familieforhold	218,9	101	641	196,2	99	641	259,3	166	56
Hensynsløs atferd og personforfølgelse	145,3	66	5 218	124,6	61	5 207	237,7	172	460
Menneskehandel	371,2	257	33	236,8	111	33	633,7	662	7
Seksuallovbrudd	343,8	218	4 206	251,7	165	4 198	332,7	300	1 170
Voldtekt, i alt	379,5	257	1 413	288,6	210	1 413	385,8	361	333
Voldtekt	377,8	254	1 370	289,3	210	1 370	383,9	352	316
Voldtekt, barn under 14 år	429,0	297	487	311,6	237	487	344,5	334	166
Voldtekt, annen eller uspesifisert alder	349,6	233	883	277,0	203	883	427,4	402	150
Grovt voldtekt	434,6	353	43	267,7	214	43	422,1	389	17
Voldtekt, forsøk	237,7	128	105	189,0	125	105	340,9	314	15
Seksuell omgang i overmaktsforhold	417,8	264	95	284,0	236	95	343,5	203	37
Seksuell omgang, barn 14-15 år	412,7	327	302	269,9	203	302	285,7	228	151
Seksuell omgang mellom nærstående	418,3	360	106	311,4	243	105	306,1	301	38
Seksuell handling	418,1	286	676	288,2	189	673	336,0	298	264
Seksuell handling, barn under 16 år	492,2	349	464	334,7	229	461	351,2	343	211
Annen seksuell handling uten samtykke	255,9	155	212	187,0	128	212	275,5	244	53
Seksuelt krenkende atferd	246,5	134	772	191,3	106	771	270,7	259	158
Annet eller uspesifisert seksuallovbrudd	275,7	125	737	199,5	93	734	326,1	293	174
Rusmiddellovbrudd	246,4	158	54 705	171,5	97	54 280	167,5	113	24 893
Narkotikalovbrudd	246,3	153	43 647	173,4	96	43 283	175,6	120	18 473
Narkotika, legemiddelloven	206,7	124	21 908	153,5	85	21 740	155,8	112	7 644
Narkotika, bruk	202,3	122	13 741	147,5	82	13 604	148,2	106	5 210
Narkotika, mindre besittelse	214,2	129	8 167	163,5	90	8 136	172,3	127	2 434
Narkotika, straffeloven, i alt	286,3	184	21 739	193,6	110	21 543	189,6	127	10 829
Narkotikaovergrep, straffeloven	268,9	173	20 455	186,2	104	20 265	176,1	121	9 799
Grovt narkotikaovergrep, straffeloven	563,4	452	1 284	310,0	212	1 278	317,7	221	1 030
Doping	212,0	117	618	182,3	103	618	282,0	137	65
Ruspåvirket kjøring	278,7	211	8 535	176,2	117	8 483	141,9	96	6 206
Promillekjøring, veitrafikk	281,0	213	8 281	176,7	117	8 231	142,3	97	6 100
Promillekjøring, annet	206,3	150	254	157,8	122	252	119,0	74	106
Alkohollovovergrep, i alt	132,7	60	1 205	116,5	54	1 196	170,0	102	121
Alkohollovovergrep	132,7	60	1 205	116,5	54	1 196	170,0	102	121
Annet eller uspesifisert rusmiddellovbrudd	82,5	16	700	75,5	16	700	177,3	108	28
Ordens- og integritetskrenkelse	188,2	83	40 035	144,3	62	39 692	204,9	148	8 800
Offentlig ordenskrenkelse	176,1	81	16 249	133,3	60	16 107	206,7	154	3 451
Ordensforstyrrelse, i alt	139,9	59	8 127	112,4	49	8 018	206,0	160	1 141
Regional ordensvedtekt, urinering og annet	99,3	44	1 564	88,8	43	1 554	243,8	171	71
Ordensforstyrrelse i selvforskyldt rus	144,7	61	3 914	113,1	46	3 850	195,8	158	668
Annen eller uspesifisert ordensforstyrrelse	156,6	75	2 649	125,5	59	2 614	216,3	160	402
Våpen-, brann- og eksplosivlovgivning	212,3	110	8 122	154,0	74	8 089	207,1	150	2 310
Bevæpning på offentlig sted	286,7	217	2 479	197,0	121	2 467	189,0	147	1 189
Annet eller uspesifisert våpenlovbrudd	314,7	215	2 369	215,4	131	2 348	226,1	157	1 060
Brann- og eksplosivlovgivning	81,9	34	3 274	77,6	34	3 274	231,0	146	61
Myndighetskrenkelse	214,2	105	13 359	169,1	74	13 203	199,0	146	3 156
Hindre og motarbeide offentlig myndighet	216,1	118	8 341	158,1	77	8 205	212,1	160	2 381
Hindre og forulempe offentlig tjenestemann	215,3	127	2 340	149,9	73	2 298	205,3	160	777
Forulempe offentlig tjenestemann	215,9	134	1 576	147,1	74	1 547	201,0	155	561
Hindre offentlig tjenestemann	214,1	108	764	155,6	70	751	216,5	170	216
Motarbeide retts- og straffeforfølgning	216,4	115	6 001	161,3	78	5 907	215,4	161	1 604
Identifikasjonsplikt overfor offentlig myndighet	194,7	97	1 221	138,9	60	1 201	190,4	143	372
Oppholds- og kontaktforbud	309,7	214	1 649	217,9	130	1 631	216,9	160	715
Annet pålegg fra politi og annen myndighet	145,2	55	1 899	113,2	44	1 848	215,5	173	309
Motarbeide straffegjennomføring	200,1	111	1 037	175,2	98	1 035	232,3	165	111
Annet, motarbeide retts- og straffeforfølgning	344,3	216	195	207,9	135	192	280,5	179	97
Unikt forklaring og anklage	246,1	139	1 189	185,9	90	1 183	163,7	101	444
Unikt forklaring	301,2	189	600	219,5	109	596	161,5	93	309
Unikt anklage	189,9	97	589	151,7	76	587	168,8	106	135
Utendingslovgivning	205,3	71	3 353	193,6	60	3 341	144,4	55	289
Innreiseforbud	164,2	57	185	112,5	23	179	96,7	46	106
Bistå ulovlig innreise og opphold	218,1	107	53	161,2	80	53	215,4	104	14

	Tid i rettssystemet totalt			Tid til påtale			Tid til domstolsbehandling		
	Gjennomsnitt	Median	Antall som har verdi	Gjennomsnitt	Median	Antall som har verdi	Gjennomsnitt	Median	Antall som har verdi
Annen eller uspesifisert utlendingslovgivning	207,5	71	3 115	198,8	63	3 109	168,4	67	169
Tjenestefeil og misbruk av offentlig myndighet	112,5	37	168	110,2	36	168	128,7	113	3
Annen eller uspesifisert myndighetskrenkelse	193,4	118	308	165,6	109	306	207,9	154	39
Integritetskrenkelse	173,7	62	10 427	130,0	51	10 382	210,6	141	2 193
Dokument- og ID-krenkelse	212,2	90	5 768	157,4	70	5 727	206,9	125	1 557
Dokumentfalsk	270,6	150	3 785	193,6	104	3 745	208,0	125	1 438
Dokumentfalsk, bruk	267,4	152	2 901	183,9	100	2 861	201,3	115	1 238
Dokumentfalsk, tilvirket og anskaffet	281,2	146	884	224,8	120	884	249,6	170	200
Pengefalsk	112,6	23	281	102,3	23	281	322,4	174	9
Annen eller uspesifisert dokument- og ID-krenkelse	98,6	28	1 702	86,9	25	1 701	182,2	130	110
Uberettiget adgang og opphold	130,9	39	3 719	95,8	37	3 715	221,4	177	591
Inntrengning i bygning og annet sted	108,1	35	3 320	87,4	32	3 316	180,8	134	381
Inntrengning i data- og kommunikasjonssystem	320,6	330	399	165,3	154	399	295,1	178	210
Offentlig krenkelse av privatlivets fred	74,7	32	675	71,7	32	675	296,1	97	7
Hatefulle ytringer og diskriminering	155,1	78	39	141,2	78	39	545,0	545	1
Annen eller uspesifisert integritetskrenkelse	196,6	128	226	169,3	97	226	166,4	77	37
Trafikkovertrjedelse	165,7	88	53 879	132,7	70	53 730	159,2	112	11 286
Veitrafikkovertrjedelse	164,5	87	53 156	131,3	69	53 007	159,0	112	11 217
Uten gyldig førerkort	222,9	143	14 228	156,6	92	14 159	161,0	116	5 918
Ulovlig hastighet	135,6	70	13 243	115,6	57	13 202	128,2	76	2 095
Personskade	123,1	64	4 770	110,6	62	4 767	199,3	153	299
Annen eller uspesifisert veitrafikkovertrjedelse	152,6	78	20 915	128,8	67	20 879	173,0	130	2 905
Annen transport- og trafikklovgivning	255,7	144	723	236,6	127	723	200,0	161	69
Annet lovbrudd	185,3	94	5 156	170,4	88	5 128	245,8	172	333
Natur- og miljølovbrudd	175,7	90	3 973	159,0	84	3 962	256,8	186	264
Allmennfarlig forgiftning og alvorlig miljølovbrudd	77,0	77	1	77,0	77	1	-	-	0
Jakt-, fangst- og fiskerilovbrudd	122,6	51	1 702	114,9	50	1 702	317,0	217	41
Annet natur- og miljølovbrudd	215,5	121	2 270	192,3	112	2 259	245,8	185	223
Arbeidsmiljølovgivning	206,2	97	672	205,4	97	672	173,7	158	3
Annen eller uspesifisert straffelovgivning	233,1	116	511	213,7	105	494	205,2	126	66

Vedleggstabell A31 Lovbrudd anmeldt i 2010 og avgjort i domstol, etter type lovbrudd og behandlingstid (retts, påtale-, og domstid). Gjennomsnitt og median i antall dager

	Tid i rettsystemet totalt			Tid til påtale			Tid til domstolsbehandling		
	Gjennomsnitt	Median	Antall som har verdi	Gjennomsnitt	Median	Antall som har verdi	Gjennomsnitt	Median	Antall som har verdi
Alle lovbruddsgrupper	374,0	296,0	75 081	188,3	130,0	73 805	188,9	132,0	75 081
Eiendomstyveri	362,2	296,0	12 407	183,1	127,0	12 324	180,3	127,0	12 407
Annet vinningslovbrudd	488,5	371,0	6 429	263,0	188,0	6 265	232,2	135,0	6 429
Eiendomsskade	378,5	313,0	1 194	196,4	150,0	1 183	183,9	133,0	1 194
Vold og mishandling	416,1	340,0	8 569	185,9	129,0	8 476	232,2	175,0	8 569
Seksuallovbrudd	673,1	589,0	1 170	342,7	272,0	1 162	332,7	300,0	1 170
Rusmiddellovbrudd	350,0	277,0	24 893	185,6	134,0	24 484	167,5	113,0	24 893
Ordens- og integritetskrenkelse	378,5	304,0	8 800	180,5	124,0	8 463	204,9	148,0	8 800
Trafikkovertrødelse	305,2	242,5	11 286	147,9	99,0	11 143	159,2	112,0	11 286
Annet lovbrudd	451,2	378,0	333	224,2	169,0	305	245,8	172,0	333
Alle lovbruddstyper	374,0	296,0	75 081	188,3	130,0	73 805	188,9	132,0	75 081
Eiendomstyveri	362,2	296,0	12 407	183,1	127,0	12 324	180,3	127,0	12 407
Tyveri, i alt	362,8	297,0	12 278	183,6	127,5	12 196	180,5	127,0	12 278
Mindre tyveri	357,6	304,0	1 893	184,6	136,5	1 884	173,8	140,0	1 893
Mindre tyveri fra butikk og annet salgssted	357,4	304,0	1 849	185,1	136,0	1 841	173,1	140,0	1 849
Annet eller uspesifisert mindre tyveri	363,9	367,0	44	164,5	137,0	43	203,1	157,5	44
Tyveri	337,2	289,0	5 068	168,0	110,0	5 025	170,6	118,0	5 068
Tyveri fra butikk og annet salgssted	313,8	259,0	1 389	162,4	105,0	1 369	153,7	106,0	1 389
Tyveri fra annen næring og offentlig virksomhet	338,0	296,0	1 167	148,7	78,0	1 157	190,6	147,0	1 167
Tyveri fra bolig og fritidsbolig	340,9	279,0	559	175,4	117,0	555	166,8	118,0	559
Tyveri fra bolig	351,0	276,0	315	171,4	113,0	315	179,6	126,0	315
Tyveri fra fritidsbolig	322,5	245,0	16	209,0	142,5	16	113,5	74,0	16
Tyveri fra bod, garasje og areal til bolig og fritidsbolig	328,2	281,5	228	178,5	122,5	224	152,9	111,5	228
Tyveri fra bil og annet motorkjøretøy	345,7	275,0	520	181,7	112,0	514	166,0	105,0	520
Tyveri av sykkel	413,0	295,5	178	232,9	158,0	177	181,4	118,0	178
Tyveri fra person	362,9	304,5	50	187,6	164,5	50	175,3	145,0	50
Annet eller uspesifisert tyveri	345,9	294,0	1 205	173,4	127,0	1 203	172,8	123,0	1 205
Grovt tyveri	399,7	319,0	3 634	199,4	142,0	3 613	201,4	135,0	3 634
Grovt tyveri fra butikk og annet salgssted	384,5	319,0	409	191,2	139,0	409	193,4	133,0	409
Grovt tyveri fra annen næring og offentlig virksomhet	397,2	365,0	737	208,8	153,0	735	189,0	137,0	737
Grovt tyveri fra bolig og fritidsbolig	437,9	335,0	1 123	215,4	160,0	1 118	223,5	154,0	1 123
Grovt tyveri fra bolig	482,6	378,0	648	228,8	166,0	648	253,8	159,0	648
Grovt tyveri fra fritidsbolig	409,9	325,0	291	204,1	164,0	287	208,6	156,0	291
Grovt tyveri fra bod, garasje og areal til bolig og fritidsbolig	324,8	256,0	184	185,4	140,0	183	140,3	91,5	184
Grovt tyveri fra bil og annet motorkjøretøy	411,5	344,0	525	208,8	147,0	521	204,2	128,0	525
Grovt tyveri fra person	408,4	261,0	142	207,8	87,0	140	203,5	127,0	142
Annet eller uspesifisert grovt tyveri	339,2	251,5	698	159,8	99,5	690	181,2	117,5	698
Brukstyveri av bil og annet motorkjøretøy	366,1	294,0	1 683	194,7	130,0	1 674	172,5	125,0	1 683
Brukstyveri av bil	360,2	291,0	1 356	188,1	124,0	1 349	173,1	126,0	1 356
Brukstyveri av motorsykkel og moped	359,9	295,0	179	208,7	144,5	179	152,3	132,0	179
Annet eller uspesifisert brukstyveri av motorkjøretøy	427,9	336,5	148	238,3	171,0	147	191,3	119,0	148
Annen bruk og besittelse av andres eiendel	301,6	233,0	129	138,1	82,0	128	164,6	96,0	129
Annet vinningslovbrudd	488,5	371,0	6 429	263,0	188,0	6 265	232,2	135,0	6 429
Heleri og hvitvasking	407,7	312,0	1 863	188,8	120,5	1 834	221,8	147,0	1 863
Heleri, i alt	402,0	300,5	1 660	184,0	116,0	1 635	220,8	145,0	1 660
Heleri	371,8	288,0	1 528	177,0	114,0	1 503	197,7	140,0	1 528
Grovt heleri	751,4	673,0	132	263,1	148,0	132	488,3	388,5	132
Hvitvasking, i alt	412,8	312,0	115	169,4	115,0	112	247,8	149,0	115
Hvitvasking	410,2	314,0	104	179,1	127,0	101	236,3	154,5	104
Grov hvitvasking	437,5	90,0	11	80,5	18,0	11	357,0	72,0	11
Annet eller uspesifisert heleri og hvitvasking	510,1	435,5	88	305,4	293,0	87	208,2	183,0	88
Bedrageri, i alt	522,6	396,0	2 636	294,6	222,0	2 604	231,5	139,0	2 636
Mindre bedrageri og liknende	457,8	334,0	164	272,5	180,0	162	188,6	104,0	164
Bedrageri	508,7	396,0	2 193	289,2	223,0	2 166	223,1	139,0	2 193
Grovt bedrageri	669,3	445,0	279	350,4	215,0	276	322,7	159,0	279
Underslag, i alt	526,5	438,0	309	326,8	279,0	309	199,7	109,0	309
Underslag	466,2	387,0	215	300,0	263,0	215	166,2	90,0	215
Grovt underslag	664,4	590,0	94	388,1	359,0	94	276,3	153,5	94
Økonomisk utroskap	1 012,1	754,0	45	284,1	148,0	45	728,0	479,0	45
Korrupsjon og påvirkningshandel	874,8	705,0	5	426,6	297,0	5	448,2	454,0	5
Regnskapsovertrødelse	521,5	408,0	581	342,4	282,0	562	190,2	92,0	581
Kreditorrelatert lovbrudd	857,6	718,5	58	554,9	421,5	58	302,6	211,5	58
Skatt og avgift	478,3	311,0	677	238,3	140,0	622	259,3	130,0	677
Skattesvik	434,9	274,0	235	177,3	78,0	215	272,7	127,0	235
Grovt skattesvik	1 012,0	763,0	21	281,3	331,0	21	730,7	676,0	21
Annet, skatt og avgift	475,9	301,0	421	270,0	177,0	386	228,4	123,0	421
Tolloven	343,4	229,5	212	170,8	111,0	185	194,4	100,5	212
Smugling	312,4	224,0	156	159,4	94,0	135	174,5	97,5	156
Annet, tolløven	429,8	251,5	56	201,6	134,5	50	249,8	103,0	56
Annet næringslivs- og økonomilovbrudd	964,8	833,0	43	336,8	271,0	41	643,7	276,0	43
Eiendomsskade	378,5	313,0	1 194	196,4	150,0	1 183	183,9	133,0	1 194
Skadeverk, i alt	373,5	309,5	1 150	195,8	147,0	1 139	179,6	131,0	1 150
Mindre skadeverk	400,4	310,0	87	192,4	152,0	87	208,1	154,0	87
Mindre skadeverk på og i bygning	270,1	223,5	28	161,8	117,0	28	108,4	86,5	28
Annet eller uspesifisert mindre skadeverk	462,2	386,0	59	206,9	158,0	59	255,4	186,0	59
Skadeverk	360,6	300,0	977	193,3	146,0	969	168,9	128,0	977
Skadeverk på og i bygning	355,7	313,5	288	210,8	176,5	286	146,4	118,5	288
Skadeverk på motorkjøretøy og annet transportmiddel	359,0	290,5	354	180,4	125,0	353	179,2	124,0	354
Annet eller uspesifisert skadeverk	366,5	302,0	335	191,9	143,5	330	177,5	135,0	335

	Tid i rettssystemet totalt			Tid til påtale			Tid til domstolsbehandling		
	Gjennomsnitt	Median	Antall som har verdi	Gjennomsnitt	Median	Antall som har verdi	Gjennomsnitt	Median	Antall som har verdi
Grovt skadeverk	492,3	428,5	86	228,5	196,0	83	271,8	175,0	86
Grovt skadeverk på og i bygning	519,0	438,0	70	237,5	196,0	67	291,6	180,0	70
Grovt skadeverk på motorkjøretøy og annet transportmiddel	375,8	299,5	16	190,7	147,5	16	185,1	152,0	16
Annet grovt skadeverk	-	-	0	-	-	0	-	-	0
Fare for allmennheten ved brann og annen skade	509,6	432,5	44	213,4	187,0	44	296,2	203,0	44
Vold og mishandling	416,1	340,0	8 569	185,9	129,0	8 476	232,2	175,0	8 569
Voldslovbrudd	406,7	333,0	5 279	178,9	123,5	5 218	229,9	176,0	5 279
Kroppskrenkelse, i alt	368,7	306,0	2 289	164,3	115,0	2 242	207,8	160,0	2 289
Kroppskrenkelse	371,6	307,0	2 106	167,5	117,0	2 061	207,6	161,0	2 106
Grov kroppskrenkelse	335,8	278,0	183	127,3	94,0	187	210,0	154,0	183
Kroppsskade, i alt	361,9	301,5	1 288	135,2	98,0	1 281	227,4	174,0	1 288
Kroppsskade	351,0	292,5	1 166	129,8	93,0	1 160	221,9	167,5	1 166
Grov kroppsskade	465,8	409,0	122	186,7	141,0	121	280,6	225,5	122
Drap	904,3	674,0	22	260,0	240,0	22	644,3	415,0	22
Drap, forsøk	785,9	622,0	28	256,7	204,5	28	529,3	360,5	28
Uaktsomt påført betydelig skade eller død	496,5	420,0	69	205,9	173,0	69	290,6	202,0	69
Uaktsom kroppsskade	425,5	379,0	43	179,1	171,0	43	246,3	195,0	43
Uaktsom forvoldelse av død	614,0	467,0	26	250,2	179,5	26	363,8	228,5	26
Mishandling i nære relasjoner, i alt	643,2	572,5	580	336,2	281,0	579	307,7	251,0	580
Mishandling i nære relasjoner	640,7	573,0	569	333,6	280,5	568	307,7	251,0	569
Grov mishandling i nære relasjoner	774,4	539,0	11	467,8	288,0	11	306,5	251,0	11
Vold mot offentlig tjenestemann	384,7	327,0	997	170,5	116,0	991	215,2	174,0	997
Annet eller uspesifisert voldslovbrudd	696,3	701,0	6	212,0	232,0	6	484,3	491,0	6
Trusler, i alt	407,2	338,0	2 221	191,0	132,0	2 200	218,0	163,0	2 221
Trusler mot offentlig tjenestemann	371,4	326,5	510	167,8	128,0	509	203,9	169,5	510
Andre eller uspesifiserte trusler	417,8	343,0	1 711	198,0	134,0	1 691	222,2	161,0	1 711
Ran og utpressing	486,6	425,0	454	201,7	140,5	454	284,9	224,0	454
Ran	446,9	327,0	289	184,3	120,0	289	262,6	189,0	289
Grovt ran	583,3	539,0	130	250,7	178,0	130	332,6	328,5	130
Utpressing	409,6	232,0	19	163,6	81,0	19	246,0	133,0	19
Annet eller uspesifisert ran og utpressing	509,8	333,5	16	163,9	159,5	16	345,9	184,0	16
Tvang	379,8	334,0	29	159,4	97,0	29	220,4	186,0	29
Frihetsberøvelse	689,0	543,0	63	245,6	211,0	63	443,4	297,0	63
Omsorgs- og familieforhold	599,9	561,5	56	340,6	336,5	56	259,3	165,5	56
Hensynsløs atferd og personforfølgelse	431,7	339,0	460	198,7	138,0	449	237,7	172,0	460
Menneskehandel	922,9	774,0	7	289,1	377,0	7	633,7	662,0	7
Seksuallovbrudd	673,1	589,0	1 170	342,7	272,0	1 162	332,7	300,0	1 170
Voldtekt, i alt	746,9	673,0	333	361,1	303,0	333	385,8	361,0	333
Voldtekt	752,0	680,5	316	368,2	309,5	316	383,9	352,0	316
Voldtekt, barn under 14 år	716,4	638,5	166	371,9	336,0	166	344,5	333,5	166
Voldtekt, annen eller uspesifisert alder	791,4	744,5	150	364,0	293,0	150	427,4	402,0	150
Grov voldtekt	651,2	582,0	17	229,1	160,0	17	422,1	389,0	17
Voldtekt, forsøk	728,3	585,0	15	387,4	308,0	15	340,9	314,0	15
Seksuell omgang i overmaktsforhold	641,5	497,0	37	298,0	238,0	37	343,5	203,0	37
Seksuell omgang, barn 14-15 år	601,5	498,0	151	315,8	251,0	151	285,7	228,0	151
Seksuell omgang mellom nærstående	632,9	563,5	38	335,6	254,0	37	306,1	301,0	38
Seksuell handling	739,5	608,0	264	408,2	286,0	261	336,0	298,0	264
Seksuell handling, barn under 16 år	793,6	641,0	211	448,8	307,5	208	351,2	343,0	211
Annen seksuell handling uten samtykke	524,3	472,0	53	248,8	166,0	53	275,5	244,0	53
Seksuelt krenkende atferd	533,0	470,5	158	263,9	189,0	157	270,7	258,5	158
Rusmiddellovbrudd	350,0	277,0	24 893	185,6	134,0	24 484	167,5	113,0	24 893
Narkotikalovbrudd	365,3	293,0	18 473	193,4	139,0	18 112	175,6	120,0	18 473
Narkotika, legemiddelloven	329,0	269,0	7 644	177,0	129,0	7 476	155,8	112,0	7 644
Narkotika, bruk	311,8	255,0	5 210	168,1	122,0	5 073	148,2	106,0	5 210
Narkotika, mindre besittelse	365,7	303,0	2 434	195,9	141,0	2 403	172,3	127,0	2 434
Narkotika, straffeloven, i alt	390,9	314,0	10 829	205,0	148,0	10 636	189,6	127,0	10 829
Narkotikaovertrødelse, straffeloven	369,7	299,0	9 799	197,4	141,0	9 612	176,1	121,0	9 799
Grov narkotikaovertrødelse, straffeloven	592,3	483,0	1 030	276,2	205,0	1 024	317,7	221,0	1 030
Doping	600,2	455,0	65	318,2	217,0	65	282,0	137,0	65
Ruspåvirket kjøring	302,0	243,5	6 206	161,1	120,0	6 167	141,9	96,0	6 206
Promillekjøring, veitrafikk	302,7	244,0	6 100	161,4	120,0	6 063	142,3	97,0	6 100
Promillekjøring, annet	262,3	211,5	106	146,1	121,5	104	119,0	74,0	106
Alkohollovovertrødelse, i alt	341,6	266,0	121	185,4	125,0	112	170,0	102,0	121
Alkohollovovertrødelse	341,6	266,0	121	185,4	125,0	112	170,0	102,0	121
Annet eller uspesifisert rusmiddellovbrudd	392,3	337,0	28	215,0	167,0	28	177,3	107,5	28
Ordens- og integritetskrenkelse	378,5	304,0	8 800	180,5	124,0	8 463	204,9	148,0	8 800
Offentlig ordenskrenkelse	385,9	312,0	3 451	186,8	129,0	3 310	206,7	154,0	3 451
Ordensforstyrrelse, i alt	347,5	288,0	1 141	156,3	103,0	1 033	206,0	160,0	1 141
Regional ordensvedtekt, urinering og annet	354,1	283,0	71	128,3	69,0	61	243,8	171,0	71
Ordensforstyrrelse i selvforskyldt rus	334,4	281,0	668	153,0	102,0	605	195,8	157,5	668
Annen eller uspesifisert ordensforstyrrelse	368,1	296,5	402	166,3	109,0	367	216,3	160,0	402
Våpen-, brann- og eksplosivlovgivning	404,8	325,5	2 310	200,6	139,0	2 277	207,1	150,0	2 310
Bevæpning på offentlig sted	380,5	311,0	1 189	193,5	133,0	1 177	189,0	147,0	1 189
Annet eller uspesifisert våpenlovbrudd	431,7	344,0	1 060	209,8	146,0	1 039	226,1	156,5	1 060
Brann- og eksplosivlovgivning	410,0	323,0	61	179,0	136,0	61	231,0	146,0	61
Myndighetskrenkelse	346,6	275,0	3 156	155,1	98,0	3 004	199,0	146,0	3 156
Hindre og motarbeide offentlig myndighet	370,3	300,0	2 381	167,6	114,0	2 248	212,1	160,0	2 381
Hindre og forulempe offentlig tjenestemann	356,0	295,0	777	159,2	107,0	735	205,3	160,0	777
Forulempe offentlig tjenestemann	347,7	285,0	561	154,7	102,0	532	201,0	155,0	561
Hindre offentlig tjenestemann	377,3	325,5	216	171,2	123,0	203	216,5	169,5	216
Motarbeide retts- og straffeforfølgning	377,3	306,0	1 604	171,6	119,0	1 513	215,4	160,5	1 604
Identifikasjonsplikt overfor offentlig myndighet	331,9	276,0	372	149,2	90,0	353	190,4	142,5	372

	Tid i rettssystemet totalt			Tid til påtale			Tid til domstolsbehandling		
	Gjennomsnitt	Median	Antall som har verdi	Gjennomsnitt	Median	Antall som har verdi	Gjennomsnitt	Median	Antall som har verdi
Oppholds- og kontaktforbud	388,2	315,0	715	175,5	125,0	698	216,9	160,0	715
Annet pålegg fra politi og annen myndighet	351,5	278,0	309	162,9	117,0	258	215,5	173,0	309
Motarbeide straffegjennomføring	471,6	384,0	111	241,5	185,5	110	232,3	165,0	111
Annet, motarbeide retts- og straffefølgning	444,3	303,0	97	169,0	89,5	94	280,5	179,0	97
Unriktig forklaring og anklage	313,3	222,0	444	151,6	90,5	438	163,7	101,0	444
Unriktig forklaring	292,6	201,0	309	132,9	63,0	305	161,5	93,0	309
Unriktig anklage	360,5	306,0	135	194,6	155,0	133	168,8	106,0	135
Utlendingslovgivning	196,6	78,0	289	54,5	16,0	277	144,4	55,0	289
Innreiseforbud	128,9	64,0	106	34,1	8,0	100	96,7	45,5	106
Bistå ulovlig innreise og opphold	373,4	232,0	14	158,0	48,5	14	215,4	104,0	14
Annen eller uspesifisert utlendingslovgivning	224,4	88,0	169	58,1	18,0	163	168,4	67,0	169
Tjenestefeil og misbruk av offentlig myndighet	255,0	190,0	3	126,3	155,0	3	128,7	113,0	3
Annen eller uspesifisert myndighetskrenkelse	400,7	332,0	39	197,9	135,5	38	207,9	154,0	39
Integritetskrenkelse	412,9	330,0	2 193	206,5	155,0	2 149	210,6	141,0	2 193
Dokument- og ID-krenkelse	409,6	303,0	1 557	208,1	140,0	1 517	206,9	125,0	1 557
Dokumentfalsk	404,6	295,0	1 438	202,1	135,0	1 399	208,0	125,0	1 438
Dokumentfalsk, bruk	377,1	264,5	1 238	181,5	113,0	1 199	201,3	115,0	1 238
Dokumentfalsk, tilvirket og anskaffet	574,8	507,5	200	325,3	320,5	200	249,6	170,0	200
Pengefalsk	578,3	321,0	9	255,9	214,0	9	322,4	174,0	9
Annen eller uspesifisert dokument- og ID-krenkelse	461,3	387,0	110	281,7	245,0	109	182,2	130,0	110
Uberettiget adgang og opphold	422,4	333,0	591	202,3	156,0	587	221,4	177,0	591
Inntrengning i bygning og annet sted	379,3	305,0	381	200,6	151,0	377	180,8	134,0	381
Inntrengning i data- og kommunikasjonssystem	500,5	334,0	210	205,4	156,0	210	295,1	178,0	210
Offentlig krenkelse av privatlivets fred	526,1	407,0	7	230,0	244,0	7	296,1	97,0	7
Hatefulle ytringer og diskriminering	649,0	649,0	1	104,0	104,0	1	545,0	545,0	1
Annen eller uspesifisert integritetskrenkelse	369,7	183,0	37	203,3	98,0	37	166,4	77,0	37
Trafikkovertrjedelse	305,2	242,5	11 286	147,9	99,0	11 143	159,2	112,0	11 286
Veitrafikkovertrjedelse	304,9	242,0	11 217	147,8	99,0	11 074	159,0	112,0	11 217
Uten gyldig førerkort	325,4	265,5	5 918	166,3	119,0	5 851	161,0	116,0	5 918
Ulovlig hastighet	211,5	134,0	2 095	84,9	34,0	2 057	128,2	76,0	2 095
Personskade	409,4	363,0	299	211,5	177,0	297	199,3	153,0	299
Annen eller uspesifisert veitrafikkovertrjedelse	319,8	257,0	2 905	148,7	99,0	2 869	173,0	130,0	2 905
Annen transport- og trafikklvgivning	352,5	334,0	69	152,5	113,0	69	200,0	161,0	69
Annet lovbrudd	451,2	378,0	333	224,2	169,0	305	245,8	172,0	333
Natur- og miljølovbrudd	479,7	408,5	264	232,5	177,0	253	256,8	185,5	264
Allmennfarlig forgiftning og alvorlig miljølovbrudd	-	-	0	-	-	0	-	-	0
Jakt-, fangst- og fiskerilovbrudd	506,6	420,0	41	189,5	128,0	41	317,0	217,0	41
Annet natur- og miljølovbrudd	474,7	406,0	223	240,8	186,0	212	245,8	185,0	223
Arbeidsmiljølovgivning	530,7	398,0	3	357,0	240,0	3	173,7	158,0	3
Annen eller uspesifisert straffelvgivning	333,6	229,0	66	173,0	99,0	49	205,2	125,5	66

Vedleggstabell A32 Lovbrudd anmeldt i 2010, etter typer lovbrudd og rettstid (total tid i rettssystemet). Antall dager gruppert i intervall

	Antall med verdi	0-1 dag	2-30 dager	1-2 måneder	2-3 måneder	3-6 måneder	6-9 måneder	9-12 måneder	12-18 måneder	18-24 måneder	24-30 måneder	30-36 måneder	3-4 år	4 år eller mer
Alle lovbruddstyper	392 445	16 170	137 833	56 725	28 806	51 286	30 581	21 024	24 900	11 559	5 986	3 002	2 471	2 102
Eiendomstyveri	151 480	9 602	80 440	25 125	8 182	11 128	5 358	4 052	3 981	1 585	782	486	439	320
Tyveri, i alt	150 640	9 570	80 153	25 026	8 106	10 992	5 279	4 005	3 936	1 567	774	481	437	314
Mindre tyveri	13 843	573	4 434	1 988	1 229	2 019	1 222	783	844	367	212	78	64	30
Mindre tyveri fra butikk og annet salgssted	13 312	509	4 210	1 912	1 203	1 958	1 188	772	824	359	209	76	63	29
Annet eller uspesifisert mindre tyveri	531	64	224	76	26	61	34	11	20	8	3	2	1	1
Tyveri	78 594	5 496	44 157	14 599	3 663	4 270	2 012	1 779	1 378	517	255	160	176	132
Tyveri fra butikk og annet salgssted	5 072	155	1 546	704	358	722	458	340	443	124	81	41	39	61
Tyveri fra annen næring og offentlig virksomhet	9 484	587	4 466	1 528	556	883	425	635	191	88	60	23	19	23
Tyveri fra bolig og fritidsbolig	8 564	424	4 319	1 831	529	636	296	176	193	86	25	17	18	14
Tyveri fra bolig	4 725	245	2 241	989	311	396	201	111	124	55	17	12	13	10
Tyveri fra fritidsbolig	498	28	238	148	37	28	10	1	6	1	1	-	-	-
Tyveri fra bod, garasje og areal til bolig og fritidsbolig	3 341	151	1 840	694	181	212	85	64	63	30	7	5	5	4
Tyveri fra bil og annet motorkjøretøy	10 651	592	6 130	2 203	542	529	223	135	163	56	25	20	25	8
Tyveri av sykkel	14 778	1 292	9 926	2 562	439	279	87	60	65	33	11	13	6	5
Tyveri fra person	8 296	673	5 180	1 798	292	195	73	32	28	11	6	6	1	1
Annet eller uspesifisert tyveri	21 749	1 773	12 590	3 973	947	1 026	450	401	295	119	47	40	68	20
Grov tyveri	47 377	3 222	27 016	6 547	2 452	3 436	1 390	978	1 208	452	227	184	152	113
Grov tyveri fra butikk og annet salgssted	2 269	55	687	397	191	379	152	139	136	58	36	13	14	12
Grov tyveri fra annen næring og offentlig virksomhet	6 233	252	2 503	1 130	491	790	336	199	299	107	48	29	29	20
Grov tyveri fra bolig og fritidsbolig	11 318	442	5 331	1 906	892	1 170	475	352	363	135	90	64	62	36
Grov tyveri fra bolig	4 978	152	1 832	844	491	686	278	227	201	87	64	55	44	17
Grov tyveri fra fritidsbolig	2 280	41	794	519	232	313	113	78	114	26	16	5	15	14
Grov tyveri fra bod, garasje og areal til bolig og fritidsbolig	4 060	249	2 705	543	169	171	84	47	48	22	10	4	3	5
Grov tyveri fra bil og annet motorkjøretøy	9 960	434	5 888	1 911	475	554	199	146	181	66	19	46	19	22
Grov tyveri fra person	15 306	1 956	11 858	884	221	212	58	31	34	18	11	19	2	2
Annet eller uspesifisert grovt tyveri	2 291	83	749	319	182	331	170	111	195	68	23	13	26	21
Brukstyveri av bil og annet motorkjøretøy	10 826	279	4 546	1 892	762	1 267	655	465	506	231	80	59	45	39
Brukstyveri av bil	6 668	188	2 753	946	432	812	462	354	380	176	57	49	33	26
Brukstyveri av motorsykkel og moped	2 402	54	1 155	511	158	244	112	56	58	34	6	8	4	2
Annet eller uspesifisert brukstyveri av motorkjøretøy	1 756	37	638	435	172	211	81	55	68	21	17	2	8	11
Annen bruk og besittelse av andres eiendel	840	32	287	99	76	136	79	47	45	18	8	5	2	6
Annet vinningslovbrudd	26 716	766	7 547	2 856	1 714	3 534	2 692	1 746	2 501	1 305	752	379	419	505
Heleri og hvitvasking	4 143	72	572	334	272	702	570	409	581	256	158	62	68	87
Heleri, i alt	3 367	60	427	255	203	599	483	328	483	213	124	53	59	80
Heleri	3 183	59	423	253	197	573	468	316	457	190	102	40	54	51
Grov heleri	184	1	4	2	6	26	15	12	26	23	22	13	5	29
Hvitvasking, i alt	350	4	44	31	41	54	52	36	43	18	17	2	4	4
Hvitvasking	325	4	44	29	35	50	48	33	43	16	16	2	3	2
Grov hvitvasking	25	-	-	2	6	4	4	3	-	2	1	-	1	2
Annet eller uspesifisert heleri og hvitvasking	426	8	101	48	28	49	35	45	55	25	17	7	5	3
Bedrageri, i alt	13 957	553	5 362	1 595	799	1 428	1 157	718	977	520	296	154	172	226
Mindre bedrageri og liknende	1 459	40	554	200	114	208	119	71	71	30	24	10	9	9
Bedrageri	11 812	502	4 677	1 341	648	1 149	971	599	838	431	241	115	136	164
Grov bedrageri	686	11	131	54	37	71	67	48	68	59	31	29	27	53
Underslag, i alt	1 632	30	326	167	126	272	196	126	172	95	46	24	22	30
Underslag	1 436	26	313	163	121	250	175	106	139	70	28	15	13	17
Grov underslag	196	4	13	4	5	22	21	20	33	25	18	9	9	13
Økonomisk utroskap	120	1	7	2	6	6	13	11	16	14	10	13	5	16
Korrupsjon og påvirkningshandel	24	1	3	1	2	4	1	1	2	1	3	1	-	4
Regnskaps overtredelse	2 174	13	322	180	130	360	279	192	307	156	97	41	54	43
Kreditorrelatert lovbrudd	311	31	52	25	19	42	18	13	31	27	10	11	16	16
Skatt og avgift	1 732	13	85	179	140	331	233	148	235	148	77	39	49	55
Skattesvik	348	1	15	51	29	56	32	33	51	26	18	9	7	20
Grov skattesvik	29	-	1	-	-	1	1	-	4	7	4	4	6	1
Annet, skatt og avgift	1 355	12	69	128	111	274	200	115	180	115	55	26	36	34
Tolloven	2 266	47	741	333	190	331	193	103	147	72	44	21	25	19
Smugling	1 666	39	592	264	148	227	135	65	81	48	24	16	13	14
Annet, tolløven	600	8	149	69	42	104	58	38	66	24	20	5	12	5
Annet næringslivs- og økonomilovbrudd	357	5	77	40	30	58	32	25	33	16	11	13	8	9
Eiendomsskade	21 535	3 029	10 194	2 868	1 098	1 729	857	609	599	275	117	65	61	34
Skadeverk, i alt	21 339	3 028	10 160	2 848	1 086	1 694	837	592	573	260	111	61	56	33
Mindre skadeverk	3 366	1 326	1 091	332	151	221	95	55	44	28	14	7	2	-
Mindre skadeverk på og i bygning	925	107	488	131	57	68	30	15	18	7	3	-	1	-
Annet eller uspesifisert mindre skadeverk	2 441	1 219	603	201	94	153	65	40	26	21	11	7	1	-
Skadeverk	17 209	1 672	8 730	2 405	887	1 397	704	506	490	205	85	49	49	30
Skadeverk på og i bygning	6 463	1 027	3 520	676	227	384	193	169	149	59	28	13	10	8
Skadeverk på motorkjøretøy og annet transportmiddel	6 634	430	3 524	1 070	325	510	261	171	186	65	34	17	23	18
Annet eller uspesifisert skadeverk	4 112	215	1 686	659	335	503	250	166	155	81	23	19	16	4
Grov skadeverk	764	30	339	111	48	76	38	31	39	27	12	5	5	3
Grov skadeverk på og i bygning	320	4	87	52	19	45	25	20	28	17	10	5	5	3
Grov skadeverk på motorkjøretøy og annet transportmiddel	442	26	252	58	29	31	12	11	11	10	2	-	-	-
Annet grovt skadeverk	2	-	-	1	-	-	1	-	-	-	-	-	-	-
Fare for allmennheten ved brann og annen skade	196	1	34	20	12	35	20	17	26	15	6	4	5	1
Vold og mishandling	34 041	409	6 002	4 221	3 263	6 563	4 169	2 794	3 327	1 643	731	389	308	222
Voldslovbrudd	18 284	141	2 551	2 103	1 824	3 803	2 446	1 641	1 930	940	414	191	174	126
Kroppskrenkelse, i alt	11 355	108	1 909	1 523	1 275	2 485	1 462	915	935	404	166	76	52	45
Kroppskrenkelse	10 573	97	1 771	1 402	1 173	2 307	1 371	854	890	383	157	73	50	45
Grov kroppskrenkelse	782	11	138	121	102	178	91	61	45	21	9	3	2	-
Kroppsskade, i alt	2 911	19	349	315	314	648	414	270	312	145	68	16	25	16
Kroppsskade	2 598	19	302	285	280	593	381	237	277	122	55	14	20	13

	Antall med verdi	0-1 dag	2-30 dager	1-2 måneder	2-3 måneder	3-6 måneder	6-9 måneder	9-12 måneder	12-18 måneder	18-24 måneder	24-30 måneder	30-36 måneder	3-4 år	4 år eller mer
Grov kroppsskade	313	-	47	30	34	55	33	33	35	23	13	2	5	3
Drap	27	-	-	-	-	-	3	3	6	5	2	1	2	5
Drap, forsøk	45	-	1	2	-	3	2	7	10	5	3	2	5	5
Uaktsomt påført betydelig skade eller død	96	-	1	1	2	12	13	21	25	10	5	2	3	1
Uaktsom kroppsskade	66	-	1	1	2	11	12	12	16	7	3	-	1	-
Uaktsom forvoldelse av død	30	-	-	-	-	1	1	9	9	3	2	2	2	1
Mishandling i nære relasjoner, i alt	2 424	7	208	209	171	432	303	222	363	216	120	68	63	42
Mishandling i nære relasjoner	2 383	7	204	204	170	429	299	219	354	210	118	67	63	39
Grov mishandling i nære relasjoner	41	-	4	5	1	3	4	3	9	6	2	1	-	3
Vold mot offentlig tjenestemann	1 319	5	58	41	49	201	239	195	271	152	47	25	24	12
Annet eller uspesifisert voldslovbrudd	107	2	25	12	13	22	10	8	8	3	3	1	-	-
Trusler, i alt	7 746	86	1 240	905	676	1 421	999	676	880	448	185	109	62	59
Trusler mot offentlig tjenestemann	728	1	23	32	35	114	127	103	151	76	33	16	9	8
Andre eller uspesifiserte trusler	7 018	85	1 217	873	641	1 307	872	573	729	372	152	93	53	51
Ran og utpressing	1 820	26	462	274	151	309	152	99	151	79	62	24	22	9
Ran	1 258	21	364	209	104	200	101	71	86	39	32	15	12	4
Grovt ran	416	3	67	47	32	82	35	18	57	34	26	8	3	4
Utpressing	83	2	17	11	10	18	9	5	3	2	1	-	5	-
Annet eller uspesifisert ran og utpressing	63	-	14	7	5	9	7	5	5	4	3	1	2	1
Tvang	72	1	7	3	7	12	10	9	14	3	3	2	-	1
Frihetsberøvelse	177	2	26	14	18	25	18	20	16	12	9	3	11	3
Omsorgs- og familieforhold	648	14	137	104	50	108	70	37	56	31	13	10	12	6
Hensynsløs atferd og personforfølgelse	5 261	139	1 577	812	533	881	472	311	274	127	43	50	25	17
Menneskehandel	33	-	2	6	4	4	2	1	6	3	2	-	2	1
Seksuallovbrudd	4 227	44	483	367	307	707	507	360	562	335	236	111	113	95
Voldtekt, i alt	1 424	13	96	93	97	240	210	153	191	123	78	45	52	33
Voldtekt	1 381	13	94	92	96	236	205	144	181	116	78	44	49	33
Voldtekt, barn under 14 år	495	9	38	32	31	71	57	43	67	57	36	14	23	17
Voldtekt, annen eller uspesifisert alder	886	4	56	60	65	165	148	101	114	59	42	30	26	16
Grov voldtekt	43	-	2	1	1	4	5	9	10	7	-	1	3	-
Voldtekt, forsøk	105	-	13	13	11	21	16	7	15	4	2	-	2	1
Seksuell omgang i overmaktsforhold	95	-	5	5	4	12	22	9	15	5	6	6	3	3
Seksuell omgang, barn 14-15 år	303	1	14	8	20	47	41	32	57	29	27	14	9	4
Seksuell omgang mellom nærstående	106	-	8	6	5	16	6	12	25	15	5	-	4	4
Seksuell handling	677	3	47	51	44	123	64	70	100	60	44	20	20	31
Seksuell handling, barn under 16 år	464	2	22	26	28	64	46	46	82	52	36	14	16	30
Annen seksuell handling uten samtykke	213	1	25	25	16	59	18	24	18	8	8	6	4	1
Seksuelt krenkende atferd	776	14	125	107	78	135	85	41	86	53	23	14	7	8
Annet eller uspesifisert seksuallovbrudd	741	13	175	84	48	113	63	36	73	46	51	12	16	11
Rusmiddellovbrudd	54 901	782	9 260	5 432	4 263	9 991	7 195	5 066	6 573	3 033	1 566	713	571	456
Narkotikalovbrudd	43 808	674	7 913	4 458	3 380	7 626	5 437	3 875	5 201	2 509	1 270	607	459	399
Narkotika, legemiddelloven	21 999	370	4 427	2 629	1 907	3 932	2 718	1 885	2 232	984	505	189	145	76
Narkotika, bruk	13 786	180	2 675	1 755	1 244	2 525	1 723	1 186	1 399	585	278	108	87	41
Narkotika, mindre besittelse	8 213	190	1 752	874	663	1 407	995	699	833	399	227	81	58	35
Narkotika, straffeloven, i alt	21 809	304	3 486	1 829	1 473	3 694	2 719	1 990	2 969	1 525	765	418	314	323
Narkotikaovertrøvelse, straffeloven	20 523	302	3 456	1 811	1 444	3 572	2 556	1 863	2 701	1 336	638	357	237	250
Grov narkotikaovertrøvelse, straffeloven	1 286	2	30	18	29	122	163	127	268	189	127	61	77	73
Doping	621	5	117	86	54	145	66	41	50	15	21	8	10	3
Ruspåvirket kjøring	8 544	19	476	589	654	1 960	1 554	1 086	1 240	475	259	89	93	50
Promillekjøring, veitrafikk	8 290	19	466	555	631	1 878	1 513	1 058	1 217	468	254	89	92	50
Promillekjøring, annet	254	-	10	34	23	82	41	28	23	7	5	-	1	-
Alkoholovertrøvelse, i alt	1 211	15	362	237	124	211	104	49	56	26	9	7	9	2
Alkoholovertrøvelse	1 211	15	362	237	124	211	104	49	56	26	9	7	9	2
Annet eller uspesifisert rusmiddellovbrudd	717	69	392	62	51	49	34	15	26	8	7	2	-	2
Ordens- og integritetskrenkelse	40 290	1 004	11 442	5 355	3 270	6 144	3 671	2 583	3 227	1 740	824	455	305	270
Offentlig ordenskrenkelse	16 346	433	4 672	2 208	1 312	2 605	1 558	1 048	1 246	618	320	144	111	71
Ordensforstyrrelse, i alt	8 185	263	2 680	1 226	682	1 310	680	463	461	231	108	44	19	18
Regional ordensvedtekt, urinering og annet	1 568	51	520	384	152	217	110	46	50	20	8	6	1	3
Ordensforstyrrelse i selvforstyrt rus	3 948	124	1 385	480	271	642	350	243	240	123	51	19	10	10
Annen eller uspesifisert ordensforstyrrelse	2 669	88	775	362	259	451	220	174	171	88	49	19	8	5
Våpen-, brann- og eksplosivlovgivning	8 161	170	1 992	982	630	1 295	878	585	785	387	212	100	92	53
Bevæpning på offentlig sted	2 483	35	300	181	144	432	388	263	358	193	98	47	32	12
Annet eller uspesifisert våpenlovbrudd	2 377	35	221	202	181	436	315	238	339	169	100	47	57	37
Brann- og eksplosivlovgivning	3 301	100	1 471	599	305	427	175	84	88	25	14	6	3	4
Myndighetskrenkelse	13 435	250	3 289	1 674	1 107	2 139	1 289	878	1 338	793	310	136	117	115
Hindre og motarbeide offentlig myndighet	8 389	164	1 902	961	684	1 411	951	592	823	437	233	105	81	45
Hindre og forulempe offentlig tjenestemann	2 353	59	540	220	184	404	284	180	227	138	65	26	17	9
Forulempe offentlig tjenestemann	1 581	28	350	149	128	275	198	127	151	100	44	16	12	3
Hindre offentlig tjenestemann	772	31	190	71	56	129	86	53	76	38	21	10	5	6
Motarbeide retts- og straffeforfølgning	6 036	105	1 362	741	500	1 007	667	412	596	299	168	79	64	36
Identifikasjonsplikt overfor offentlig myndighet	1 226	21	299	176	107	191	118	80	125	57	31	7	9	5
Oppholds- og kontaktsforbud	1 651	4	166	145	111	308	243	154	235	124	68	40	36	17
Annet pålegg fra politi og annen myndighet	1 919	65	685	256	159	273	153	90	125	50	37	14	6	6
Motarbeide straffegjennomføring	1 044	14	200	149	112	194	122	70	87	48	24	10	8	6
Annet, motarbeide retts- og straffeforfølgning	196	1	12	15	11	41	31	18	24	20	8	8	5	2
Uriktig forklaring og anklage	1 199	26	219	130	99	215	141	105	123	63	31	12	16	19
Uriktig forklaring	604	8	65	63	49	110	84	58	77	36	17	10	11	16
Uriktig anklage	595	18	154	67	50	105	57	47	46	27	14	2	5	3
Utlendingslovgivning	3 362	37	1 036	523	288	422	145	151	363	275	41	14	18	49
Innreiseforbud	185	1	55	38	25	24	12	10	3	5	5	4	1	2
Bistå ulovlig innreise og opphold	54	1	14	2	6	17	-	2	7	1	2	-	2	-
Annen eller uspesifisert utlendingslovgivning	3 123	35	967	483	257	381	133	139	353	269	34	10	15	47
Tjenestefeil og misbruk av offentlig myndighet	173	17	65	25	12	22	14	4	9	3	-	-	2	-
Annen eller uspesifisert myndighetskrenkelse	312	6	67	35	24	69	38	26	20	15	5	5	-	2

	Antall med verdi	0-1 dag	2-30 dager	1-2 måneder	2-3 måneder	3-6 måneder	6-9 måneder	9-12 måneder	12-18 måneder	18-24 måneder	24-30 måneder	30-36 måneder	3-4 år	4 år eller mer
Integritetskrenkelse	10 509	321	3 481	1 473	851	1 400	824	657	643	329	194	175	77	84
Dokument- og ID-krenkelse	5 800	144	1 570	714	496	878	555	362	465	229	98	152	66	71
Dokumentfalsk	3 799	41	610	450	335	648	468	307	406	191	81	144	58	60
Dokumentfalsk, bruk	2 906	21	419	342	277	533	378	234	313	134	59	115	34	47
Dokumentfalsk, tilvirket og anskaffet	893	20	191	108	58	115	90	73	93	57	22	29	24	13
Pengefalsk	286	34	133	23	16	37	14	9	11	2	1	-	1	5
Annen eller uspesifisert dokument- og ID-krenkelse	1 715	69	827	241	145	193	73	46	48	36	16	8	7	6
Uberettiget adgang og opphold	3 750	140	1 525	603	284	390	194	257	137	91	90	18	10	11
Inntrengning i bygning og annet sted	3 349	129	1 465	575	264	349	174	139	116	70	36	14	8	10
Inntrengning i data- og kommunikasjonssystem	401	11	60	28	20	41	20	118	21	21	54	4	2	1
Offentlig krenkelse av privatlivets fred	692	31	320	131	50	72	43	24	15	4	1	1	-	-
Hatefulle ytringer og diskriminering	39	-	11	4	7	10	3	-	-	2	1	-	1	-
Annen eller uspesifisert integritetskrenkelse	228	6	55	21	14	50	29	14	26	3	4	4	-	2
Trafikkovertredelse	54 000	358	11 232	9 767	6 234	10 468	5 663	3 488	3 693	1 490	893	342	204	168
Veitrafikkovertredelse	53 276	352	11 123	9 692	6 179	10 302	5 585	3 431	3 626	1 457	836	334	196	163
Uten gyldig førerkort	14 241	27	1 831	2 008	1 414	2 899	1 919	1 325	1 528	645	363	116	94	72
Ulovlig hastighet	13 255	29	2 886	3 036	1 776	2 648	1 192	600	551	237	175	53	38	34
Personskade	4 782	66	1 330	910	571	909	402	231	224	73	39	16	9	2
Annen eller uspesifisert veitrafikkovertredelse	20 998	230	5 076	3 738	2 418	3 846	2 072	1 275	1 323	502	259	149	55	55
Annen transport- og trafikkløvgivning	724	6	109	75	55	166	78	57	67	33	57	8	8	5
Annet lovbrudd	5 255	176	1 233	734	475	1 022	469	326	437	153	85	62	51	32
Natur- og miljølovbrudd	4 055	150	986	576	359	785	358	246	333	116	48	43	33	22
Allmennfarlig forgiftning og alvorlig miljølovbrudd	1	-	-	-	1	-	-	-	-	-	-	-	-	-
Jakt-, fangst- og fiskerilovbrudd	1 776	123	596	277	142	310	102	62	105	26	18	4	4	7
Annet natur- og miljølovbrudd	2 278	27	390	299	216	475	256	184	228	90	30	39	29	15
Arbeidsmiljølovgivning	675	6	150	102	69	111	70	41	63	17	19	13	12	2
Annen eller uspesifisert straffelovgivning	525	20	97	56	47	126	41	39	41	20	18	6	6	8

Vedleggstabell A33 Lovbrudd anmeldt i 2010 og avgjort i domstolene (2010-2017), etter typer lovbrudd og rettsstid (total tid i rettssystemet). Antall dager gruppet i intervall

	Antall med verdi	0-1 dag	2-30 dager	1-2 måneder	2-3 måneder	3-6 måneder	6-9 måneder	9-12 måneder	12-18 måneder	18-24 måneder	24-30 måneder	30-36 måneder	3-4 år	4 år eller mer
Alle lovbruddstyper	75 081	2	932	2 789	3 989	13 794	12 851	10 681	14 439	7 414	3 734	1 982	1 506	968
Eiendomstyveri	12 407	1	200	502	654	2 244	2 001	2 068	2 423	1 048	507	355	281	123
Tyveri, i alt	12 278	1	199	496	642	2 213	1 973	2 052	2 405	1 042	500	353	281	121
Mindre tyveri	1 893	-	18	46	75	317	355	323	394	197	106	40	19	3
Mindre tyveri fra butikk og annet salgssted	1 849	-	17	45	75	311	343	322	380	190	105	39	19	3
Annet eller uspesifisert mindre tyveri	44	-	1	1	-	6	12	1	14	7	1	1	-	-
Tyveri	5 068	1	107	268	279	923	826	1 022	854	342	172	109	124	41
Tyveri fra butikk og annet salgssted	1 389	1	53	75	77	304	206	198	295	76	51	22	27	4
Tyveri fra annen næring og offentlig virksomhet	1 167	-	8	30	53	160	237	400	125	60	49	15	12	18
Tyveri fra bolig og fritidsbolig	559	-	15	26	28	109	92	84	99	63	18	11	10	4
Tyveri fra bolig	315	-	2	21	19	62	50	45	48	39	12	7	7	3
Tyveri fra fritidsbolig	16	-	-	-	1	4	3	1	5	1	1	-	-	-
Tyveri fra bod, garasje og areal til bolig og fritidsbolig	228	-	13	5	8	43	39	38	46	23	5	4	3	1
Tyveri fra bil og annet motorkjøretøy	520	-	9	24	33	111	81	68	105	44	17	18	7	3
Tyveri av sykkel	178	-	4	2	11	23	38	25	32	16	7	11	5	4
Tyveri fra person	50	-	-	2	2	6	9	12	9	7	2	1	-	-
Annet eller uspesifisert tyveri	1 205	-	18	109	75	210	163	235	189	76	28	31	63	8
Grovt tyveri	3 634	-	59	130	184	649	513	450	827	333	170	154	111	54
Grovt tyveri fra butikk og annet salgssted	409	-	2	14	13	72	57	74	90	41	24	10	8	4
Grovt tyveri fra annen næring og offentlig virksomhet	737	-	13	19	38	123	93	78	207	82	38	22	18	6
Grovt tyveri fra bolig og fritidsbolig	1 123	-	11	27	40	192	155	165	241	94	71	55	51	21
Grovt tyveri fra bolig	648	-	8	17	23	94	63	110	120	58	56	50	40	9
Grovt tyveri fra fritidsbolig	291	-	1	9	4	54	54	28	95	15	7	4	8	12
Grovt tyveri fra bod, garasje og areal til bolig og fritidsbolig	184	-	2	1	13	44	38	27	26	21	8	1	3	-
Grovt tyveri fra bil og annet motorkjøretøy	525	-	7	25	20	87	78	60	126	47	13	42	12	8
Grovt tyveri fra person	142	-	3	5	15	29	21	7	17	16	11	15	2	1
Annet eller uspesifisert grovt tyveri	698	-	23	40	58	146	109	66	146	53	13	10	20	14
Brukstyveri av bil og annet motorkjøretøy	1 683	-	15	52	104	324	279	257	330	170	52	50	27	23
Brukstyveri av bil	1 356	-	14	41	89	264	222	210	265	133	39	43	21	15
Brukstyveri av motorsykkel og moped	179	-	1	6	7	36	32	30	31	21	5	6	3	1
Annet eller uspesifisert brukstyveri av motorkjøretøy	148	-	-	5	8	24	25	17	34	16	8	1	3	7
Annen bruk og besittelse av andres eiendel	129	-	1	6	12	31	28	16	18	6	7	2	-	2
Annet vinningslovbrudd	6 429	1	64	215	261	936	945	707	1 298	746	454	222	245	335
Heleri og hvitvasking	1 863	1	25	66	95	322	313	239	369	176	112	49	38	58
Heleri, i alt	1 660	1	24	59	84	303	285	207	331	151	84	43	32	56
Heleri	1 528	1	24	59	79	283	274	199	320	135	63	30	30	31
Grovt heleri	132	-	-	-	5	20	11	8	11	16	21	13	2	25
Hvitvasking, i alt	115	-	1	3	9	14	21	19	17	10	16	1	2	2
Hvitvasking	104	-	1	3	3	13	21	18	17	9	15	1	2	1
Grov hvitvasking	11	-	-	-	6	1	-	1	-	1	1	-	-	1
Annet eller uspesifisert heleri og hvitvasking	88	-	-	4	2	5	7	13	21	15	12	5	4	-
Bedrageri, i alt	2 636	-	7	54	77	352	374	296	574	338	204	101	97	162
Mindre bedrageri og liknende	164	-	-	2	12	32	21	20	30	18	11	7	3	8
Bedrageri	2 193	-	5	42	51	287	315	253	509	291	171	76	76	117
Grovt bedrageri	279	-	2	10	14	33	38	23	35	29	22	18	18	37
Underslag, i alt	309	-	-	3	5	36	39	41	63	55	27	13	15	12
Underslag	215	-	-	3	5	29	29	32	47	34	17	7	8	4
Grovt underslag	94	-	-	-	-	7	10	9	16	21	10	6	7	8
Økonomisk utroskap	45	-	-	-	2	-	8	3	4	4	3	5	5	11
Korrupsjon og påvirkningshandel	5	-	-	-	-	-	-	-	2	1	1	-	-	1
Regnskapsopprettholdelse	581	-	3	14	20	71	87	56	128	70	51	19	35	27
Kreditorrelatert lovbrudd	58	-	-	-	1	3	3	1	11	10	5	4	9	11
Skatt og avgift	677	-	6	60	45	118	87	50	109	70	39	18	35	40
Skattesvik	235	-	3	31	20	42	21	19	45	14	14	3	5	18
Grovt skattesvik	21	-	-	-	-	-	-	-	2	5	4	3	6	1
Annet, skatt og avgift	421	-	3	29	25	76	66	31	62	51	21	12	24	21
Tollopen	212	-	23	18	16	31	32	16	32	18	10	6	5	5
Smugling	156	-	17	16	13	20	25	12	25	15	4	4	2	3
Annet, tolløven	56	-	6	2	3	11	7	4	7	3	6	2	3	2
Annet næringslivs- og økonomilovbrudd	43	-	-	-	-	3	2	5	6	4	2	7	6	8
Eiendomsskade	1 194	-	3	25	45	215	196	242	221	125	59	35	20	8
Skadeverk, i alt	1 150	-	3	25	45	213	189	232	212	119	54	32	18	8
Mindre skadeverk	87	-	1	1	2	16	14	15	14	10	9	4	1	-
Mindre skadeverk på og i bygning	28	-	1	-	-	9	7	3	6	2	-	-	-	-
Annet eller uspesifisert mindre skadeverk	59	-	-	1	2	7	7	12	8	8	9	4	1	-
Skadeverk	977	-	1	24	41	187	163	206	174	99	39	24	14	5
Skadeverk på og i bygning	288	-	1	8	14	51	37	76	49	28	13	6	5	-
Skadeverk på motorkjøretøy og annet transportmiddel	354	-	-	9	15	75	60	70	61	32	17	7	5	3
Annet eller uspesifisert skadeverk	335	-	-	7	12	61	66	60	64	39	9	11	4	2
Grovt skadeverk	86	-	1	-	2	10	12	11	24	10	6	4	3	3
Grovt skadeverk på og i bygning	70	-	1	-	1	8	8	9	23	5	5	4	3	3
Grovt skadeverk på motorkjøretøy og annet transportmiddel	16	-	-	-	1	2	4	2	1	5	1	-	-	-
Annet grovt skadeverk	-	-	-	-	-	-	-	-	-	-	-	-	-	-
Fare for allmennheten ved brann og annen skade	44	-	-	-	-	2	7	10	9	6	5	3	2	-
Vold og mishandling	8 569	-	19	105	272	1 274	1 554	1 337	1 851	1 074	511	273	210	89
Voldslovbrudd	5 279	-	14	44	137	809	1 022	863	1 146	646	284	141	122	51
Kroppskrenkelse, i alt	2 289	-	6	29	77	394	472	395	478	248	100	50	27	13
Kroppskrenkelse	2 106	-	6	24	73	361	427	360	446	231	93	47	25	13
Grov kroppskrenkelse	183	-	-	5	4	33	45	35	32	17	7	3	2	-
Kroppsskade, i alt	1 288	-	2	8	22	236	294	230	276	127	51	16	21	5
Kroppsskade	1 166	-	1	8	20	225	279	206	245	107	41	14	16	4

	Antall med verdi	0-1 dag	2-30 dager	1-2 måneder	2-3 måneder	3-6 måneder	6-9 måneder	9-12 måneder	12-18 måneder	18-24 måneder	24-30 måneder	30-36 måneder	3-4 år	4 år eller mer
Grov kroppsskade	122	-	1	-	2	11	15	24	31	20	10	2	5	1
Drap	22	-	-	-	-	-	-	3	4	5	2	1	2	5
Drap, forsøk	28	-	-	-	-	-	2	4	5	5	2	2	5	3
Uaktsomt påført betydelig skade eller død	69	-	-	-	-	3	9	15	25	7	4	2	3	1
Uaktsom kroppsskade	43	-	-	-	-	3	8	8	16	5	2	-	1	-
Uaktsom forvoldelse av død	26	-	-	-	-	-	1	7	9	2	2	2	2	1
Mishandling i nære relasjoner, i alt	580	-	4	-	6	30	41	49	133	120	84	48	43	22
Mishandling i nære relasjoner	569	-	4	-	6	30	41	48	128	118	83	48	43	20
Grov mishandling i nære relasjoner	11	-	-	-	-	-	-	1	5	2	1	-	-	2
Vold mot offentlig tjenestemann	997	-	2	7	32	146	204	167	224	132	39	21	21	2
Annet eller uspesifisert voldslovbrudd	6	-	-	-	-	-	-	-	1	2	2	1	-	-
Trusler, i alt	2 221	-	4	43	98	324	389	325	494	275	134	75	42	18
Trusler mot offentlig tjenestemann	510	-	-	11	20	67	103	87	120	61	24	11	6	-
Andre eller uspesifiserte trusler	1 711	-	4	32	78	257	286	238	374	214	110	64	36	18
Ran og utpressing	454	-	-	6	14	58	62	59	93	62	55	19	18	8
Ran	289	-	-	4	10	45	49	45	46	32	30	13	11	4
Grovt ran	130	-	-	1	1	5	9	9	42	29	23	5	3	3
Utpressing	19	-	-	1	1	6	2	2	3	1	-	-	3	-
Annet eller uspesifisert ran og utpressing	16	-	-	-	2	2	2	3	2	-	2	1	1	1
Tvang	29	-	-	-	2	3	5	6	7	2	2	2	-	-
Frihetsberøvelse	63	-	-	-	2	3	2	12	12	9	9	1	10	3
Omsorgs- og familieforhold	56	-	-	1	2	3	5	1	12	15	6	4	7	-
Hensynsløs atferd og personforfølgelse	460	-	1	11	17	74	69	71	85	64	20	31	9	8
Menneskehandel	7	-	-	-	-	-	-	-	2	1	1	-	2	1
Seksuallovbrudd	1 170	-	-	1	11	61	80	87	288	218	190	83	86	65
Voldtekt, i alt	333	-	-	-	-	6	17	20	76	67	60	33	36	18
Voldtekt	316	-	-	-	-	6	17	20	68	61	60	32	34	18
Voldtekt, barn under 14 år	166	-	-	-	-	6	10	7	39	38	28	11	19	8
Voldtekt, annen eller uspesifisert alder	150	-	-	-	-	-	7	13	29	23	32	21	15	10
Grov voldtekt	17	-	-	-	-	-	-	-	8	6	-	1	2	-
Voldtekt, forsøk	15	-	-	-	-	-	-	2	5	3	2	-	2	1
Seksuell omgang i overmaktsforhold	37	-	-	-	-	2	10	1	8	3	4	4	2	3
Seksuell omgang, barn 14-15 år	151	-	-	-	-	6	13	18	41	27	22	11	9	4
Seksuell omgang mellom nærstående	38	-	-	-	-	-	2	2	13	13	4	-	2	2
Seksuell handling	264	-	-	1	4	18	12	21	56	49	40	18	16	29
Seksuell handling, barn under 16 år	211	-	-	-	-	5	11	17	50	43	32	12	12	29
Annen seksuell handling uten samtykke	53	-	-	1	4	13	1	4	6	6	8	6	4	-
Seksuelt krenkende atferd	158	-	-	-	3	18	13	16	46	28	15	10	6	3
Annet eller uspesifisert seksuallovbrudd	174	-	-	-	4	11	13	7	43	28	43	7	13	5
Rusmiddellovbrudd	24 893	-	329	936	1 446	4 901	4 537	3 458	4 735	2 327	1 099	527	388	210
Narkotikalovbrudd	18 473	-	275	712	1 021	3 375	3 218	2 498	3 624	1 888	901	457	319	185
Narkotika, legemiddelloven	7 644	-	95	302	478	1 510	1 459	1 134	1 437	686	319	113	86	25
Narkotika, bruk	5 210	-	73	240	353	1 080	1 025	763	956	411	178	62	55	14
Narkotika, mindre besittelse	2 434	-	22	62	125	430	434	371	481	275	141	51	31	11
Narkotika, straffeloven, i alt	10 829	-	180	410	543	1 865	1 759	1 364	2 187	1 202	582	344	233	160
Narkotikaovertrødelse, straffeloven	9 799	-	179	405	527	1 787	1 621	1 254	1 958	1 036	466	294	170	102
Grov narkotikaovertrødelse, straffeloven	1 030	-	1	5	16	78	138	110	229	166	116	50	63	58
Doping	65	-	-	-	-	11	5	9	10	4	13	4	8	1
Ruspåvirket kjøring	6 206	-	50	218	415	1 490	1 285	931	1 075	423	175	62	58	24
Promillekjøring, veitrafikk	6 100	-	49	213	407	1 457	1 263	914	1 064	418	172	62	57	24
Promillekjøring, annet	106	-	1	5	8	33	22	17	11	5	3	-	1	-
Alkoholovertrødelse, i alt	121	-	4	6	10	21	20	18	20	9	6	4	3	-
Alkoholovertrødelse	121	-	4	6	10	21	20	18	20	9	6	4	3	-
Annet eller uspesifisert rusmiddellovbrudd	28	-	-	-	-	4	9	2	6	3	4	-	-	-
Ordens- og integritetskrenkelse	8 800	-	200	343	435	1 556	1 414	1 232	1 586	958	505	321	174	76
Offentlig ordenskrenkelse	3 451	-	9	75	147	611	637	505	685	399	190	94	72	27
Ordensforstyrrelse, i alt	1 141	-	-	24	58	232	219	182	218	128	46	21	9	4
Regional ordensvedtekt, urinering og annet	71	-	-	1	4	11	18	5	17	9	4	2	-	-
Ordensforstyrrelse i selvforskyldt rus	668	-	-	13	28	140	141	109	130	71	22	8	5	1
Annen eller uspesifisert ordensforstyrrelse	402	-	-	10	26	81	60	68	71	48	20	11	4	3
Våpen-, brann- og eksplosivlovgivning	2 310	-	9	51	89	379	418	323	467	271	144	73	63	23
Bevæpning på offentlig sted	1 189	-	6	25	44	199	235	168	244	140	66	37	23	2
Annet eller uspesifisert våpenlovbrudd	1 060	-	3	25	43	172	168	147	210	126	71	36	40	19
Brann- og eksplosivlovgivning	61	-	-	1	2	8	15	8	13	5	7	-	-	2
Myndighetskrenkelse	3 156	-	117	165	193	597	491	377	567	331	164	87	50	17
Hindre og motarbeide offentlig myndighet	2 381	-	31	61	132	437	411	293	477	288	132	72	41	6
Hindre og forulempe offentlig tjenestemann	777	-	4	7	48	163	136	103	156	92	42	16	10	-
Forulempe offentlig tjenestemann	561	-	1	6	36	121	104	74	110	63	30	10	6	-
Hindre offentlig tjenestemann	216	-	3	1	12	42	32	29	46	29	12	6	4	-
Motarbeide retts- og straffeforfølgning	1 604	-	27	54	84	274	275	190	321	196	90	56	31	6
Identifikasjonsplikt overfor offentlig myndighet	372	-	17	19	26	68	54	41	73	48	18	3	4	1
Oppholds- og kontaktforbud	715	-	8	27	36	111	131	76	147	86	45	31	15	2
Annet pålegg fra politi og annen myndighet	309	-	1	3	19	61	63	43	61	32	13	8	5	-
Motarbeide straffegjennomføring	111	-	-	-	1	16	12	19	27	17	8	6	3	2
Annet, motarbeide retts- og straffeforfølgning	97	-	1	5	2	18	15	11	13	13	6	8	4	1
Uriktig forklaring og anklage	444	-	22	39	29	94	60	61	66	30	25	7	6	5
Uriktig forklaring	309	-	22	37	20	62	45	36	44	16	12	5	5	5
Uriktig anklage	135	-	-	2	9	32	15	25	22	14	13	2	1	-
Utlendingslovgivning	289	-	64	63	31	56	15	18	16	9	4	4	3	6
Innreiseforbud	106	-	27	24	19	15	7	8	1	2	-	2	1	-
Bistå ulovlig innreise og opphold	14	-	1	1	-	5	-	1	3	-	2	-	1	-
Annen eller uspesifisert utlendingslovgivning	169	-	36	38	12	36	8	9	12	7	2	2	1	6
Tjenestefeil og misbruk av offentlig myndighet	3	-	-	-	-	1	1	-	1	-	-	-	-	-
Annen eller uspesifisert myndighetskrenkelse	39	-	-	2	1	9	4	5	7	4	3	4	-	-

	Antall med verdi	0-1 dag	2-30 dager	1-2 måneder	2-3 måneder	3-6 måneder	6-9 måneder	9-12 måneder	12-18 måneder	18-24 måneder	24-30 måneder	30-36 måneder	3-4 år	4 år eller mer
Integritetskrenkelse	2 193	-	74	103	95	348	286	350	334	228	151	140	52	32
Dokument- og ID-krenkelse	1 557	-	71	95	81	253	215	165	249	157	72	125	46	28
Dokumentfalsk	1 438	-	67	86	78	234	206	154	228	140	60	121	40	24
Dokumentfalsk, bruk	1 238	-	67	83	73	223	187	130	183	100	46	99	26	21
Dokumentfalsk, tilvirket og anskaffet	200	-	-	3	5	11	19	24	45	40	14	22	14	3
Pengefalsk	9	-	-	-	-	1	1	3	1	1	1	-	-	1
Annen eller uspesifisert dokument- og ID-krenkelse	110	-	4	9	3	18	8	8	20	16	11	4	6	3
Uberettiget adgang og opphold	591	-	3	8	14	77	65	181	78	66	78	13	6	2
Inntrengning i bygning og annet sted	381	-	3	8	14	70	60	68	68	49	26	9	5	1
Inntrengning i data- og kommunikasjonssystem	210	-	-	-	-	7	5	113	10	17	52	4	1	1
Offentlig krenkelse av privatlivets fred	7	-	-	-	-	-	-	2	2	2	-	1	-	-
Hatefulle ytringer og diskriminering	1	-	-	-	-	-	-	-	-	1	-	-	-	-
Annen eller uspesifisert integritetskrenkelse	37	-	-	-	-	18	6	2	5	2	1	1	-	2
Trafikkovertrødelse	11 286	-	116	654	854	2 566	2 069	1 509	1 954	878	392	147	91	56
Veitrafikkovertrødelse	11 217	-	116	653	854	2 555	2 054	1 495	1 935	872	390	146	91	56
Uten gyldig førerkort	5 918	-	47	208	348	1 261	1 150	873	1 118	520	235	77	54	27
Ulovlig hastighet	2 095	-	47	337	325	598	281	157	192	87	34	16	13	8
Personskade	299	-	-	4	11	45	50	38	75	38	21	12	4	1
Annen eller uspesifisert veitrafikkovertrødelse	2 905	-	22	104	170	651	573	427	550	227	100	41	20	20
Annen transport- og trafikklovgivning	69	-	-	1	-	11	15	14	19	6	2	1	-	-
Annet lovbrudd	333	-	1	8	11	41	55	41	83	40	17	19	11	6
Natur- og miljølovbrudd	264	-	-	6	5	22	42	32	73	38	14	19	9	4
Allmennfarlig forgiftning og alvorlig miljølovbrudd	-	-	-	-	-	-	-	-	-	-	-	-	-	-
Jakt-, fangst- og fiskerilovbrudd	41	-	-	-	-	5	6	5	9	9	3	1	2	1
Annet natur- og miljølovbrudd	223	-	-	6	5	17	36	27	64	29	11	18	7	3
Arbeidsmiljølovgivning	3	-	-	-	-	-	-	1	1	-	1	-	-	-
Annen eller uspesifisert straffelovgivning	66	-	1	2	6	19	13	8	9	2	2	-	2	2

Vedlegg B: Hovedprosesser, bearbeiding av data

1. Årgangsdata anmeldte lovbrudd og ofre anmeldt 2010:

	Leser inn ferdig bearbeidet årgangsdata til statistikken over ofre anmeldt 2010, fra flatfil i arkiv. Lager merkevariabel for kilde, i&aar0.aob = '1'. Lager datovariabel på SAS datoformat ddmmyyn8.
1.A. p0010aob2010_arkiv.sas	Sammenlikner innhold i innlest og bearbeidet fil med wk24/g&aar0. fil
1.B. p0020aob2010.sas	Tilpasser ytterligere den bearbejete årgangsfilen fra arkiv, slik at den blir mer lik original årgangsfil

2. Rådata anmeldte lovbrudd og ofre anmeldt 2010:

2.A. p0010ar2010.sas	Leser inn og bearbeider rådata anmeldt (og ofre) for aar0 (2010)
----------------------	--

3. Sammenslåing av anmeldte g-fil og rådatafil, aar0

3.A. p0050aob2010_ar2010.sas	Tilføring av variable fra AR til AOB record - med ident. Vasker tilførte personopplysninger i records uten personer (fornærmet)
3.B. p0060aob2010_ar2010.sas	Teller og merker alle personofre i alle del saker-lovbrudd. Merker lovbrudd med barn som ofre. Sletter overfløydige records med org.
3.C. p0070aob2010_ar2010.sas	Identifiserer alle del saker i AR som ikke er med i ofre anmeldt i aar0, og lager et datasett med alle records i disse del sakene

4. Rådata etterforskede lovbrudd 2010-2016:

4.A. p0010er2010.sas	Leser inn 2010 rådata fra politiet opprinnelig levert til årgangsdata for statistikken over ferdig etterforskede lovbrudd, semikolon separert flatfil i arkiv. Lager merkevariabel for kilde, i&aar0.er = '1' for 2010. Tester om innhold er likt som i v015.sas7bdat fil fra opprinnelig bearbeiding av statistikken.
p0010er2011.sas	Samme prosess for 2011 rådata etterforskede lovbrudd som for 2010
p0010er2012.sas	Samme prosess for 2012 rådata etterforskede lovbrudd som for 2010
p0010er2013.sas	Samme prosess for 2013 rådata etterforskede lovbrudd som for 2010
p0010er2014.sas	Samme prosess for 2014 rådata etterforskede lovbrudd som for 2010
p0010er2015.sas	Samme prosess for 2015 rådata etterforskede lovbrudd som for 2010
p0010er2016.sas	Samme prosess for 2016 rådata etterforskede lovbrudd som for 2010
p0010er2017.sas	Samme prosess for 2017 rådata etterforskede lovbrudd som for 2010
4.B. p010er2010_2017.sas	Legger sammen alle innleste rådata fra alle årganger med etterforskede lovbrudd Omkoder kid-kode-verdiene til STRASAK-koder for de variablene som inneholder kid-kode-verdier. Lager kid-kode-SAS-kataloger for straffekj for alle variabler. Rydder i verdiene til variabler som er omkodet og til variabler som ikke er omkodet.
4.C. p020er2010_2017.sas	Lager datovariabel, SAS format for de fullstendige datoer og deldatovariabel
4.D. p030er2010_2017.sas	Rekonstruerer og rydder i saksnummer variabel
4.E. p040er2010_2017.sas	Tilleggelse av gjerningssted og distrikt (ssb 2016)
4.F. p041er2010_2017.sas	Merker ALLE personer og organisasjoner. Lager og vasker person- og organisasjonsvariable.
4.G. p042er2010_2017.sas	Beregner alder, til alle personer. Rydder person- og organisasjonsvariable.
4.H. p043er2010_2017.sas	Gir label til alle variablene med SSB-navn. Lager felles og unik identiforsk variabel, som også testes overfor samme variabel tillagt i data fra eforsk bearbeidet (i p10eb)
4.I. p050er2010_2017.sas	

5. Årgangsdata etterforskede lovbrudd, siktelser og siktede personer 2010-2016:

5.A. p010eb2010_2017.sas	Leser inn og legger sammen SAS g-filer for etterforskede lovbrudd årgang 2010-2017. Lager felles identiforsk variabel i statistikkdata for påkobling av info fra eforsk rådata. Lager merkevariabel for kilde, i&aar0.eb = '1' for 2010. Dropper variabler som ikke skal brukes i bearbeidingen av data til straffesaks kjeden.
--------------------------	---

6. Sammenslåing av etterforskede g-fil og rådatafil, aar0-aar7

6.A. p100eb2010_2017_er2010_2017_eb.sas	Kobler til nye variable fra etterforskede rådata til etterforskede bearbeidet aar0-aar7 Lager et EUer-sak datasett med alle records i alle saker som ikke er med i de enkelte årgangene til EB.
6.A.2 p110eb2010_2017_er2010_2017_EUer.sas	Lager datasett med kun EU-saker tilsvarende eforsk bearbeiding med siktelser og lovbrudd (inkl avgj=0)
p120eb2010_2017_er2010_2017_EUer.sas	Erstatter historiske dubletter i EB med senere avgjorte del saker fra Euer
p150eb2010_2017_er2010_2017_eb.sas	Tilføring av EUer-saker til EB som ellers ikke har vært med i EB årgangsfilene i perioden. Gjelder særlig avgjtype=0 ("ikke lovbrudd").
p160eb2010_2017_er2010_2017_eb.sas	Lager alle straffesaks kjede variable for avgjørelser
p170eb2010_2017_er2010_2017_eb.sas	
p180eb2010_2017_er2010_2017_eb.sas	Sletter sikre dubletter av gjerningspersoner og records i saker uten gjerningspersoner

7. Sammenslåing av hoveddatasett fra anmeldte og etterforskede lovbrudd

7.A. p300eb2010_2017_er2010_2017_aob2010.sas	Lager ett datasett som inneholder en record for alle unike del saker som skal være med i g-fil for straffesaks kjeden
7.B. p310eb2010_2017_er2010_2017_aob2010.sas	Tilføring av variable - fra AR_AOB og ER_EB - med del sak + tilføring av records fra AR_AOB til record i ER_EB

8. Bearbeide til ferdig statistikkvariable og g-fil for statistikk over straffesaks kjeden

8.A. p400eb2010_2017_er2010_2017_aob2010.sas	Tillegger endelig verdi for regdato og gjdato til alle records
p410eb2010_2017_er2010_2017_aob2010.sas	Klassifiserer lovbrudd i Type lovbrudd standard 2015 og lovbrudd mot barn. Merker ulikhet for både lovbrudd_a og lovbrudd_e og Type lovbrudd
p500	Tillegger endelig verdi for avgj og pavg til alle records
	Merke representanter for lovbrudd_a og lovbrudd_e, dvs. primært seleksjon av avgjørelser (siktelser) og tilhørende variable (også om lovbruddet)
	Bearbeide alle datoer i sak og beregner alle variable for tidsperioder i straffesaks kj, dvs. verdi for saksbehandlingstid: påtaletid, rettsid (rettskraftig tid) og domstid - samt gjerningstid og tid før anmeldelse fra gjerning start og slutt (anmeldelsestid x 2)
p510	Rydder og lager nye merking av representanter for forskjellige statistikkhetene (populasjoner).
p550	Velger og overfører prioriterte verdier for avgjørelser (med ID) osv. i del sak.
p600	Lager endelig statistikkfil (g-fil) for årgangen. Sletter variabler som ikke skal være med i endelig årgangsfil, samt fedigstiller label og dokumentasjon av endelig årgangsfil

Vedlegg C: Variabler i statistikkdata til straffesakskjeden 2010-2017

Variabel	antall	Variabel	Type	Lengde	Format	Label
1		EUsak	Char	1		Delsaks-sak i rådata eforsk som ikke er i Etterforskede lovbrudd g2010-g2017
2		Usak	Char	1		Delsak i rådata som ikke er i g2010 ofre anmeldt
3		anmeldelsetid1	Num	8		Gjerningstid start til anmeldelse
4		anmeldelsetid2	Num	8		Gjerningstid slutt til anmeldelse
5		avgj	Char	3		Kode for avgjørelse
6		avgjEgruppe	Char	3		Avgjørelsesgruppe, etterforskede lovbrudd, i stat.år
7		avgjSgruppe	Char	3		Avgjørelsesgruppe, straffesakskjeden, i stat.år
8		avgjSgruppe_delsak	Char	3		Avgjørelsesgruppe, straffesakskjeden, for delsak
9		avgj_delsak	Char	3		Kode for avgjørelse, for delsak
10		avgjaar	Char	4		Avgjort år
11		avgjaar_delsak	Char	4		Avgjort år, for delsak
12		avgjdato	Num	8	DDMMYYN8.	Avgjørelsesdato
13		avgjdatapers_er	Num	8	DDMMYYN8.	Avgjørelsesdato mot person
14		avgjpers_er	Char	3		Avgjørelse mot person
15		avgjsak_er	Char	3		Kode for saksavgjørelse
16		avgjsakdato_er	Num	8	DDMMYYN8.	Dato for saksavgj
17		avgjtype	Char	1		Type rettskraftig avgjørelse
18		avgjtype_delsak	Char	1		Type rettskraftig avgjørelse, for delsak
19		bokom	Char	4		Personens bokommune, i BBAS + PAL
20		bokompal	Char	4		Personens bokommune, i PAL
21		delsak	Char	11		Delsaksnummer (SSB)
22		delsakarkivsak	Char	22		Arkivsak til første delsak, hele saksnummer
23		diskrimlegning	Char	1		Diskriminerende motiv seksuell legning, merke i PAL
24		diskrimlegning_a	Char	1		Diskriminerende motiv seksuell legning, merke i STRASAK
25		diskrimrasetnisk	Char	1		Diskriminerende motiv rase-etnisitet, merke i PAL
26		diskrimrasetnisk_a	Char	1		Diskriminerende motiv rase-etnisitet, merke i STRASAK
27		diskrimtro	Char	1		Diskriminerende motiv religion-tro, merke i PAL
28		diskrimtro_a	Char	1		Diskriminerende motiv religion-tro, merke i STRASAK
29		domstidavgj	Num	8		Domsbehandlingstid, test dato avgjørelser
30		domstidlovbr	Num	8		Domsbehandlingstid, test dato lovbruddet
31		domstidpavgj	Num	8		Domsbehandlingstid, avgjørelser
32		domstidplovbr	Num	8		Domsbehandlingstid, lovbruddet
33		domstidplovbr_delsak	Num	8		Domsbehandlingstid, lovbruddet, for delsak
34		dublett_hist	Char	1		Historisk dublett fra rådata i senere årgang
35		famforhold	Char	1		Familievold, merke i PAL
36		famforhold_a	Char	1		Familievold, merke i STRASAK
37		famforhold_e	Char	1		Familievold, merke i STRASAK, i ferdig etterforskede data
38		fase_a	Char	2		Sakens fase, på uttrekkstidspunkt
39		fdato	Num	8	DDMMYYN8.	Personens fødselsdato
40		fnr	Char	11	\$11.	Fødselsnummer
41		gjaar1	Char	4		Gjerningsår start
42		gjaar2	Char	4		Gjerningsår slutt
43		gjidato1	Num	8	DDMMYYN8.	Gjerningsdato start
44		gjidato2	Num	8	DDMMYYN8.	Gjerningsdato slutt
45		gjerningstid	Num	8		Gjerningstid start til slutt
46		gjkom	Char	4		Gjerningskommune
47		gjkom_a	Char	4		Gjerningskommune
48		gjkomfolketall_a	Num	8		Gjerningskommunens folketall 1.1. i stat.år
49		gjkomsentralitet9_a	Char	4		Gjerningskommunens sentralitet2008 9-delt
50		gjkomstr_a	Char	4		Gjerningskommunens størrelse 7-delt, per 1.1. i stat.år
51		gjland	Char	3		Gjerningsland
52		gjland_a	Char	3		Gjerningsland
53		horefarkivsak	Char	22		Hovedarkivsak, hele saksnummer
54		horefsaksnr	Char	11		Hovedsaksnummer for vedleggsak
55		i2010_i2017eb_er	Char	1		Saksopplysninger funnet i Etterforskede bearbeidet eller rådata 2010-2017
56		i2010aob	Char	1		Saksopplysninger funnet i Anmeldt Ofre bearbeidet 2010
57		i2010ar	Char	1		Saksopplysninger funnet i Anmeldt rådata 2010
58		i2010eb	Char	1		Saksopplysninger funnet i Etterforskede bearbeidet 2010
59		i2010eb_i2017eb	Char	1		Saksopplysninger funnet i Etterforskede bearbeidet 2010-2017
60		i2010er	Char	1		Saksopplysninger funnet i Etterforskede rådata 2010
61		i2011eb	Char	1		Saksopplysninger funnet i Etterforskede bearbeidet 2011
62		i2011er	Char	1		Saksopplysninger funnet i Etterforskede rådata 2011
63		i2012eb	Char	1		Saksopplysninger funnet i Etterforskede bearbeidet 2012
64		i2012er	Char	1		Saksopplysninger funnet i Etterforskede rådata 2012
65		i2013eb	Char	1		Saksopplysninger funnet i Etterforskede bearbeidet 2013
66		i2013er	Char	1		Saksopplysninger funnet i Etterforskede rådata 2013
67		i2014eb	Char	1		Saksopplysninger funnet i Etterforskede bearbeidet 2014
68		i2014er	Char	1		Saksopplysninger funnet i Etterforskede rådata 2014
69		i2015eb	Char	1		Saksopplysninger funnet i Etterforskede bearbeidet 2015
70		i2015er	Char	1		Saksopplysninger funnet i Etterforskede rådata 2015
71		i2016eb	Char	1		Saksopplysninger funnet i Etterforskede bearbeidet 2016
72		i2016er	Char	1		Saksopplysninger funnet i Etterforskede rådata 2016
73		i2017eb	Char	1		Saksopplysninger funnet i Etterforskede bearbeidet 2017
74		i2017er	Char	1		Saksopplysninger funnet i Etterforskede rådata 2017
75		ident	Num	8		Unik identifikasjon sammen med stat.år
76		identeforsk	Num	8		Unik identifikasjon for alle data fra etterforskede lovbrudd
77		identstrkj	Num	8		Unik ID til alle rec i statistikkfil til straffesakskjeden
78		identstrkj_avgj	Num	8		Unik ID til rec som har delsakens avgjørelser
79		kjonn	Char	1		Personens kjønn
80		kun_i2010_i2017eb_er	Char	1		Delsak med regaar i 2010 kun i eforsk data

antall	Variabel	Type	Lengde	Format	Label
81	land	Char	3		Personens statsborgerskap, i BBAS + PAL
82	lovbrudd_a	Char	4		Kode for lovbrudd
83	lovbrudd_e	Char	4		Kode for lovbrudd
84	lovkode_ulik	Char	1		Kode for lovbrudd ulik i anmeldt og etterforsket
85	lovtype_ulik	Char	1		Lovbruddstype ulik i anmeldt og etterforsket
86	merkfamvold	Char	1		Mishandling i nære relasjoner,i anmeldt og-eller etterforskede,og-eller familievoldsknapp=1
87	merklov	Char	1		Merking av lovbrudd, alle records i anmeldt delsak
88	merklov_alle	Char	1		Merking av lovbrudd i anmeldte OG-ELLER etterforskede
89	merklov_anmeldt	Char	1		Record brukt i anmeldte lovbrudd statistikk
90	merklovmisnaer	Char	1		Mishandling i nære relasjoner,i anmeldt og-eller etterforskede
91	merklovmisnaer_a	Char	1		Mishandling i nære relasjoner,i anmeldt
92	merklovmisnaer_e	Char	1		Mishandling i nære relasjoner,i etterforskede
93	merklovtypebarn16	Char	1		Seksuallovbrudd typer mot barn u-16 år,i anmeldt og-eller etterforskede Barn u-16 år registrert som offer i anmeldt og-eller seksuallovbrudd mot barn u-16 år i anmeldt eller eforsk
94	merkoffbarn16	Char	1		Barn u-16 år registrert som offer i anmeldt
95	merkoffbarn16_a	Char	1		
96	oppklartS	Num	8		Kode for oppklart, straffesakskjeden
97	org	Char	1		Merking av annen juridisk enhet/foretak
98	paataletidavgj	Num	8		Påtale behandlingstid, avgjørelser
99	paataletidlovbr	Num	8		Påtale behandlingstid, lovbruddet
100	paataletidlovbr_delsak	Num	8		Påtale behandlingstid, lovbruddet, for delsak
101	paataletidmin	Num	8		Påtale behandlingstid, nedjustert for siktelsler
102	pavgj	Char	3		Påtalemessig avgjørelse
103	pavgjSSBaars	Char	4		Påtaleavgjort år, SSB straffesakskj
104	pavgjSSBdatos	Num	8	DDMMYYN8.	Påtaleavgjørelsesdato, SSB straffesakskj
105	pavgjSSBs	Char	3		Kode for påtaleavgjørelse, SSB straffesakskj
106	pavgjdatofeil	Char	1		Påtale- høyere enn rettskraftdato, SSB straffesakskj
107	pavgjpers	Char	3		Påtaleavgjørelse mot person
108	pdato	Num	8	DDMMYYN8.	Dato for påtalemessig avgj
109	pdatopers	Num	8	DDMMYYN8.	Påtaleavgjørelse dato mot person
110	pers	Char	1		Merking av person
111	perslovant2	Num	8		Antall ofre i lovbruddet med andre lovbrudd
112	persoff	Char	1		
113	persoffant	Num	8		
114	persoffantbarn10	Num	8		Antall barn(u.10 år) i lovbruddet
115	persoffantbarn14	Num	8		Antall barn(u.14 år) i lovbruddet
116	persoffantbarn16	Num	8		Antall barn(u.16 år) i lovbruddet
117	persoffantbarn18	Num	8		Antall barn(u.18 år) i lovbruddet
118	persoffantbkvinner	Num	8		Antall barn(u.18 år) kvinner i lovbruddet
119	persoffantbmenn	Num	8		Antall barn(u.18 år) menn i lovbruddet
120	persoffantkvinner	Num	8		Antall kvinner i lovbruddet
121	persoffantmenn	Num	8		Antall menn i lovbruddet
122	persoffantualder	Num	8		Antall m. uoppgitt alder i lovbruddet
123	persoffantukvinner	Num	8		Antall kvinner m. uoppgitt alder i lovbruddet
124	persoffantumenn	Num	8		Antall menn m. uoppgitt alder i lovbruddet
125	persoffantkvinner	Num	8		Antall voksne(18 år+) kvinner i lovbruddet
126	persoffantvmenn	Num	8		Antall voksne(18 år+) menn i lovbruddet
127	persoffantvoksne	Num	8		Antall voksne(18 år+) i lovbruddet
128	persoffkunbarn10	Char	1		Kun barn under 10år ofre i lovbruddet(delsak)
129	persoffkunbarn14	Char	1		Kun barn under 14år ofre i lovbruddet(delsak)
130	persoffkunbarn16	Char	1		Kun barn under 16år ofre i lovbruddet(delsak)
131	persoffkunbarn18	Char	1		Kun barn under 18år ofre i lovbruddet(delsak)
132	persoffkunvoksne	Char	1		Kun voksne ofre 18 år og over i lovbruddet(delsak)
133	persoffvoksne_barn10	Char	1		Både voksne og barn under 10år ofre i lovbruddet(delsak)
134	persoffvoksne_barn14	Char	1		Både voksne og barn under 14år ofre i lovbruddet(delsak)
135	persoffvoksne_barn16	Char	1		Både voksne og barn under 16år ofre i lovbruddet(delsak)
136	persoffvoksne_barn18	Char	1		Både voksne og barn under 18år ofre i lovbruddet(delsak)
137	pnr	Char	5		Personens personnummer
138	regaar	Char	4		Registreringsår, anmeldelse
139	regdato	Num	8	DDMMYYN8.	Registreringsdato, anmeldelse
140	rettstidavgj	Num	8		Rettsbehandlingstid, avgjørelser
141	rettstidlovbr	Num	8		Rettsbehandlingstid, lovbruddet
142	rettstidlovbr_delsak	Num	8		Rettsbehandlingstid, lovbruddet, for delsak
143	rolle	Char	1		Gjerningsperson eller ikke
144	saksnr	Char	11		Anmeldelsesnummer
145	sivilstand	Char	2		Personens sivilstand, i PAL
146	ssbmoduskode1	Char	5		Moduskode 1.SSB pos.1-2=hovedmodus, pos3-5=undermodus
147	ssbmoduskode2	Char	5		Moduskode 2.SSB pos.1-2=hovedmodus, pos3-5=undermodus
148	ssbmoduskode3	Char	5		Moduskode 3.SSB pos.1-2=hovedmodus, pos3-5=undermodus
149	ssbmoduskode4	Char	5		Moduskode 4.SSB pos.1-2=hovedmodus, pos3-5=undermodus
150	ssbmoduskode5	Char	5		Moduskode 5.SSB pos.1-2=hovedmodus, pos3-5=undermodus
151	ssbmoduskode6	Char	5		Moduskode 6.SSB pos.1-2=hovedmodus, pos3-5=undermodus
152	ssbmoduskode7	Char	5		Moduskode 7.SSB pos.1-2=hovedmodus, pos3-5=undermodus
153	ssbmoduskode8	Char	5		Moduskode 8.SSB pos.1-2=hovedmodus, pos3-5=undermodus
154	ssbmoduskode9	Char	5		Moduskode 9.SSB pos.1-2=hovedmodus, pos3-5=undermodus
155	ssbmoduskode10	Char	5		Moduskode 10.SSB pos.1-2=hovedmodus, pos3-5=undermodus
156	ssbmoduskode11	Char	5		Moduskode 11.SSB pos.1-2=hovedmodus, pos3-5=undermodus
157	ssbmoduskode12	Char	5		Moduskode 12.SSB pos.1-2=hovedmodus, pos3-5=undermodus
158	ssbmoduskode13	Char	5		Moduskode 13.SSB pos.1-2=hovedmodus, pos3-5=undermodus
159	ssbmoduskode14	Char	5		Moduskode 14.SSB pos.1-2=hovedmodus, pos3-5=undermodus
160	ssbmoduskode15	Char	5		Moduskode 15.SSB pos.1-2=hovedmodus, pos3-5=undermodus
161	ssbmoduskode16	Char	5		Moduskode 16.SSB pos.1-2=hovedmodus, pos3-5=undermodus

Variabel					
antall	Variabel	Type	Lengde	Format	Label
162	ssbmoduskode17	Char	5		Moduskode 17.SSB pos.1-2=hovedmodus, pos3-5=undermodus
163	ssbmoduskode18	Char	5		Moduskode 18.SSB pos.1-2=hovedmodus, pos3-5=undermodus
164	ssbmoduskode19	Char	5		Moduskode 19.SSB pos.1-2=hovedmodus, pos3-5=undermodus
165	ssbmoduskode20	Char	5		Moduskode 20.SSB pos.1-2=hovedmodus, pos3-5=undermodus
166	statborg	Char	3		Personens statsborgerskap, i PAL
167	typelov_a	Char	6		Lovbruddstype, lovbrudd anmeldt
168	typelov_e	Char	6		Lovbruddstype, lovbrudd ferdig etterforsket
169	typerettskraft	Char	1		Type rettskraftig avgjørelse(påtal=1,dom=2)
170	typerettskraft_delsak	Char	1		Type rettskraftig avgjørelse(påtal=1,dom=2), for delsak

Vedlegg D: Klassifisering av avgjørelser i straffesakskjeden 2010-2017

Vedleggstabell D1 Koder for avgjørelser i STRASAK og straffesakskjeden 2010-2017

Kode for avgjørelse i STRASAK (alle, historisk)	Type avgjørelse i statistikk for etterforskede lovbrudd (2017 (lovbrudd, gjerningsperson))	Kode for gruppering i statistikk for etterforskede lovbrudd (2017)	Kode for gruppering i statistikk for straffesakskjeden (2010-2017)	Forklaringstekst til kode for avgjørelse i STRASAK (SSB versjon, katalog avgj_reaksjon2017.txt)
010	0	ZZZ	1AA	Henlagt fordi forholdet ikke er straffbart
016	0	ZZZ	1AA	Avgjort utenfor straffesak
022	0	ZZZ	1AA	Henlagt - ikke rimelig grunn til å undersøke om det foreligger straffbart forhold (strprl. § 224, 1. ledd)
026	0	ZZZ	1AA	Henlagt som åpenbar grunnløs
050	0	ZZZ	1AA	Henlagt fordi anmeldtes forhold ikke er straffbart
104	0	ZZZ	1AA	Henlagt som åpenbar grunnløs
106	0	ZZZ	1AA	Henlagt - ikke rimelig grunn til å undersøke om det foreligger straffbart forhold (strprl. § 224, 1.ledd)
028	0	ZZZ	1AB	Henlagt, intet straffbart forhold bevist
103	0	ZZZ	1AB	Henlagt, intet straffbart forhold bevist
014	1	AAZ	AAA	Henlagt på grunn av mangel på opplysninger om gjerningsmannen
017	1	ABZ	ABA	Henlagt på grunn av mangel på bevis
058	1	ABZ	ABA	Henlagt på grunn av bevisets stilling
025	1	ACZ	ACA	Henlagt på grunn av manglende saksbehandlingskapasitet
078	1	ACZ	ACA	Henlagt på grunn av manglende saksbehandlingskapasitet
015	1	AZZ	ADA	Henlagt på grunn av foreldelse
024	1	AZZ	AEA	Avvist hos Økokrim - påtaleinstruksen §35-4
061	1	AZZ	AEA	Henlagt av andre lovbestemte grunner
051	2	BAC	BAA	Henlagt fordi mistenkte var under 15 år
159	2	BAC	BAA	Henlagt fordi mistenkte var under 15 år - Oversendt barnevernet
052	2	BAD	BBA	Overført barnevernsnemda
064	2	BAD	BBA	Henlagt på grunn av mistenktes død
065	2	BAD	BBA	Henlagt på grunn av tvil om gjerningsmannens strafferettslige tilregnelighet på gjerningstidspunktet
066	2	BAD	BBA	Henlagt pga. gj.mann utilregnelig pga. sinnslidelse
107	2	BCM	CAA	Avgjort ved megling i konfliktråd
199	2	BCM	CAA	Gjennomført konfliktråd med ungdomsoppfølging
068	2	BZH	DAA	Påtaleunntatelse uten vilkår (strprl. § 69, 1. ledd)
011	1	BZZ	DAB	Henlagt fordi gyldig påtalebegjæring mangler
012	1	BZZ	DAB	Henlagt fordi påtalebegjæringen er trukket tilbake
013	1	BZZ	DAB	Henlagt fordi allmenne hensyn ikke krever påtale
029	1	BZZ	DAB	Henlagt strpl § 62a unnlatt påtale, ikke allmenne hensyn
057	1	BZZ	DAB	Henlagt fordi allmenne hensyn ikke krever påtale mot anmeldte
062	1	BZZ	DAB	Henlagt strpl § 62a unnlatt påtale, ikke allmenne hensyn
071	1	BZH	DAB	Henlagt fordi gyldig påtalebegjæring mangler
072	1	BZH	DAB	Henlagt fordi påtalebegjæringen er trukket tilbake
073	2	BZH	DAB	Prosessøkonomisk påtaleunntatelse (strprl. § 70)
108	1	BZZ	DAB	Henlagt fordi påtalebegjæring er for sent fremsatt
200	2	BZH	DAB	Henlagt fordi foretaksstraff ikke anses hensiktsmessig
067	2	BZH	DBA	Henlagt på grunn av foreldelse
060	2	BZH	DCA	Henlagt på grunn av jevnbyrdighet i alder og utv. (strl. §195, 4.ledd og § 196, 4.ledd)
059	2	BZH	DDA	Henlagt strl(1902)§228 3.ledd - strl(2005) §271,2.ledd
069	2	BZH	DXZ	Anmeldte ikke å finne
076	1	BZH	DXZ	Henlagt etter straffeprosessloven § 394, 3. ledd
07B	2	BZH	DXZ	Henlagt av andre grunner
055	2	BZP	EAA	Påtaleunntatelse med prøvetid og særvilkår (strprl. § 69, 1., 2., og 3 ledd)
074	2	BZP	EAA	Påtaleunntatelse med prøvetid (strprl. § 69, 2. og 3. ledd)
075	2	BZP	EAA	Påtaleunnl. m. prøvetid og erstatningsvilkår (par. 69 2. og 3. ledd)
198	2	BZP	EAA	Gjennomført påtaleunntatelse med ungdomsoppfølging
053	2	BDS	GAA	Vedtatt forelegg på bot
054	2	BDS	GAA	Henlagt som forbrytelse, forelegg
077	2	BDS	GAA	Vedtatt forelegg på bot og erstatningsbetaling
201	2	BDS	GAA	Vedtatt forelegg på bot
203	2	BDS	GAA	Vedtatt forelegg på bot og erstatningsbetaling
079	2	BDS	GBA	Vedtatt forelegg på inndragning
136	2	BDS	GBA	Vedtatt forelegg på bot, erstatningsbetaling og inndragning
137	2	BDS	GBA	Vedtatt forelegg på bot og inndragning
145	2	BDS	GBA	Vedtatt forelegg på vaktarrest
202	2	BDS	GBA	Vedtatt forelegg på bot og inndragning
204	2	BDS	GBA	Vedtatt forelegg på inndragning
086	2	BEA	HAA	Dom på bot og erstatningsbetaling
087	2	BEA	HAA	Dom på bot
138	2	BEA	HAA	Dom på bot, erstatningsbetaling og inndragning
139	2	BEA	HAA	Dom på bot og inndragning
205	2	BEA	HAA	Dom på bot
206	2	BEA	HAA	Dom på bot og erstatningsbetaling
207	2	BEA	HAA	Dom på bot og inndragning
189	2	BEA	HAP	Kjennelse på rettergangsbot
151	2	BEA	HAR	Dom på bot, rettighetstap og inndragning
208	2	BEA	HAR	Dom på bot og rettighetstap
209	2	BEA	HAR	Dom på bot, rettighetstap og inndragning
192	2	BEA	HBA	Ungdomsstraff, bot
193	2	BEA	HBA	Ungdomsstraff bot, erstatning
195	2	BEA	HBA	Ungdomsstraff, bot, erstatning, inndragning

Kode for avgjørelse i STRASAK (alle, historisk)	Type avgjørelse i statistikk for etterforskede lovbrudd (2017) (lovbrudd, gjerningsperson)	Kode for gruppering i statistikk for etterforskede lovbrudd (2017)	Kode for gruppering i statistikk for straffesaks-kjeden (2010-2017)	Forklaringstekst til kode for avgjørelse i STRASAK (SSB versjon, katalog avgj reaksjon2017.txt)
197	2	BEA	HBA	Ungdomsstraff, bot, inndragning
122	2	BEA	CAA	Dom på samfunnsstraff
124	2	BEA	CAA	Dom på samfunnsstraff og erstatningsbetaling
126	2	BEA	CAA	Dom på samfunnsstraff og inndragning
129	2	BEA	CAA	Dom på samfunnsstraff, erstatningsbetaling og inndragning
123	2	BEA	KBA	Dom på samfunnsstraff og bot
125	2	BEA	KBA	Dom på samfunnsstraff, bot og erstatningsbetaling
128	2	BEA	KBA	Dom på samfunnsstraff, bot og inndragning
134	2	BEA	KBA	Dom på samfunnsstraff, bot, erstatningsbetaling og inndragning
081	2	BEA	NAA	Betinget dom
094	2	BEA	NAA	Betinget dom og inndragning
095	2	BEA	NAA	Betinget dom og erstatningsvilkår
098	2	BEA	NAA	Betinget dom og erstatningsbetaling
105	2	BEA	NAA	Betinget dom med samfunnstjeneste
114	2	BEA	NAA	Betinget dom, erstatningsbetaling og inndragning
096	2	BEA	NAI	Betinget dom på særtilkåre
101	2	BEA	NAI	Betinget dom på særtilkåre og erstatningsbetaling
169	2	BEA	NAI	Betinget dom på særtilkåre og inndragning
113	2	BEA	NAR	Betinget dom og rettighetstap
092	2	BEA	NBA	Betinget dom og bot
093	2	BEA	NBA	Betinget dom, bot og erstatningsbetaling
110	2	BEA	NBA	Betinget dom, bot og inndragning
111	2	BEA	NBA	Betinget dom, bot, erstatningsbetaling og inndragning
152	2	BEA	NBA	Betinget dom i form av domsutsettelse, ubetinget bot
102	2	BEA	NBI	Betinget dom på særtilkåre, bot og erstatningsbetaling
109	2	BEA	NBI	Betinget dom på særtilkåre og bot
170	2	BEA	NBI	Betinget dom på særtilkåre, bot og inndragning
171	2	BEA	NBI	Betinget dom på særtilkåre, bot, erstatningsbetaling og inndragning
141	2	BEA	NBR	Betinget dom, bot og rettighetstap
183	2	BEA	NBR	Betinget dom, bot, erstatningsbetaling og rettighetstap
080	2	BEA	RAA	Ubetinget dom
083	2	BEA	RAA	Ubetinget dom og erstatning
084	2	BEA	RAA	Ubetinget dom og erstatningsbetaling
091	2	BEA	RAA	Ubetinget dom og inndragning
143	2	BEA	RAA	Ubetinget dom, erstatningsbetaling og inndragning
133	2	BEA	RAR	Ubetinget dom og rettighetstap
144	2	BEA	RAV	Dom på vaktarrest
085	2	BEA	RBA	Dels ubetinget, dels betinget dom
115	2	BEA	RBA	Dels ubetinget, dels betinget dom og erstatningsbetaling
117	2	BEA	RBA	Dels ubetinget, dels betinget dom og inndragning
155	2	BEA	RBA	Dels ubetinget, dels betinget dom, erstatningsbetaling og inndragning
097	2	BEA	RBI	Dels ubetinget, dels betinget dom på særtilkåre og erstatningsbetaling
119	2	BEA	RBI	Dels ubetinget, dels betinget dom på særtilkåre
154	2	BEA	RBI	Dels ubetinget, dels betinget dom på særtilkåre og inndragning
156	2	BEA	RBI	Dels ubetinget, dels betinget dom på særtilkåre, erstatningsbetaling og inndragning
184	2	BEA	RBR	Betinget/ubetinget dom, rettighetstap (NB! Uspesifisert i posisjon 9, jf. tab 18)
116	2	BEA	RBS	Dels ubetinget, dels betinget dom og bot
118	2	BEA	RBS	Dels ubetinget, dels betinget dom, bot, erstatningsbetaling og inndragning
121	2	BEA	RBS	Dels ubetinget, dels betinget dom, bot og inndragning
153	2	BEA	RBS	Dels ubetinget, dels betinget dom, bot og erstatningsbetaling
120	2	BEA	RBV	Dels ubetinget, dels betinget dom på særtilkåre, bot og erstatningsbetaling
150	2	BEA	RBV	Dels ubetinget, dels betinget dom på særtilkåre og bot
082	2	BEA	RCA	Ubetinget dom og bot
130	2	BEA	RCA	Ubetinget dom, bot og erstatningsbetaling
131	2	BEA	RCA	Ubetinget dom, bot og inndragning
132	2	BEA	RCA	Ubetinget dom, bot, erstatningsbetaling og inndragning
142	2	BEA	RCR	Ubetinget dom, bot og rettighetstap
127	2	BEA	RCS	Dom på samfunnsstraff og ubetinget fengsel
146	2	BEA	RCS	Dom på samfunnsstraff, ubetinget fengsel og erstatningsbetaling
147	2	BEA	RCS	Dom på samfunnsstraff, ubetinget fengsel og inndragning
148	2	BEA	RCS	Dom på samfunnsstraff, ubetinget fengsel, erstatningsbetaling og inndragning
187	2	BEA	RCT	Dom på samfunnsstraff, ubetinget fengsel og bot
088	2	BEA	RCV	Ubetinget dom og sikring
160	2	BEA	TAA	Dom på forvaring
163	2	BEA	TAA	Dom på forvaring og inndragning
168	2	BEA	TAA	Dom på forvaring og erstatningsbetaling
162	2	BEA	TAR	Dom på forvaring og rettighetstap
161	2	BEA	TAS	Dom på forvaring og bot
164	2	BEA	TBA	Dom på overføring til tvungen psykisk helsevern
165	2	BEA	TBA	Dom på overføring til tvungen psykisk helsevern og inndragning
186	2	BEA	TBA	Dom på overføring til tvungen psykisk helsevern og erstatning
166	2	BEA	TCA	Dom på overføring til tvungen omsorg
167	2	BEA	TCA	Dom på overføring til tvungen omsorg og inndragning
185	2	BEA	TCA	Dom på overføring til tvungen omsorg og erstatningsbetaling
190	2	BEA	TDA	Ungdomsstraff
191	2	BEA	TDA	Ungdomsstraff, erstatning
194	2	BEA	TDA	Ungdomsstraff, inndragning
196	2	BEA	TDA	Ungdomsstraff, inndragning, erstatning

Kode for avgjørelse i STRASAK (alle, historisk)	Type avgjørelse i statistikk for etterforskede lovbrudd (2017 (lovbrudd, gjerningsperson))	Kode for gruppering i statistikk for etterforskede lovbrudd (2017)	Kode for gruppering i statistikk for straffesaks-kjeden (2010-2017)	Forklaringstekst til kode for avgjørelse i STRASAK (SSB versjon, katalog avgj_reaksjon2017.txt)
135	2	BEA	TDE	Dom på rettighetstap
211	2	BEA	TDE	Dom på rettighetstap
212	2	BEA	TDE	Dom på rettighetstap og inndragning
140	2	BEA	TDF	Dom på inndragning
210	2	BEA	TDF	Dom på inndragning
090	2	BEA	TDG	Dom på sikring
250	2	BEA	TDH	Straffeutmålingsfrfall
149	2	BEA	TDI	Betinget dom i form av domsutsettelse
188	2	BEA	TDU	Dom på frifinnelse grunnet utilregnelighet
089	2	BEA	UAA	Dom på frifinnelse
157	2	BEA	UAB	Dom på frifinnelse og inndragning
158	2	BEA	UAB	Dom på frifinnelse og erstatningsbetaling
021	0	ZZZ	XAA	Stillet i bero etter strprl.§250
027	0	ZZZ	XAA	Stillet i bero etter strprl.§251
180	0	ZZZ	XAA	Utenlands dom
181	0	ZZZ	XAA	Sendt utland for avgjørelse
182	0	ZZZ	XAA	Sendt utlandet som rette vedkommende
040	0	ZZZ	XBA	Forelegg
041	0	ZZZ	XBA	Siktelse (tilståelsesdom)
042	0	ZZZ	XBA	Tiltalebeslutning
043	0	ZZZ	XBA	Påtaleunntatelse
044	0	ZZZ	XBA	Konfliktråd
018	0	ZZZ	XCA	Remittert annet politikammer
019	0	ZZZ	XCA	Sendt annet politikammer som rette vedkommende
020	0	ZZZ	XCA	Avgjort
030	0	ZZZ	XCA	Dok hos statsadvokaten med innstilling
031	0	ZZZ	XCA	Dok i retur fra statsadvokaten
032	0	ZZZ	XCA	Dok til forhørsretten pådømmelse
033	0	ZZZ	XCA	Dok til byretten pådømmelse
034	0	ZZZ	XCA	Dok til lagmannsretten pådømmelse
035	0	ZZZ	XCA	(Valgfri tekst)
036	0	ZZZ	XCA	Dok i retur med tiltale
037	0	ZZZ	XCA	Behandles i konfliktråd(utgåttkode)
045	0	ZZZ	XCA	Sendes annet politidistrikt til overtakelse med utferdiget siktelse
056	0	ZZZ	XCA	Innstilling om avgjørelse
063	2	BEA	XCA	Domsavgjørelse
070	0	ZZZ	XCA	Avgjort på saksnivå
099	0	ZZZ	XCA	Sletting av sak
998	0	ZZZ	XCA	Ukjent avgjørelsesgrunn
999			XCA	OVERFØRT STRASAK FRA ATK
			ZZZ	Blank verdi for avgjørelse og reaksjon

Vedleggstabell D2 Grunnkoder for gruppering av type avgjørelse i statistikk for straffesakskjeden (2010-2017)

Kode for gruppering i statistikk for straffesakskjeden (2010-2017)	Forklaringstekst til grunnkoder for type avgjørelse i straffesakskjeden 2010-2017 (SBS arbeidsversjon)
1AA	Henlagt, ikke lovbrudd eller straffbart forhold bevisst
1AB	Henlagt, ikke straffbart forhold bevisst
AAA	Henlagt, manglende opplysning om gjerningsperson
ABA	Henlagt, manglende bevis
ACA	Henlagt, manglende saksbehandlingskapasitet
ADA	Henlagt, foreldet saksforhold
AEA	Andre henleggelse uten oppklaring
BAA	Henlagt, siktede under 15 år
BBA	Henlagt, siktede ikke strafferettslig ansvarlig av andre grunner enn alder
CAA	Overført til konfliktråd
DAA	Påtaleunntatelse uten vilkår
DAB	Andre oppklarte uten påtale
DBA	Henlagt på grunn av foreldelse
DCA	Henlagt på grunn av jevnbyrdighet i alder og utvikling
DDA	Henlagt på grunn av gjengjeldt vold
DXZ	Henlagt av andre grunner (oppklart)
EAA	Betinget påtaleunntatelse
FAA	Forenklet forelegg, annet
FAB	Forenklet forelegg, AKT trafikk
FAT	Forenklet forelegg, tolloven
GAA	Forelegg alene
GBA	Forelegg og annet
HAA	Bot ved dom alene
HAP	Rettergangsbot ved kjennelse
HAR	Bot ved dom og rettighetstap
HBA	Bot ved dom og ungdomsstraff
KAA	Samfunnsstraff alene
KBA	Samfunnsstraff og bot
NAA	Betinget fengsel (uten særvilkår) alene
NAI	Betinget fengsel med særvilkår, alene
NAR	Betinget fengsel (med eller uten særvilkår) og rettighetstap
NBA	Betinget fengsel (uten særvilkår) og bot
NBI	Betinget fengsel med særvilkår og bot
NBR	Betinget fengsel (med eller uten særvilkår), bot og rettighetstap
NCA	Betinget fengsel og annen
RAA	Ubetinget fengsel alene
RAR	Ubetinget fengsel og rettighetstap
RAV	Ubetinget vaktarrest
RBA	Ubetinget og betinget fengsel (uten særvilkår)
RBI	Ubetinget og betinget fengsel med særvilkår
RBR	Ubetinget og betinget fengsel og rettighetstap
RBS	Ubetinget og betinget fengsel (uten særvilkår) og bot
RBV	Ubetinget og betinget fengsel med særvilkår og bot
RBX	Ubetinget og betinget fengsel (med eller uten særvilkår), bot og annen
RCA	Ubetinget fengsel og bot
RCR	Ubetinget fengsel, bot og rettighetstap
RCS	Ubetinget fengsel og samfunnsstraff
RCT	Ubetinget fengsel, samfunnsstraff og bot
RCV	Ubetinget fengsel og sikring
TAA	Forvaring alene
TAR	Forvaring og rettighetstap
TAS	Forvaring og bot
TBA	Tvunget psykisk helsevern alene
TCA	Tvungen omsorg alene
TDA	Ungdomsstraff
TDE	Rettighetstap
TDF	Inndragning
TDG	Sikring
TDH	Straffutmålingsfrfall
TDI	Utsatt straffutmåling
TDJ	Ingen ny straff, etterskuddsdom
TDU	Ingen straff, utilregnelighet
UAA	Frifinnelse alene
UAB	Frifinnelse og annet
XAA	Ugyldig, avgjørelse, i bero el. utland
XBA	Ugyldig, avgjørelse (40 påtale)
XCA	Ugyldig, ekspedisjon
ZZZ	Uoppgitt avgjørelse

Vedleggstabell D3 Klassifisering og andre grupperinger av type avgjørelser i statistikken over straffesakskjeden 2010-2017

Type avgjørelse i statistikk over straffesakskjeden 2010-2017 (versjon rettsavgjKrimSA)*	Kodeverdier i gruppering av type avgjørelser i statistikk for straffesakskjeden (2010-2017) *		Andre brukte grupperinger av type avgjørelser i presentasjon av statistikken over straffesakskjeden 2010-2017			
	Fra	Til	Avgjørende myndighet (avsluttende)	Oppklart status	Gjerningsperson	Reaksjon
Navn, klassifisering i statistikk						
I alt	1AA	ZZZ				
Henlagt, ikke lovbrudd	1AA	1AZ	Påtalemyndighet	Ikke oppklart	Nei	Nei
Henlagt, manglende opplysning om gjerningsperson	AAA	AAZ	Påtalemyndighet	Ikke oppklart	Nei	Nei
Henlagt, manglende bevis	ABA	ABZ	Påtalemyndighet	Ikke oppklart	Nei	Nei
Andre uopklarte	ACA	AZZ	Påtalemyndighet	Ikke oppklart	Nei	Nei
Henlagt, siktede ikke strafferettslig ansvarlig	BAA	BZZ	Påtalemyndighet	Oppklart	Ja	Nei
Avgjort i konfliktråd	CAA	CZZ	Påtalemyndighet	Oppklart	Ja	Ja
Påtaleunntatelse uten vilkår og andre oppklart uten påtale	DAA	DZZ	Påtalemyndighet	Oppklart	Ja	Nei
Betinget påtaleunntatelse	EAA	EZZ	Påtalemyndighet	Oppklart	Ja	Ja
Forelegg	GAA	GZZ	Påtalemyndighet	Oppklart	Ja	Ja
Bot ved dom	HAA	HZZ	Domstolene	Oppklart	Ja	Ja
Samfunnsstraff	KAA	KZZ	Domstolene	Oppklart	Ja	Ja
Betinget fengsel	NAA	NZZ	Domstolene	Oppklart	Ja	Ja
Ubetinget fengsel	RAA	RZZ	Domstolene	Oppklart	Ja	Ja
Særreaksjon eller annen type reaksjon	TAA	TZZ	Domstolene	Oppklart	Ja	Ja
Frifinnelse	UAA	UZZ	Domstolene	Ikke oppklart	Nei	Nei
Ugyldig eller ukjent avgjørelse	XAA	ZZZ	Ikke avklart	Ikke avklart	Ikke avklart	Ikke avklart
* Type avgjørelse uten verdier i straffesakskjeden 2010-2017 (ikke inkludert i tabeller i rapporten)						
Forenklet forelegg	FAA	FZZ				

Figurregister

Figur 3.1	Vold og mishandling og seksuallovbrudd anmeldt, Per 1 000 innbyggere.....	31
Figur 3.2	Vold og mishandling anmeldt, etter type hovedlovbrudd. Per 1 000 innbyggere.....	32
Figur 3.3	Personoffer for vold og mishandling, etter kjønn og type hovedlovbrudd. Per 1 000 innbyggere.....	33
Figur 3.4	Ofre for vold og mishandling (i alt), etter tiårig aldersgruppe. Absolutte tall. 2004-2018.....	35
Figur 3.5	Personoffer for vold og mishandling (i alt), etter ettårig alder. Anmeldt 2006, 2010, 2018. Per 1 000 innbyggere.....	37
Figur 3.6	Personoffer for vold og mishandling (i alt). Menn og ettårig alder. Anmeldt 2006, 2010, 2018. Per 1 000 innbyggere.....	38
Figur 3.7	Personoffer for vold og mishandling (i alt). Kvinner og ettårig alder. Anmeldt 2006, 2010, 2018. Per 1 000 innbyggere.....	38
Figur 3.8.	Personoffer for mishandling i nære relasjoner (hovedlovbrudd), etter tiårig aldersgruppe. Anmeldt 2005-2017. Antall.....	39
Figur 3.9	Personoffer for seksuallovbrudd og vold og mishandling (hovedlovbrudd), etter ettårig alder. Per 1000 innbyggere.....	40
Figur 4.1	Personoffer etter alder og hovedlovbruddsgruppe. 2010. Prosentandeler.....	46
Figur 5.1	Straffesakskjeden – fra anmeldelse til dom.....	56
Figur 6.1	Lovbrudd anmeldt i 2010 og merket som familievold, etter utvalgte lovbruddsgrupper. Prosent.....	59
Figur 6.2	Familievold lovbrudd anmeldt i 2010, etter utvalgte typer lovbrudd og gjerningstid. Prosent, dager gruppert i intervall.....	62
Figur 6.3	Familievold lovbrudd anmeldt i 2010, etter utvalgte typer lovbrudd og anmeldelsetid2 (fra gjerningstid slutt). Prosent, dager gruppert i intervall.....	63
Figur 6.4	Familievold lovbrudd anmeldt i 2010 og henlagt som ikke-lovbrudd i 2010-2017, etter utvalgte typer lovbrudd. Prosent.....	66
Figur 6.5	Anmeldt og ferdig etterforsket mishandling i nære relasjoner. 2006-2018. Antall.....	67
Figur 6.6	Familievold lovbrudd anmeldt i 2010, etter utvalgte typer lovbrudd og henleggelse på grunn av manglende bevis i 2010-2017. Prosent.....	70
Figur 6.7	Familievold lovbrudd anmeldt i 2010 og henlagt på grunn av manglende bevis i 2010-2017, etter utvalgte typer lovbrudd og anmeldelsetid2 (fra gjerningsdato slutt). Prosent, dager gruppert i intervall.....	71
Figur 6.8	Familievold lovbrudd anmeldt i 2010 og henlagt på grunn av manglende bevis, etter utvalgte typer lovbrudd og rettsstid (total tid i rettssystemet). Gjennomsnitt og median i antall dager.....	73
Figur 6.9	Familievold lovbrudd anmeldt i 2010 og henlagt på grunn av manglende bevis, etter utvalgte typer lovbrudd og rettsstid (total tid i rettssystemet). Prosent, dager gruppert i intervall.....	73
Figur 6.10	Familievold lovbrudd anmeldt i 2010 og henlagt uten avgjørelse mot gjerningsperson i 2010-2017, etter utvalgte typer av lovbrudd. Prosent.....	74
Figur 6.11	Familievold lovbrudd anmeldt i 2010 og avsluttet av påtalemyndighet med avgjørelse mot gjerningsperson i 2010-2017, etter utvalgte typer lovbrudd. Prosent.....	76
Figur 6.12	Familievold lovbrudd anmeldt i 2010 og avgjort i domstolene, etter utvalgte typer lovbrudd og type avgjørelse i 2010-2017. Prosent.....	78
Figur 6.13	Lovbrudd anmeldt i 2010, familievold og avgjort i domstol, etter utvalgte typer lovbrudd og behandlingstid (retts-, påtale- og domstid). Gjennomsnitt i antall dager.....	80
Figur 6.14	Lovbrudd anmeldt i 2010, familievold og avgjort i domstol, etter utvalgte typer lovbrudd og behandlingstid (retts-, påtale- og domstid). Median i antall dager.....	81
Figur 6.15	Familievold lovbrudd anmeldt i 2010 og behandlet i domstol, etter utvalgte typer lovbrudd og rettsstid (total tid i rettssystemet). Prosent, dager gruppert i intervall.....	82
Figur 6.16	Familievold lovbrudd anmeldt i 2010, etter type avgjørelse av påtalemyndigheten og domstolene i 2010-2017.....	86
Figur 6.17	Mishandling i nære relasjoner anmeldt i 2010, etter type avgjørelse av påtalemyndigheten og domstolene i 2010-2017.....	88
Figur 7.1	Lovbrudd mot barn under 16 år anmeldt i 2010, etter lovbruddsgruppe. Prosent.....	90
Figur 7.2	Lovbrudd mot barn under 16 år anmeldt i 2010, etter utvalgte type lovbrudd og gjerningstid. Prosent, dager gruppert i intervall.....	95
Figur 7.3	Lovbrudd mot barn under 16 år anmeldt i 2010, etter utvalgte typer lovbrudd og anmeldelsetid2 (fra gjerningstid slutt). Prosent, dager gruppert i intervall ...	97

Figur 7.4	Lovbrudd mot barn under 16 år anmeldt i 2010 og henlagt som ikke-lovbrudd i 2010-2017, etter utvalgte typer lovbrudd. Prosent	100
Figur 7.5	Lovbrudd mot barn under 16 år anmeldt i 2010 og henlagt på grunn av manglende bevis i 2010-2017, etter utvalgte typer lovbrudd. Prosent	103
Figur 7.6	Lovbrudd mot barn under 16 år anmeldt i 2010 og henlagt på grunn av manglende bevis i 2010-2017, etter utvalgte typer lovbrudd og anmeldelsestid2 (fra gjerningsdato slutt). Prosent, dager gruppert i intervall .	104
Figur 7.7	Lovbrudd anmeldt i 2010 mot barn under 16 år og henlagt på grunn av manglende bevis, etter utvalgte typer lovbrudd og rettsstid (total tid i rettssystemet). Gjennomsnitt og median i antall dager	105
Figur 7.8	Lovbrudd mot barn under 16 år anmeldt i 2010 og henlagt på grunn av manglende bevis, etter utvalgte typer lovbrudd og rettsstid (total tid i rettssystemet). Prosent, dager gruppert i intervall	105
Figur 7.9	Lovbrudd mot barn under 16 år anmeldt i 2010 og henlagt uten avgjørelse mot gjerningsperson i 2010-2017, etter utvalgte typer av lovbrudd. Prosent..	107
Figur 7.10	Lovbrudd mot barn under 16 år anmeldt i 2010 og avsluttet av påtalemyndighet med avgjørelse mot gjerningsperson i 2010-2017, etter utvalgte typer lovbrudd og. Prosent	108
Figur 7.11	Lovbrudd mot barn under 16 år anmeldt i 2010 og avgjort i domstolene, etter utvalgte typer lovbrudd og type avgjørelse i 2010-2017. Prosent	111
Figur 7.12	Lovbrudd mot barn under 16 år anmeldt i 2010 og avgjort i domstol, etter utvalgte typer lovbrudd og behandlingstid (retts-, påtale- og domstid). Gjennomsnitt i antall dager	115
Figur 7.13	Lovbrudd mot barn under 16 år anmeldt i 2010 og avgjort i domstol, etter utvalgte typer lovbrudd og behandlingstid (retts-, påtale- og domstid). Median i antall dager	116
Figur 7.14	Lovbrudd mot barn under 16 år anmeldt i 2010 og behandlet i domstol, etter utvalgte typer lovbrudd og rettsstid (total tid i rettssystemet). Prosent, dager gruppert i intervall	116
Figur 7.15	Lovbrudd mot barn under 16 år anmeldt i 2010, etter type avgjørelse av påtalemyndigheten og domstolene i 2010-2017	118
Figur 7.16	Vold og mishandling mot barn under 16 år anmeldt i 2010, etter type avgjørelse av påtalemyndigheten og domstolene i 2010-2017	121
Figur 7.17	Seksuallovbrudd mot barn under 16 år anmeldt i 2010, etter type avgjørelse av påtalemyndigheten og domstolene i 2010-2017	123
Figur 8.1	Lovbrudd anmeldt i 2010, etter type avgjørelse av påtalemyndighet og domstolene i 2010-2017	126
Figur 8.2	Anmeldte lovbrudd og ofre for mishandling i nære relasjoner. 2006-2018. Antall.....	129

Tabellregister

Tabell 1.1	Lovbrudd anmeldt i 2010, etter lovbruddsgruppe (2015-) i 2010, og om type og kode for lovbrudd er endret i 2011-2017	19
Tabell 1.2	Lovbrudd anmeldt i 2010, etter utvalgte typer lovbrudd (2015-) anmeldt i 2010 og om type og kode for lovbrudd er endret i 2011-2017	20
Tabell 4.1	Lovbrudd anmeldt i 2010, etter lovbruddsgruppe og om lovbruddet er anmeldt og-eller etterforsket som mishandling i nære relasjoner 2010-2017 ...	42
Tabell 4.2	Lovbrudd anmeldt i 2010, etter lovbruddsgruppe anmeldt i 2010 og merking av familievold (2010-2017)	44
Tabell 4.3	Lovbrudd anmeldt i 2010, etter type lovbrudd(2015-) anmeldt i 2010 og alder til ofrene i lovbruddet. Antall	46
Tabell 4.4	Lovbrudd anmeldt i 2010, etter type lovbrudd(2015-) anmeldt i 2010 og alder til ofrene i lovbruddet. Prosentandeler	47
Tabell 4.5	Lovbrudd anmeldt i 2010, etter type lovbrudd (2015-) anmeldt i 2010, alder til ofre og merking av familievold og mishandling i nære relasjoner (2010). Antall og andel familievold og mishandling	48
Tabell 4.6	Lovbrudd anmeldt i 2010, etter alder til ofre, merking av familievold og mishandling i nære relasjoner (2010). Antall og andel med ulike aldersgrupperte personofre	48
Tabell 4.7	Lovbrudd anmeldt i 2010, etter utvalgte typer lovbrudd og alder til ofre i lovbruddet og type lovbrudd under 16 år	50
Tabell 4.8	Lovbrudd anmeldt i 2010, etter lovbruddsgruppe og rettskraftig avgjort år i perioden 2010-2017. Antall.....	55
Tabell 7.1	Lovbrudd mot barn under 16 år anmeldt i 2010, etter lovbruddsgruppe, utvalgte typer voldslovbrudd og merking av familievold.....	92

Vedleggstabeller

A1	Lovbrudd anmeldt i 2010, etter type lovbrudd anmeldt i 2010 og endring av kode og type for lovbrudd i 2011-2017	140
A2	Lovbrudd anmeldt i 2010, etter type lovbrudd anmeldt i 2010 og merking av familievold 2010-2017	143
A3	Lovbrudd anmeldt i 2010, etter type lovbrudd anmeldt og alder til ofre registrert i lovbruddet i 2010	146
A4	Familievold lovbrudd anmeldt i 2010, etter utvalgte typer lovbrudd og gjerningstid. Antall og prosent, dager gruppert i intervall	149
A5	Familievold lovbrudd anmeldt i 2010, etter utvalgte typer lovbrudd og anmeldelseid (fra gjerningstid slutt). Antall og prosent, dager gruppert i intervall	149
A6	Familievold lovbrudd anmeldt i 2010, etter utvalgte typer lovbrudd, utvalgte typer avgjørelse og anmeldelseid (fra gjerningstid slutt). Antall og prosent, dager gruppert i intervall	150
A7	Familievold lovbrudd anmeldt i 2010, etter utvalgte typer lovbrudd og type avgjørelse i 2010-2017. Antall	151
A8	Familievold lovbrudd anmeldt i 2010, etter utvalgte typer lovbrudd og type avgjørelse i 2010-2017. Prosent	152
A9	Familievold lovbrudd anmeldt i 2010, etter utvalgte typer lovbrudd og behandlingstid (påtale-, doms- og rettstid). Gjennomsnitt og median i antall dager... 153	153
A10	Familievold lovbrudd anmeldt i 2010, etter utvalgte typer lovbrudd, type avgjørelse av påtalemyndighet og rettstid (total tid i rettssystemet). Gjennomsnitt og median i antall dager	154
A11	Familievold lovbrudd anmeldt i 2010, etter utvalgte typer lovbrudd, type avgjørelse av domstolene og rettstid (total tid i rettssystemet). Gjennomsnitt og median i antall dager.....	155
A12	Familievold lovbrudd anmeldt i 2010, etter utvalgte typer lovbrudd og rettstid (total tid i rettssystemet). Antall dager gruppert i intervall	156
A13	Familievold lovbrudd anmeldt i 2010 og henlagt på grunn av manglende bevis, etter utvalgte typer lovbrudd og rettstid (total tid i rettssystemet). Antall dager gruppert i intervall	156
A14	Familievold lovbrudd anmeldt i 2010 og avgjort i domstolene, etter utvalgte typer lovbrudd og behandlingstid (påtale-, doms- og rettstid). Gjennomsnitt og median i antall dager	157
A15	Familievold lovbrudd anmeldt i 2010 og avgjort i domstolene, etter utvalgte typer lovbrudd og rettstid (total tid i rettssystemet). Antall dager gruppert i intervall	157
A16	Lovbrudd mot barn under 16 år anmeldt i 2010, etter utvalgte typer lovbrudd og gjerningstid. Antall og prosent, dager gruppert i intervall	158
A17	Lovbrudd mot barn under 16 år anmeldt i 2010, etter utvalgte typer lovbrudd og anmeldelseid (fra gjerningstid slutt). Antall og prosent, dager gruppert i intervall	159

A18	Lovbrudd mot barn under 16 år anmeldt i 2010, etter utvalgte typer lovbrudd, utvalgte typer avgjørelse og anmeldelsestid (fra gjerningstid slutt). Antall og prosent, dager gruppert i intervall	160
A19	Lovbrudd mot barn under 16 år anmeldt i 2010, etter utvalgte typer lovbrudd og type avgjørelse i 2010-2017. Antall.....	161
A20	Lovbrudd mot barn under 16 år anmeldt i 2010, etter utvalgte typer lovbrudd og type avgjørelse i 2010-2017. Prosent	162
A21	Lovbrudd mot barn under 16 år anmeldt i 2010, etter utvalgte typer lovbrudd og behandlingstid (påtale-, doms- og rettstid). Gjennomsnitt og median i antall dager...	163
A22	Lovbrudd mot barn under 16 år anmeldt i 2010, etter utvalgte typer lovbrudd, type avgjørelse av påtalemyndighet og rettstid (total tid i rettssystemet). Gjennomsnitt og median i antall dager.....	164
A23	Lovbrudd mot barn under 16 år anmeldt i 2010, etter utvalgte typer lovbrudd, type avgjørelse av domstolene og rettstid (total tid i rettssystemet). Gjennomsnitt og median i antall dager.....	165
A24	Lovbrudd mot barn under 16 år anmeldt i 2010, etter utvalgte typer lovbrudd og rettstid (total tid i rettssystemet). Antall dager gruppert i intervall.....	166
A25	Lovbrudd mot barn under 16 år anmeldt i 2010 og henlagt på grunn av manglende bevis, etter utvalgte typer lovbrudd og rettstid (total tid i rettssystemet). Antall dager gruppert i intervall	167
A26	Lovbrudd mot barn under 16 år anmeldt i 2010 og avgjort i domstol, etter type lovbrudd og behandlingstid (retts-, påtale- og domstid). Gjennomsnitt og median i antall dager	168
A27	Lovbrudd mot barn under 16 år anmeldt i 2010 og avgjort i domstolene, etter utvalgte typer lovbrudd og rettstid (total tid i rettssystemet). Antall dager gruppert i intervall	169
A28	Lovbrudd anmeldt i 2010, etter type lovbrudd anmeldt i 2010 og type avgjørelse i perioden 2010-2017. Antall.....	170
A29	Lovbrudd anmeldt i 2010, etter type lovbrudd anmeldt i 2010 og type avgjørelse i perioden 2010-2017. Prosent	173
A30	Lovbrudd anmeldt i 2010, etter type lovbrudd og behandlingstid (påtale-, doms- og rettstid). Gjennomsnitt og median i antall dager.....	176
A31	Lovbrudd anmeldt i 2010 og avgjort i domstol, etter type lovbrudd og behandlingstid (retts, påtale-, og domstid). Gjennomsnitt og median i antall dager...	179
A32	Lovbrudd anmeldt i 2010, etter typer lovbrudd og rettstid (total tid i rettssystemet). Antall dager gruppert i intervall	182
A33	Lovbrudd anmeldt i 2010 og avgjort i domstolene (2010-2017), etter typer lovbrudd og rettstid (total tid i rettssystemet). Antall dager gruppert i intervall.....	185

© Statistisk sentralbyrå, 2020

Ved bruk av materiale fra denne publikasjonen skal Statistisk sentralbyrå oppgis som kilde.

ISBN 978-82-587-1142-8 (trykt)

ISBN 978-82-587-1143-5 (elektronisk)

ISSN 0806-2056