

**RAPPORTER**

**85/32**

**FERIEREISER OG FERIEPLANER**

**UNDERSØKELSE I MAI - JUNI 1985**

---

STATISTISK SENTRALBYRÅ  
CENTRAL BUREAU OF STATISTICS OF NORWAY

RAPPORTER FRA STATISTISK SENTRALBYRÅ 85/32

# FERIEREISER OG FERIEPLANER

UNDERSØKELSE I MAI-JUNI 1985

STATISTISK SENTRALBYRÅ  
OSLO — KONGSVINGER 1985

ISBN 82-537-2262-1  
ISSN 0332-8422

**EMNEGRUPPE**  
Ferie og friluftsliv

**ANDRE EMNEORD**  
Ferieplaner  
Pakketurer  
Reiseliv  
Turisme

## FORORD

Denne rapporten inneholder resultater og dokumentasjon av sesongundersøkelsen av ferievaner som ble gjennomført i mai - juni 1985. Undersøkelsen er finansiert av Samferdselsdepartementet.

Børre Nordby har stått for opplegg og gjennomføring av undersøkelsen og har også utarbeidet denne rapporten.

Statistisk Sentralbyrå, Oslo, 30. september 1985

Arne Øien

---

Gunvor Iversen



## INNHold

	Side
TABELLREGISTER .....	7
 <u>TEKSTDEL</u>	
1. Formål .....	9
2. Opplegg og gjennomføring .....	9
2.1 Innledning .....	9
2.2 Utvalg .....	9
2.3 Datainnsamling .....	9
3. Feilkilder og mål for usikkerheten i resultatene .....	10
3.1 Utvalgsvarians .....	10
3.2 Utvalgsskjevhet og frafall .....	11
3.3 Innsamlings- og bearbeidingsfeil .....	13
4. Begrep og kjennemerker .....	13
5. Bruk av tabellene .....	14
 <u>SÆRSKILT TABELLDEL</u>	
HOVEDRESULTATER	
1. Hovedresultater. Sammenliknende tall fra de tre første sesongundersøkelsene. Tabell 1 .....	15
2. Hovedresultater fra mai/juni-undersøkelsen 1985. Tabell 2 - 5 .....	15
 DE ENKELTE SESONGER	
Gjennomførte ferieturer	
3. Vinteren 1985. Tabell 6 - 9 .....	17
4. Påsken/ våren 1985. Tabell 10 - 13 .....	19
 Ferieplaner	
5. Sommeren 1985, lengste ferietur. Tabell 14 - 16 .....	21
6. Sommeren 1985, nest lengste ferietur. Tabell 17 - 19 .....	23
7. Høsten 1985. Tabell 20 - 22 .....	24
 KORT-TURER ELLER HELGETURER	
8. Kort-turer eller helgeturer vinteren og påsken 1985. Tabell 23 .....	26
PAKKETURER (CHARTERREISER)	
9. Pakketurer i ulike sesonger. Tabell 24 .....	27
ALPIN-SPORT	
10. Slalåm-/ utforkjøring. Tabell 25 - 26 .....	28
 Vedlegg	
Spørreskjema med prosent-andeler .....	31
Tidligere utkommet på emneområdet .....	
Utkommet i serien Rapporter (RAPP) fra Statistisk Sentralbyrå .....	

Standardtegn i tabeller

0	Mindre enn 0,5
0.0	av den brukte enheten
..	Oppgave mangler
-	Null
:	Tall kan ikke offentliggjøres



## TABELLREGISTER

SIDE

## HOVEDRESULTATER

1. Andel av personer som hadde planer om ferieturer/hadde vært på ferietur i ulike sesonger. Datainnsamlinger i mai 1984, september 1984, januar 1985 og mai 1985. Prosent .....	15
2. Personer som var på ferieturer i Norge og utlandet vinteren og påsken/ våren 1985. Gjennomsnittlig antall ferieturdager. Datainnsamling i mai/juni 1985 .....	15
3. Personer som har planer om ferieturer i Norge og til utlandet i kommende sesonger og gjennomsnittlig antall ferieturdager. Datainnsamling i mai/juni 1985 .....	16
4. Andel av personer som var på ferietur vinteren og påsken 1985 i grupper for alder/ landsdel/ husholdningsinntekt/ husholdningsstørrelse. Prosent. Datainnsamling i mai/juni 1985 .....	16
5. Andel av personer som har planer om ferieturer i ulike kommende sesonger i grupper for alder/landsdel/husholdningsinntekt/ husholdningsstørrelse. Prosent .....	17

## DE ENKELTE SESONGER

## GJENNOMFØRTE FERIETURER

Vinteren 1985

6. Personer som var på ferietur vinteren 1985 i grupper for feriested, etter tallet på ferieturdager. Prosent .....	17
7. Personer som var på ferietur vinteren 1985 i grupper for alder/ landsdel/ husholdningsinntekt/ husholdningsstørrelse, etter feriested. Prosent .....	18
8. Personer på ferietur vinteren 1985 i grupper for feriested, etter viktigste overnattingsmåte på ferieturen. Prosent .....	18
9. Personer som var på ferietur vinteren 1985 i grupper for ferieturdager/ feriested, etter egne utgifter til ferieturen. Gjennomsnittlig ferieutgift .....	19

Påsken/ våren 1985

10. Personer som var på ferietur påsken/våren 1985 i grupper for feriested, etter tallet på ferieturdager. Prosent .....	19
11. Personer som var på ferietur påsken/våren 1985 i grupper for alder/ landsdel/ husholdningsinntekt/ husholdningsstørrelse, etter feriested. Prosent .....	20
12. Personer på ferietur påsken/våren 1985 i grupper for feriested, etter viktigste overnattingsmåte på ferieturen. Prosent .....	20
13. Personer som var på ferietur påsken/våren 1985 i grupper for ferieturdager/ feriested, etter egne utgifter til ferieturen. Gjennomsnittlig ferieutgift .....	21



## FERIEPLANER

Sommeren 1985

\* For dem som har planer om mer enn 1 tur, gjelder tabellene  
14 - 16 den lengste ferieturen \*

14. Personer som har planer om ferietur sommeren 1985 i grupper for feriested på lengste ferietur, etter tallet på ferieturdager på lengste ferietur. Prosent ..... 21
15. Personer som har planer om ferietur sommeren 1985 i grupper for alder/ landsdel/ husholdningsinntekt/ husholdningsstørrelse, etter feriested på lengste ferietur. Prosent ..... 22
16. Personer som har planer om ferietur sommeren 1985 i grupper for feriested, etter viktigste overnattingsmåte på den lengste ferieturen. Prosent ..... 22

\* Tabellene 17 - 19 gjelder bare dem som har planer om minst 2 ferieturer sommeren 1985 \*

17. Personer som har planer om 2 ferieturer sommeren 1985 i grupper for feriested på nest lengste ferietur, etter tallet på ferieturdager. Prosent ..... 23
18. Personer som har planer om 2 ferieturer sommeren 1985 i grupper for alder/ landsdel/husholdningsinntekt/husholdningsstørrelse, etter feriested på nest lengste ferietur. Prosent ..... 23
19. Personer som har planer om 2 ferieturer sommeren 1985 i grupper for feriested på nest lengste ferietur, etter viktigste overnattingsmåte på den nest lengste ferieturen. Prosent ..... 24

Høsten 1985

20. Personer som har planer om ferietur høsten 1985 i grupper for feriested, etter tallet på ferieturdager. Prosent ..... 24
21. Personer som har planer om ferietur høsten 1985 i grupper for alder/ landsdel/ husholdningsinntekt/ husholdningsstørrelse, etter feriested. Prosent ..... 25
22. Personer som har planer om ferietur høsten 1985 i grupper for feriested, etter viktigste overnattingsmåte på ferieturen. Prosent ..... 25

**KORT-TURER ELLER HELGETURER**

23. Personer som reiste på kort-turer (helgeturer) til forskjellige reisemål vinteren og påsken 1985 etter antall dager på slike turer i alt i denne perioden. Gjennomsnittlig antall kort-turer for alle og gjennomsnittlig antall dager tilbrakt på kort-turer for alle. .... 26

**PAKKETURER (CHARTERREISER)**

24. Andel av personer som har vært på pakketurer (charterreiser) i foregående sesonger og andel av personer som har planer om å dra på pakketurer i kommende sesonger i grupper for feriested/ ferieturdager/ alder/ landsdel/ husholdnings- inntekt. Prosent ..... 27

**SLALÅM-/ UTFORKJØRING**

25. Andel av personer på ferietur som stod slalåm/utfør og gjennomsnittlig antall dager med slalåm-/ utforkjøring for alle på ferietur i grupper for feriested. Ulike sesonger. .... 28
26. Andel av personer på kort-turer vinteren og påsken 1985 som stod slalåm/ utfør og gjennomsnittlig antall dager med slalåm-/ utforkjøring. Andel av personer som sto slalåm/utfør i 12 måneders-perioden 1. mai 1984 til 30. april 1985 og gjennomsnittlig antall dager med slalåm-/ utforkjøring i denne perioden. Grupper for alder/ bosted/ husholdningsinntekt. .... 29

## 1. FORMÅL

Sesongundersøkelsene av nordmenns ferievaner tar først og fremst sikte på å gi et bilde av de ferieplaner befolkningen har for kommende sesonger. Slike opplysninger kan være til stor nytte både for reiselivsnæringen og ved offentlig planlegging innenfor reiseliv/turisme. I tillegg tar undersøkelsene sikte på å registrere eventuelle svingninger i feriemønsteret i periodene mellom de store fireårslige ferieundersøkelsene som Statistisk Sentralbyrå gjennomfører.

## 2. OPPLEGG OG GJENNOMFØRING

### 2.1. Innledning

Disse sesongundersøkelsene av nordmenns ferievaner er utført som oppdrag fra Reiselivsseksjonen i Samferdselsdepartementet. Etter å ha gjennomført en prøveundersøkelse med redusert utvalg (beskrevet i internt notat nr.84/24) i mai/juni 1984, ble den første sesongundersøkelsen i full målestokk gjennomført i september 1984. Undersøkelsen som denne Rapporten omhandler, ble gjennomført i mai/juni 1985, og er den fjerde i rekken av slike sesongundersøkelser.

### 2.2 Utvalg

Til den foreliggende undersøkelsen ble det trukket et landsomfattende utvalg på ca. 2000 personer i alderen 15 - 74 år. Halvparten av utvalget (ca. 1000 personer) var med for første gang i sesongundersøkelsen i september 1984. Den halvparten av utvalget som denne gang var med for første gang skal etter planen være med på nytt i sesongundersøkelsen vinteren 1986.

Ved hjelp av slike paneldata er det mulig både å studere samsvaret mellom planlagt og faktisk utført ferieturaktivitet og å måle ferieturaktiviteten over et helt år for de samme personene.

### 2.3 Datainnsamling

Datainnsamlingen foregikk i perioden 6. mai til 21. juni 1985. Den er gjennomført postalt med to postale purringer og telefonoppfølging av halvparten av frafallet.

## 3. FEILKILDER OG MÅL FOR USIKKERHETEN I RESULTATENE

3.1 Utvalgsvarians

Den usikkerheten en får i resultatene fordi en bygger på opplysninger om bare en del av befolkningen, kalles utvalgsvarians. Standardavviket er et mål på denne usikkerheten. Størrelsen på standardavviket avhenger bl.a. av tallet på observasjoner i utvalget og av fordelingen til det aktuelle kjennemerket i hele befolkningen. Anslag for standardavviket kan en lage ved hjelp av observasjonene i utvalget. Byrået har ikke foretatt spesielle beregninger for å lage slike anslag for tallene i denne publikasjonen, men i tabell A nedenfor har en antydnet størrelsen av standardavviket for observerte andeler (prosenttall).

For å illustrere usikkerheten kan en bruke et intervall for å angi nivået på den sanne verdi av en beregnet størrelse. (Den verdien en ville fått om en hadde foretatt en totaltelling i stedet for en utvalgsundersøkelse). Slike intervaller kalles konfidensintervaller dersom de er konstruert på en bestemt måte. I denne sammenheng kan en bruke følgende metode: La  $M$  være den beregnede størrelse og la  $S$  være et anslag for standardavviket til  $M$ . Konfidensintervallet blir da intervallet med grenser  $(M - 2 \times S)$  og  $(M + 2 \times S)$ . Denne metode vil med omtrent 95 prosents sannsynlighet gi et intervall som inneholder den sanne verdi.

Følgende eksempel illustrerer hvordan en kan bruke tabell A til å finne konfidensintervaller: Anslaget for standardavviket til et observert prosenttall på 70, er 3,2 når linjesummen (tallet på observasjoner) er 300. Konfidensintervallet for den sanne verdi får grensene  $70 \pm 2 \times 3,2$ , dvs. det strekker seg fra 63,6 til 76,4 prosent.

Tabell A. Størrelsesorden av standardavviket i prosent.

Tallet på observasjoner	Prosenttall									
	5(95)	10(90)	15(85)	20(80)	25(75)	30(70)	35(65)	40(60)	45(55)	50(50)
25	5,3	7,4	8,8	9,8	10,6	11,2	11,7	12,0	12,2	12,3
50	3,8	5,2	6,2	6,9	7,5	7,9	8,3	8,5	8,6	8,7
75	3,1	4,2	5,1	5,7	6,1	6,5	6,8	6,9	7,0	7,1
100	2,7	3,7	4,4	4,9	5,3	5,6	5,8	6,0	6,1	6,1
150	2,2	3,0	3,6	4,0	4,3	4,6	4,8	4,9	5,0	5,0
200	1,9	2,6	3,1	3,5	3,8	4,0	4,1	4,2	4,3	4,3
250	1,7	2,3	2,8	3,1	3,4	3,6	3,7	3,8	3,9	3,9
300	1,5	2,1	2,5	2,8	3,1	3,2	3,4	3,5	3,5	3,5
400	1,3	1,8	2,2	2,5	2,7	2,8	2,9	3,0	3,1	3,1
600	1,1	1,5	1,8	2,0	2,2	2,3	2,4	2,5	2,5	2,5
800	0,9	1,3	1,5	1,7	1,9	2,0	2,1	2,1	2,2	2,2
1000	0,8	1,2	1,4	1,6	1,7	1,8	1,9	1,9	1,9	1,9
1500	0,7	1,0	1,1	1,3	1,4	1,5	1,5	1,6	1,6	1,6
2000	0,6	0,8	1,0	1,1	1,2	1,3	1,3	1,3	1,4	1,4
2500	0,5	0,7	0,9	1,0	1,1	1,1	1,2	1,2	1,2	1,2

### 3.2 Utvalgsskjevhet og frafall

Siden datainnsamlingen foregikk postalt, vet vi ikke noe om frafallsårsaker. Som i tidligere sesongundersøkelser av ferievaner, ventet vi at frafallet ville bli større blant dem som vanligvis ikke reiser på ferietur enn blant dem som pleier å reise bort. Telefonoppfølgingen av halvparten av frafallet etter annen postale purring gav intervju med 68 personer. Ferieturaktiviteten til disse 68 (sammenlignet med ferieturaktiviteten til de som sendte inn svar postalt) gir en antydning om hvorvidt vi har en slik systematisk skjevhet i materialet. Dette er vist i tabell B.

Tabell B. Andel av personer på ferietur i ulike sesonger og planer for kommende sesonger i grupper for om de sendte inn skjema postalt eller om de ble telefonintervjuet.  
Prosent

	Foregående sesonger				Kort- turer vinteren/ påskan 1985	Planer for kommende sesonger			Tallet på per- soner som svarte 1)
	Høsten 1984	Julen 1984	Vinteren 1985	Påskan 1985		Sommeren 1985	Høsten 1984	Julen 1984	
Alle .....	18	11	16	32	44	69	18	10	1445
Første postale utsending ....	19	12	17	34	45	70	18	11	1155
Annen postale utsending ....	14	7	13	27	38	62	17	7	222
Telefon- oppfølging av fracfallet ....	19	10	12	21	41	66	24	9	68

1) På grunn av at mange av dem som deltok i undersøkelsen ikke besvarte alle spørsmål i spørreskjemaet (partielt frafall) varierer tallet på personer som svarte noe.

Tabell B viser at en heller ikke i denne undersøkelsen kan se bort fra muligheten for systematiske skjevheter i materialet. Den del av frafallet som ble telefonintervjuet, har noe lavere ferieturaktivitet i vintersesongen og påskan enn dem som sendte inn oppgaver uten forutgående puringer. Det vi imidlertid også kan merke oss (og som vi ikke tidligere har studert) er at den delen av materialet som tilhører annen postale utsending (første puring) for flere av sesongene viser enda lavere ferieturaktivitet enn telefon-delen. Det er altså ikke bare i frafallet etter postale puringer at vi finner lav ferieturaktivitet. Det er nok snarere slik at vi finner høy ferieturaktivitet blant dem som er raske med å sende inn skjema. Med synkende ferieturaktivitet finner vi synkende interesse for undersøkelsen, noe som i sin tur

ikke gir respons før etter purringer. Under forutsetning av at det var i telefon-delen vi fant lav ferieturaktivitet, har vi tidligere gitt denne massen en vekt på 2 (halvparten av frafallet blir gjenstand for telefonoppfølging) forat disse skulle bli bedre representert i resultatene. Vi har nå vist at lav ferieturaktivitet også karakteriserer materialet fra 1. purring. Når vi likevel velger å dublisere telefondelen alene, er det for å bruke samme teknikk som i de tidligere sesongundersøkelsene.

Ved dubliseringen av skjemaene etter telefonoppfølgingen, øket svarprosenten fra 73 til 76.

I Tabell C undersøker vi om frafallet har ført til noen skjevhet i utvalget sett i forhold til totalbefolkningen.

Tabell C. Totalutvalg, frafall, personer som svarte og totalbefolkningen, etter kjønn/alder/landsdel. Prosent

	Total- utvalg	Frafall	Personer som svarte	Totalbefolkningen i alderen 15-74 år pr. 31/12-81	Svar- pro- sent
I alt .....	100 (2000)	100 (549)	100 (1451)	100 (2 974 093)	73
<u>Kjønn</u>					
Menn .....	53 (1052)	53 (289)	53 (763)	50 (1 486 780)	73
Kvinner .....	47 ( 948)	47 (260)	47 (688)	50 (1 487 313)	73
<u>Alder</u>					
15-24 år ...	20 ( 396)	25 (136)	18 (260)	21 ( 630 608)	66
25-44 " ...	40 ( 790)	36 (198)	41 (592)	37 (1 113 347)	75
45-66 " ...	30 ( 605)	26 (143)	32 (462)	32 ( 941 437)	76
67-74 " ...	10 ( 207)	13 ( 72)	9 (135)	10 ( 288 665)	65
<u>Landsdel for bosted *)</u>					
Østlandet ...	47 ( 942)	45 (249)	48 (693)	49 (1 991 175)	74
Agder/Rogal..	15 ( 294)	15 ( 84)	15 (210)	13 ( 538 104)	71
Vestlandet ..	19 ( 373)	19 (105)	19 (268)	18 ( 735 353)	72
Trøndelag ..	8 ( 168)	9 ( 48)	8 (120)	9 ( 371 745)	71
Nord-Norge ..	11 ( 263)	12 ( 63)	11 (160)	11 ( 470 686)	61

\*) Tallene for totalbefolkningen gjelder her alle aldersgrupper, d.v.s. 4 107 063 personer.

Vi ser at frafallet, personer som svarte og totalbefolkningen viser en tilnærmet lik fordeling på kjennemerkene kjønn og landsdel. Det synes imidlertid som om frafallet har litt større avvik for alder. Svarprosenten er noe høyere i aldersgruppene 25-44 år og 45-66 år enn i de to andre aldersgruppene. Aldersfordelingen blant personer som svarte avviker likevel lite fra aldersfordelingen i totalbefolkningen.

### 3.3 Innsamlings- og bearbeidingsfeil

Observasjonsmetoden som er nyttet vil også være en kilde til feil og usikkerhet. Målingsfeil kan oppstå ved at oppgavegiveren ikke husker riktig. Minnesfeil må en anta forekommer i samband med spørsmål om hendinger over en lengre tidsperiode. I denne sesongundersøkelsen ble de uttrukne personene spurt om ferieturer som de hadde hatt opptil åtte måneder forut for undersøkelsestidspunktet. Det er derfor ikke usannsynlig at enkelte har hatt problemer med å huske detaljer fra feriereiser så langt tilbake i tiden.

Målingsfeil kan også oppstå ved at oppgavegiverne ikke følger henvisningene i spørreskjemaet. I denne sesongundersøkelsen ble det imidlertid ikke oppdaget mer enn noen få slike tilfelle.

Mulige bearbeidingsfeil i denne undersøkelsen er feil ved overføringene av opplysningene i spørreskjemaet til maskinlesbar form. Gjennom maskinelle kontroller prøver en å avsløre og rette opp slike feil. Det er imidlertid klart at en ikke kan oppdage alle feil av denne typen. Feil som ikke kan rettes opp fordi spørsmål i skjemaet ikke er besvart, framtrer i det kontrollerte materialet som blank.

Statistisk Sentralbyrå regner ikke med at resultatene fra denne sesongundersøkelsen er beheftet med alvorlige innsamlings- og bearbeidingsfeil.

## 4. BEGREP OG KJENNEMERKER

En ferietur er definert (som i de store fireårige ferieundersøkelsene) som minst fire sammenhengende overnattinger borte fra helårsboligen. Fravær på en til tre sammenhengende overnattinger er definert som kort-tur eller helgetur. En ferietur som begynner i en sesong og varer over i en annen, er registrert som om hele turen ble foretatt i den sesongen den startet.

Sesonger :	1) Høsten 1984	: 1. september til 15. desember 1984
	2) Julen 1984	: 16. desember 1984 til 4. januar 1985
	3) Vinter 1985	: 5. januar til 29. mars 1985
	4) Påske/våren 1985	: 30. mars til 30. april 1985
	5) Sommer 1984 og 1985	: 1. mai til 31. august 1985
	6) Høsten 1985	: 1. september til 15. desember 1985
	7) Julen 1985	: 16. desember 1985 til 4. januar 1986

Alder

-----

Aldersgruppene bygger på oppgavegiverens alder ved undersøkelsestidspunktet, det vil i dette tilfellet si alder pr. 15. juni 1985. Aldersgruppen 25-44 år består eksempelvis da av personer født i tidsrommet 16. juni 1940 til 15. juni 1960.

## Landsdel

-----

Landsdel er den region av landet der oppgavegiverne hadde sin helårsbolig. Kjennemerket er delt inn på følgende måte:

Østlandet : Hedmark, Oppland, Buskerud, Oslo, Akershus,  
Telemark, Østfold, Vestfold.  
Agder/Rogaland : Aust- og Vest-Agder, Rogaland.  
Vestlandet : Hordaland, Sogn og Fjordane, Møre og Romsdal.  
Trøndelag : Sør- og Nord-Trøndelag.  
Nord-Norge : Nordland, Troms, Finnmark.

Endel av kjennemerkene i skjemaet framkommer i sammenslåtte versjoner i tabellene fordi tallgrunnlaget ikke gir mulighet for oppsplitting i full detalj. Et kjennemerke som antall ferieturdager er i skjemaet presentert med faste svaralternativer. I tabellene er det gitt gjennomsnittstall for varighet av ferieturer for ulike grupper. Disse gjennomsnittene er beregnet ved å omkode hvert svaralternativ til middelveiden. (Eks: verdien 5 - 6 dager får dermed ny verdi 5,5). Øverste verdi er satt tre dager over laveste verdi i svaralternativet (Eks. "35 dager og mer" er satt lik 38 dager).

## 5. BRUK AV TABELLENE

Denne undersøkelsen bygger på 1521 observasjoner. For enkelte av disse personene er det likevel ett eller flere spørsmål som vi ikke har fått svar på. Tallet på personer som svarte (ytterste høyre kolonnen i tabellen) kan derfor for enkelte kjennemerker i forspalten være mindre enn tallet på personer som svarte i alt (tall øverst i tabellen). Prosenttallene i tabellene vil derfor også i enkelte tilfelle avvike noe fra prosenttallene i det prosentuerte spørreskjemaet i vedlegget.

Alle prosent-tallene i tabellene er avrundet til nærmeste hele tall. I enkelte fordelings-tabeller kan prosent-tallene avvike fra 100 prosent med 1 - 2 prosentenheter begge veier.

Dersom en persongruppe består av færre enn 25 personer, er det ikke gitt noen resultater for denne gruppen.

## HOVEDRESULTATER

Tabell 1. Andel av personer som hadde planer om ferieturer/hadde vært på ferietur i ulike sesonger. Datainnsamlinger i mai/juni 1984, september/oktober 1984, januar/februar 1985 og mai/juni 1985. Prosent

	Sept. 1984 1)		Jan. 1985 2)				Mai 1985 4)			
	Pla- ner	Gjen- ner nom- ført	Alle		Paneldel fra mai 1984 3)		Alle		Paneldel fra sept. 1984	
			Pla- ner	Gjen- ner nom- ført	Pla- ner	Gjen- ner nom- ført	Pla- ner	Gjen- ner nom- ført	Pla- ner	Gjen- ner nom- ført
Høsten 1983 .....	..	..	..	..	..	20	..	..	..	..
Julen 1983 .....	..	..	..	..	..	11	..	..	..	..
Vinteren 1984 .....	..	18	..	..	..	24	..	..	..	..
Påskan 1984 .....	..	31	..	..	..	32	..	..	..	..
<u>Sommeren 1984</u>										
Alle ferieturer ..	..	69	..	68	..	68	..	..	..	..
To ferieturer ....	..	21	..	14	..	13	..	..	..	..
Tre og flere ferieturer .....	..	3	..	3	..	4	..	..	..	..
Høsten 1984 .....	19	..	..	18	..	17	..	18	..	20
Julen 1984 .....	10	..	..	11	..	11	..	11	..	11
Vinteren 1985 .....	21	..	..	25	..	25	..	16	..	16
Påskan 1985 .....	32	..	..	31	..	29	..	32	..	31
<u>Sommeren 1985</u>										
Alle ferieturer ..	..	..	..	67	..	66	..	68	..	68
To ferieturer ....	..	..	..	17	..	14	..	22	..	23
Tre og flere ferieturer .....	..	..	..	2	..	2	..	3	..	3
Høsten 1985 .....	..	..	..	..	..	..	..	18	..	18
Julen 1985 .....	..	..	..	..	..	..	..	10	..	9

1) 1643 personer, 15 - 74 år. 2) 1622 personer, 15 - 74 år. 3) 748 personer, 15 - 74 år.  
4) 1521 personer, 15-74 år.

Tabell 2. Personer som var på ferieturer i Norge og utlandet vinteren og påskan/våren 1985. Gjennomsnittlig antall ferieturdager. Datainnsamling i mai/juni 1985.

	I alt	I Norge	Til ut- landet	Gjennomsnittlig antall ferieturdager			Tallet på per- soner som svarte
				I alt	I Norge	I ut- landet 1)	
Prosent							
Vinteren 1985 ...	100	69	31	9,5	8,1	1,4	240
Påskan/våren 1985	100	88	12	8,2	6,9	1,3	473

1) Gjelder ferieturdager i utlandet på alle ferieturer, også på ferieturer som i hovedsak ble foretatt i Norge.



Tabell 3. Personer som har planer om ferieturer i Norge og til utlandet i kommende sesonger og gjennomsnittlig antall ferieturdager. Datainnsamling i mai/juni 1985.

	<u>Planer om ferietur</u>			Tallet på personer som svarte	<u>Gjennomsnittlig antall planlagte ferieturdager</u>			Tallet på personer som svarte
	I alt	I Norge	Til utlandet		I alt	I Norge	I utlandet	
Prosent								
<u>Sommeren 1985</u>								
Lengste ferietur .....	100	58	42	906	14,5	9,0	5,5	1022
Nest lengste ferietur .....	100	74	26	283	8,1	5,9	2,2	340
Høsten 1985 ..	100	46	54	226	9,9	3,8	6,1	263
Julen 1985 ...	100	..	..	..	8,4	5,9	2,5	148

1) I undersøkelsen ble det ikke stilt spørsmål om feriested for dem som hadde planer om å reise på ferietur i julen 1985.

Tabell 4. Andel av personer som var på ferietur vinteren og påsken 1985 i grupper for alder/ landsdel/ husholdningsinntekt/ husholdningsstørrelse. Prosent. Datainnsamling i mai/juni 1985.

	Vinteren 1985	Påsken/ våren 1985	Tallet på personer som svarte
Alle personer .....	16	31	1521
<u>Alder</u>			
15-24 år .....	22	41	270
25-44 " .....	15	33	622
45-66 " .....	14	27	480
67-74 " .....	14	19	147
<u>Landsdel</u>			
Østlandet .....	18	33	725
Agder/Rogaland .....	19	31	218
Vestlandet .....	14	31	287
Trøndelag .....	10	35	124
Nord-Norge .....	8	24	167
<u>Husholdningsinntekt</u>			
Under 60000 kr. ....	16	27	387
60000 - 99000 kr. ....	8	29	298
100000 - 149 000 .....	17	34	366
150000 - 199 000 .....	14	38	201
200 000 kr. og over .....	29	40	151
Uoppgitt .....	17	23	118
<u>Husholdningsstørrelse</u>			
En person .....	21	35	269
To personer .....	18	31	389
Tre personer .....	12	33	275
Fire personer .....	15	31	340
Fem personer .....	13	27	150
Seks personer eller flere ..	9	28	54

Tabell 5. Andel av personer som har planer om ferieturer i de kommende sesonger i grupper for alder/landsdel/husholdningsinntekt/ husholdningsstørrelse. Prosent

	Sommeren 1985		Høsten 1985	Julen 1985	Tallet på personer som svarte
	En ferietur eller flere	Minst to ferieturer			
Alle personer .....	68	22	18	10	1521
<u>Alder</u>					
15-24 år .....	74	26	19	16	270
25-44 " .....	76	25	14	11	622
45-66 " .....	62	19	20	5	480
67-74 " .....	46	13	22	8	147
<u>Landsdel</u>					
Østlandet .....	69	25	19	10	725
Agder/Rogaland .....	70	25	17	14	218
Vestlandet .....	69	22	17	9	287
Trøndelag .....	72	15	14	4	124
Nord-Norge .....	59	14	17	8	167
<u>Husholdningsinntekt</u>					
Under 60000 kr. ....	59	20	14	10	387
60000 - 99000 kr. .	68	18	16	9	298
100000 - 149 000 ...	72	22	17	10	366
150000 - 199 000 ...	80	33	19	14	201
200 000 kr. og over	85	32	30	11	151
Uoppgitt .....	45	10	17	2	118
<u>Husholdningsstørrelse</u>					
En person .....	62	25	19	17	269
To personer .....	66	18	24	11	389
Tre personer .....	68	21	10	7	275
Fire personer .....	76	25	15	9	340
Fem personer .....	75	30	20	7	150
Seks personer eller flere .....	70	20	8	6	54

## DE ENKELTE SESONGER

 -----  
 - VINTEREN 1985 -  
 -----

Tabell 6. Personer som var på ferietur vinteren 1985 i grupper for feriested, etter tallet på ferieturdager. Prosent

	I alt	Tallet på ferieturdager					Uopp- gitt	Tallet på personer som svarte
		5-6	7-13	14-20	21-27	28-		
Alle .....	100	49	34	11	3	2	1	241
<u>Feriested</u>								
Norge .....	100	63	33	1	2	-	2	166
Andre nordiske land.	:	:	:	:	:	:	:	9
Land utenom Norden .	100	9	39	36	8	9	-	65

Tabell 7. Personer som var på ferietur vinteren 1985 i grupper for alder/ landsdel/ husholdningsinntekt/ husholdningsstørrelse, etter feriested. Prosent

	I alt	Feriested								Tallet på personer som svarte
		Østlandet	Agder/Rogaland	Vestlandet	Trøndelag	Nord-Norge	Andre nordiske land	Land utenom Norden	Uoppgitt	
Alle	100	39	10	11	6	3	4	27	0	241
<b>Alder</b>										
15-24 år	100	47	8	15	2	5	3	20	-	60
25-44 "	100	42	16	13	3	2	3	20	-	92
45-66 "	100	28	6	7	10	3	6	38	1	68
67-74 "	:	:	:	:	:	:	:	:	:	21
<b>Landsdel</b>										
Østlandet	100	58	2	2	4	1	5	28	-	132
Agder/Rogaland	100	12	48	7	2	-	2	29	-	42
Vestlandet	100	23	-	53	5	-	5	13	3	40
Trøndelag og Nord-Norge	100	7	7	-	22	22	-	41	-	27
<b>Husholdningsinntekt</b>										
Under 60000 kr.	100	43	8	17	6	-	2	24	-	63
60000 - 99000 kr.	100	32	8	8	12	-	-	40	-	25
100000 - 149 000	100	48	16	11	3	3	3	15	-	61
150000 - 199 000	100	32	7	14	-	4	7	36	-	28
200 000 kr. og over	100	41	14	2	9	2	7	25	-	44
Uoppgitt	:	:	:	:	:	:	:	:	:	20
<b>Husholdningsstørrelse</b>										
En person	100	38	7	13	2	2	4	36	-	56
To personer	100	35	3	10	10	4	6	32	-	69
Tre personer	100	36	18	6	12	-	3	24	-	33
Fire personer	100	52	13	10	2	4	2	17	-	52
Fem personer eller flere	100	32	24	20	-	-	-	24	-	25

Tabell 8. Personer på ferietur vinteren 1985 i grupper for feriested, etter viktigste overnattingsmåte på ferieturen. Prosent

	I alt	Viktigste overnattingsmåte									Tallet på personer som svarte	
		Hotell	Pensjonat, kro, turisthytte (heim), fjellstue (hytte), motell, o.l.	Campinghytte	Ungdoms-herberge	Telt, campingvogn	Egen/lånt hytte, fritids- hus, leilighet	Leid hytte, fritids- hus, leilighet	Fri-tidsbåt	Hos slekt- og venner		Annet
Alle	100	22	6	-	0	2	34	11	-	23	2	241
<b>Feriested</b>												
Norge	100	4	6	-	1	3	46	10	-	28	2	166
Andre nordiske land	:	:	:	:	:	:	:	:	:	:	:	9
Land utenom Norden	100	65	5	-	-	-	6	15	-	8	2	65

Tabell 9. Personer som var på ferietur vinteren 1985 i grupper for ferieturdager/feriested, etter egne utgifter til ferieturen. Gjennomsnittlig ferieutgift

I alt	Egne utgifter til lengste ferietur. Kroner							Tallet på personer som svarer som svarte	Gjennomsnittlig ferieutgift pr. person som svarte.	Tallet på personer som svarte	
	Under 1000 kr.	1000-4999	5000-8999	9000-11999	12000 kr. og mer	Vet ikke	Uoppgitt				
	Prosent										
Alle .....	100	44	37	12	2	1	3	1	241	2400	229
<u>Ferieturdager</u>											
5-6 dager ..	100	60	36	1	-	-	3	1	117	1500	113
7-13 " ..	100	38	40	17	-	-	5	-	81	2700	77
14 dager og mer .....	100	8	35	35	13	8	-	3	40	6100	39
<u>Feriested</u>											
Norge .....	100	60	36	-	-	-	4	1	166	1400	158
Andre nordiske land .....	:	:	:	:	:	:	:	:	9	:	9
Land utenom Norden .....	100	3	38	43	8	5	2	2	65	5900	63

-----  
 - PÅSKEN/ VÅREN 1985 -  
 -----

Tabell 10. Personer som var på ferietur påsken/våren 1985 i grupper for feriested, etter tallet på ferieturdager. Prosent

I alt	Tallet på ferieturdager						Uoppgitt	Tallet på personer som svarte
	5-6	7-13	14-20	21-27	28-			
Alle .....	100	50	42	6	1	0	2	478
<u>Feriested</u>								
Norge .....	100	55	41	3	-	0	1	414
Andre nordiske land.	:	:	:	:	:	:	:	12
Land utenom Norden .	100	9	55	32	4	-	-	47

Tabell 11. Personer som var på ferietur påsken/våren 1985 i grupper for alder/ landsdel/ husholdningsinntekt/ husholdningsstørrelse, etter feriested. Prosent

	I alt	Feriested								Tallet på personer som svarte
		Østlandet	Agder/Rogaland	Vestlandet	Trøndelag	Nord-Norge	Andre nordiske land	Land utenom Norden	Uoppgitt	
Alle	100	40	10	19	8	9	3	10	1	478
<u>Alder</u>										
15-24 år	100	29	9	25	13	8	4	12	-	112
25-44 "	100	39	12	22	6	9	2	9	1	208
45-66 "	100	51	10	11	6	11	2	8	1	130
67-74 "	100	43	4	14	11	7	-	18	4	28
<u>Landsdel</u>										
Østlandet	100	68	3	8	4	2	3	12	1	237
Agder/Rogaland	100	16	54	15	-	-	1	12	1	67
Vestlandet	100	16	6	63	2	3	2	8	-	90
Trøndelag	100	9	-	11	59	9	7	5	-	44
Nord-Norge	100	8	-	3	3	83	-	3	3	40
<u>Husholdningsinntekt</u>										
Under 60000 kr.	100	38	9	21	12	8	3	8	2	105
60000 - 99000 kr.	100	38	6	23	7	9	6	8	2	86
100000 - 149 000	100	45	12	16	5	13	2	7	-	123
150000 - 199 000	100	38	16	17	5	11	1	11	1	76
200 000 kr. og over	100	41	7	18	11	3	-	20	-	61
Uoppgitt	100	33	11	22	7	7	4	15	-	27
<u>Husholdningsstørrelse</u>										
En person	100	43	12	20	12	3	2	6	2	94
To personer	100	45	4	12	7	14	2	15	1	122
Tre personer	100	40	13	11	7	11	5	11	2	92
Fire personer	100	39	12	25	6	9	2	7	-	107
Fem personer eller flere	100	29	13	30	11	7	-	11	-	56

Tabell 12. Personer på ferietur påsken/våren 1985 i grupper for feriested, etter viktigste overnattingsmåte på ferieturen. Prosent

	I alt	Viktigste overnattingsmåte										Tallet på personer som svarte
		Hottell	Pensjonat, turisthytte (heim), fjellstue (hytte), motell, o.l.	Campinghytte	Ungdomsberge	Teltcampingvogn	Egen/lånt hytte, fritidshus, leilighet	Leid hytte, fritidshus, leilighet	Fritidsbåt	Hos slektninger og venner	Annet	
Alle	100	10	3	1	1	4	43	8	0	28	2	478
<u>Feriested</u>												
Norge	100	4	3	1	0	4	48	8	-	29	1	414
Andre nordiske land	:	:	:	:	:	:	:	:	:	:	:	12
Land utenom Norden	100	68	2	-	2	2	4	-	-	17	4	47

Tabell 13. Personer som var på ferietur påsken/våren 1985 i grupper for ferieturdager/feriested, etter egne utgifter til ferieturen. Gjennomsnittlig ferieutgift

I alt	Egne utgifter til lengste ferietur, kroner							Tallet på personer som svarer som svarte	Gjennomsnittlig ferieutgift pr. person som svarte. kr.	Tallet på personer som svarte	
	Under 1000 kr.	1000-4999	5000-8999	9000-11999	12000 kr. og mer	Vet ikke	Uoppgitt				
Alle	100	53	38	4	1	1	3	0	478	1600	463
Prosent											
<u>Ferieturdager</u>											
5-6 dager	100	63	32	1	-	0	3	1	237	1200	229
7-13 "	100	46	46	4	1	1	3	-	201	2100	195
14 dager og mer	100	23	29	29	10	6	3	-	31	5200	30
<u>Feriested</u>											
Norge	100	60	36	1	0	-	2	0	414	1500	402
Andre nordiske land	:	:	:	:	:	:	:	:	12	:	11
Land utenom Norden	100	4	43	34	6	9	4	-	47	5900	45

## FERIEPLANER

- SOMMEREN 1985 -

\* FOR DEM SOM HAR PLANER OM MER ENN 1 TUR. GJELDER TABELLENE 14 - 16 DEN LENGSTE FERIETUREN \*

Tabell 14. Personer som har planer om ferietur sommeren 1985 i grupper for feriested på lengste ferietur, etter tallet på ferieturdager på lengste ferietur. Prosent

I alt	Tallet på ferieturdager						Uoppgitt	Tallet på personer som svarte
	5-6	7-13	14-20	21-27	28-			
Alle	100	14	32	34	12	6	2	922
<u>Feriested på lengste ferietur</u>								
Østlandet	100	23	31	26	9	7	4	226
Agder/Rogaland	100	15	37	27	17	4	2	109
Vestlandet	100	20	34	22	13	10	1	83
Trøndelag	100	20	44	27	7	2	-	41
Nord-Norge	100	11	27	41	19	3	-	64
Andre nordiske land	100	11	42	35	9	1	1	158
Land utenom Norden	100	5	25	47	13	9	0	227

Tabell 15. Personer som har planer om ferietur sommeren 1985 i grupper for alder/ landsdel/ husholdningsinntekt/ husholdningsstørrelse, etter feriested på lengste ferietur. Prosent

	I alt	Feriested på lengste ferietur								Tallet på personer som svarte
		Østlandet	Agder/Rogaland	Vestlandet	Trøndelag	Nord-Norge	Andre nordiske land	Land utenom Norden	Uoppgitt	
Alle	100	25	12	9	4	7	17	25	2	922
<b>Alder</b>										
15-24 år	100	15	9	6	2	3	20	44	1	170
25-44 "	100	21	13	8	3	9	21	25	2	416
45-66 "	100	32	13	11	8	6	13	15	2	275
67-74 "	100	42	12	10	7	12	2	15	2	60
<b>Landsdel</b>										
Østlandet	100	34	10	8	4	7	14	22	1	458
Agder/Rogaland	100	12	28	8	2	4	17	28	1	139
Vestlandet	100	17	9	17	2	5	18	30	1	161
Trøndelag	100	21	4	6	16	9	18	26	-	80
Nord-Norge	100	12	7	4	4	14	33	20	6	84
<b>Husholdningsinntekt</b>										
Under 60000 kr.	100	25	11	10	5	7	14	28	1	198
60000 - 99000 kr.	100	23	10	8	8	7	17	23	3	179
100000 - 149 000	100	28	12	9	2	8	20	19	1	233
150000 - 199 000	100	20	15	11	3	7	20	23	1	142
200 000 kr. og over	100	20	15	6	7	6	12	34	1	120
Uoppgitt	100	36	4	6	2	6	20	22	4	50
<b>Husholdningsstørrelse</b>										
En person	100	22	13	9	2	7	11	35	-	141
To personer	100	30	9	10	7	8	14	22	2	229
Tre personer	100	25	14	6	5	5	14	30	1	175
Fire personer	100	25	13	8	4	8	21	18	3	236
Fem personer	100	15	10	13	4	5	29	23	1	94
Seks personer eller flere	100	18	21	12	6	6	24	12	-	33

Tabell 16. Personer som har planer om ferietur sommeren 1985 i grupper for feriested, etter viktigste overnattingsmåte på den lengste ferieturen. Prosent

	I alt	Viktigste overnattingsmåte									Tallet på personer som svarte	
		Høttel	Pensjonat, kro, turisthytte (heim), fjellstue (hytte), motell, o.l.	Campinghytte	Ungdomsberge	Telt, campingvogn	Egen/leidd hytte, fritidshus, leilighet	Leid hytte, fritidshus, leilighet	Fri-tidsløs	Hos slektninger		Annet
Alle	100	18	7	7	1	16	19	7	3	19	3	922
<b>Feriested</b>												
Østlandet	100	2	8	7	-	17	35	5	2	20	3	226
Agder/Rogaland	100	4	2	8	-	13	22	14	12	23	3	109
Vestlandet	100	2	10	5	-	11	31	-	4	35	2	83
Trøndelag	100	-	2	10	-	22	24	10	-	29	2	41
Nord-Norge	100	2	5	8	-	5	17	3	-	56	5	64
Andre nordiske land	100	12	7	15	1	33	8	12	4	8	1	158
Land utenom Norden	100	59	11	-	2	8	3	5	1	6	4	227

\* TABELLENE 17 - 19 GJELDER BARE DEM SOM HAR PLANER OM 2 FERJETURER  
SOMMEREN 1985 \*

Tabell 17. Personer som har planer om 2 ferjeturer sommeren 1985 i grupper for feriested på nest lengste ferjetur, etter tallet på ferjeturdager. Prosent

	I alt	Tallet på ferjeturdager					Uopp-gitt	Tallet på personer som svarte
		5-6	7-13	14-20	21-27	28-		
Alle .....	100	59	31	7	0	0	2	288
<u>Feriested på nest lengste ferjetur</u>								
Østlandet .....	100	57	30	8	1	-	3	86
Agder/Rogaland .....	100	87	5	5	-	-	3	38
Vestlandet .....	100	62	32	2	-	2	2	53
Trøndelag og								
Nord-Norge .....	100	67	22	11	-	-	-	36
Andre land .....	100	40	48	9	-	-	3	75

Tabell 18. Personer som har planer om 2 ferjeturer sommeren 1985 i grupper for alder/ landsdel/husholdningsinntekt/husholdningsstørrelse, etter feriested på nest lengste ferjetur. Prosent

	I alt	Feriested på nest lengste ferjetur							Uopp-gitt	Tallet på personer som svarte
		Øst-land-det	Agder/Roga-land	Vest-land-det	Trøn-delag	Nord-Norge	Andre nor-diske land	Land uten-om nor-den		
Alle .....	100	30	13	18	8	5	17	9	-	288
<u>Alder</u>										
15-24 år .....	100	27	18	21	2	2	23	7	-	56
25-44 " .....	100	32	16	18	6	5	11	11	-	132
45-66 " .....	100	30	6	17	13	4	22	8	-	83
67-74 " .....	:	:	:	:	:	:	:	:	:	17
<u>Landsdel</u>										
Østlandet .....	100	42	9	10	8	1	20	9	-	161
Agder/Rogaland .....	100	13	45	28	4	-	9	2	-	47
Vestlandet .....	100	20	4	43	4	4	10	14	-	49
Trøndelag og										
Nord-Norge .....	100	6	3	10	16	32	19	13	-	31
<u>Husholdningsinntekt</u>										
Under 60000 kr. ....	100	29	16	31	-	-	19	5	-	62
60000 - 99000 kr. .	100	28	10	18	13	5	18	10	-	40
100000 - 149 000 ...	100	35	14	15	11	5	12	8	-	74
150000 - 199 000 ...	100	23	13	16	5	5	23	14	-	56
200 000 kr. og over	100	30	13	13	13	7	13	11	-	46
Uopp-gitt .....	:	:	:	:	:	:	:	:	:	10
<u>Husholdningsstørrelse</u>										
En person .....	100	33	19	13	4	4	20	7	-	54
To personer .....	100	33	5	17	12	5	17	12	-	60
Tre personer .....	100	17	9	23	9	9	23	11	-	47
Fire personer .....	100	31	19	17	8	4	12	9	-	75
Fem personer										
eller flere .....	100	33	14	22	6	4	14	6	-	49



Tabell 19. Personer som har planer om 2 ferieturer sommeren 1985 i grupper for feriested på nest lengste ferietur, etter viktigste overnattingsmåte på den nest lengste ferieturen. Prosent

	I alt	Viktigste overnattingsmåte										Tallet på personer som svarte
		Hotell	Pensjonat, kro, turisthytte (heim), fjellstue (hytte), motell, o.l.	Camperhytte	Ungdoms-herberge	Telt, campingvogn	Egen/lånt hytte, fritidshus, leilighet	Leid hytte, fritidshus, leilighet	Fribåt	Hos slekt-ger og ven-ner	Annet	
Alle	100	13	11	2	1	14	26	4	3	23	2	286
<u>Feriested på den nest lengste ferieturen</u>												
Østlandet	100	6	14	2	-	14	37	4	4	18	1	84
Agder/Rogaland	100	5	5	3	5	16	34	8	3	21	-	38
Vestlandet	100	-	8	2	-	6	34	4	2	43	2	53
Trøndelag og Nord-Norge	100	3	8	3	-	8	28	-	3	44	3	36
Andre nordiske land	100	21	13	2	-	33	4	4	6	8	8	48
Land utenom Norden	100	70	19	-	-	-	-	7	-	3	-	27

-----  
 - HØSTEN 1985 -  
 -----

Tabell 20. Personer som har planer om ferietur høsten 1985 i grupper for feriested, etter tallet på ferieturdager. Prosent

	I alt	Tallet på ferieturdager						Tallet på personer som svarte
		5-6	7-13	14-20	21-27	28-	Uopp-gitt	
Alle	100	45	29	16	3	4	3	227
<u>Feriested</u>								
Norge	100	65	17	8	3	-	7	104
Andre nordiske land	:	:	:	:	:	:	:	17
Land utenom Norden	100	21	41	27	3	8	-	106

Tabell 21. Personer som har planer om ferietur høsten 1985 i grupper for alder/ landsdel/ husholdningsinntekt/ husholdningsstørrelse, etter feriested. Prosent

	I alt	Feriested								Tallet på personer som svarte
		Øst-landdet	Agder/Rogaland	Vestlanddet	Trøndelag	Nord-Norge	Andre nordiske land	land utenom Norden	Uoppgitt	
Alle	100	24	5	5	5	4	7	45	5	238
<u>Alder</u>										
15-24 år	100	28	11	11	2	7	7	33	2	46
25-44 "	100	23	7	4	4	5	7	48	1	81
45-66 "	100	20	2	1	8	1	10	51	6	83
67-74 "	100	29	-	11	4	7	-	36	14	28
<u>Landsdel</u>										
Østlandet	100	35	4	4	6	2	6	38	6	123
Agder/Rogaland	100	24	12	3	-	-	6	53	3	34
Vestlandet	100	12	7	14	-	2	5	58	2	43
Trøndelag og Nord-Norge	100	3	3	-	13	18	16	42	5	38
<u>Husholdningsinntekt</u>										
Under 60000 kr.	100	30	4	6	4	9	11	28	9	47
60000 - 99000 kr.	100	22	2	5	10	7	7	41	5	41
100000 - 149 000	100	27	11	5	2	-	4	47	4	55
150000 - 199 000	100	32	3	-	6	3	3	50	3	34
200 000 kr. og over	100	12	7	7	7	5	10	50	2	42
Uoppgitt	:	:	:	:	:	:	:	:	:	19
<u>Husholdningsstørrelse</u>										
En person	100	33	2	2	4	-	7	50	2	46
To personer	100	19	2	2	6	5	7	49	9	81
Tre personer	:	:	:	:	:	:	:	:	:	24
Fire personer	100	31	11	2	-	7	9	38	2	45
Fem personer eller flere	100	14	11	16	5	8	3	41	3	37

Tabell 22. Personer som har planer om ferietur høsten 1985 i grupper for feriested, etter viktigste overnattingsmåte på ferieturen. Prosent

	I alt	Viktigste overnattingsmåte									Tallet på personer som svarte	
		Hotell	Pensjonat, turisthytte (heim), fjellstue (hytte), motell, o.l.	Campinghytte	Ungdomsberge	Telt, campingvogn	Egen/lånt hytte, fritidshus, leilighet	Leid hytte, fritidshus, leilighet	Fritidsbåt	Hos slektninger og venner		Annet
Alle	100	42	7	-	-	4	17	7	-	20	4	227
<u>Feriested</u>												
Norge	100	4	11	-	-	5	37	7	-	33	5	104
Andre nordiske land	:	:	:	:	:	:	:	:	:	:	:	17
Land utenom Norden	100	78	3	-	-	-	1	9	-	6	3	106

## KORT-TURER ELLER HELGETURER

Tabell 23. Personer som reiste på kort-turer (helgeturer) til forskjellige reisemål vinteren og påsken 1985 etter antall dager på slike turer i alt i denne perioden. Gjennomsnittlig antall kort-turer for alle og gjennomsnittlig antall dager tilbrakt på kort-turer for alle.

	Antall dager på kort-turer							Tallet på personer som svarte	Gjennomsnittlig antall kort-turer for alle	Gjennomsnittlig antall dager på kort-turer for alle	Tallet på personer som svarte
	I alt	2-4	5-6	7-13	14-20	21-27	28-				
				Prosent							
Alle kort-turer	..	..	..	..	..	..	..	..	2,6	..	1521
I Norge .....	100	58	16	15	5	1	1	604	..	2,1	1521
Til Sverige .....	:	:	:	:	:	:	:	21	..	0,0	1521
Til Danmark .....	:	:	:	:	:	:	:	19	..	0,0	1521
Til andre land ...	100	67	15	7	4	7	-	27	..	0,1	1521

## PAKKETURER (CHARTERREISER)

Tabell 24. Andel av personer som har vært på pakketurer (charterreiser) i foregående sesonger og andel av personer som har planer om å dra på pakketurer i kommende sesonger i grupper for feriested/ ferieturdager/ alder/ landsdel/ husholdningsinntekt. Prosent

	Gjennomførte pakketurer				Planer om pakketurer					
	Vin- teren 1985	Tal- let på per- soner som svarte	Påsken/ våren 1985	Tal- let på per- soner som svarte	Sommeren 1985				Høs- ten 1985	Tal- let på per- soner som svarte
					Leng- ste ferie- tur	Tal- let på per- soner som svarte	Nest leng- ste ferie- tur	Tal- let på per- soner som svarte		
Alle .....	22	242	8	474	15	917	9	290	38	231
<u>Feriested</u>										
Norge .....	3	167	1	414	2	522	2	212	1	104
Andre nordiske land. :		9	:	12	4	157	15	48	:	18
Nord-Europa ellers . :		7	:	8	34	35	:	9	:	11
Mellom-Europa .....		9	:	12	35	69	:	7	:	22
Sør-Europa, Nord- Afrika, Kanariøyene	90	42	:	21	72	112	:	10	86	64
Verden ellers .....		7	:	5	:	9	:	1	:	7
<u>Ferieturdager</u>										
5- 6 dager .....	4	117	3	237	5	129	5	167	18	107
7-13 " .....	27	81	11	201	12	296	14	91	55	66
14-20 " .....	78	27	38	26	25	313	:	21	75	36
21-27 " .....	:	8	:	3	14	111	:	1	:	5
28 dager og mer ... :		6	:	1	13	54	:	2	:	4
<u>Alder</u>										
15-24 år .....	18	61	12	112	20	169	11	56	33	46
25-44 " .....	14	92	4	205	13	415	7	132	37	81
45-66 " .....	32	68	10	129	16	272	11	82	43	79
67-74 " .....	:	22	18	28	17	60	:	20	36	25
<u>Landsdel</u>										
Østlandet .....	20	133	10	234	12	454	9	161	32	120
Agder/Rogaland .... :		42	8	66	16	138	2	46	:	23
Vestlandet .....	18	40	9	90	19	161	8	50	52	42
Trøndelag .....	:	13	5	44	23	80	:	13	:	14
Nord-Norge .....	:	14	3	40	18	84	:	20	:	22
<u>Husholdningsinntekt</u>										
Under 60000 kr. ... :		16	64	10	105	19	196	14	63	28
60000-99000 kr. .... :		24	25	7	84	17	179	8	40	38
100000-149000 kr. ... :		13	61	7	122	13	232	8	74	42
150000-199000 kr. ... :		29	28	7	75	13	142	12	57	39
200000 kr. og over . :		23	44	13	61	18	118	4	46	35
Uoppgitt .....		:	20	11	27	10	50	:	10	:

## SLALÅM-/ UTFORKJØRING

Tabell 25. Andel av personer på ferietur i ulike sesonger som stod slalåm/utfor og gjennomsnittlig antall dager med slalåm-/ utforkjøring for alle på ferietur i grupper for feriested.

	Julen 1984			Vinteren 1985			Påsken 1985		
	Pro- sent- andel som stod sla- låm/ ut- for	Gjen- nom- snit- tlig antall dager med sla- låm-, utfor- kjø- ring	Ant. per- soner som svarte	Pro- sent- andel som stod sla- låm/ ut- for	Gjen- nom- snit- tlig antall dager med sla- låm-, utfor- kjø- ring	Ant. per- soner som svarte	Pro- sent- andel som stod sla- låm/ ut- for	Gjen- nom- snit- tlig antall dager med sla- låm-, utfor- kjø- ring	Ant. per- soner som svarte
Alle .....	5	0,1	166	19	0,7	241	15	0,5	473
<u>Feriested</u>									
Østlandet .....	8	0,2	60	32	1,1	94	15	0,6	192
Agder/Rogaland ..	8	0,2	26	28	1,4	25	10	0,3	48
Vestlandet .....	4	0,1	29	7	0,2	27	20	0,6	92
Trøndelag .....	:	:	9	:	:	14	24	0,8	38
Nord-Norge .....	:	:	17	:	:	7	7	0,2	44
Andre nordiske land .....	:	:	7	:	:	9	:	:	12
Land utenom Norden .....	:	:	18	5	0,3	65	9	0,5	47

Tabell 26. Andel av personer på kort-turer vinteren og påsken 1985 som stod slalåm/ utfor og gjennomsnittlig antall dager med slalåm-/ utforkjøring. Andel av personer som sto slalåm/utfor i 12 måneders-perioden 1. mai 1984 til 30. april 1985 og gjennomsnittlig antall dager med slalåm-/ utforkjøring i denne perioden. Grupper for alder/ bosted/ husholdningsinntekt.

	Kort-turer vinteren og påsken/ våren 1985			Slalåm/ utfor i alt i perioden 1. mai 1984 til 30. april 1985		
	Prosent- andel som stod sla- låm/utfor	Gjennom- snittlig antall dager med slalåm-, utfor- kjøring	Antall personer som svarte	Prosent- andel som stod sla- låm/utfor	Gjennom- snittlig antall dager med slalåm-, utfor- kjøring	Antall personer som svarte
Alle .....	13	0,5	648	14	1,4	1521
<u>Alder</u>						
15-24 år .....	30	1,2	146	41	4,5	270
25-44 " .....	11	0,4	312	14	1,3	622
45-66 " .....	6	0,2	157	3	0,3	480
67-74 " .....	-	-	33	-	-	147
<u>Landsdel</u>						
Østlandet .....	15	0,6	290	15	1,4	725
Agder/Rogaland .....	14	0,5	104	13	1,1	218
Vestlandet .....	11	0,5	125	16	1,7	287
Trøndelag .....	17	0,5	59	22	1,9	124
Nord-Norge .....	4	0,1	71	5	1,2	167
<u>Husholdningsinntekt</u>						
Under 60000 kr. ....	14	0,5	146	17	1,5	387
60000 - 99000 kr. .	11	0,5	107	9	0,9	298
100000 - 149 000 ...	9	0,4	183	7	1,4	366
150000 - 199 000 ...	16	0,4	108	20	1,9	201
200 000 kr. og over	21	1,0	80	23	2,2	151
Uoppgitt .....	12	0,3	25	10	1,0	118



STATISTISK SENTRALBYRÅ  
 Intervjukontoret  
 Postboks 8131 Dep. 0033 Oslo 1  
 Tlf. (02) \*41 38 20

UNDERGITT TAUSHETSPLIKT

UNDERSØKELSE OM FERIEVANER  
 Høsten 1984 til julen 1985

Statistisk Sentralbyrå gjennomfører undersøkelsen om ferievaner på oppdrag fra Samferdselsdepartementet. Resultatene fra undersøkelsen skal gi myndighetene og reiselivsnæringen grunnlag for å legge forholdene best mulig til rette både for dem som reiser bort og for dem som tilbringer ferien på hjemstedet.

Til undersøkelsen er det trukket et landsomfattende, tilfeldig utvalg på 2 000 personer. De er en av dem som er trukket ut til å være med. Vi håper at De kan hjelpe oss med Deres svar. Svaret Deres er like viktig for oss enten De vanligvis reiser på ferieturer i inn- og utland eller tilbringer feriene hjemme. Det er også svært viktig at de som ikke har noen ferie, deltar i undersøkelsen. Spørreskjemaet skal besvares av den personen det er adressert til.

Halvparten av utvalget er tilfeldig trukket blant dem som deltok i en undersøkelse om ferievaner i september/oktober 1984. Dette er gjort for å kunne forutsi befolkningens ferieplaner i kommende sesonger med større sikkerhet. Dersom De er blant dem som deltok i september/oktober 1984, ber vi derfor om forståelse for at De er trukket ut også til den nye undersøkelsen.

I spørreskjemaet blir det først stilt noen spørsmål om ferieturer i tidsrommet september 1984 til april 1985. Deretter spør vi om eventuelle planer om ferieturer i tiden mai 1985 til januar 1986. En ferietur er definert som 4 sammenhengende overnattinger eller mer borte fra helårsboligen. Mot slutten av spørreskjemaet får De noen spørsmål om kort-turer/helgeturer. Disse er definert som 1 - 3 overnattinger borte fra helårsboligen. Dersom en ferietur varer fra en sesong til en annen, ber vi Dem krysse av som om hele ferieturen ble foretatt i den sesongen som den startet.

Skjemaet foreligger både på bokmål og nynorsk. Dersom De ønsker skjemaet i en annen målform enn den som er brukt her, kan De henvende Dem til Statistisk Sentralbyrå, Intervjukontoret.

Svarene De gir er underlagt taushetsplikt, og oppgavene vil bli oppbevart på en betryggende måte. For dem som var med i undersøkelsen i september/oktober 1984, vil opplysningene fra den gang blir knyttet sammen med svarene i den nye undersøkelsen. Opplysningene i svarskjema vil bli brukt bare til å utarbeide statistikk. Det vil aldri bli kjent utenom Statistisk Sentralbyrå hva den enkelte har svart.


Det er bare mens den statistiske bearbeidingen pågår at opplysningene vil bli oppbevart i en slik form at de kan føres tilbake til den enkelte oppgavegiver. På skjemaet er det ikke navn, bare et løpenummer som vi trenger for å registrere mottatte skjema. Når bearbeidingen av skjemamaterialet er avsluttet om ca. 18 måneder, vil skjemaene bli tilintetgjort på en betryggende måte, og opplysningene på databånd mv. vil senere ikke kunne føres tilbake til den enkelte oppgavegiver.

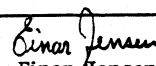
Det er frivillig å delta i undersøkelsen, men skal resultatet bli tilfredsstillende, er det viktig at de som er trukket ut, blir med. Vi kan ikke ta med andre i stedet for dem som er kommet med i utvalget.

Vi håper at De finner anledning til å svare på spørsmålene, og ber Dem om å sende det ferdig utfylte svarskjemaet tilbake i vedlagte frankerte svarkonvolutt så raskt som mulig.

Takk for hjelpen!

Med vennlig hilsen

  
 Gisle Skancke  
 Fung. adm. direktør

  
 Einar Jensen  
 Byråsjef





-----  
 - PÅSKEN OG VÅREN 1985 -  
 -----

1 a. Reiste De på ferietur sist påske/vår ?

Med påske/vår 1985 mener vi tidsrommet 29. mars til 30. april 1985.

Bare turer på fire overnattinger og mer skal regnes med.

9

Ant=1521

- 1  Ja (Gå til spørsmål 1 b.)  
 2  Nei (Gå til spørsmål 3 a.)

1 b. Hvor mange dager var De borte på ferieturer ialt i denne tiden ?

Sett bare ett kryss.

10

Ant= 469

- 1  5 - 6 dager  
 2  7 -13 dager  
 3  14-20 dager  
 4  21-27 dager  
 5  28 dager og mer

1 c. Hvor mange av disse dagene tilbrakte De i utlandet ?

Sett bare ett kryss.

11

Ant= 474

- 1  Ingen dager  
 2  1 - 2 dager  
 3  3 - 4 dager  
 4  5 - 6 dager  
 5  7 -13 dager  
 6  14-20 dager  
 7  21-27 dager  
 8  28 dager og mer

1 d. Var ferieturen i påsken/våren en pakketur (Charterreise) ?

Dersom De var på mer enn en tur, regn bare med den som varte lengst.

12

Ant= 474

- 1  Ja  
 2  Nei

2 a. Hvor reiste De på ferietur denne påsken / våren ?

Sett kryss bare for det feriestedet som var lengst vekk fra helårsboligen.

13-14

Ant= 473

- 01  Østfold  
 02  Akershus  
 03  Oslo  
 04  Hedmark  
 05  Oppland  
 06  Buskerud  
 07  Vestfold  
 08  Telemark  
 09  Aust-agder  
 10  Vest-agder  
 11  Rogaland  
 12  Hordaland  
 13  Sogn og Fjordane  
 14  Møre og Romsdal  
 15  Sør-Trøndelag  
 16  Nord-Trøndelag  
 17  Nordland  
 18  Troms  
 19  Finnmark  
 20  Sverige  
 21  Danmark  
 22  Finland  
 23  Nord-Europa ellers  
 24  Mellom-Europa  
 25  Sør-Europa, Nord-Afrika og Kanariøyene  
 26  Verden ellers

Feriested i Norge 88 %

Feriested i andre nordiske land 3 %

Feriested i land utenom Norden 10 %

2 b. Hvordan overnattet De mest på denne ferieturen i påsken / i vår ?

Sett bare ett kryss.

Ant= 475

15-16	
01	11 Hotell (hotellhytte)
02	3 Pensjonat, gjestgiveri, kro (hytte), turistheim, turisthytte, fjellstue (hytte), motell, motellhytte
03	1 Campinghytte
04	1 Ungdomsherberge
05	4 Telt / campingvogn
06	43 Egen / lånt hytte, fritidsnuss, leilighet
07	8 Leid hytte, fritidshus, leilighet
08	0 Fritidsbåt
09	28 Hos slektninger og venner
10	1 Annet

2 c. Hvor store var Deres egne utgifter til denne ferieturen i påsken / i vår ?

Regn ikke med utgiftene til andre medlemmer av Deres husholdning.

Regn med (Deres andel av) betaling til reisebyrå, lønnepengar, eventuelle utgifter til bensin, reiseutgifter, opphold, mat osv.

Sett bare ett kryss.

Ant= 476

17-18	
01	54 Under 1000 kroner
02	22 1000 - 1999 kroner
03	7 2000 - 2999 kroner
04	5 3000 - 3999 kroner
05	4 4000 - 4999 kroner
06	3 5000 - 6999 kroner
07	1 7000 - 8999 kroner
08	1 9000 - 11999 kroner
09	1 12000 kroner og over
10	3 Vet ikke

2 d. Hvor tilfreds er De med denne ferieturen når det gjelder...

Ant= 474

Tilfreds Både/og Utilfreds

	1	2	3	Uoppg.
1. Bo-/overnattingsforholdene .....	83	10	1	19 6
2. Transportmåten ..	78	8	1	20 13
3. Aktivitetstilbudet på feriestedet ...	61	18	6	21 15
4. Prisene på feriestedet .....	62	16	3	22 19

2 e. Hvor mange dager omtrent kjørte De slalåm eller utfor i løpet av denne ferieturen ?

Sett bare ett kryss.

23

Ant= 473

1	85	Ingen dager
2	7	1-2 dager
3	5	3-5 dager
4	2	6-9 dager
5	0	10-19 dager
6	-	20 dager og over

- VINTEREN 1985 -

3 a. Reiste De på ferietur sist vinter ?

Med vinteren 1985 mener vi tidsrommet 5. januar til 28. mars 1985.

Bare turer på fire overnattinger og mer skal regnes med.

24

Ant=1521

1	16	Ja (gå til spørsmål 3 b.)
2	84	Nei (gå til spørsmål 5 a.)

3 b. Hvor mange dager var De borte på ferieturer i alt i denne tiden ?

Sett bare ett kryss.

25

Ant= 239

1	49	5 - 6 dager
2	34	7 - 13 dager
3	11	14-20 dager
4	3	21-27 dager
5	2	28-34 dager
6	0	35 dager og mer

3 c. Hvor mange av disse dagene tilbrakte De i utlandet ?

Sett bare ett kryss.

Ant= 242

	26	
1	69	Ingen dager
2	-	1 - 2 dager
3	1	3 - 4 dager
4	5	5 - 6 dager
5	12	7 -13 dager
6	8	14-20 dager
7	2	21-27 dager
8	2	28-34 dager
9	1	35 dager og mer

3 d. Var ferieturen vinteren 1985 en pakketur (charter-reise) ?

Dersom De var på mer enn en tur, regn bare med den som varte lengst.

27

Ant=242

1	22	Ja
2	78	Nei

4 a. Hvor reiste De på ferietur vinteren 1985 ?

Sett kryss bare for det feriestedet som var lengst vekk fra helårsboligen.

28-29

Ant= 241

01	0,4	Østfold
02	2,1	Akershus
03	2,5	Oslo
04	5,0	Hedmark
05	8,3	Oppland
06	15,4	Buskerud
07	0,4	Vestfold
08	5,0	Telemark
09	2,9	Aust-agder
10	2,5	Vest-agder
11	5,0	Rogaland
12	6,6	Hordaland
13	2,9	Sogn og Fjordane
14	1,7	Møre og Romsdal
15	4,6	Sør-Trøndelag
16	1,2	Nord-Trøndelag
17	1,7	Nordland
18	0,8	Troms
19	0,4	Finnmark

Feriested  
i Norge

69 %

4 a. (forts.)

20	0,8	Sverige	} Feriested i andre nordiske land 4 %
21	2,9	Danmark	
22	-	Finland	
23	2,9	Nord-Europa ellers	} Feriested i land utenom Norden 27 %
24	3,7	Mellom-Europa	
25	17,4	Sør-Europa, Nord-Afrika og Kanariøyene	
26	2,9	Verden ellers	

4 b. Hvordan overnattet De mest på denne ferieturen sist vinter ?

Sett bare ett kryss.

Ant= 241

	30-31	
01	22	Hotell (hotellhytte)
02	6	Pensjonat, gjestgiveri, kro (hytte), turistheim, turisthytte, fjellstue (hytte), motell, motellhytte
03	-	Campinghytte
04	0	Ungdomsherberge
05	2	Telt / campingvogn
06	34	Egen / lånt hytte, fritidshus, leilighet
07	11	Leid hytte, fritidshus, leilighet
08	-	Fritidsbåt
09	23	Hos slektninger og venner
10	2	Annet

4 c. Hvor store var Deres egne utgifter til denne ferieturen sist vinter ?

Regn ikke med utgiftene til andre medlemmer av Deres husholdning.

Regn med (Deres andel av) betaling til reisebyrå, lompepenger, eventuelle utgifter til bensin, reiseutgifter, opphold, mat osv.

Sett bare ett kryss.

Ant= 240

	32-33	
01	44	Under 1000 kroner
02	17	1000 - 1999 kroner
03	8	2000 - 2999 kroner
04	4	3000 - 3999 kroner
05	8	4000 - 4999 kroner
06	8	5000 - 6999 kroner
07	4	7000 - 8999 kroner
08	2	9000 - 11999 kroner
09	1	12000 kroner og over
10	3	Vet ikke

4 d. Hvor tilfreds er De med denne ferieturen når det gjelder...

Ant= 241

	Tilfreds	Både/og	Utilfreds	Uoppg.
	1	2	3	
1. Bo-/overnattingsforholdene .....	83	9	2	34 6
2. Transportmåten ..	78	8	3	35 11
3. Aktivitetstilbudet på feriestedet ...	68	14	2	36 16
4. Prisene på feriestedet .....	59	20	3	37 18

4 e. Hvor mange dager omtrent kjørte De slalåm eller utfor i løpet av denne ferieturen ?

Sett bare ett kryss.

38 Ant= 241

1	78	Ingen dager
2	7	1-2 dager
3	9	3-5 dager
4	3	6-9 dager
5	0	10-19 dager
6	-	20 dager og over
3		Uoppgitt

-----  
- JULEN 1984 -  
-----

5 a. Reiste De på ferietur sist jul ?

Med julen 1984 mener vi tidsrommet 16. desember 1984 til 4. januar 1985.

Bare turer på fire overnattinger og mer skal regnes med.

39 Ant=1521

1	11	Ja (Gå til spørsmål 5 b.)
2	88	Nei (Gå til spørsmål 7 a.)

5 b. Hvor mange dager var De borte på ferieturer ialt i denne tiden ?

Sett bare ett kryss. Ant= 162

40

1	51	5 - 6 dager
2	36	7 -13 dager
3	8	14-20 dager
4	4	21 dager og mer

5 c. Hvor mange av disse dagene tilbrakte De i utlandet ?

Sett bare ett kryss.

Ant= 165

41

1	84	Ingen dager
2	1	1 - 2 dager
3	1	3 - 4 dager
4	3	5 - 6 dager
5	7	7 -13 dager
6	3	14-20 dager
7	1	21 dager og mer

6 a. Hvor reiste De på ferietur i julen ?

Sett kryss bare for det feriestedet som var lengst vekk fra helårsboligen.

42-43 Ant= 166

01	1,8	Østfold	} Feriested i Norge
02	3,6	Akershus	
03	6,0	Oslo	
04	7,2	Hedmark	
05	5,4	Oppland	
06	6,6	Buskerud	
07	1,8	Vestfold	
08	3,6	Telemark	
09	3,6	Aust-agder	
10	4,2	Vest-agder	
11	7,8	Rogaland	
12	9,0	Hordaland	
13	3,6	Sogn og Fjordane	
14	4,8	Møre og Romsdal	
15	3,6	Sør-Trøndelag	
16	1,8	Nord-Trøndelag	
17	7,2	Nordland	
18	1,2	Troms	
19	1,8	Finnmark	
20	1,8	Sverige	} Feriested i andre nordiske land
21	1,8	Danmark	
22	0,6	Finland	
23	1,8	Nord-Europa ellers	} Feriested i land utenom Norden
24	3,0	Mellom-Europa	
25	3,6	Sør-Europa, Nord-Afrika og Kanariøyene	
26	2,4	Verden ellers	

6 b. Hvordan overnattet De mest på denne ferieturen i julen ?

Sett bare ett kryss.

Ant= 166

44-45

01	6	Hotell (hotellhytte)
02	1	Pensjonat, gjestgiveri, kro (hytte), turistheim, turisthytte, fjellstue (hytte), motell, motellhytte
03	-	Campinghytte
04	-	Ungdomsherberge
05	-	Telt / campingvogn
06	15	Egen / lånt hytte, fritidshus, leilighet
07	2	Leid hytte, fritidshus, leilighet
08	-	Fritidsbåt
09	73	Hos slektninger og venner
10	3	Annet

6 c. Hvor mange dager omtrent kjørte De slalåm eller utfor i løpet av denne ferieturen ?

Sett bare ett kryss.

46

Ant= 166

1	93	Ingen dager
2	4	1-2 dager
3	1	3-5 dager
4	-	6-9 dager
5	-	10-19 dager
6	-	20 dager og over
	2	Uoppgitt

- HØSTEN 1984 -

7 a. Reiste De på ferietur sist høst ?

Med høsten 1984 mener vi tidsrommet 1. september 1984 til 15. desember 1984.

Bare turer på fire overnattinger og mer skal regnes med.

47

Ant=1521

1	18	Ja (gå til spørsmål 7 b.)
2	82	Nei (gå til spørsmål 9 a.)

7 b. Hvor mange dager var De borte på ferieturer i alt i denne tiden ?

Sett bare ett kryss.

Ant= 262

48

1	40	5 - 6 dager
2	34	7 -13 dager
3	19	14-20 dager
4	2	21-27 dager
5	3	28-34 dager
6	1	35 dager og mer

7 c. Hvor mange av disse dagene tilbrakte De i utlandet ?

Sett bare ett kryss.

Ant= 264

49

1	49	Ingen dager
2	1	1 - 2 dager
3	3	3 - 4 dager
4	7	5 - 6 dager
5	22	7 -13 dager
6	15	14-20 dager
7	1	21-27 dager
8	2	28-34 dager
9	1	35 dager og mer

## 8 a. Hvor reiste De på ferietur høsten 1984 ?

Sett kryss bare for det feriestedet som var lengst vekk fra helårsboligen.

50-51		Ant= 268
01	0,7	Østfold
02	0,7	Akershus
03	2,6	Oslo
04	4,5	Hedmark
05	6,7	Oppland
06	4,1	Buskerud
07	0,7	Vestfold
08	2,2	Telemark
09	1,5	Aust-agder
10	3,4	Vest-agder
11	2,6	Rogaland
12	4,9	Hordaland
13	1,1	Sogn og Fjordane
14	1,1	Møre og Romsdal
15	4,9	Sør-Trøndelag
16	1,1	Nord-Trøndelag
17	3,4	Nordland
18	2,2	Troms
19	0,7	Finnmark
20	3,0	Sverige
21	3,0	Danmark
22	0,7	Finland
23	7,8	Nord-Europa ellers
24	8,2	Mellom-Europa
25	23,9	Sør-Europa, Nord-Afrika og Kanariøyene
26	4,1	Verden ellers

Feriested i Norge 49 %

Feriested i andre nordiske land 7 %

Feriested i land utenom Norden 44 %

## 8 b. Hvordan overnattet De mest på denne ferieturen sist høst ?

Sett bare ett kryss.

Ant= 268

52-53		
01	38	Hotell (hotellhytte)
02	4	Pensjonat, gjestgiveri, kro (hytte), turistheim, turisthytte, fjellstue (hytte), motell, motellhytte
03	1	Campinghytte
04	-	Ungdomsherberge
05	3	Telt / campingvogn
06	16	Egen / lånt hytte, fritidshus, leilighet
07	6	Leid hytte, fritidshus, leilighet
08	1	Fritidsbåt
09	29	Hos slektninger og venner
10	2	Annet

## 8 c. Hvor mange dager omtrent kjørte De slalåm eller utfor i løpet av denne ferieturen ?

Sett bare ett kryss.

Ant= 268

54		
1	97	Ingen dager
2	0	1-2 dager
3	-	3-5 dager
4	-	6-9 dager
5	0	10-19 dager
6	-	20 dager og over
3		Uoppgitt

\*\*\*\*\*  
 \* FERIAPLANER \*  
 \*  
 \*\*\*\*\*

-----  
 - SOMMEREN 1985 -  
 -----

9 a. Tror De at De kommer til å reise bort på ferietur til sommeren ?

Bare turer på fire overnattinger og mer skal regnes med.

Med sommeren 1985 mener vi tidsrommet 1. mai til 31. august 1985.

Sett bare ett kryss.

55		Ant=1521
1	50	Jeg skal helt sikkert reise bort (Gå til spm. 9 b.)
2	19	Jeg skal nok så sikkert reise bort (Gå til spm. 9 b.)
3	13	Jeg skal helt sikkert ikke reise bort (Gå til spm. 11 a.)
4	18	Vet ikke (Gå til spm. 11 a.)

9 b. Hvor mange dager ialt har De planer om å reise bort på ferietur til sommeren ?

Dersom De har planer om mer enn en tur, gjelder spørsmålet den turen som vil vare lengst.

Sett bare ett kryss. Ant=1022

56	
1	16 5 - 6 dager
2	34 7 -13 dager
3	34 14-20 dager
4	11 21-27 dager
5	3 28-34 dager
6	3 35 dager og mer

9 c. Hvor mange av disse dagene tror De at De vil tilbringe i utlandet ?

Sett bare ett kryss.

57		Ant=1025
1	54	Ingen dager
2	3	1 - 2 dager
3	3	3 - 4 dager
4	7	5 - 6 dager
5	17	7 -13 dager
6	12	14-20 dager
7	3	21-27 dager
8	1	28-34 dager
9	0	35 dager og mer

10 a. Hvor sikre planer har De for hvor og hvordan De skal feriere til sommeren ?

Dersom De har planer om mer enn en tur, gjelder spørsmålet den turen som vil vare lengst.

Sett bare ett kryss.

Ant=1037

58		
1	50	Jeg har sikre planer, (Gå til spm. 10 b.)
2	38	Jeg har forholdsvis sikre planer (Gå til spm. 10 b.)
3	6	Jeg har nok så usikre planer (Gå til spm. 11 a.)
4	5	Jeg har ennå ikke bestemt meg (Gå til spm. 11 a.)

10 b. Har De planer om å reise på en pakketur (charterreise) til sommeren ?

Dersom De skal på mer enn en tur gjelder spørsmålet den turen som vil vare lengst.

59		Ant= 917
1	15	Ja
2	85	Nei

10 c. Hvor regner De med å feriere på denne ferieturen til sommeren ?

Dersom De skal på mer enn en tur, gjelder spørsmålet den turen som vil vare lengst.

Sett kryss bare for det feriestedet som ligger lengst vekk fra helårsboligen.

60-61		Ant= 908
01	3,5	Østfold
02	1,2	Akershus
03	2,6	Oslo
04	2,2	Hedmark
05	4,8	Oppland
06	3,3	Buskerud
07	3,7	Vestfold
08	3,4	Telemark
09	5,5	Aust-agder
10	3,0	Vest-agder
11	3,5	Rogaland
12	3,5	Hordaland
13	3,1	Sogn og Fjordane
14	2,5	Møre og Romsdal
15	3,5	Sør-Trøndelag
16	1,0	Nord-Trøndelag
17	3,6	Nordland
18	1,3	Troms
19	2,1	Finnmark

Feriested i Norge

58 %



10 c. (forts.)

20	7,4	Sverige	} Feriested i andre nordiske land 17 %
21	7,8	Danmark	
22	2,2	Finland	
23	3,9	Nord-Europa ellers	} Feriested i land utenom Norden 25 %
24	7,7	Mellom-Europa	
25	12,4	Sør-Europa, Nord-Afrika og Kanariøyene	
26	1,0	Verden ellers	

10 d. Hvordan regner De med å overnatte mest på denne ferieturen til sommeren ?

Sett bare ett kryss.

Ant= 908

62-63

01	18	Hotell (hotellhytte)
02	7	Pensjonat, gjestgiveri, kro (hytte), turistheim, turisthytte, fjellstue (hytte), motell, motellhytte
03	7	Campinghytte
04	1	Ungdomsherberge
05	16	Telt / campingvogn
06	19	Egen / lånt hytte, fritidshus, leilighet
07	7	Leid hytte, fritidshus, leilighet
08	4	Fritidsbåt
09	19	Hos slektninger og venner
10	2	Annet

SPM. 11 A - 12 E BESVARES BARE AV DEM SOM REGNER MED Å REISE PÅ TO FERJETURER TIL SOMMEREN.

DE SOM BARE HAR PLANER OM 1 FERJETUR TIL SOMMEREN. GÅR TIL SPØRSMÅL 14 A.

Bare turer på fire overnattinger og mer skal regnes med.

11 a. Hvor mange dager ialt har De planer om å tilbringe på nest lengste ferietur til sommeren ?

Sett bare ett kryss.

Ant= 340

64

1	61	5 - 6 dager
2	31	7 -13 dager
3	7	14-20 dager
4	0	21-27 dager
5	-	28-34 dager
6	1	35 dager og mer

11 b. Hvor mange av disse dagene tror De at De vil tilbringe i utlandet på nest lengste ferietur ?

Sett bare ett kryss.

Ant= 346

65

1	71	Ingen dager
2	2	1 - 2 dager
3	5	3 - 4 dager
4	9	5 - 6 dager
5	12	7 -13 dager
6	1	14-20 dager
7	0	21-27 dager
8	-	28-34 dager
9	0	35 dager og mer

12 a. Hvor sikre planer har De for hvor og hvordan De skal feriere på nest lengste ferietur til sommeren ?

Ant= 352

66

1	38	Jeg har sikre planer, (Gå til spm. 12 b.)
2	44	Jeg har forholdsvis sikre planer (Gå til spm. 12 b.)
3	6	Jeg har nokså usikre planer (Gå til spm. 13 a.)
4	11	Jeg har ennå ikke bestemt meg (Gå til spm. 13 a.)

12 b. Har De planer om å reise på en pakketur (charterreise) på Deres nest lengste feriereise til sommeren ?

67

Ant= 290

1	9	Ja
2	91	Nei

12 c. Hvor regner De med å feriere på den nest lengste ferieturen til sommeren ?

Sett kryss bare for det feriestedet som ligger lengst vekk fra helårsboligen.

68-69		Ant= 289
01	2,4	Østfold
02	1,4	Akershus
03	2,4	Oslo
04	3,5	Hedmark
05	9,0	Oppland
06	4,2	Buskerud
07	3,1	Vestfold
08	4,2	Telemark
09	4,5	Aust-agder
10	3,8	Vest-agder
11	4,8	Rogaland
12	11,0	Hordaland
13	3,1	Sogn og Fjordane
14	4,2	Møre og Romsdal
15	5,9	Sør-Trøndelag
16	1,7	Nord-Trøndelag
17	2,8	Nordland
18	0,3	Troms
19	1,7	Finnmark
20	9,3	Sverige
21	5,2	Danmark
22	2,1	Finland
23	3,1	Nord-Europa ellers
24	2,4	Mellom-Europa
25	3,5	Sør-Europa, Nord-Afrika og Kanariøyene
26	0,3	Verden ellers

Feriested i Norge 74 %

Feriested i andre nordiske land 17 %

Feriested i land utenom Norden 9 %

12 d. Hvordan regner De med å overnatte mest på nest lengste ferietur til sommeren ?

Sett bare ett kryss.

70-71		Ant= 288
01	13	Hotell (hotellhytte)
02	11	Pensjonat, gjestgiveri, kro (hytte), turistheim, turisthytte, fjellstue (hytte), motell, motellhytte

12 d. (forts.)

03	2	Campinghytte
04	1	Ungdomsherberge
05	14	Telt / campingvogn
06	26	Egen / lånt hytte, fritidshus, leilighet
07	4	Leid hytte, fritidshus, leilighet
08	3	Fritidsbåt
09	24	Hos slektninger og venner
10	2	Annet

SPM: 13 A - 13 B BESVARES BARE AV DEM SOM REGNER MED Å REISE PÅ TRE ELLER FLERE FERIETURER TIL SOMMEREN.

ALLE ANDRE GÅR TIL SPØRSMÅL 14 A.

13 a. Hvor sikre planer har De for hvor og hvordan De skal feriere på tredje lengste ferietur til sommeren ?

Bare turer på fire overnattinger og mer skal regnes med.

72		Ant= 92
1	20	Jeg har sikre planer, (Gå til spm. 13 b.)
2	27	Jeg har forholdsvis sikre planer (Gå til spm. 13 b.)
3	8	Jeg har nokså usikre planer (Gå til spm. 14 a.)
4	46	Jeg har ennå ikke bestemt meg (Gå til spm. 14 a.)

13 b. Hvor mange dager har De planer om å reise bort tilsammen på Deres tredje, fjerde osv. lengste ferietur tilsammen til sommeren ?

Sett bare ett kryss.

73		Ant= 42
1	83	5 - 6 dager
2	12	7 - 13 dager
3	5	14-20 dager
4	-	21-27 dager
5	-	28-34 dager
6	-	35 dager og mer

-----  
 - HØSTEN 1985 -  
 -----

14 a. Tror De at De kommer til å reise bort på ferietur til høsten?

Bare turer på fire overnattinger og mer skal regnes med.

Med høsten mener vi tidsrommet 1. september til 15. desember 1985.

Sett bare ett kryss. Ant=1521

74

- |   |    |   |
|---|----|---|
| 1 | 8  | Jeg skal helt sikkert reise bort (Gå til spm. 14 b.)      |
| 2 | 10 | Jeg skal nok så sikkert reise bort (Gå til spm. 14 b.)    |
| 3 | 38 | Jeg skal helt sikkert ikke reise bort (Gå til spm. 16 a.) |
| 4 | 43 | Vet ikke (Gå til spm. 16 a.)                              |

2 Uoppgitt

14 b. Hvor mange dager ialt har De planer om å reise bort på ferietur til høsten?

Sett bare ett kryss.

75

Ant= 263

- |   |    |                 |
|---|----|-----------------|
| 1 | 49 | 5 - 6 dager     |
| 2 | 31 | 7 - 13 dager    |
| 3 | 14 | 14-20 dager     |
| 4 | 2  | 21-27 dager     |
| 5 | 2  | 28-34 dager     |
| 6 | 2  | 35 dager og mer |

14 c. Hvor mange av disse dagene tror De at De vil tilbringe i utlandet til høsten?

Sett bare ett kryss.

76

Ant= 268

- |   |    |                 |
|---|----|-----------------|
| 1 | 49 | Ingen dager     |
| 2 | 2  | 1 - 2 dager     |
| 3 | 3  | 3 - 4 dager     |
| 4 | 10 | 5 - 6 dager     |
| 5 | 22 | 7 - 13 dager    |
| 6 | 11 | 14-20 dager     |
| 7 | 1  | 21-27 dager     |
| 8 | 2  | 28-34 dager     |
| 9 | 1  | 35 dager og mer |

15 a. Hvor sikre planer har De for hvor og hvordan De skal feriere til høsten?

Dersom De har planer om mer enn en tur, gjelder spørsmålet den turen som vil vare lengst.

Sett bare ett kryss.

Ant= 264

77

- |   |    |  |
|---|----|--|
| 1 | 35 | Jeg har sikre planer, (Gå til spm. 15 b.)            |
| 2 | 53 | Jeg har forholdsvis sikre planer (Gå til spm. 15 b.) |
| 3 | 7  | Jeg har nok så usikre planer (Gå til spm. 16 a.)     |
| 4 | 5  | Jeg har ennå ikke bestemt meg (Gå til spm. 16 a.)    |

15 b. Har De planer om å reise på en pakketur (charterreise) til høsten?

Dersom De skal på mer enn en ferietur til høsten, gjelder spørsmålet den turen som vil vare lengst.

78

Ant= 231

- |   |    |     |
|---|----|-----|
| 1 | 38 | Ja  |
| 2 | 62 | Nei |

15 c. Hvor regner De med å feriere på denne ferieturen?

Dersom De skal på mer enn en tur, gjelder spørsmålet den turen som vil vare lengst.

Sett kryss bare for det feriestedet som ligger lengst vekk fra helårsboligen.

Ant= 228

79-80

- |    |     |                  |
|----|-----|------------------|
| 01 | 1,3 | Østfold          |
| 02 | 1,3 | Akershus         |
| 03 | 3,1 | Oslo             |
| 04 | 3,5 | Hedmark          |
| 05 | 8,3 | Oppland          |
| 06 | 3,9 | Buskerud         |
| 07 | 0,4 | Vestfold         |
| 08 | 3,1 | Telemark         |
| 09 | 2,2 | Aust-agder       |
| 10 | 2,6 | Vest-agder       |
| 11 | 0,9 | Rogaland         |
| 12 | 2,6 | Hordaland        |
| 13 | 1,3 | Sogn og Fjordane |

Feriested i Norge 46 %

15 c. (forts.)

14	1,3	Møre og Romsdal	Feriested i Norge (forts.)
15	4,4	Sør-Trøndelag	
16	0,9	Nord-Trøndelag	
17	1,8	Nordland	
18	1,3	Troms	
19	1,3	Finnmark	
20	3,5	Sverige	Feriested i andre nordiske land 8 %
21	2,6	Danmark	
22	1,8	Finland	
23	4,8	Nord-Europa ellers	Feriested i land utenom Norden 46 %
24	9,6	Mellom-Europa	
25	28,9	Sør-Europa, Nord-Afrika og Kanariøyene	
26	3,1	Verden ellers	

15 d. Hvordan regner De med å overnatte mest på denne ferieturen til høsten?

Sett bare ett kryss.

Ant= 229

81-82

01	42	Hotell (hotellhytte)
02	7	Pensjonat, gjestgiveri, kro (hytte), turistheim, turisthytte, fjellstue (hytte), motell, motellhytte
03		
04	-	Campinghytte
05	-	Ungdomsherberge
06	4	Telt / campingvogn
07	17	Egen / lånt hytte, fritidshus, leilighet
08	7	Leid hytte, fritidshus, leilighet
09	-	Fritidsbåt
10	21	Hos slektninger og venner
11	2	Annet

- JULEN 1985 -

16 a. Tror De at De kommer til å reise bort på ferietur i julen 1985?

Bare turer på fire overnattinger og mer skal regnes med.

Med julen mener vi tidsrommet 16. desember 1985 til 4. januar 1986.

Sett bare ett kryss.

Ant=1521

83

1	5	Jeg skal helt sikkert reise bort (Gå til spm. 16 b.)
2	5	Jeg skal nok så sikkert reise bort (Gå til spm. 16 b.)
3	57	Jeg skal helt sikkert ikke reise bort (Gå til spm. 17 a.)
4	31	Vet ikke (Gå til spm. 17 a.)

2 Uoppgitt

16 b. Hvor mange dager ialt har De planer om å reise bort på ferietur i julen?

Sett bare ett kryss.

Ant= 148

84

1	51	5 - 6 dager
2	39	7 - 13 dager
3	9	14-20 dager
4	1	21 dager og mer

16 c. Hvor mange av disse dagene tror De at De vil tilbringe i utlandet i julen?

Sett bare ett kryss.

Ant= 148

85

1	77	Ingen dager
2	-	1 - 2 dager
3	-	3 - 4 dager
4	5	5 - 6 dager
5	13	7 - 13 dager
6	5	14-20 dager
7	1	21 dager og mer

\*\*\*\*\*  
 \* KORT-TURER ELLER HELGETURER \*  
 \* \*  
 \*\*\*\*\*

-----  
 - VINTEREN OG PÅSKEN / VÅREN 1985 -  
 -----

17 a. Var De på noen kort-turer eller helgeturer i perioden 5. januar 1985 til 30. april 1985 ?

Regn bare med turer på 1 - 3 overnattinger utenfor helårsboligen. Dagsturer skal altså ikke regnes med.

86

Ant=1521

- 1  43 Ja (gå til spørsmål 17 b.)  
 2  55 Nei (gå til spørsmål 18.)

2 Uoppgitt

17 b. Hvor mange slike kort-turer eller helgeturer var De på i denne perioden ?

Sett bare ett kryss.

87

Ant. 646

- 1  39 1 tur  
 2  24 2 turer  
 3  14 3 turer  
 4  16 4 - 5 turer  
 5  4 6 - 8 turer  
 6  3 9 turer og mer

17 c. Hvor mange dager i alt tilbrakte De på kort-turer til forskjellige reisemål i denne perioden ?

Dags-turer skal ikke regnes med.

Sett bare ett kryss i hver kolonne.

Norge Sverige Danmark Andre land

	88	89	90	91	
1	7	97	97	96	Ingen dager
2	27	2	2	1	1- 2 dager
3	29	1	1	2	3- 4 dager
4	16	0	0	1	5- 6 dager
5	14	-	0	0	7-13 dager
6	5	-	-	0	14-20 dager
7	1	-	-	0	21-27 dager
8	0	-	-	-	28-34 dager
9	1	-	-	-	35 dager og mer

Ant= 621

18. Hvor mange dager omtrent kjørte De slalåm eller utfor tilsammen på disse kort-turene ?

Sett bare ett kryss.

92

Ant= 635

- 1  86 Ingen dager  
 2  7 1-2 dager  
 3  4 3-5 dager  
 4  2 6-9 dager  
 5  1 10-19 dager  
 6  - 20-29 dager  
 7  - 30 dager og over

SLALÅM SISTE 12 MÅNEDER

19. Hvor mange dager omtrent kjørte De slalåm eller utfor tilsammen i løpet av de 12 siste måneder ?

Slalåm/utfor-kjøring på hjemstedet skal her regnes med.

Med de 12 siste måneder menes tidsrommet 1. mai 1984 til 30. april 1985.

Sett bare ett kryss.

Ant=1521

93

- 1  80 Ingen dager  
 2  3 1- 2 dager  
 3  4 3- 5 dager  
 4  3 6- 9 dager  
 5  3 10-19 dager  
 6  1 20-29 dager  
 7  0 30-39 dager  
 8  0 40-59 dager  
 9  0 60 dager og mer

6 Uoppgitt

20. Har De slalåm-utstyr (alpin-utstyr) ?

Sett bare ett kryss.

Ant=1521

94

- 1  15 Ja, eier utstyr  
 2  3 Nei, men låner utstyr av og til  
 3  2 Nei, men leier utstyr av og til  
 4  73 Nei, bruker ikke slikt utstyr

6 Uoppgitt

21. Eier eller disponerer De (eller noen i Deres husholdning) hytte / fritidsbolig / bil / fritidsbåt med overnattingsmuligheter / campingvogn?

Sett kryss for hver av gjenstandene, som eies eller disponeres.

1		Ant=1521
95	37	Hytte / fritidsbolig
96	61	Bil
97	11	Fritidsbåt med overnattingsmuligheter
98	9	Campingvogn

VI BER DEM TIL SLUTT BESVARE NOEN FÅ SPØRSMÅL OM STØRRELSEN PÅ DERES HUSHOLDNING, EVENTUELLE BARNES ALDER, DERES YRKE ELLER VIKTIGSTE GJØREMÅL OG HUSHOLDNINGENS SAMLEDE NETTO-INNTEKT I 1984.

DISSE TILLEGGSPPLYSNINGENE ER NØDVENDIGE FOR Å GRUPPERE SVARENE SOM DE HAR GITT FORAN.

22. Hvor mange personer er det i Deres husholdning?

Sett bare ett kryss.

99		Ant=1521
1	18	Bare meg selv, (Gå til spm. 25.)
2	26	2 personer
3	18	3 personer
4	22	4 personer
5	10	5 personer
6	4	6 personer eller fler
3		Uoppgitt

(Gå til spm. 23.)

23. Har De barn under 20 år som bor hjemme?

100		Ant=1202
1	44	Nei, ingen (Gå til spm. 25.)
2	20	1 barn
3	25	2 barn
4	8	3 barn
5	3	4 barn eller fler

(Gå til spm. 24.)

24. Hva er alderen til det yngste barnet?

101		Ant= 672
1	42	under 7 år
2	37	7 - 14 år
3	22	15 - 19 år

25. Hvor stor var husholdningens (Deres) samlede netto-inntekt i 1984?

Med netto-inntekt menes inntekten på selvangivelsen etter fradrag, men før skatten er trukket fra.

Sett bare ett kryss.

Ant=1521

102		8	Uoppgitt
1	6	Ingen inntekt	
2	15	Under 50 000 kroner	
3	5	50 000 - 59 000 kroner	
4	8	60 000 - 79 000 kroner	
5	12	80 000 - 99 000 kroner	
6	12	100 000 - 119 000 kroner	
7	12	120 000 - 149 000 kroner	
8	13	150 000 - 199 000 kroner	
9	10	200 000 kroner og over	

26. Har De for tiden inntektsgivende arbeid? (minst 1 time pr. uke)

103		Ant=1521
1	68	Ja (Gå til spørsmål 27.)
2	30	Nei (Gå til spørsmål 29.)
2		Uoppgitt

27. Hvor mange timer pr. uke har De vanligvis inntektsgivende arbeid?

Sett bare ett kryss.

Ant=1029

104		
1	7	1 - 9 timer pr. uke
2	7	10-19 timer pr. uke
3	9	20-29 timer pr. uke
4	25	30-39 timer pr. uke
5	38	40-49 timer pr. uke
6	7	50 timer pr. uke og mer
7	6	Vet ikke / sterkt varierende

28. Arbeider De i Deres hovedyrke som selvstendig, som ansatt eller som familiemedlem uten fast avtalt lønn ?

Sett bare ett kryss.

105

Ant=1029

- |   |    |   |
|---|----|---|
| 1 | 6  | Selvstendig næringsdrivende innen jordbruk, skogbruk og fiske |
| 2 | 8  | Selvstendig næringsdrivende ellers                            |
| 3 | 22 | Ansatt i industri, bygge- og anleggsarbeid, gruvedrift        |
| 4 | 61 | Ansatt i annet arbeid   |
| 5 | 3  | Arbeider som familiemedlem uten fast avtalt lønn              |

29. Hva er Deres viktigste gjøremål ?

Sett bare ett kryss.

106

Ant= 723

- |   |    |                              |
|---|----|------------------------------|
| 1 | 22 | Skoleelev eller student      |
| 2 | 42 | Arbeider i hjemmet           |
| 3 | 28 | Pensjonert, trygdet          |
| 4 | 2  | Ikke yrkesaktiv ellers       |
| 5 | 7  | Er for tiden ikke yrkesaktiv |

\*\*\*\*\*  
 \*  
 \* VI TAKKER FOR HJELPEN \*  
 \*  
 \* OG BER DEM LEGGE SKJEMAET I SVARKONVOLUTTEN OG POSTE DET SA \*  
 \* SNART SOM MULIG. SVARKONVOLUTTEN ER FRANKERT. \*  
 \*  
 \*\*\*\*\*

Trykt 1984

- Nr. 84/1 Naturressurser og miljø 1983 Foreløpige nøkkeltall fra ressursregnskapene for energi, mineraler, skog, fisk og areal Sidetall 100 Pris kr 18,00 ISBN 82-537-1993-0
- 84/2 Torstein Bye: Energisubstitusjon i næringssektorene i en makromodell Sidetall 47 Pris kr 12,00 ISBN 82-537-2042-4
- 84/3 Trygdedes inntekts- og boforhold 1980 Sidetall 89 Pris kr 18,00 ISBN 82-537-2040-8
- 84/4 Jon Åge Vestøl: Kommunale avfallsbehandlingsanlegg Miljøstandard Sidetall 78 Pris kr 18,00 ISBN 82-537-2062-9
- 84/5 Bjørg Moen: Bibliography of Population Studies in Norway Bibliografi over befolkningsstudier i Norge Sidetall 114 Pris kr 18,00 ISBN 82-537-2045-9
- 84/6 Grete Dahl: Folketrygden. Korttidsytelser og stønad ved yrkesskade Sidetall 26 Pris kr 12,00 ISBN 82-537-2069-6
- 84/7 Tiril Vogt: Social Indicators and Environmental Dimensions Sidetall 33 Pris kr 12,00 ISBN 82-537-2060-2
- 84/8 Otto Carlsen: Pasientstatistikk 1982 Statistikk fra Det økonomiske og medisinske informasjonssystem Sidetall 61 Pris kr 18,00 ISBN 82-537-2066-1
- 84/9 Herdis Thorén Amundsen: Statistiske metoder for analyse av samvariasjon i kategoriske data Sidetall 228 Pris kr 24,00 ISBN 82-537-2074-2
- 84/10 Audun Rosland: Vannkraftutbygging - Reguleringsinngrep - Virkninger på fisk Sidetall 127 Pris kr 18,00 ISBN 82-537-2102-1
- 84/11 Skatter og overføringer til private Historisk oversikt over satser mv. Arene 1970 - 1984 Sidetall 75 Pris kr 18,00 ISBN 82-537-2081-5
- 84/12 Arne Faye og Helge Herigstad: Friluftsliv i Norge 1970 - 1982 Sidetall 77 Pris kr 18,00 ISBN 82-537-2092-0
- 84/13 Jon Paschen Knudsen: Boligstandard Variasjoner innen og mellom byer Sidetall 66 Pris kr 18,00 ISBN 82-537-2088-2
- 84/14 Erling Siring og Emil Spjøtvoll: Regresjonsanalyse med et stort antall variable Sidetall 55 Pris kr 18,00 ISBN 82-537-2122-6
- 84/15 Sindre Børke: Folke- og bolig telling 1980 Dokumentasjon Sidetall 211 Pris kr 24,00 ISBN 82-537-2112-9
- 84/16 Stein Opdahl: Aleneforeldres levekår og tidsbruk Sidetall 188 Pris kr 18,00 ISBN 82-537-2127-7
- 84/17 Alette Schreiner og Tor Skoglund: Virkninger av oljevirkosomhet i Nord-Norge Sidetall 43 Pris kr 18,00 ISBN 82-537-2118-8
- 84/18 Morten Reymert: Import- og eksportlikninger i KVARTS Utledning, estimering og simulering med likninger for utenrikshandelen Sidetall 83 Pris kr 18,00 ISBN 82-537-2123-4
- 84/19 Børre Nordby: Valg av ferietype Sidetall 53 Pris kr 18,00 ISBN 82-537-2197-8
- 84/20 Arne Ljones: Energiundersøkelsen 1983 Om energibruk og energiøkonomisering i private husholdninger Sidetall 62 Pris kr 18,00 ISBN 82-537-2130-7
- 84/21 Johan Heldal: Kvalitetskontrollundersøkelsen for Folke- og bolig tellingen 1980 Sidetall 115 Pris kr 18,00 ISBN 82-537-2140-4
- 84/22 Sindre Børke: Tilleggsundersøkelsen til Folke- og bolig telling 1980 Om muligheter for å erstatte skjema med registeropplysninger i senere folke- og bolig tellingen Sidetall 61 Pris kr 18,00 ISBN 82-537-2136-6
- 84/23 Roar Bergan: MINK En finansiell ettermodell til MSG En MSG-rapport Sidetall 71 Pris kr 18,00 ISBN 82-537-2138-2
- 84/24 Yngvar Holm: Engrosomssetningsindeks Sidetall 18 Pris kr 12,00 ISBN 82-537-2141-2
- 84/25 Morten Jensen og Morten Reymert: Kvartalsmodellen KVARTS - modellbeskrivelse og teknisk dokumentasjon Sidetall 87 Pris kr 18,00 ISBN 82-537-2139-0



## Trykt 1985

- 85/1 Naturressurser og miljø 1984 Foreløpige nøkkeltall fra ressursregnskapene for miljø, energi, mineraler, skog, fisk og areal Sidetall 94 Pris kr 30,00 ISBN 82-537-2133-1
- 85/2 Aktuelle skattetal 1984 Current Tax Data Sidetall 44 Pris kr 20,00 ISBN 82-537-2142-0
- 85/3 Eva Ivås og Gunnar Sollie: MODIS IV Detaljerte virkningstabeller for 1983 Sidetall 268 Pris kr 45,00 ISBN 82-537-2153-6
- 85/4 Lorents Lorentsen og Kjell Roland: Markedet for råolje Historisk utvikling. Teorier og modeller. Prisprognoser Sidetall 58 Pris kr 20,00 ISBN 82-537-2145-5
- 85/5 Morten Reymert og Carl-Erik Schulz: Eksport og markedsstruktur Eksportutvikling og markedsandeler for Norge og andre land 1963 - 77 Sidetall 149 Pris kr 30,00 ISBN 82-537-2155-2
- 85/6 Elisabeth Fadum, Katalin Nagy og Tiril Vogt: Referansearkiv for naturressurs- og forurensningsdata: Emnekatalog for ferskvann Sidetall 313 Pris kr 50,00 ISBN 82-537-2159-5
- 85/7 Arne Rideng, Knut Ø. Sørensen og Kjetil Sørli: Modell for regionale befolkningsframskrivinger Sidetall 71 Pris kr 25,00 ISBN 82-537-2162-5
- 85/8 Kjetil Sørli: MATAUK En modell for tilgang på arbeidskraft, revidert modell og framskriving av arbeidsstyrken 1983 - 2000 Sidetall 81 Pris kr 25,00 ISBN 82-537-2163-3
- 85/9 Hilde Olsen, Morten Reymert og Pål Ulla: Det norske nasjonalregnskapet. Dokumentasjonsnotat nr. 20 - Kvartalsvis nasjonalregnskap - Dokumentasjon av beregningsopplegget Sidetall 97 Pris kr 25,00 ISBN 82-537-2167-6
- 85/11 Liv Argel: Avisenes bruk av statistikk Resultater fra en postundersøkelse i oktober 1984 Sidetall 34 Pris kr 20,00 ISBN 82-537-2185-4
- 85/12 Anders Harildstad: Det norske nasjonalregnskapet Dokumentasjonsnotat nr. 19 Arbeidskraftregnskapet - Beregning av arbeidskraftforbruket i varehandel Sidetall 45 Pris kr 25,00 ISBN 82-537-2186-2
- 85/13 Vidar Knudsen: En kvartalsmodell for boliginvesteringer estimert på norske data for perioden 1966 - 1978 Sidetall 46 Pris kr 20,00 ISBN 82-537-2206-0
- 85/14 Hogne Steinbakk og Terje Wessel: Planrekneskap for Møre og Romsdal 1984 - 1995 Hovudresultat Sidetall 56 Pris kr 20,00 ISBN 82-537-2209-5
- 85/15 Tore Høy, Terje Wessel og Hogne Steinbakk: Planrekneskap for Sogn og Fjordane 1984 - 1995 Hovudresultat Sidetall 49 Pris kr 20,00 ISBN 82-537-2210-9
- 85/16 Olav Ljones: Utviklingen av arbeidsmarkedsmodeller i Statistisk Sentralbyrå Sidetall 65 Pris kr 25,00 ISBN 82-537-2216-8
- 85/17 Skatter og overføringer til private Historisk oversikt over satser mv. Årene 1970 - 1985 Sidetall 75 Pris kr 25,00 ISBN 82-537-2218-4
- 85/18 Elisabeth Fadum og Tiril Vogt: Referansearkiv for naturressurs- og forurensningsdata: Hefte I Arkivdel Sidetall 272 Pris kr 45,00 ISBN 82-537-2227-3
- 85/18 Elisabeth Fadum og Tiril Vogt: Referansearkiv for naturressurs- og forurensningsdata: Hefte II Registerdel Sidetall 224 Pris kr 45,00 ISBN 82-537-2227-3
- 85/19 Svein H. Trosdahl: Kommunale og fylkeskommunale utvalg oppnevnt i 1984 for perioden 1984 - 1987 Sidetall 107 Pris kr 25,00 ISBN 82-537-2235-4
- 85/20 Vidar Knudsen: INSIDENS - En modell for analyse av fordelingsvirkninger av endringer i avgifter og subsidier Sidetall 43 Pris kr 25,00 ISBN 82-537-2239-7
- 85/21 Morten Jensen: Kvartalsvise investeringsrelasjoner basert på en utvidet akseleratormodell Sidetall 55 Pris kr 25,00 ISBN 82-537-2237-0
- 85/22 Totalregnskap for fiske- og fangstnæringen 1980 - 1983 Sidetall 41 Pris kr 20,00 ISBN 82-537-2242-7
- 85/23 Arild Angelsen: Kommunale utbyggingsplaner til industriformål Sidetall 80 Pris kr 25,00 ISBN 82-537-2245-1

Utkommet i serien Rapporter fra Statistisk Sentralbyrå (RAPP) - ISSN 0332-8422 (forts.)


Trykt 1985 (forts.)

- 85/28 Paal Sand og Gunnar Sollie: MODIS IV Dokumentasjonsnotat nr. 23 Endringer i utgave 83 - 1 Sidetall 79 Pris kr 25,00 ISBN 82-537-2253-2
- 85/29 Roar Bergan og Øystein Olsen: Eksporttilpasning i MODAG A En MODAG-rapport Sidetall 99 Pris kr 25,00 ISBN 82-537-2255-9
- 85/31 Frode Brunvoll: VAR hefte I Statistikk for Vannforsyning, Avløp og Renovasjon Analyse av VAR-data Sidetall 77 Pris kr 25,00 ISBN 82-537-2258-3
- 85/30 Ingar Kristoffersen og Erik Næset: Ressursregnskap for skog Sidetall 72 Pris kr 25,00 ISBN 82-537-2256-7
- 85/32 Feriereiser og ferieplaner Undersøkelse i mai-juni 1985 Sidetall 49 Pris kr 25,00 ISBN 82-537-2262-1



Pris kr 25,00

Publikasjonen utgis i kommisjon hos H. Aschehoug & Co. og  
Universitetsforlaget, Oslo, og er til salgs hos alle bokhandlere.



ISBN 82-537-2262-1  
ISSN 0332-8422