

RAPPORTER

88/9

RADIOLYTTING OG FJERNSYNSSEING VINTEREN 1988

LANDSOVERSIKT FOR
PROGRAMDAGENE 30. JANUAR - 5. FEBRUAR

AV
GUSTAV HARALDSEN

STATISTISK SENTRALBYRÅ
CENTRAL BUREAU OF STATISTICS OF NORWAY

RAPPORTER FRA STATISTISK SENTRALBYRÅ 88/9

RADIOLYTTING OG FJERNSYNSSEING VINTEREN 1988

**LANDSOVERSIKT FOR PROGRAMDAGENE
30. JANUAR - 5. FEBRUAR**

AV
GUSTAV HARALDSEN

STATISTISK SENTRALBYRÅ
OSLO—KONGSVINGER 1988

ISBN 82-537-2653-8
ISSN 0332-8422

EMNEGRUPPE

24 Kulturelle forhold, generell tidsbruk, ferie og fritid

ANDRE EMNEORD

Kassettbruk

NRK

TV

Video

FORORD

I rapporten "Radiolytting og fjernsynsseing vinteren 1988 - landsoversikt" legger Statistisk Sentralbyrå fram resultatene av en landsomfattende lytter- og seerundersøkelse. Undersøkelsen er utført på oppdrag fra Norsk Rikskringkasting. Undersøkelsen dekker programdagene fra 30. januar til 5. februar 1988.

Førstekonsulent Gustav Haraldsen har vært prosjektleder for undersøkelsen. Førstekonsulent Odd Frank Vaage og førstekontorfullmektig Gitte Heggen har vært prosjektmedarbeidere.

Statistisk Sentralbyrå

Oslo, 15. juni 1988

Gisle Skancke

INNHOLD

Figurregister.....	6
Tabellregister.....	6
Tekstdel:	
1. Formål.....	7
2. Opplegg og gjennomføring.....	7
2.1 Utvalg.....	7
2.2 Datainnsamling.....	8
3. Feilkilder og usikkerhet ved resultatene.....	8
3.1 Utvalgsvarians.....	8
3.2 Utvalgsskjevhet og frafall.....	10
3.3 Innsamlings- og bearbeidingsfeil.....	11
4. Begrep og kjennemerker.....	12
5. Bruk av tabellene.....	13
5.1 Tilgjengelige radio- og fjernsynstilbud.....	13
5.2 Lytter- og seerandeler.....	14
5.3 Markedsandeler.....	14
 Særskilt tabelldel.....	 17
Vedlegg:	
Intervjuskjema.....	67
 Utkommet i serien Rapporter fra Statistisk Sentralbyrå etter 1. januar 1987 (RAPP).....	
	90

FIGURREGISTER

Radiolytting og fjernsynsseing..	
1. - i forhold til døgnrytmen på lørdag.....	56
2. - i forhold til døgnrytmen på søndag.....	56
3. - i forhold til døgnrytmen på mandag.....	57
4. - i forhold til døgnrytmen på tirsdag.....	57
5. - i forhold til døgnrytmen på onsdag.....	58
6. - i forhold til døgnrytmen på torsdag.....	58
7. - i forhold til døgnrytmen på fredag.....	59

TABELLREGISTER

1. Tilgang til ulike radiotilbud i alt og i ulike befolkningsgrupper.....	17
2. Tilgang til ulike fjernsynstilbud i alt og i ulike befolkningsgrupper.....	18
Lytterandeler for ulike radiotilbud..	
3a. - på helge- og virkedager og i ulike tidsrom.....	19
3b. - i ulike befolkningsgrupper.....	20
4. Lytterandeler for P1-program blant menn og kvinner og i ulike aldersgrupper.....	21
5. Lytterandeler for P2-program blant menn og kvinner og i ulike aldersgrupper.....	35
Seerandeler for ulike fjernsynstilbud...	
6a. - på helge- og virkedager og i ulike tidsrom.....	47
6b. - i ulike befolkningsgrupper.....	48
7. Seerandeler for NRK's fjernsynsprogram blant menn og kvinner og i ulike aldersgrupper.....	49
Lytter- og seertider..	
8a. - på helge- og virkedager og i ulike tidsrom.....	60
8b. - i ulike befolkningsgrupper.....	61
Radiotilbudenes andel av lyttingen...	
9a. - på helge- og virkedager og i ulike tidsrom.....	62
9b. - i ulike befolkningsgrupper.....	63
Fjernsynstilbudenes andel av seingen...	
10a. - på helge- og virkedager og i ulike tidsrom.....	64
10b. - i ulike befolkningsgrupper.....	65
11. Antall observasjoner totalt og på helge- og virkedager.....	66

1. Formål

Denne undersøkelsen er den første om radiolytting og fjernsynsseing i 1988. Undersøkellesperioden var fra lørdag 30. januar til fredag 5. februar. Seer- og lytterundersøkelsene er tilpasset publikums økende muligheter for å velge mellom flere radio- og fjernsynskanaler.

Intervjuerne registrerer hvilken radio- og fjernsynskanal intervjuobjektene har hørt eller sett på ved ulike tidspunkt. På denne måten får vi sammenlignbare data om radiolyttingen og fjernsynsseingen på ulike kanaler, og kan studere skifting mellom kanaler. Denne metoden var ny i 1985. Sammenligninger med undersøkelser foretatt før 1985 må derfor tolkes med forsiktighet.

De viktigste formålene med undersøkelsesopplegget er å skaffe fram opplysninger om endringer i løpet av året og fra år til år med hensyn på tid brukt til radiolytting og fjernsynsseing, valg av kanaler og bruk av programtilbud. Videre er det et formål å følge spredningen av nytt radio- og fjernsynsutstyr i befolkningen. I hver undersøkelse er det dessuten satt av plass til aktuelle spørsmål om NRK's programtilbud.

Nytt for undersøkelsen i januar/februar var at det ble trukket utvalg av personer fra hvert av landets fylker, slik at en kan gi en oversikt over radio- og fjernsynsbruken i de forskjellige fylkene. Det er dermed mulig å studere forskjeller i lytter- og seervaner mellom fylkene. Fylkestillene er gjengitt i en egen rapport.

2. Oppllegg og gjennomføring

2.1 Utvalg

Personer i alderen 9 til 79 år pr. 30/1 1988 ble trukket tilfeldig i fylkene. Det ble trukket et utvalg på ca. 200 personer i hvert av de 19 fylkene. Utvalget for landet som helhet utgjorde 3715 personer. Av disse fikk en svar fra 2841 personer.

I landsutvalget er antallet som er trukket ut i de forskjellige fylkene veid i forhold til folketallet, slik at tallene på landsnivå får samme geografiske fordeling som totalbefolkningen.

Utvalget er fordelt på intervjudagene fra mandag 1. februar til lørdag 6. februar på en slik måte at det ble samme aldersfordeling på dem som ble intervjuet de forskjellige dagene.

Hvert intervju omfattet programmene som ble sendt de to dagene før intervjudagen. Derfor ble dagene søndag 31. januar til torsdag 4. februar dekket av intervju på to dager, mens lørdag 30. januar og fredag 5. februar bare ble dekket av intervju på en dag. For også å

oppnå et tilstrekkelig antall intervju på dagene som bare ble dekket av en intervjudag, ble utvalget fordelt med 2/8 av intervjuene på første og siste intervjudag, og 1/8 på hver av de andre dagene. Fordi fem av dagene ble dekket av intervju på to dager, vil summen av observasjoner på de forskjellige dagene overstige antall personer som svarte.

2.2 Datainnsamling

Det var ikke trykt noen programoversikt i spørreskjemaene. Derfor var det mulig å bruke samme skjematype uansett hvilken dag intervjuene ble foretatt på. Intervjuerne brukte en programoversikt som hjelpemiddel og tilpasset spørsmålsformuleringen til den dagen de intervjuet om.

Innsamlingen av opplysninger ble fortrinnsvis foretatt ved telefonintervju. Dersom telefonkontakt var umulig eller andre forhold tilsa at intervjuobjektene burde oppsøkes på adressen, var det også anledning til å foreta besøksintervju. Dersom det ikke var mulig å treffe intervjupersonen den dagen vedkommende etter planen skulle intervjues, ble personene oppringt eller oppsøkt dagen etter. Var det heller ikke denne dagen mulig å oppnå intervju, ble personene registrert som frafall i undersøkelsen.

3. Feilkilder og usikkerhet ved resultatene

3.1 Utvalgsvarians

Den usikkerhet en får i resultatene fordi en bare bygger på opplysninger om en del av befolkningen som undersøkelsen dekker, kalles ofte utvalgsvarians.

Standardavviket er et mål på denne usikkerheten. Størrelsen på standardavviket avhenger blant annet av tallet på observasjoner i utvalget, og av fordelingen til det aktuelle kjennemerket i hele befolkningsgruppen som omfattes av undersøkelsen. Vi kan anslå standardavviket ved hjelp av observasjonene i utvalget.

Byrået har ikke foretatt spesielle beregninger av slike anslag for tallene i denne publikasjonen, men i tabell A har vi antydnet størrelsen av standardavviket for observerte prosentandeler ved ulike utvalgsstørrelser.

For å illustrere usikkerheten kan vi bruke et intervall som angir nivået på den sanne verdi av en beregnet størrelse (den verdien vi ville ha fått om vi hadde foretatt en totaltelling i stedet for en utvalgsundersøkelse). Slike intervaller kalles *konfidensintervaller* dersom de er konstruert på en spesiell måte.

I denne sammenheng kan vi bruke følgende metode:

La M være den beregnede størrelse og la S være et anslag for standardavviket til M . Konfidensintervallet blir da intervallet med grenser $(M-2S)$ og $(M+2S)$. Denne metode vil med omtrent 95 prosent sannsynlighet gi et intervall som inneholder den sanne verdi.

Følgende eksempel illustrerer hvordan en kan bruke tabell A til å finne konfidensintervaller:

Anslaget på standardavviket til et observert prosenttall på 70 er 3.2 når antall observasjoner er 300. Konfidensintervallet for den sanne verdi får grensen $70 \pm 2 \times 3.2$, dvs. det strekker seg fra 63.6 til 76.4 prosent.

Tabell A. Størrelsen på standardavviket i prosent.

Tallet på observasjoner	Prosenttall					
	5(95)	10(90)	20(80)	30(70)	40(60)	50(50)
25	5.3	7.4	9.8	11.2	12.0	12.3
50	3.8	5.2	6.9	7.9	8.5	8.7
75	3.1	4.2	5.7	6.5	6.9	7.1
100	2.7	3.7	4.9	5.6	6.0	6.1
150	2.2	3.0	4.0	4.6	4.9	5.0
200	1.9	2.6	3.5	4.0	4.2	4.3
300	1.5	2.1	2.8	3.2	3.5	3.5
400	1.3	1.8	2.5	2.8	3.0	3.1
600	1.1	1.5	2.0	2.3	2.5	2.5
800	0.9	1.3	1.7	2.0	2.1	2.2
1000	0.8	1.2	1.6	1.8	1.9	1.9
1500	0.7	1.0	1.3	1.5	1.6	1.6
2000	0.6	0.8	1.1	1.3	1.3	1.4
3000	0.4	0.6	0.8	0.9	1.0	1.0
4000	0.4	0.6	0.8	0.9	1.0	1.0

Når antallet observasjoner er mindre enn 25, foretas ikke prosentberegninger.

I praksis vil en ikke nøye seg med å betrakte ett og ett prosenttall fra en eller flere undersøkelser særskilt, men sammenligne prosenttall for forskjellige grupper. Da er det nødvendig å være oppmerksom på at to tall som sammenlignes begge er usikre, og at usikkerheten på forskjellen mellom dem vanligvis blir større enn usikkerheten på hvert tall.

3.2 Utvalgsskjevhet og frafall

Bruttoutvalget utgjorde 3715 personer i alderen fra 9 til 79 år. Av disse ble det ikke oppnådd intervju med 874 eller 24 prosent av bruttoutvalget. Intervju ble altså oppnådd med 2841 personer.

De viktigste frafallsgrunnene var følgende: 12 prosent var ikke villig til å delta i undersøkelsen, 27 prosent var ikke å treffe hjemme på de bestemte intervjudagene. 15 prosent bodde for langt unna til at besøksintervju var mulig, samtidig med at telefonintervju var umulig. 15 prosent var bortreist, enten på ferie eller arbeid.

Frafall kan føre til utvalgsskjevhet. Hvis det er forskjeller i frafallsprosenten mellom ulike grupper, vil nettoutvalget (personer som en har oppnådd intervju med) bare tilnærmet ha samme statistiske egenskaper som bruttoutvalget (personer som er trukket ut for intervjuing).

Utsagn om skjevheter på grunn av frafall må i prinsippet knyttes til de enkelte kjennemerker. Dersom en har funnet at frafallet ikke har ført til skjevheter i et bestemt kjennemerke, innebærer dette ikke at frafallet er uten virkning på alle andre kjennemerker. Omvendt innebærer skjevheter på grunn av frafallet på ett kjennemerke ikke nødvendigvis at frafallet har ført til skjevheter på andre kjennemerker.

Tabell B gir mulighet for å belyse eventuelle skjevheter på grunn av frafallet for kjennemerkene kjønn og alder. En sammenlikner fordelingen på kjennemerkene i bruttoutvalget (evt. frafallet) og nettoutvalget. Dersom det er stort avvik mellom disse to fordelingene, viser dette at det foreligger utvalgsskjevhet for disse kjennemerker.

Tabell B. Bruttoutvalget, frafallet og nettoutvalget etter kjønn og alder. Prosent.

	Brutto- utvalg	Frafall	Netto- utvalg
I alt	100	100	100
<u>Kjønn</u>			
Menn	50	55	48
Kvinner	51	45	52
<u>Alder</u>			
9-14	10	7	11
15-24	20	25	18
25-44	32	33	32
45-64	23	20	24
65-79	15	15	15
Tallet på personer	3715	874	2841

Av tabell B framgår det at frafallet har ført til en liten skjevhet i kjønnssammensetningen og at aldersgruppen 15 - 24 år er noe underrepresentert.

Frafallet i de fleste fylkene var nokså likt. 12 fylker hadde en frafallsprosent på ca. 20 eller lavere: Østfold, Akershus, Hedmark, Oppland, Buskerud, Telemark, Aust-Agder, Vest-Agder, Rogaland, Hordaland, Sogn og Fjordane og Sør-Trøndelag. 5 fylker hadde et frafall mellom ca. 25 og 30 prosent: Oslo, Vestfold, Møre og Romsdal, Nord-Trøndelag og Nordland. De to nordligste fylkene hadde størst frafall, Troms med 34 prosent og Finnmark med 48 prosent. En bør derfor være varsom med å trekke slutninger fra fylkestallene i Finnmark.

Når tallene for flere dager er slått sammen til et gjennomsnitt for virkedager, helgedager eller alle dager undersøkelsen dekker, er antall intervju på de forskjellige dagene gitt en vekt slik at alle dager teller likt.

3.3 Innsamlings- og bearbeidingsfeil

Resultater fra en statistisk undersøkelse vil som regel inneholde visse måle- og bearbeidingsfeil. Målefeil oppstår ved at oppgavegiverne på grunn av glemsel, misforståelse av spørsmål e.l. gir feil svar, eller ved at intervjueren krysser av i feil rubrikk på spørreskjemaet. I denne undersøkelsen ble intervjupersonene spurt om hvilke program de hadde hørt i radio eller sett på fjernsyn opp til to dager etter de aktuelle programdagene. Dette kan ha ført til at oppgavegiveren ikke har klart å gi korrekte svar på hvilke program han eller hun har hørt eller sett til hvilke tider.

Bearbeidingsfeil er feil koding av kjennemerker, feil som oppstår ved overføring av opplysninger fra spørreskjemaet til maskinlesbart medium og feil når tabeller skrives. Gjennom maskinelle kontroller og korrekturlesing prøver en å avsløre og rette opp slike feil. Det er imidlertid på det rene at en ikke kan oppdage alle feil av denne type.

4. Begrep og kjennemerker

Innhold og omfang av de enkelte kjennemerker går vanligvis fram av spesifikasjonene i tabellene. Her følger noen utfyllende kommentarer til enkelte av kjennemerkene.

Tilgang til video. Her regner en med både de som eier og de som leier videospiller på intervjutidspunktet.

Lytter/seerandeler er andelen personer som har lyttet eller sett i løpet av en bestemt dag, innenfor et bestemt tidsrom på dagen eller i løpet av sendetiden for et bestemt program. Det beregnes normalt ikke egne lytter/seerandeler for program som varer mindre enn fem minutter. Når vi beregner andelen personer som har lyttet på minst en dagsnyttssending i løpet av dagen (tabell 4 og 5), har vi imidlertid også regnet med sendinger som varer kortere enn fem minutter.

Radiolytting/fjernsynsseing totalt gjelder også lytting og seing som intervjupersonene ikke kunne knytte til noen bestemt kanal. Denne uspesifiserte radiolyttingen og fjernsynsseingen er derimot ikke skilt ut i en egen kolonne i tabellene slik som tallene for den enkelte kanal. Derfor er det for eksempel ikke sikkert at de ulike radio- og fjernsynstilbudenes andel av radiolyttingen og fjernsynsseingen summerer til 100 i tabell 9 og 10. Differansen er i så fall uspesifiserte radio- og fjernsynstilbuds andel av lyttingen og seingen.

Utdanningsnivå er beregnet på grunnlag av opplysninger om samlet allmennutdanning og yrkesutdanning. Grupperingen bygger på Standard for utdanningsgruppering i offentlig Norsk Statistikk (Standarder for norsk statistikk nr. 7). Følgende inndeling er brukt:

Ungdomsskolenivå: Utdanning med samlet varighet 7-9 år

Gymnasnivå: Utdanning med samlet varighet 10-12 år

Universitet/høgskolenivå I: Utdanning med samlet varighet 13-14 år

Universitet/høgskolenivå II+: Utdanning av minst 15 års varighet.

Sosioøkonomisk gruppering. Grupperingen skiller mellom yrkesaktive og ikke-yrkesaktive. Yrkesaktive er personer som på intervju tidspunktet har en vanlig arbeidstid i sitt hovedyrke på minst 10 timer pr. uke. De yrkesaktive er delt inn i selvstendige og ansatte. Selvstendige er jordbrukere, fiskere og andre selvstendige som ikke er i frie yrker. Familiearbeidskraft regnes som selvstendige. Det gjør også fiskere selv om de er ansatt.

Grupperingen av ansatte skjer på grunnlag av 3-sifrete yrkeskoder. Yrkene er delt i arbeider- og funksjonæryrker. Yrkene er videre delt etter gjennomsnittlig utdanningsnivå for personer med disse yrkene. Videre er yrkene innen hver utdanningsgruppe delt etter om yrket er preget av ledelsesoppgaver. Lavere funksjonærer omfatter funksjonæryrker i laveste utdanningsgruppe uten ledelsesoppgaver. Høyere funksjonærer omfatter funksjonæryrker i høyeste utdanningsgruppe og funksjonærgrupper i nest høyeste utdanningsgruppe med ledelsesoppgaver. Denne gruppen omfatter også frie yrker.

Pensjonister er ikke-yrkesaktive med alders- eller tjenestepensjon som viktigste kilde til inntekt. Skoleelever og studenter er ikke-yrkesaktive som gikk på skole eller studerte på intervju tidspunktet. Hjemmearbeidende er ikke-yrkesaktive som utfører minst 10 timers husarbeid i uken. Unntatt er pensjonister og skoleelever/studenter. Inndelingen er beskrevet i Standard for inndeling etter sosioøkonomisk status (Standarder for norsk statistikk nr. 5).

Tettbygd/spredtbygd. Som tettbygde strøk regnes hussamlinger med minst 200 hjemmehørende personer der husene normalt ikke ligger mer enn 50 meter fra hverandre. Mindre husklynger som naturlig hører sammen med bebyggelsen på et større sted regnes med selv om avstanden fra husklyngen til tettstedet er noe mer enn 50 meter.

5. Bruk av tabellene

Rapporten gir et oversiktsbilde av lytter- og seermønsteret. I tillegg kan tallene brukes til å beregne en del mer spesifikke publikumsmål. Nedenfor er det gjengitt noen regneformler en kan bruke for å foreta slike beregninger.

Alle tabellene i rapporten gjelder landets befolkning mellom 9 og 79 år. 1 prosent av alle mellom 9 og 79 år tilsvarer ca. 35672 personer.

5.1 Tilgjengelige radio- og fjernsynstilbud

Tabell 1 og 2 viser hvor stor del av befolkningen som har tilgang til ulike radio- og fjernsynstilbud. Det er angitt tall for hele befolkningen og for ulike befolkningsgrupper. Tabellene viser med andre ord hvor høye lytter- og seerandeler de forskjellige tilbudene maksimalt kan ha.

5.2 Lytter- og seerandeler

Tabell 3a og 6a viser hvor stor del av befolkningen som har hørt på forskjellige radiotilbud og sett på forskjellige fjernsynstilbud på ulike dager og til ulike tider. Tabell 3b og 6b inneholder lytter- og seerandeler i ulike befolkningsgrupper på en gjennomsnittsdag.

Disse beregningene tar ikke hensyn til folks kanaltilbud og om de har kassettspiller eller video. Ved hjelp av tallene i tabell 1 og 2 går det imidlertid an å justere lytter- og seerandeler slik at de gjelder for dem som har bestemte lytter- og seermuligheter. Bruk da formelen:

$$\text{Justert lytter/seerandel} = \frac{\text{observert lytter/seerandel}}{\text{maksimal lytter/seerandel}} \times 100$$

Tallene over brøkstreken hentes fra tabell 3b (lytterandeler) eller 6b (seerandeler). Tallene under brøkstreken hentes fra tabell 1 (tilgjengelige radiotilbud) eller tabell 2 (tilgjengelige fjernsynstilbud).

Tabell 4 og 5 inneholder lyttertall for alle P1- og P2-program som ble sendt i den perioden undersøkelsen dekker. Tabell 7 inneholder seertallene for NRK's fjernsynsprogram i samme periode. Det er angitt tall for hele befolkningen, for menn og kvinner og for folk i ulike aldersgrupper.

5.3 Markedsandeler

Kurvene i figur 1 til 7 viser hvor mange prosent som hørte på radio og så på fjernsyn på ulike tidspunkt. De gir derfor et bilde av hvordan konkurransen mellom radioen og fjernsynet arter seg i løpet av døgnet.

Den øverste heltrukne linjen i figurene viser andelen som til enhver tid var oppe og hjemme. Dersom en regner med at det først og fremst er disse som har anledning til å høre på radio og se på fjernsyn, gir kurven et inntrykk av hva som er taket for radiolyttingen og fjernsynsseingen på ulike tider av døgnet.

Tabell 8 a og b viser hvor mange minutter folk lytter på radio og kassettpiller, og ser på fjernsyn og video. Lytter- og seertidene er beregnet for helge- og virkedager, ulike tidsrom i løpet av døgnet og i ulike befolkningsgrupper. På dette grunnlag går det an å regne ut hvor stor del radiolyttingen, kassetbruken, fjernsynsseingen og videobruken utgjør av den totale tiden folk bruker på disse lyd- og billedmediene.

Lytter- og seertidsberegningene omfatter både dem som har lyttet eller sett og dem som ikke har gjort det. Dersom en ønsker å se bort fra dem som ikke har lyttet eller sett på et bestemt tilbud, beregnes tidsbruken på følgende måte:

$$\text{Lytter/seertid blant lyttere/seere} = \frac{\text{lytter/seertid blant alle}}{\text{lytter/seerandel}} \times 100$$

Lytter- og seerandelene som inngår i dette regnestykket, finnes i tabell 3a og 6a.

Tabell 9a til 10b viser hvor stor del av lytter- og seertiden de forskjellige radio- og fjernsynstilbudene legger beslag på. De gir således et mål på de ulike radiotilbudenes andel av lyttermarkedet og de ulike fjernsynstilbudenes andel av seermarkedet.

Tabellene inneholder slike beregninger for helge- og virkedager, for ulike perioder av døgnet og for ulike befolkningsgrupper.

Tabell 8a og b viser hvor lang tid som ble brukt til å høre på radio eller kasset og til å se på fjernsyn eller video i ulike perioder av døgnet og i ulike deler av befolkningen. Ved hjelp av markedsandelene i tabell 9a til 10b går det an å regne ut lytter- og seertider for de forskjellige radio- og fjernsynstilbudene. Regnestykket blir:

$$\begin{array}{l} \text{Beregnet lytter/} \\ \text{seertid for} \\ \text{bestemte radio/} \\ \text{fjernsynstilbud} \end{array} = \frac{\text{markedsandel}}{100} \times \begin{array}{l} \text{lytter/seertid} \\ \text{for alle radio/} \\ \text{fjernsynstilbud} \end{array}$$

Legg merke til at "lyttertid for alle radiotilbud" er summen av radiolytting og kassetbruk, og at "seertid for alle fjernsynstilbud" er summen av fjernsynsseing og videobruk.

Lyttertidene som en kommer fram til på denne måten gjelder uansett hva slags kanaltilbud som er tilgjengelig og om det er tilgang til kassettspiller og video. Dersom en ønsker å justere disse lytter- og seertidene slik at de bare gjelder dem som har tilgang til det aktuelle radio- eller fjernsynstilbudet, bruker en formelen:

$$\text{Justert lytter/seertid} = \frac{\text{beregnet lytter/seertid}}{\text{maksimal lytter/seerandel}} \times 100$$

Tallene under brøkestreken i denne formelen hentes fra tabell 1 eller tabell 2. Tallene over brøkestreken er beregnet ved hjelp av forrige regneformel.

TILGJENGELIGE RADIO- OG FJERNSYNSTILBUD

Tabell 1: Tilgang til ulike radiotilbud, i alt og i ulike befolkningsgrupper. Prosent.

	NRK P1	NRK P2	NRK UTL.PRG	NÆR- RADIO	KASSETT- SPILLER
I alt	100	96	47	71	93
menn	100	97	49	73	93
kvinner	100	96	46	69	92
9-14 år	100	96	42	66	98
15-24 år	99	96	42	76	98
25-44 år	100	98	52	75	97
45-64 år	100	97	51	70	93
65-79 år	100	92	44	62	74
ungdomsskolenivå	100	95	42	63	88
gymnasnivå	100	97	51	76	95
universitet/høgskole I	100	98	50	80	95
universitet/høgskole II eller høyere	100	100	63	83	93
arbeidere	100	97	48	69	96
funksjonærer lavere nivå	100	99	48	76	97
funksjonærer høyere nivå	100	98	57	78	96
selvstendige	100	98	46	67	96
elever/studenter	99	96	42	71	98
pensjonister	100	90	41	60	71
hjemmearbeidende	100	94	45	68	91
spredtbygd	100	96	34	50	92
tettbygd	100	96	51	76	93

Tabell 2: Tilgang til ulike fjernsynstilbud, i alt og i ulike befolkningsgrupper. Prosent

	NRK	SVENSK		SATELLITT- FJERNSYN	ANDRE	
		LOKAL TV	KANAL1 /TV2		ENN NRK	VIDEO
I ALT	97	20	37	22	43	44
menn	97	19	36	23	43	47
kvinner	97	20	37	21	44	41
9-14 år	99	18	38	19	46	58
15-24 år	97	21	34	21	44	52
25-44 år	96	22	39	24	46	55
45-64 år	99	19	36	21	41	34
65-79 år	94	18	35	20	39	17
ungdomsskolenivå	97	14	30	16	36	38
gymnasnivå	97	22	39	22	47	52
universitet/høgskole I	99	26	44	31	48	40
universitet/høgskole eller høyere	95	33	48	37	57	36
arbeidere	97	18	34	21	40	55
funksjonærer lavere nivå	99	24	42	26	49	44
funksjonærer høyere nivå	96	26	44	30	51	42
selvstendige	98	16	29	17	37	47
elever/studenter	98	18	35	19	44	55
pensjonister	95	19	35	20	39	15
hjemmearbeidende	97	13	29	13	36	42
spredtbygd	97	4	20	4	25	38
tettbygd	97	24	41	26	48	46

LYTTER- OG SEERANDELER

Tabell 3a: Lytterandeler for ulike radiotilbud på helge- og virkedager og i ulike tidsrom. Prosent.

	P1	P2	NÆR- RADIO	ANDRE KANALER	RADIO TOTALT	KASSETT
ALLE DAGER	47	24	11	1	68	13
LØRDAG-SØNDAG	34	16	7	1	52	14
KL. 6-10	21	3	2	1	26	1
KL. 10-15	19	13	4	1	36	7
KL. 15-19	10	5	2	0	18	6
KL. 19-24	7	2	2	0	12	6
KL. 24-06	5	5	1	0	6	2
MANDAG-FREDAG	52	28	12	1	74	13
KL. 6-10	43	15	6	0	60	3
KL. 10-15	23	10	5	1	36	4
KL. 15-19	23	17	5	1	43	6
KL. 19-24	8	3	3	0	14	6
KL. 24-06	4	4	1	0	5	1

Tabell 3b: Lytterandeler for ulike radiotilbud i ulike befolkningsgrupper på en gjennomsnittsdag. Prosent.

	P1	P2	NÆR- RADIO	ANDRE KANALER	RADIO TOTALT	KASSETT
menn	46	25	10	1	68	14
kvinner	47	24	11	1	68	13
9-14 år	17	14	8	1	37	32
15-24 år	25	27	17	1	58	33
25-44 år	47	31	13	2	71	10
45-64 år	61	25	7	1	78	3
65-79 år	69	14	7	2	77	1
ungdomsskolenivå	55	24	10	1	73	9
gymnasnivå	42	28	13	2	68	13
universitet/høg- skole I	49	30	13	1	73	10
universitet/høg- skole II el. høyere	59	25	10	1	77	11
arbeidere	43	34	13	1	71	12
funksjonærer lavere nivå	41	25	11	0	65	14
funksjonærer høyere nivå	52	27	11	2	74	10
selvstendige	60	27	6	1	77	6
elever/studenter	22	18	12	1	46	33
pensjonister	69	13	5	2	75	2
hjemmearbeidende	61	27	14	2	78	7
spredtbygd	54	25	6	1	71	13
tettbygd	45	24	12	1	67	14
Kan ta inn nærradio	45	25	14	1	68	15
Kan ikke ta inn nærradio	52	24	1	2	68	11

Tabell 4: Lytterandeler for P1-program blant menn og kvinner og i ulike aldersgrupper. Prosent

LØRDAG 30. JANUAR

	ALLE	M	K	9-14 år	15- 24 år	25- 44 år	45- 64 år	65- 79 år
06.00: Dagsnytt/Værmelding	3	3	3	1	0	3	5	3
06.10: Morgenandakt	2	2	2	1	0	3	3	2
06.20: Morgenmelodier	2	2	2	1	0	3	3	2
06.30: Distriktsprogram	8	8	9	1	1	8	13	14
07.25: Som dagene går	9	9	9	1	1	7	13	19
07.30: Dagsnytt	10	10	10	1	1	7	17	21
07.50: Distriktsprogram/ morgenmelodier	10	10	11	1	1	7	19	20
08.00: Tidssignal. Værmelding Dagsnytt	9	9	10	1	1	5	17	22
08.05: Ø. Sommerfeldt: en komponist for deg?	9	9	10	1	1	5	17	22
08.15: Familieandakt	10	8	12	2	2	5	19	21
08.30: Hurra for deg...	7	5	8	2	2	4	12	13
08.35: Go toner	7	5	8	2	2	4	12	13
08.55: P1 i dag	7	5	8	2	2	4	13	10
09.02: Lørdags Nitimen	11	11	11	4	6	8	19	15
10.00: Dagsnytt Distriktsnyheter	9	9	8	3	4	7	14	12
10.05: Verdt å vite	9	9	9	3	4	7	15	14
10.30: Askeladden i bokheimen	7	7	7	1	2	8	10	9
11.00: Musikkmosaikk	7	5	8	1	3	7	9	11
11.55: P1 i dag	6	5	7	1	3	5	8	10
12.00: Tidssignal. Distriktsprogram	11	9	13	0	6	7	20	20
12.30: Ukeslutt	13	11	15	1	7	10	22	21
13.30: Radioteateret	8	5	11	0	4	6	14	14
14.00: Trafikk og musikk	9	6	11	0	7	6	12	18
14.55: Dagsnytt. Værmelding	8	6	11	0	6	6	10	18
15.02: Norsktoppen	6	4	9	3	7	7	5	10

LØRDAG 30. JANUAR

	ALLE	M	K	9-14 år	15- 24 år	25- 44 år	45- 64 år	65- 79 år
16.00: Ophelia. Teatermagasin	2	1	2	0	3	3	0	2
16.25: P1 i dag	2	1	2	0	2	2	2	2
16.30: Dagsnytt	2	2	2	0	3	2	2	4
16.35: Korpskonsert	2	3	2	1	3	2	2	4
17.00: Barnetimen	3	1	4	4	3	2	1	5
18.00: Tankestreken	2	1	3	2	1	1	2	6
18.30: Værmelding. Dagsnytt	3	3	3	2	1	1	3	8
19.00: Nordisk swingråd	2	2	1	0	1	1	2	4
20.00: Paris gir ro og fornyelse	0	0	0	0	0	1	0	0
20.15: Lette toner mfra Paris	0	0	0	0	0	1	0	0
20.30: Ukens portrett: Kristin Moe	0	0	0	0	0	1	0	0
21.00: På oppfordring spiller vi ..	1	1	1	0	0	1	0	4
21.50: Værmelding. Dagsnytt	1	1	2	0	0	2	0	4
22.05: Store Karl Karlsson	3	1	4	0	1	2	2	7
22.35: Stiftten	3	3	3	0	1	3	4	4
23.00: Alle tiders musikk	3	3	3	1	1	3	5	4
24.00: Dagsnytt	4	4	5	0	3	5	7	3
00.05: Natradio midnattstimen	5	5	5	0	4	6	7	3
01.00: Popografen	3	3	4	1	3	5	4	1
02.00: Nattønsket	2	2	2	0	2	2	3	1
02.45: Nytt på norsktoppen	1	1	1	0	1	1	0	1
03.00: Grammofonkonsert	0	0	0	0	0	1	0	1
04.00: Gjenhør	0	0	0	0	0	0	0	1
05.00: Radioteket	0	0	0	0	0	0	0	1

Minst ett..								
-distriktsprogram	26	25	26	3	10	21	40	46
-nyhetsprogram	33	33	33	7	15	31	46	56
- P1-program	38	37	39	13	20	33	52	60

SØNDAG 31. JANUAR

	ALLE	M	K	9-14 år	15- 24 år	25- 44 år	45- 64 år	65- 79 år
06.00: P1s natradio	2	2	1	0	3	2	2	1
06.55: Ord for dagen	2	2	1	0	2	1	2	3
07.00: Dagsnytt. Værmelding	4	4	4	0	3	2	6	10
07.10: Tidlig en søndags- morgen	6	8	5	0	3	4	9	15
08.02: Stått opp	8	9	7	1	3	6	11	18
08.55: P1 i dag	8	8	7	1	2	5	13	15
09.00: Værmelding. Dagsnytt	12	12	12	0	2	8	20	27
09.10: Grønn time	13	13	13	1	2	8	24	26
10.02: Morgenkonserten	10	8	11	2	3	8	14	18
11.00: Festgudstjeneste i Fjell kyrkje	8	6	9	2	4	5	9	18
11.55: På kirkebakken	9	7	11	1	4	6	12	23
12.30: Dagsnytt	6	5	7	1	3	4	9	12
12.35: Søndagsavisen	7	6	8	2	4	4	12	15
13.30: Livet for en kongekrone	4	4	3	2	2	2	5	8
13.55: P1 i dag	4	4	3	2	2	2	5	7
14.00: Søndagsposten	4	4	3	2	2	2	5	7
14.40: Slå av for kjente	3	3	3	2	2	1	4	6
14.55: Dagsnytt. Værmelding	3	3	3	2	2	1	6	6
15.02: Musikkparaden	3	3	3	2	2	1	5	7
15.30: Storbandjazz fra 1956	2	3	2	2	2	1	3	6
16.10: Nytt i P1	2	2	2	1	1	1	3	4
16.30: Dagsnytt	2	2	2	1	0	1	3	4
16.35: Radiosporten	2	2	2	1	0	1	4	4
16.55: P1 i dag	2	2	2	1	0	1	4	3
17.00: Ønskekonserten	4	3	5	1	1	4	6	5
18.00: Spelemenn i norsk folkemusikk	3	3	4	0	2	2	5	7

SØNDAG 31. JANUAR

	ALLE	M	K	9-14 år	15- 24 år	25- 44 år	45- 64 år	65- 79 år
18.30: Værmelding. Dagsnytt	4	3	4	0	2	2	7	8
19.00: Radioteatret	2	2	2	0	2	1	4	3
20.00: Gammeldansen i Norge	1	0	2	0	0	1	1	2
20.40: Promenadekonsert på Vålengorgelet	1	0	2	0	0	1	1	2
21.00: Lærer og felespiller	1	0	1	0	0	1	1	2
21.15: Lokal sport	1	0	2	0	0	1	1	3
21.30: Skyttelen går -men hvor ?	1	0	2	0	0	0	2	5
21.50: Værmelding	2	0	3	1	0	0	2	7
22.00: Dagsnytt	3	1	5	1	0	2	4	10
22.05: Hoppla vi lever	4	2	5	1	0	2	6	11
23.00: Musikk på bølgelengde	3	3	3	0	0	2	5	7
24.00: Dagsnytt	3	3	3	0	2	4	3	4
00.05: P1s natradio. Nattåpent	3	3	4	0	3	4	3	4
01.30: Dette er også meg - v/Jorunn Hope	0	1	0	0	1	1	0	0
02.00: Nattønsket	1	1	0	0	1	0	1	0
02.30: Radioteket	0	1	0	0	1	0	1	0
04.00: Gjenhør	0	0	0	0	0	0	0	0
05.00: Mot dag	1	1	1	0	1	1	1	1
05.55: Ord for dagen	1	1	1	0	0	1	1	1

Minst ett..								
-nyhetsprogram	25	23	27	6	10	18	38	52
- P1-program	30	28	32	6	15	23	42	58

MANDAG 1. FEBRUAR

	ALLE	M	K	9-14 år	15- 24 år	25- 44 år	45- 64 år	65- 79 år
06.00: Dagsnytt. Værmelding	5	7	3	0	1	5	9	10
06.10: Morgenmelodier/ Distriktsprogram	23	27	20	3	10	22	40	29
07.25: Som dagene går	18	19	18	3	9	18	29	27
07.30: Dagsnytt	20	19	21	4	9	20	27	36
07.50: Morgenmelodier/ distriktsprogram	17	15	20	4	8	15	24	34
08.00: Tidssignal Værmelding. Dagsnytt	13	11	15	1	6	10	16	34
08.15: Andakt	13	9	16	0	7	11	15	31
08.30: Hurra for deg/Barne- timen for de minste	11	8	14	0	6	10	13	25
08.55: P1 i dag	11	7	13	0	5	8	14	25
09.02: Nitimen	18	13	23	0	8	20	24	33
10.00: Dagsnytt Distriktsnyheter	12	8	17	0	4	12	17	25
10.05: Sånn er livet	13	9	17	0	5	13	17	28
11.00: Formiddagstonen	8	6	11	0	6	8	10	16
11.30: Ukens portrett Kristin Moe	8	4	11	0	5	7	10	15
12.00: Tidssignal. Distriktsprogram	11	7	14	0	3	6	18	26
12.15: Ukens artist:Kjetil Løndal	12	8	15	0	3	6	21	29
12.30: Dagsnytt	10	8	13	0	3	6	18	27
12.55: P1 i dag	8	6	10	0	3	4	14	21
13.00: Ikke bare Grieg	6	4	8	0	3	2	12	12
14.00: Middagsstunden	6	3	9	0	4	2	12	13
14.30: Fra sveivegrammo- fonens dager	6	4	7	1	3	3	9	12
14.55: Værmelding	7	5	9	3	3	4	10	15
15.00: Dagsnytt. Distriktsnyheter	8	6	10	4	6	5	13	14
15.05: Minitimen	9	7	12	7	6	6	15	14
15.30: Etter skoletid	9	6	11	9	7	5	15	9
16.05: Tid for bok	8	7	9	4	8	5	11	10
16.25: P1 i dag	10	9	10	2	8	6	17	12

MANDAG 1. FEBRUAR

	ALLE	M	K	9-14 år	15- 24 år	25- 44 år	45- 64 år	65- 79 år
16.30: Dagsnytt	12	12	13	0	8	11	19	20
17.00: Distriktsprogram	12	10	15	2	4	10	26	16
18.00: EKKO	5	6	4	1	1	3	13	7
18.30: Værmelding. Dagsnytt								
Verden i dag	5	7	4	0	1	3	13	9
19.00: Barnetimen for de minste	2	3	2	0	0	2	5	4
19.20: AB 8-12. Et hemmelig program	1	1	1	0	1	0	4	1
20.00: I lydbildet	1	0	1	0	1	1	0	0
20.25: Rapsodi - en vandring i instrumentenes historie	1	0	1	0	1	1	0	0
20.55: Norske solistkonserter	1	1	2	0	1	1	2	1
21.40: Kveldstanker	2	1	3	0	1	2	3	2
21.50: Værmelding. Dagsnytt								
Radiosport	3	2	3	0	1	3	3	5
22.15: Askeladden	2	2	2	0	1	3	2	3
22.30: Himmelsk hjernevask	4	4	3	0	1	5	4	7
23.20: Regnbuen								
Musikkprogram	3	4	3	0	1	3	5	6
24.00: Dagsnytt	3	5	2	1	4	2	4	6
00.05: Natradio. Nattåpent	3	5	2	1	4	2	4	6
02.00: Nattønsket	1	2	0	0	2	1	1	2
02.30: Radioteket	1	2	0	0	2	0	1	2
04.00: Gjenhør	1	1	0	0	0	0	1	2
05.00: Mot dag	0	0	1	0	0	0	1	0
05.55: Ord for dagen	0	0	0	0	0	0	1	0

Minst ett..								
-distriktsprogram	41	40	42	9	19	41	64	58
-nyhetsprogram	45	46	45	9	25	46	67	64
- P1-program	51	52	50	16	31	54	71	67

TIRSDAG 2. FEBRUAR

	ALLE	M	K	9-14 år	15- 24 år	25- 44 år	45- 64 år	65- 79 år
06.00: Dagsnytt. Værmelding	6	7	5	0	0	6	9	14
06.10: Distriktsprogram/ Morgenmelodier	23	27	19	3	11	19	40	30
07.25: Som dagene går	21	19	22	5	12	18	30	31
07.30: Dagsnytt	23	22	24	11	15	22	31	33
07.50: Distriktsprogram/ morgenmelodier.	21	18	23	11	12	18	27	34
08.00: Tidssignal. Vær- melding. Dagsnytt	16	14	18	7	6	13	19	35
08.15: Andakt	14	12	16	5	6	12	16	32
08.30: Hurra for deg/Barne- tiden for de minste	10	8	12	2	4	8	11	26
08.55: P1 i dag	11	8	13	1	4	9	11	28
09.02: Nitimen	19	15	22	0	6	23	21	35
10.00: Dagsnytt Distriktsnyheter	14	9	19	0	4	17	15	29
10.05: Sånn er livet	15	9	19	0	4	18	15	31
11.00: Formiddagstonen	8	5	10	0	4	10	7	16
11.30: Kloakkutsleppa -ein miljøskade	7	5	9	0	4	8	5	18
12.00: Tidssignal. Distriktsprogram	12	12	11	1	3	10	14	32
12.15: Ukens artist:Kjetil Løndal	12	12	11	1	5	8	13	32
12.30: Dagsnytt	11	10	11	0	4	8	13	30
12.55: P1 i dag	8	7	9	0	3	6	10	23
13.00: I kammertone	5	4	6	0	2	5	9	9
14.00: Middagsstunden	7	7	8	3	3	6	10	15
14.30: Årgangsjazz	5	4	7	3	3	6	6	8
14.55: Værmelding	7	5	8	3	3	6	8	13
15.00: Dagsnytt	8	9	8	2	4	6	11	15
15.05: Minitimen	9	9	9	6	4	8	12	15
15.30: Etter skoletid	6	5	8	6	3	8	8	3
16.05: Tid for bok	6	3	7	5	5	7	5	4
16.25: P1 i dag	8	5	10	3	5	8	9	15

TIRSDAG 2. FEBRUAR

	ALLE	M	K	9-14 år	15- 24 år	25- 44 år	45- 64 år	65- 79 år
16.30: Dagsnytt	10	8	13	1	2	11	12	23
17.00: Distriktsprogram	14	11	17	1	3	13	23	24
18.00: EKKO.	5	4	6	0	1	5	8	7
18.30: Værmelding. Dagsnytt Verden i dag	7	9	6	0	2	5	12	15
19.00: Barnetimen for de minste	3	3	3	1	1	4	5	3
19.20: AB 8-12. Et hemmelig program	2	1	2	0	1	3	2	2
20.00: Musikk aktuelt	1	1	2	0	1	3	0	2
20.30: En yndig og frydefull sommertid	1	0	1	0	1	2	0	0
21.00: H. Somnero i Grovens orgelhus	1	1	1	0	1	2	0	1
21.15: Noas ark	2	1	2	0	1	2	2	4
21.40: Kveldstanker	2	2	3	0	1	2	2	7
21.50: Værmelding/Dagsnytt. Radiosporten	5	4	5	1	1	5	6	9
22.15: Askeladden	4	3	5	1	0	5	6	7
22.30: Å skyte en teddybjørn	3	3	4	2	1	3	4	7
23.00: Kveldsrock	3	3	3	2	1	2	2	7
24.00: Dagsnytt	3	3	3	0	2	4	2	4
00.05: P1s natradio. Nattåpent	3	3	3	0	2	4	2	4
02.00: Nattønsket	1	1	1	0	1	2	1	0
02.30: Radioteket	1	1	1	0	1	2	1	0
04.00: Gjenhør	1	0	1	0	0	1	0	0
05.00: Mot dag	1	1	1	0	0	1	1	0
05.55: Ord for dagen	1	1	1	0	0	1	1	0

Minst ett..								
-distriktsprogram	48	46	50	15	25	49	63	71
-nyhetsprogram	49	48	51	16	30	51	63	70
- P1-program	54	54	54	23	32	56	71	72

ONSDAG 3. FEBRUAR

	ALLE	M	K	9-14 år	15- 24 år	25- 44 år	45- 64 år	65- 79 år
06.00: Dagsnytt. Værmelding	8	9	7	0	1	8	10	16
06.10: Morgenmelodier/ Distriktsprogram	24	28	20	5	15	23	31	34
07.25: Som dagene går	21	22	21	7	12	22	24	33
07.30: Dagsnytt	24	26	22	7	14	23	27	40
07.50: Distriktsprogram/ Morgenmelodier	21	23	20	4	10	21	22	39
08.00: Tidssignal. Dagsnytt. Værmelding	18	15	20	1	4	18	19	37
08.15: Andakt i Rossabø kyrkje	17	14	19	2	4	18	17	36
08.30: Hurra for deg/Barne- tiden for de minste	13	10	16	0	2	15	14	27
08.55: P1 i dag	13	10	15	0	2	13	15	26
09.02: Nitimen	22	17	26	1	5	26	21	40
10.00: Dagsnytt. Distriktsnyheter	16	9	21	0	2	15	18	36
10.05: Sånn er livet	16	9	22	0	2	15	19	36
11.00: Formiddagstonen	9	5	12	0	1	9	10	19
11.30: Ambassadør for norsk litteratur i Sovjet	7	4	10	0	1	7	9	17
12.00: Tidssignal. Distriktsprogram	13	14	12	0	3	10	13	35
12.15: Ukens artist: Kjetil Løndal	13	13	13	0	3	10	14	34
12.30: Dagsnytt	13	12	14	0	2	9	15	35
12.55: P1 i dag	10	10	11	0	1	9	10	29
13.00: Musikk aktuelt	6	4	8	0	3	6	7	12
13.30: Musikkens perler	5	4	6	0	3	5	5	11
14.00: Middagsstunden	6	4	7	0	1	5	7	13
14.30: Med bælj og båggå	4	4	5	0	1	4	5	10
14.55: Værmelding	5	5	5	0	2	5	6	12
15.00: Dagsnytt/ Distriktsnyheter	8	9	7	4	4	7	7	18
15.05: Minitimen	9	10	7	8	5	7	7	18
15.30: Etter skoletid	7	6	7	7	4	6	5	11
16.05: Tid for bok	4	4	5	3	5	5	2	7
16.25: P1 i dag	6	6	5	2	4	6	4	13

ONSDAG 3. FEBRUAR

	ALLE	M	K	9-14 år	15- 24 år	25- 44 år	45- 64 år	65- 79 år
16.30: Dagsnytt	10	10	11	1	4	9	11	23
17.00: Distriktsprogram	12	13	11	0	3	11	14	25
18.00: EKKO.	7	8	7	0	1	5	9	19
18.30: Værmelding. Dagsnytt Verden i dag	7	7	7	0	0	5	9	18
19.00: Barnetimen for de minste	3	2	4	2	0	2	4	5
19.20: AB 8-12. Et hemmelig program	2	1	3	2	0	2	2	3
19.40: Kolumbus	1	1	2	0	0	1	1	3
20.00: Musikk i brennpunktet	1	1	1	0	1	1	1	2
21.00: "Dikt og forbanna draum"	1	1	1	0	1	1	1	4
21.40: Kveldstanker	2	1	2	0	0	1	1	5
21.50: Værmeld./Dagsnytt. Radiosporten	4	4	4	0	0	2	6	11
22.15: Askeladden.	3	3	2	0	0	2	5	5
22.30: Radioteatret	1	0	1	0	0	2	1	1
23.00: Slå på tråden	3	3	3	1	0	4	2	7
24.00: Dagsnytt	3	2	3	0	0	3	3	4
00.05: Nattåpent	3	3	3	0	1	3	3	4
02.00: Nattønsket	1	2	0	0	1	1	1	0
02.30: Radiotektet	1	1	0	0	1	1	0	0
04.00: Gjenhør	1	1	0	0	1	1	0	0
05.00: Mot dag	2	3	1	0	1	2	2	3
05.55: Ord for dagen	2	3	1	0	1	2	2	3

Minst ett..								
-distriktsprogram	45	47	43	12	23	45	52	73
-nyhetsprogram	47	45	49	8	25	49	54	80
- P1-program	52	52	52	18	29	54	60	79

TORSDAG 4. FEBRUAR

	ALLE	M	K	9-14 år	15- 24 år	25- 44 år	45- 64 år	65- 79 år
06.00: Dagsnytt. Værmelding	8	10	7	0	2	10	13	11
06.10: Morgenmelodier/ distriktsprogram	22	24	20	5	10	26	29	25
07.25: Som dagene går	18	19	18	6	9	20	23	28
07.30: Dagsnytt	20	22	19	8	12	18	26	34
07.50: Distriktsprogram/ Morgenmelodier	18	20	17	7	10	17	22	33
08.00: Tidssignal. Værmelding Dagsnytt	17	17	17	5	4	11	22	43
08.15: Andakt	16	15	17	4	4	12	21	40
08.30: Hurra for deg/Barne- tiden for de minste	12	8	15	2	1	12	17	23
08.55: P1 i dag	12	8	15	0	1	13	17	22
09.02: Nitimen	19	16	23	0	4	21	26	36
10.00: Dagsnytt Distriktsnyheter	14	11	17	1	2	11	21	33
10.05: Sånn er livet	14	11	17	1	2	11	21	33
11.00: Formiddagstonen	8	6	10	1	2	5	13	16
11.30: Barndomsbilder	7	6	8	1	1	5	12	14
12.00: Tidssignal. Distriktsprogram	11	11	11	0	0	9	15	27
12.15: Ukens artist:Kjetil Løndal	11	11	11	0	0	9	15	28
12.30: Dagsnytt	10	9	10	0	0	7	14	25
12.55: P1 i dag	7	6	7	0	0	5	9	17
13.00: Fiskerimagasinet	3	3	3	0	0	2	6	7
13.30: Musikk i en middagstime	4	3	4	0	0	3	6	9
14.00: Middagsstunden	5	4	7	0	1	1	9	17
14.30: Stavanger symfoniorkester	4	4	5	1	1	1	7	12
14.55: Værmelding	4	4	4	0	1	2	7	10
15.00: Dagsnytt/ Distriktsnyheter	5	5	5	1	3	4	7	8
15.05: Minitimen	5	5	5	2	4	4	7	9
15.30: Etter skoletid	5	6	5	4	5	5	6	4
16.05: Tid for bok	5	5	4	1	4	5	8	3
16.25: P1 i dag	5	6	5	0	4	5	7	6

TORSDAG 4. FEBRUAR

	ALLE	M	K	9-14 år	15- 24 år	25- 44 år	45- 64 år	65- 79 år
16.30: Dagsnytt	8	8	9	0	4	8	13	13
17.00: Distriktsprogram	12	12	12	2	4	14	16	18
18.00: EKKO	7	7	6	2	2	5	11	12
18.30: Værmelding. Dagsnytt Verden i dag	8	10	6	0	1	4	12	20
19.00: Barnetimen for de minste	3	3	3	3	0	1	6	7
19.20: A-B 8-12. Et hemmelig program	2	2	2	3	0	1	4	2
19.30: Strengeløk på to fioliner	1	1	1	0	0	1	2	2
20.00: Trekkspillforum	1	2	0	0	0	1	2	1
20.30: Preludium	1	2	1	0	0	1	2	2
21.00: Radioteateret	1	2	0	0	0	1	3	1
21.30: Einar H. Smebye spiller Liszt	1	2	1	0	0	1	3	2
21.40: Kveldstanker	2	1	2	0	0	1	2	4
21.50: Værmelding	2	3	2	0	0	2	3	6
22.15: Askeladden	2	3	1	0	1	2	2	4
23.00: Jazzklubben	2	3	1	0	2	1	3	3
24.00: Dagsnytt	3	4	2	1	1	4	3	2
00.05: Nattåpent	3	4	2	1	3	4	3	3
02.00: Nattønsket	1	1	0	0	0	1	1	0
02.30: Radioteket	1	1	0	0	0	1	0	0
04.00: Gjenhør	0	1	0	0	0	1	1	0
05.00: Mot dag	1	1	1	0	0	1	2	1
05.55: Ord for dagen	1	1	1	0	0	1	1	1

Minst ett..								
-distriktsprogram	43	44	43	13	20	46	55	66
-nyhetsprogram	49	49	48	14	22	50	63	75
- P1-program	53	53	53	23	26	54	66	79

FREDAG 5. FEBRUAR

	ALLE	M	K	9-14 år	15- 24 år	25- 44 år	45- 64 år	65- 79 år
06.00: Dagsnytt. Værmelding	7	9	6	0	0	9	13	5
06.10: Morgenmelodier/ Distriktsprogram	19	20	18	2	4	25	29	22
07.25: Som dagene går	18	18	17	2	5	20	27	22
07.30: Dagsnytt	20	21	19	6	6	21	29	28
07.50: Morgenmelodier/ Distriktsprogram	18	19	17	5	6	18	26	30
08.00: Tidssignal. Dagsnytt. Værmelding	15	15	15	1	3	10	24	35
08.15: Andakt	15	14	16	1	2	10	23	36
08.30: Hurra for deg/Barne- tiden for de minste	11	8	14	0	2	9	18	22
08.55: P1 i dag	10	7	13	0	2	9	17	20
09.02: Nitimen	20	16	23	0	3	20	27	41
10.00: Dagsnytt. Distriktsnyheter	12	9	15	0	1	12	16	28
10.05: Sånn er livet	12	10	15	0	2	12	16	28
11.00: Formiddagstonen	5	5	6	1	1	7	6	9
11.30: På besøk hos Pekings første innbygger	6	5	6	1	1	6	7	12
12.00: Tidssignal. Distriktsprogram	8	7	9	0	1	7	11	22
12.15: Ukens artist:Kjetil Løndal	9	8	9	0	1	8	10	23
12.30: Dagsnytt	8	7	9	0	1	5	11	23
12.55: P1 i dag	5	5	6	0	1	3	9	16
13.00: På konsert i Nationaltheatret	3	3	3	1	1	1	6	6
13.30: H. Hagegård i Schuberts Winterreise	3	2	3	0	1	1	4	7
14.00: Middagsstundens fredagsgjest	3	3	3	0	0	2	7	6
14.30: Ciao. Italiensk popmusikk	3	2	3	0	3	1	3	6
14.55: Værmelding	2	2	3	0	3	1	3	4
15.00: Dagsnytt/ Distriktsnyheter	4	3	5	1	4	4	5	4
15.05: Minitimen	5	4	5	2	6	5	5	4
15.30: Etter skoletid	7	8	6	7	7	7	10	3
16.25: P1 i dag	5	6	5	2	5	4	7	7

FREDAG 5. FEBRUAR

	ALLE	M	K	9-14 år	15- 24 år	25- 44 år	45- 64 år	65- 79 år
16.30: Dagsnytt	7	8	6	2	3	6	10	12
17.00: Distriktsprogram	11	12	10	0	6	14	15	12
18.00: EKKO	6	8	4	0	1	5	10	10
18.30: Værmelding. Dagsnytt Verden i dag	6	9	4	0	1	5	9	16
19.00: Barnetimen for de minste	2	2	2	0	0	2	3	4
19.20: AB 8-12. Et hemmelig program	1	1	1	0	1	1	1	1
19.30: V. Krainev spiller Prokotjev	1	1	1	0	1	1	1	0
20.00: S Valen - kordirigent i 40 år	1	0	1	0	1	0	1	2
20.30: Orkesterplass i London i kveld	1	1	2	1	1	0	2	4
21.40: Kveldstanker	1	1	1	0	0	0	1	3
21.50: Værmelding/Dagsnytt Radiosporten	1	2	0	0	0	1	1	2
22.15: Askeladden	1	2	0	0	0	1	2	2
22.30: Naturtelefonen	3	3	3	0	1	3	6	6
24.00: Dagsnytt	5	6	5	2	4	9	5	1
00.05: Nattredaksjonen	6	6	5	2	4	10	5	1
02.00: Nattønsket	1	1	1	0	2	2	0	0
02.30: Radioteket	1	1	1	0	2	1	0	1
04.00: Gjenhør	0	0	0	0	0	1	0	0
05.00: Mot dag	1	0	1	0	0	1	0	1
05.55: Ord for dagen	1	0	1	0	0	1	0	1

Minst ett..								
-distriktsprogram	40	39	41	7	16	46	51	62
-nyhetsprogram	46	46	46	10	21	50	62	66
- P1-program	49	48	50	16	22	53	65	70

Tabell 5: Lytterandeler for P2-program blant menn og kvinner og i ulike aldersgrupper. Prosent

LØRDAG 30. JANUAR

	ALLE	M	K	9-14 år	15- 24 år	25- 44 år	45- 64 år	65- 79 år
08.00: Dagsnytt.Værmelding	2	2	1	0	2	2	2	2
08.05: Ski og sevice	2	2	1	0	2	2	2	2
08.30: Friluftsmagasinet	2	2	1	0	2	1	2	2
09.02: Lirekassen	4	4	5	0	2	6	5	5
10.02: Pandoras juke box	5	6	5	0	3	10	5	3
10.55: Radiosporten	8	8	7	2	7	12	9	3
11.55: Oddasat nyheter på samisk	6	7	5	1	6	10	7	3
12.00: Radiosporten forts.	8	9	7	3	4	12	12	4
15.02: Norsktoppen/ (Samiradio i nord til 16.45)	3	3	2	1	2	5	1	3
16.00: Ophelia. Teatermag.	2	1	3	0	3	4	1	2
16.25: P1 i dag	0	0	1	0	0	1	1	0
16.30: Dagsnytt	1	0	1	0	0	1	1	0
16.35: Korpskonserten	1	0	1	0	0	1	1	0
17.00: Barnetimen	0	0	1	0	0	1	0	0
18.00: Tankestreken	0	0	0	0	0	1	0	0
18.30: Værmelding/Dagsnytt	0	1	0	0	1	1	0	0
19.00: Nordisk swingråd	0	0	0	0	1	0	0	1
20.00: Paris gir ro og fornyelse	0	0	0	0	0	0	0	0
20.15: Lette toner fra Paris	0	0	0	0	0	0	0	0
20.30: Ukens portrett: Kristin Moe	0	0	0	0	0	0	0	0
21.00: På oppfordring spiller vi..	0	0	0	0	0	0	0	0
21.50: Værmelding. Dagsnytt	0	0	0	0	0	0	0	0
22.05: Store Karl Karlsson	0	0	0	0	0	0	0	1
22.35: Stiften	0	0	0	0	0	0	0	1
23.00: Alle tiders musikk	0	0	0	0	0	0	0	1
24.00: Dagsnytt	0	0	0	0	0	0	0	0

Minst ett..								
-nyhetsprogram	9	10	9	1	7	17	6	7
- P2-program	16	16	15	4	11	22	20	10

SØNDAG 31. JANUAR

	ALLE	M	K	9-14 år	15- 24 år	25- 44 år	45- 64 år	65- 79 år
09.30: Rukhos. (Sending på samisk i nord)	1	0	1	0	0	1	1	1
11.00: Melodiradio	6	7	5	1	4	9	6	5
11.30: Radiosporten	13	15	11	4	12	17	12	11
16.00: Skeive skiver	3	4	3	1	3	4	4	5
16.30: Dagsnytt	2	2	2	0	2	3	2	2
16.35: Radiosporten	2	2	2	0	2	3	2	2
16.55: Programinformasjon	2	2	2	0	2	3	1	2
17.00: Hendt og hørt	2	1	2	0	1	3	1	2
17.45: Miles Davis-stilskaper gjennom 40 år	2	2	2	0	1	3	2	2
18.30: Værmelding. Dagsnytt	1	1	1	0	0	2	1	2
19.00: Blindebukk i platebunken	1	1	1	0	1	2	0	2
20.00: Ti i skuddet	2	2	2	9	4	2	0	1
21.00: Lirekassen	2	2	2	7	1	2	0	1
22.00: Værmelding. Dagsnytt	1	1	0	0	1	1	0	1
22.05: Hoppla vi lever	1	1	1	0	1	1	1	1
23.00: Musikk på bølgelendge	0	0	0	0	1	0	1	0
24.00: Dagsnytt	0	0	0	0	0	0	0	0

Minst ett..								
-nyhetsprogram	11	13	10	2	11	15	11	10
- P2-program	17	19	15	14	17	21	15	13

MANDAG 1. FEBRUAR

	ALLE	M	K	9-14 år	15- 24 år	25- 44 år	45- 64 år	65- 79 år
06.00: Dagsnytt. Værmelding	1	2	1	0	3	2	1	0
06.10: Morgenradio	4	4	4	1	6	7	2	0
06.45: Morgenandakt.	5	5	4	1	7	7	4	0
07.02: Den vil jeg ha Plateønsker	8	8	9	3	11	13	7	1
07.30: Dagsnytt	8	9	8	5	13	12	6	1
07.50: Morgenradio	8	9	7	4	12	11	6	1
08.00: Værmeld. Dagsnytt. Oddasat	6	5	7	1	9	8	6	1
08.05: Morgenradioen fortsetter	7	6	7	2	9	9	7	2
09.02: Blant selgere og håndverkere i Luxor	2	2	1	0	1	2	4	0
09.20: Hytter og hus	1	2	1	0	1	2	2	0
09.40: Pasvikdalen-truet natur i nord	1	2	1	0	1	2	2	0
10.00: Dagsnytt	3	3	2	0	4	4	4	0
10.05: Lyckliga gatan	3	3	3	0	4	5	4	0
10.30: Sporskifte for Valdresbanen	3	4	3	0	4	5	5	0
11.30: Tonefølge. Klassisk musikk	2	2	2	0	3	4	3	0
11.55: Oddasat, nyheter på samisk	2	2	2	0	3	4	3	0
12.02: Tolv tonen	5	4	5	1	3	6	8	4
12.30: Tyskhalvtimen	5	5	6	1	3	7	8	4
13.02: Vår elektromagnetiske hverdag	5	5	6	1	3	7	8	3
13.30: Rapport/ Børsnoteringer	5	5	5	1	3	7	9	2
14.02: Noteblad fra gjenreisningstida	4	4	5	3	5	5	7	1
14.30: Swingdøra	5	3	6	3	4	5	8	1

MANDAG 1. FEBRUAR

	ALLE	M	K	9-14 år	15- 24 år	25- 44 år	45- 64 år	65- 79 år
15.02: Her og nå!	9	10	9	6	7	10	13	5
16.02: Midt i trafikken/Sami Radio	19	21	17	6	16	23	24	16
17.02: Ungdommens radioavis	6	8	4	0	5	12	3	2
18.02: Notabene	3	3	3	1	2	5	2	1
18.30: Værmelding/Dagsnytt Verden i dag	3	4	2	0	2	4	2	5
19.00: Orden i økonomien (2)	2	3	1	0	2	3	2	2
19.20: Take it easy..in the USA	2	3	1	0	2	2	1	2
20.00: Kveldskjør. Trafikkradio	3	4	2	0	2	4	4	2
21.30: Friluftsmagasinet	1	2	1	0	1	1	3	0
22.00: Dagsnytt. Radiosporten	1	1	1	0	0	1	3	0
22.15: Askeladden	1	0	1	0	0	1	1	0
22.30: Himmelsk hjernevask	1	0	1	0	0	1	2	0
23.20: Regnbuen. Musikkprg.	0	0	0	0	0	1	0	0
24.00: Dagsnytt	0	0	0	0	0	0	0	0

Minst ett..								
-nyhetsprogram	26	28	24	10	27	36	26	13
- P2-program	29	31	26	11	30	41	29	14

TIRSDAG 2. FEBRUAR

	ALLE	M	K	9-14 år	15- 24 år	25- 44 år	45- 64 år	65- 79 år
06.00: Dagsnytt. Værmelding	2	3	1	0	4	2	1	2
06.10: Morgenradioen	4	4	4	0	6	7	2	3
06.45: Morgenandakt	5	5	5	0	6	8	3	3
07.02: Den vil jeg ha! Plateønsker	9	11	8	4	14	14	5	5
07.30: Dagsnytt	9	11	7	5	12	13	6	5
07.50: Morgenradioen fortsetter	7	9	6	5	7	11	5	5
08.00: Værmeld. Dagsnytt. Oddasat	6	6	6	1	6	8	6	6
08.05: Morgenradioen forts.	7	6	7	3	7	8	7	6
09.02: Energi for framtida	3	3	2	0	3	3	4	3
09.25: Tegneserier (1)	2	3	2	0	3	3	3	3
09.50: Le togo -mon pays (1)	2	3	2	0	3	3	3	3
10.00: Dagsnytt	3	4	2	0	3	4	4	3
10.05: Formiddag i P2 -fra Kristiansand	3	4	3	0	3	4	4	3
10.30: Vinkel sør	4	4	3	0	3	5	5	3
11.30: Tonefølge	4	4	3	0	3	5	4	3
11.55: Oddasat -nyheter på samisk	3	3	3	0	3	4	4	3
12.02: Tolvtonen	5	5	6	0	6	6	6	5
13.02: Israelsk bostning i fiendeland	4	4	5	0	5	6	5	3
13.30: Rapport/ Børsnoteringer	4	4	4	0	5	6	4	1
14.02: Hele skalen Melodiradio	5	6	5	0	7	8	5	2
14.30: Gammeldansen i Norge	6	6	5	1	6	9	6	2

TIRSDAG 2. FEBRUAR

	ALLE	M	K	9-14 år	15- 24 år	25- 44 år	45- 64 år	65- 79 år
15.02: Her og nå!	8	10	7	3	6	14	10	2
16.02: Midt i trafikken/Sami Radio	18	16	19	10	13	24	21	11
17.02: Ungdommens radioavis	7	7	6	3	8	11	5	3
18.02: Notabene	3	4	2	0	6	4	3	0
18.30: Værmelding. Dagsnytt Verden i dag	2	3	2	0	5	2	2	0
19.00: For voksne..om barn	2	2	1	0	4	2	2	0
19.20: Blant selgere og håndverker i Luxor	1	1	1	0	3	2	1	0
19.40: Ville vekster til gagn å glede	1	1	1	0	1	1	0	0
20.00: Countryforum	2	2	3	0	2	4	3	1
21.00: Lyckliga gatan	3	2	3	0	2	2	6	1
21.30: Viser i vinterkvelden	2	2	2	0	1	2	5	1
22.00: Dagsnytt radiosporten	1	1	1	0	1	1	2	1
22.15: Askeladden	1	1	1	0	1	1	2	1
22.30: Å skyte en teddybjørn	2	2	1	0	3	1	2	3
23.30: Kveldsrock	1	1	1	0	3	1	0	2
24.00: Dagsnytt	0	0	0	0	0	0	0	0

Minst ett..								
-nyhetsprogram	23	27	20	10	27	32	22	14
- P2-program	25	29	22	12	30	33	24	14

ONSDAG 3. FEBRUAR

	ALLE	M	K	9-14 år	15- 24 år	25- 44 år	45- 64 år	65- 79 år
06.00: Dagsnytt. Værmelding	3	3	2	0	3	5	2	2
06.10: Morgenradioen	4	4	4	0	4	8	2	2
06.45: Morgenandakt	5	5	5	0	6	9	4	2
07.02: Den vil jeg ha! Plateønsker	10	10	11	8	17	16	6	3
07.30: Dagsnytt	10	10	9	5	14	14	6	4
07.50: Morgenradioen fortsetter	7	7	8	3	8	12	4	4
08.00: Værmelding. Dagsnytt. Oddsat	7	5	9	2	7	11	4	7
08.05: Morgenradioen forts.	8	5	10	2	8	12	5	7
09.02: Te-klipparrute til Østen	2	3	2	0	2	5	2	1
09.30: Take it easy in the USA	2	3	2	0	2	4	2	1
10.00: Dagsnytt	4	3	5	3	4	7	2	1
10.05: Formiddag i P2 -fra Porsgrunn	4	3	5	3	4	7	2	1
10.10: Aktuell gjest	4	3	5	3	4	7	2	1
10.30: Hva skjer ellers i verden?	4	3	5	3	4	6	2	1
10.50: Gapskratten	4	3	5	3	5	6	2	1
11.00: Amatørrevyene lever	4	3	5	3	4	7	2	1
11.15: Dagens reportasje	4	3	5	3	4	7	3	1
11.30: Tonefølge	4	3	5	3	4	7	3	1
11.55: Oddsat - nyheter på samisk	4	3	5	3	4	7	3	1
12.02: Musikktelefonen	7	5	8	0	6	13	5	1
13.02: Tigray - etiopisk provins på randen av tørkekatastrofe	6	5	7	0	6	11	4	3
13.30: Rapport/ Børsnoteringer	6	5	6	0	4	11	5	3
14.02: Musikalsk oase	7	6	8	1	5	13	6	2

ONSDAG 3. FEBRUAR

	ALLE	M	K	9-14 år	15- 24 år	25- 44 år	45- 64 år	65- 79 år
15.02: Her og nå!	9	10	9	1	6	16	10	3
16.02: Midt i trafikken/Sami Radio	14	14	13	4	10	22	11	11
17.02: Ungdommens radioavis	4	4	4	2	3	7	4	0
18.02: Notabene	1	1	1	2	1	1	3	0
18.30: Værmelding/Dagsnytt Verden i dag	1	1	0	0	0	0	2	0
19.00: "Stopp tyven" av A. Sommerfeldt	0	1	0	0	0	0	2	0
19.20: SAMAS 3	0	0	0	0	0	0	0	0
19.40: Ville vekster til gagn og glede	0	0	0	0	1	0	0	0
20.00: Kvelds-2	1	0	1	0	1	1	0	2
21.00: Sport og musikk	1	1	0	0	0	1	0	2
21.30: Tyskhalvtimen	0	0	0	0	0	0	0	0
22.00: Dagsnytt. Radiosporten	1	1	0	1	0	0	0	2
22.15: Pandoras juke box	1	2	1	1	2	1	0	3
24.00: Dagsnytt	0	0	0	0	0	0	0	0

Minst ett..								
-nyhetsprogram	26	25	26	17	30	38	21	12
- P2-program	28	27	28	17	32	40	23	12

TORSDAG 4. FEBRUAR

	ALLE	M	K	9-14 år	15- 24 år	25- 44 år	45- 64 år	65- 79 år
06.00: Dagsnytt. Værmelding	1	1	1	0	0	2	2	0
06.10: Morgenradio	3	4	3	0	3	5	3	1
06.45: Morgenandakt	4	5	4	0	6	6	4	2
07.02: Den vil jeg ha! Plateønsker	8	8	8	5	13	12	7	1
07.30: Dagsnytt	9	10	9	2	16	13	8	2
07.50: Morgenradioen	7	7	7	1	11	11	6	2
08.00: Værmeld. Dagsnytt. Oddasat	6	5	7	1	11	8	6	2
08.05: Morgenradioen forts.	7	6	8	1	12	8	6	6
09.02: Ny kunnskap om arv	3	4	3	0	7	3	4	2
09.25: For voksne -om barn	3	3	3	0	6	2	4	2
09.45: Kalle Winkler erzalt Tyskundervisning	3	3	3	0	6	2	3	1
10.00: Dagsnytt. Programinformasjon	4	4	3	0	7	4	4	1
10.05: Formiddag i P2 -fra Bergen	4	4	3	0	7	4	4	1
10.10: Hei menneske!	3	3	4	0	5	4	4	1
10.30: Dagens kunstverk	4	3	4	0	5	5	4	1
10.45: Cafe Bergen	5	4	5	0	6	7	6	2
11.30: Tonefølge	4	4	5	0	6	6	5	1
11.55: Oddasat nyheter på samisk	4	4	5	0	6	6	5	1
12.02: Liker du den? Musikkmagasin	5	4	5	0	5	6	5	2
13.02: Jeg skammet meg	5	3	6	0	5	6	6	2
13.30: Rapport/ Børsnoteringer	4	3	5	0	4	6	6	2
14.02: Det fikser p2	5	3	7	1	6	7	6	3

TORS DAG 4. FEBRUAR

	ALLE	M	K	9-14 år	15- 24 år	25- 44 år	45- 64 år	65- 79 år
15.02: Her og nå!	9	9	9	2	6	11	11	8
16.02: Midt i trafikken/Sami Radio	16	17	16	6	17	20	18	11
17.02: Ti i skuddet	12	9	14	26	21	10	6	3
18.02: Notabene	3	3	3	5	7	2	2	1
18.30: Dagsnytt. Værmelding Verden i dag	1	2	1	0	2	1	2	2
19.00: Te-klipparruta til Østen	1	1	1	1	2	1	1	1
19.25: En SOS-landsby i Kenya	1	1	1	1	2	0	1	0
20.00: Musikkvelden	1	0	1	2	1	0	0	1
22.00: Dagsnytt. Radiosporten	0	0	0	0	1	0	0	0
22.15: Askeladden	0	0	0	0	1	1	0	0
23.00: Jazzklubben	0	0	0	0	1	0	0	0
24.00: Dagsnytt	0	0	0	0	1	0	0	0

Minst ett..								
-nyhetsprogram	29	28	30	30	40	32	27	14
- P2-program	31	29	32	32	40	34	29	18

FREDAG 5. FEBRUAR

	ALLE	M	K	9-14 år	15- 24 år	25- 44 år	45- 64 år	65- 79 år
06.00: Dagsnytt. Værmelding	2	2	2	0	3	2	3	0
06.10: Morgenradio	3	4	3	0	5	3	5	1
06.45: Morgenandakt	4	4	4	0	7	3	5	3
07.02: Den vil jeg ha! Plateønsker	7	7	7	5	13	7	8	1
07.30: Dagsnytt	7	8	7	1	11	9	9	1
07.50: Morgenradioen	6	6	6	1	8	8	8	1
08.00: Værmelding. Dagsnytt. Oddasat	6	5	8	2	9	7	9	2
08.05: Morgenradioen forts.	7	6	8	2	10	8	10	3
09.02: Mao og det nye Kina	3	4	3	0	7	3	5	2
09.20: Vern om naturen	3	3	3	0	5	2	5	1
09.40: The mildénhall treasure	3	3	3	0	5	3	4	1
10.00: Dagsnytt	4	4	4	0	6	3	6	1
10.05: Formiddag i P2 -fra Ålesund	4	4	4	0	6	4	6	2
10.30: Tema i dag	5	4	5	0	5	5	6	3
11.15: Tips for matglade	4	3	5	0	5	5	5	3
11.30: Tonefølge	4	3	5	0	4	5	4	3
11.55: Oddasat -nyheter på samisk	4	3	5	0	4	5	4	3
12.02: Kjerringråd for og mot	5	3	7	0	7	6	5	4
13.02: Legen mot strømmen	5	3	6	0	6	6	6	5
13.30: Rapport/ Børsnoteringer	5	3	6	0	5	6	6	3
14.02: Norsk på norsk	6	5	7	3	6	9	6	5

FREDAG 5. FEBRUAR

	ALLE	M	K	9-14 år	15- 24 år	25- 44 år	45- 64 år	65- 79 år
15.02: Her og nå!	9	10	8	2	6	10	11	13
16.02: Midt i trafikken /Sami radio	14	14	15	2	12	17	19	10
17.02: Midt i trafikken fortsetter	7	7	7	0	7	8	9	3
18.02: Notabene	2	3	2	0	2	2	5	1
18.30: Værmelding/Dagsnytt Verden i dag	2	2	1	0	2	1	3	2
19.00: Svingom på gamlemåten	2	2	2	0	3	1	3	1
19.30: Fredagsdiskoteket	1	1	2	0	4	1	1	0
21.00: Musikalsk oase	1	1	0	1	2	1	0	0
22.00: Dagsnytt.Radiosporten	0	0	0	0	0	0	0	0
22.15: Askeladden.	0	0	0	0	0	0	0	0
22.30: Naturtelefonen	0	0	1	0	0	0	1	0
24.00: Dagsnytt	0	1	0	0	2	0	0	0

Minst ett..								
-nyhetsprogram	26	25	27	9	32	28	31	18
- P2-program	27	25	28	9	34	29	32	20

Tabell 6a: Seerandeler for ulike fjernsynstilbud på helge- og virkedager og i ulike tidsrom. Prosent

	SATELLITT-		LOKAL-		FJERNSYN		
	NRK	SVT	ANDRE	FJERNSYN	FJERNSYN	TOTALT	VIDEO
ALLE DAGER	81	6	0	6	0	83	4
LØRDAG-SØNDAG	88	6	0	6	0	89	5
KL. 6-10	19	1	0	2	0	21	0
KL. 10-15	33	2	0	2	0	36	1
KL. 15-19	58	1	0	2	0	59	3
KL. 19-24	81	4	0	4	0	82	3
KL. 00-06	15	0	0	1	0	16	1
MANDAG-FREDAG	78	6	0	6	0	81	4
KL. 6-10	0	0	0	0	0	1	0
KL. 10-15	1	0	0	1	0	2	1
KL. 15-19	31	2	0	2	0	34	1
KL. 19-24	75	6	0	5	0	78	3
KL. 00-06	0	0	0	1	0	1	0

Tabell 6b: Seerandeler for ulike fjernsynstilbud i ulike befolkningsgrupper på en gjennomsnittsdag. Prosent

	NRK	SVT	ANDRE	SATELLITT- FJERNSYN	LOKAL- FJERNSYN	FJERNSYN TOTALT	VIDEO
menn	82	7	0	8	1	84	5
kvinner	79	6	0	5	0	82	3
9-14 år	77	5	1	12	0	84	6
15-24 år	68	4	0	9	1	72	9
25-44 år	80	7	0	6	0	82	5
45-64 år	87	7	0	3	0	88	2
65-79 år	88	6	0	4	0	89	1
ungdomsskolenivå	84	5	0	4	0	86	3
gymnasnivå	78	7	0	6	1	81	6
universitet/høg- skole I	84	8	0	5	1	85	2
univers./høgskole II el. høyere	77	8	0	6	0	79	3
arbeidere	82	5	0	7	0	84	6
funksjonærer							
lavere nivå	75	5	0	8	0	79	3
funksjonærer							
høyere nivå	78	9	0	5	1	80	3
selvstendige	87	5	0	3	0	88	2
elever/studenter	74	5	1	9	0	79	7
pensjonister	90	7	0	4	0	90	1
hjemmearbeidende	86	6	0	3	0	87	5
spredtbygd	83	4	0	1	0	84	2
tettbygd	80	7	0	7	0	83	5
har alternative tv-kanaler	80	14	1	14	1	86	4
har ikke alt. tv-kanaler	81	0	0	0	0	81	4
har video	80	8	0	7	0	84	8
har ikke video	84	5	0	6	0	86	1

Tabell 7: Seerandeler for NRK-program blant menn og kvinner og i ulike aldersgrupper. Prosent

LØRDAG 30. JANUAR

	ALLE	M	K	9-14 år	15- 24 år	25- 44 år	45- 64 år	65- 79 år
08.30: Frokost-TV	30	26	34	34	10	30	35	42
10.00: Hos tannlegen	13	11	16	16	3	13	16	21
10.15: Selvangivelse og skatt	6	4	8	7	2	7	9	5
10.30: Utenriksmagasinet	3	3	3	1	2	2	6	2
14.20: Den gåtefulle leddgikten	5	7	4	2	3	5	5	11
15.00: Sport og spill	42	52	34	28	40	44	46	44
16.00: Tippekampen	31	43	21	17	31	34	34	33
18.00: Ettermiddagsnytt	31	30	32	42	22	35	23	37
18.05: Barne TV	33	32	35	54	24	35	24	39
18.30: Kan det være sant?	26	21	31	43	17	26	21	32
18.45: Nattseilere	57	51	62	59	42	53	64	69
19.30: Lørdagsrevyen	71	70	72	43	52	72	84	92
20.20: Lørdan	73	71	75	63	57	74	82	83
22.00: Vær diplomatisk	50	49	52	34	40	53	56	60
22.25: Kveldsnytt	42	40	43	21	28	45	51	50
22.35: Filmmagasinet	40	41	39	22	41	44	43	38
23.10: Nattkino: "El Dorado"	35	40	31	23	40	44	33	25
Minst..								
-en nyhetssending	77	76	79	64	63	77	84	93
-ett NRK-program	90	89	90	80	83	91	93	95

SØNDAG 31. JANUAR

	ALLE	M	K	9-14 år	15- 24 år	25- 44 år	45- 64 år	65- 79 år
09.30: BarneTV: Naturen er som et eventyr	5	4	7	19	3	4	2	6
09.50: Pluto er sjalu	7	5	9	25	3	6	2	7
10.00: Dette er dagen Familiegudstjeneste	8	6	10	12	3	5	9	14
10.45: Magnus	7	6	9	11	3	5	8	13
11.25: Kontrapunkt	4	4	5	6	4	3	2	10
13.00: Sport i dag	44	48	40	38	39	44	48	49
15.30: Undring	15	16	14	8	11	14	18	23
16.00: Søndagskonsert	8	8	8	6	10	5	5	16
17.30: Østkantfolk	12	11	14	25	9	8	10	20
18.00: Barne TV	19	16	21	35	9	21	15	20
18.05: God bok	19	16	21	37	10	21	15	20
18.25: Metin	19	16	21	31	12	19	15	21
18.50: Streiftog i sørlandsk kystkultur	19	16	22	14	10	18	20	31
19.30: Søndagsrevyen	61	62	60	33	34	64	80	78
20.20: Cirkus Scott	54	52	55	53	35	53	63	65
21.30: Sportsrevyen	48	53	43	30	37	53	57	48
22.15: Teppet opp for samisk teater	32	36	29	19	26	35	37	35
22.45: Kveldsnytt	16	18	15	4	9	17	22	25
Minst..								
-en nyhetssending	65	66	63	34	37	69	84	81
-ett NRK-program	85	86	85	79	72	87	93	91

MANDAG 1. FEBRUAR

	ALLE	M	K	9-14 år	15- 24 år	25- 44 år	45- 64 år	65- 79 år
09.30: Samspelet i naturen	1	0	1	0	1	0	0	3
10.00: Undring	1	0	1	0	2	0	0	4
10.30: Trim for eldre	1	0	1	0	1	0	0	4
10.55: Nytt fra tekst TV	1	1	1	0	2	0	0	3
16.50: Nytt fra tekst TV	2	3	2	0	2	1	2	7
17.00: Ettermiddagsnytt	7	9	5	0	3	6	9	16
17.10: Tvekampen	6	7	4	0	2	5	7	15
17.30: Mer bridge	5	7	4	2	2	5	6	13
18.00: Barne TV	17	15	19	28	4	23	11	23
18.25: Norge rundt	23	19	26	37	10	23	19	34
18.55: Østkantfolk	50	48	51	53	31	46	58	67
19.30: Dagsrevyen	62	65	59	40	44	62	76	80
20.05: Den siste kvelden	38	36	39	18	25	35	50	54
20.50: Gamle veier forteller	26	26	26	14	10	21	37	50
21.05: Årgangsfilm: "Alarm ved Grønland"	46	52	41	35	41	44	59	47
22.45: Kveldsnytt	33	38	28	13	28	33	45	36
Minst..								
-en nyhetssending	71	75	66	46	57	72	83	84
-ett NRK-program	78	83	74	75	67	78	85	87

TIRSDAG 2. FEBRUAR

	ALLE	M	K	9-14 år	15- 24 år	25- 44 år	45- 64 år	65- 79 år
10.05: Mønsterplanen	0	0	1	1	0	0	0	1
16.50: Nytt fra tekst tv	2	2	3	1	1	1	3	6
17.00: Ettermiddagsnytt	11	9	13	6	6	9	13	22
17.10: Familien Ashton	14	10	17	15	7	12	14	23
18.00: Barne TV.								
Sykkelteatret	21	18	23	40	8	23	15	25
18.20: Hos tannlegen	19	16	21	31	9	20	15	23
18.35: Keltarane	37	35	39	34	17	37	41	58
19.30: Dagsrevyen	53	54	52	24	28	51	66	85
20.05: Kontrapunkt	32	34	31	21	14	21	40	73
21.05: Fjernsynsteateret	22	23	21	13	11	15	26	48
22.55: Kveldsnytt	17	18	15	3	5	20	18	28
Minst..								
-en nyhetssending	59	60	58	29	31	62	70	87
-ett NRK-program	69	71	67	70	43	68	75	88

ONSDAG 3. FEBRUAR

	ALLE	M	K	9-14 år	15- 24 år	25- 44 år	45- 64 år	65- 79 år
09.30: SOKO 5113.								
Tyskundervisning	0	0	1	0	1	0	0	1
10.00: En ny start for								
Martina og Anton	0	0	1	0	1	0	0	0
10.15: Nytt fra tekst tv	0	0	0	0	1	0	0	0
16.15: Nytt fra tekst tv	1	0	1	0	0	0	1	3
17.00: Ettermiddagsnytt	9	9	9	2	3	6	10	23
17.10: Mellom dei høge fjell	10	10	10	7	3	8	8	26
18.00: Barne-TV								
Sykkelteatret	16	13	18	30	7	16	10	21
18.20: Sportsfiskeren								
Tegnefilm	16	12	20	32	10	15	12	20
18.25: Mexico Mexico Manuel	17	12	20	33	11	15	13	20
18.45: Ungdomsredaksjonen:								
Fellesrommet	22	17	25	43	19	17	19	24
19.10: Tru og liv	41	41	41	16	24	39	49	64
19.30: Dagsrevyen	60	63	58	21	38	60	76	82
20.05: Ungdomsredaksjonen:								
Kluzz	48	42	53	46	41	44	47	63
21.05: Maktkamp på Falcon								
Crest	56	50	62	64	65	46	56	64
21.55: Vox-musikk nå	44	37	49	52	56	35	42	47
22.25: Kveldsnytt	21	21	22	1	10	21	27	37
22.35: Filmmagasinet	18	19	18	1	11	19	21	30
Minst..								
-en nyhetssending	64	67	61	22	41	65	80	84
-ett NRK-program	81	81	81	83	78	75	86	84

TORSDAG 4. FEBRUAR

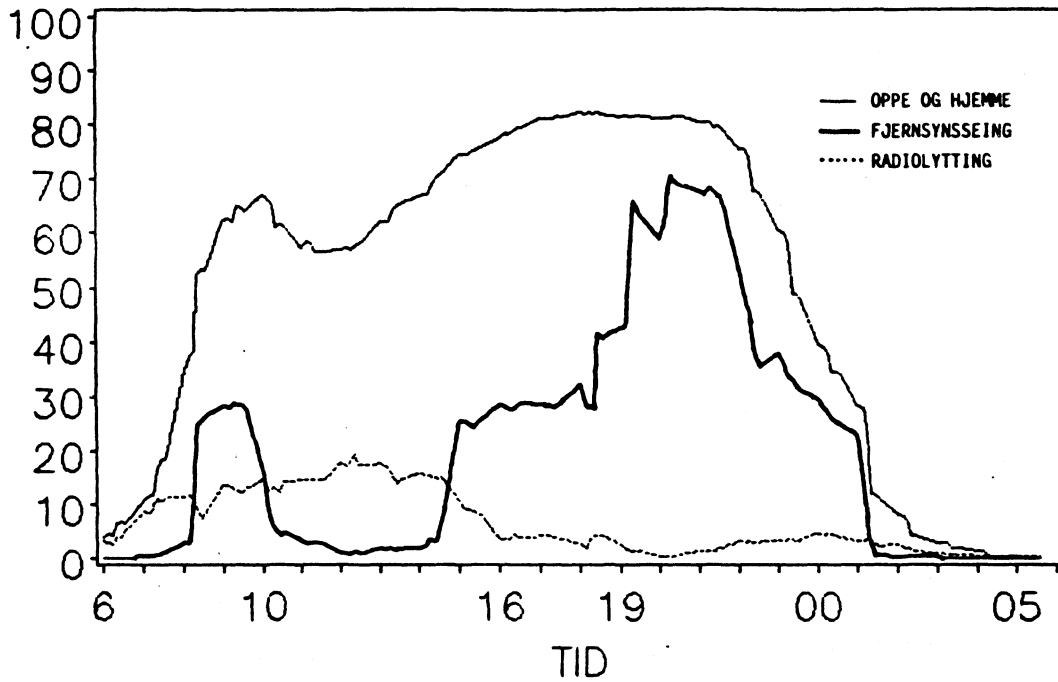
	ALLE	M	K	9-14 år	15- 24 år	25- 44 år	45- 64 år	65- 79 år
09.30: SOKO 5113.								
Tyskundervisning	0	0	0	1	0	1	0	0
10.00: En ny start for								
Martina og Anton	0	0	0	1	0	0	0	0
10.15: Nyheter fra tekst-TV	0	0	0	1	0	0	0	0
16.50: Nyheter fra tekst-TV	3	3	3	1	3	3	3	5
17.00: Ettermiddagsnytt	8	9	8	0	5	8	8	20
17.10: Barn av to verdener	9	9	9	7	6	8	8	18
18.00: Barne-TV: Den 329.								
vennen	15	12	18	30	9	15	12	15
18.15: Ariadnes tråd	16	12	20	31	9	15	14	18
18.30: Liv og lyst	43	43	42	27	31	40	53	56
19.30: Dagsrevyen	59	63	55	24	35	59	78	79
20.05: Kor mange menn	44	40	48	23	34	43	54	58
20.50: Matador. Dansk serie	57	55	59	42	48	56	66	66
22.10: Sportshjørnet	42	45	40	20	34	49	50	43
22.30: Der menn er menn								
nærast	29	30	28	6	20	35	33	34
22.50: Kveldsnytt	19	18	20	2	9	24	25	21
Minst..								
-en nyhetssending	63	68	59	25	42	64	80	83
-ett NRK-program	79	79	78	72	64	78	87	88

FREDAG 5. FEBRUAR

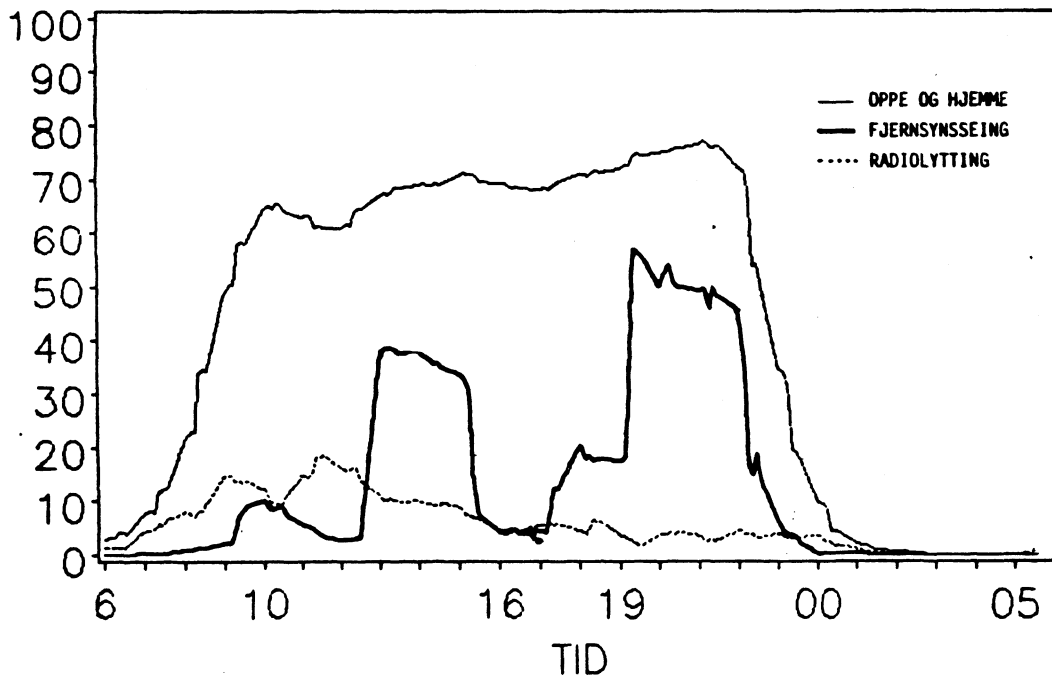
	ALLE	M	K	9-14 år	15- 24 år	25- 44 år	45- 64 år	65- 79 år
09.30: Samspelet i naturen	0	0	1	0	0	1	0	1
10.00: Undring	0	0	1	0	0	1	0	1
10.30: Trim for eldre	0	0	1	0	0	1	0	1
10.55: Nyheter fra tekst-TV	0	0	0	0	0	0	0	1
16.10: Nyheter fra tekst-TV	2	2	3	2	2	1	2	6
16.20: Frokost-TV på ettermiddagstid	9	8	10	10	5	8	10	11
17.00: Ettermiddagsnytt	11	9	12	7	9	10	11	16
17.10: Frokost-TV på ettermiddagstid	12	8	15	11	10	11	11	18
18.00: Barne-TV. Snehvit og de 7 dvergene	18	12	24	30	10	23	14	15
18.15: En venn	17	12	21	29	8	21	15	14
18.35: Toppop	45	41	47	58	40	42	49	40
19.30: Dagsrevyen	63	65	61	45	38	63	78	79
20.20: Norge rundt	56	56	55	41	34	53	70	71
20.50: Hæla i taket	54	54	55	39	34	51	70	67
21.35: Den syngende detektiv	42	45	39	26	34	39	55	49
22.35: Kveldsnytt	36	41	32	9	30	40	44	44
22.45: Du skal høre mye...	35	39	32	13	32	40	40	36
22.55: Lov og rett i LA	36	38	35	21	39	47	35	25
<hr/>								
Minst..								
-en nyhetssending	74	76	72	61	58	75	86	81
-ett NRK-program	82	83	82	83	67	81	92	84

MARKEDSANDELER

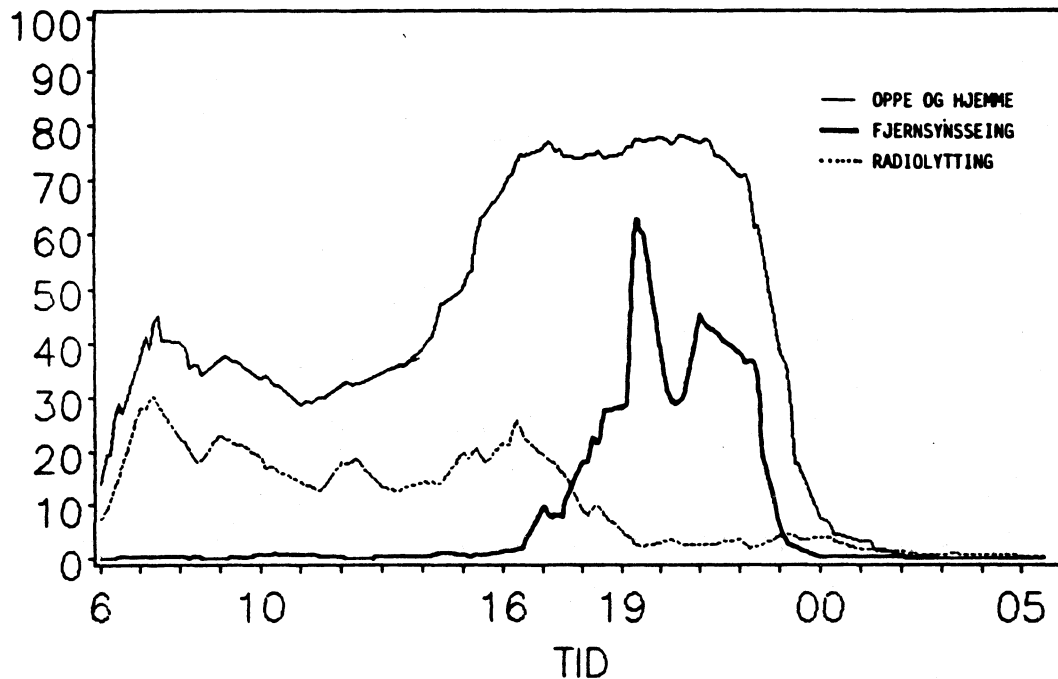
Figur 1: Radiolytting og fjernsynsseing i forhold til døgnrytmen lørdag 30. januar. Prosent.



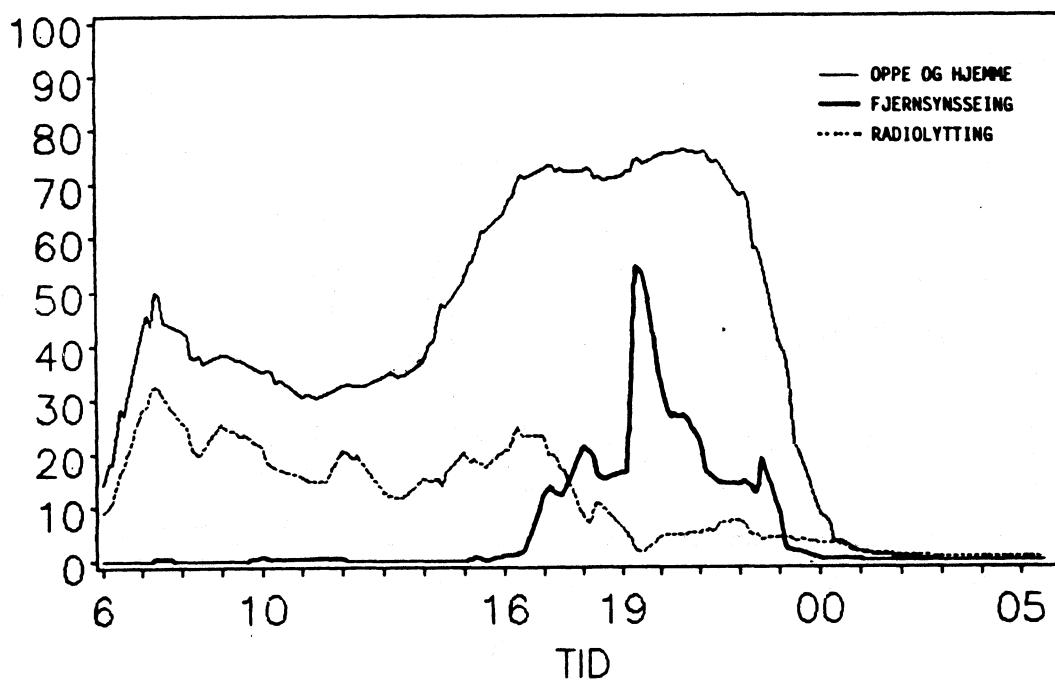
Figur 2: Radiolytting og fjernsynsseing i forhold til døgnrytmen søndag 31 januar. Prosent.



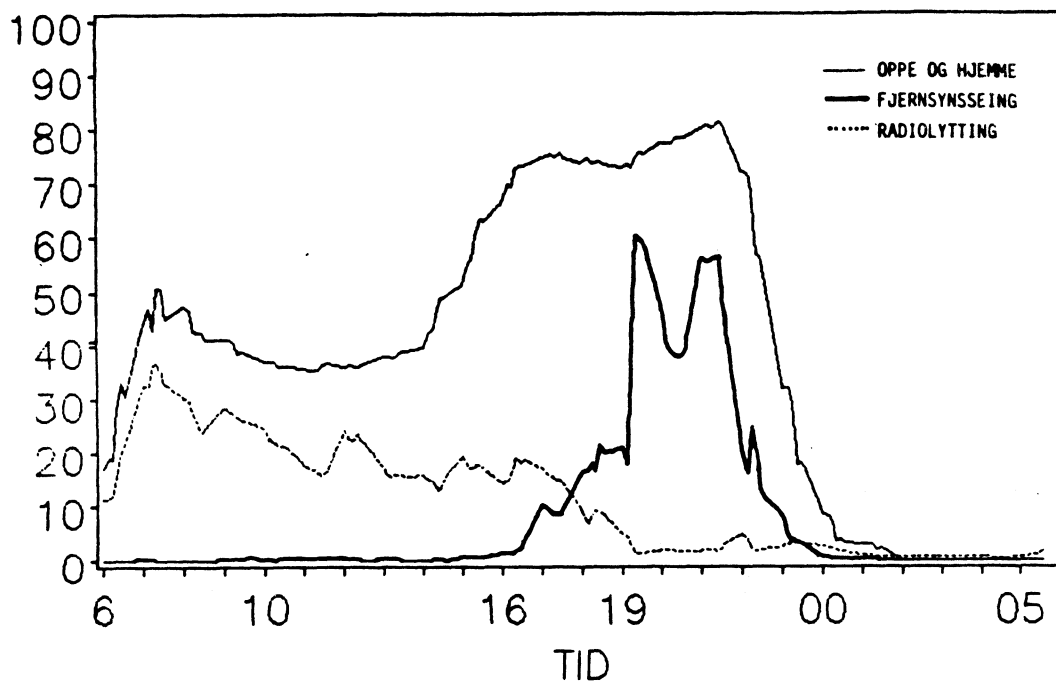
Figur 3: Radiolytting og fjernsynsseing i forhold til døgnrytmen mandag 1. Februar. Prosent.



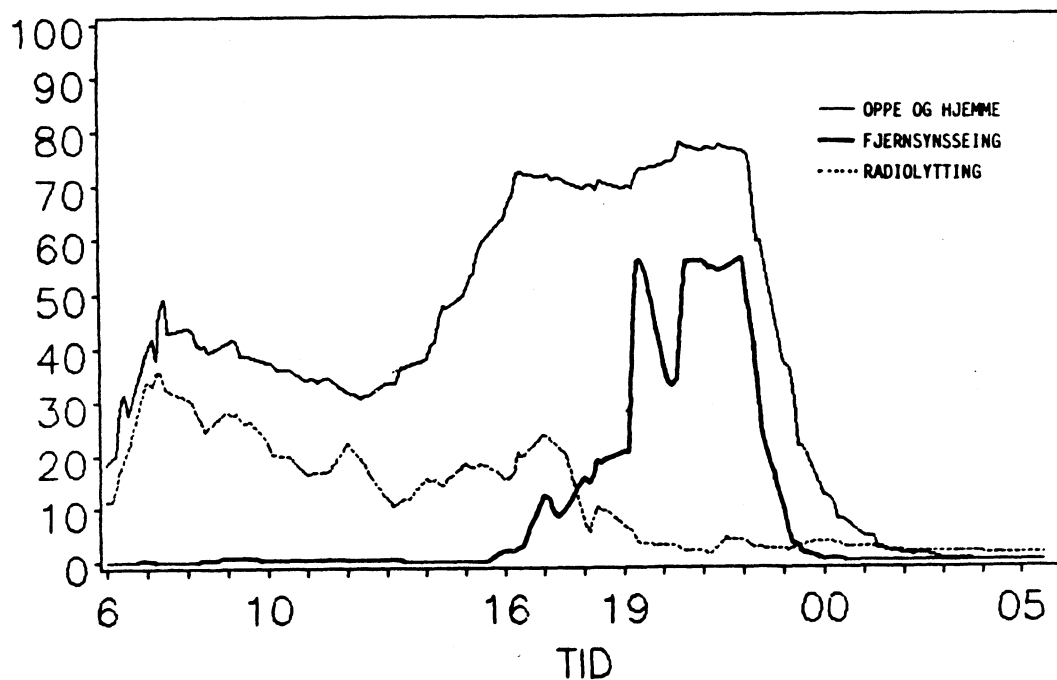
Figur 4: Radiolytting og fjernsynsseing i forhold til døgnrytmen tirsdag 2. februar. Prosent.



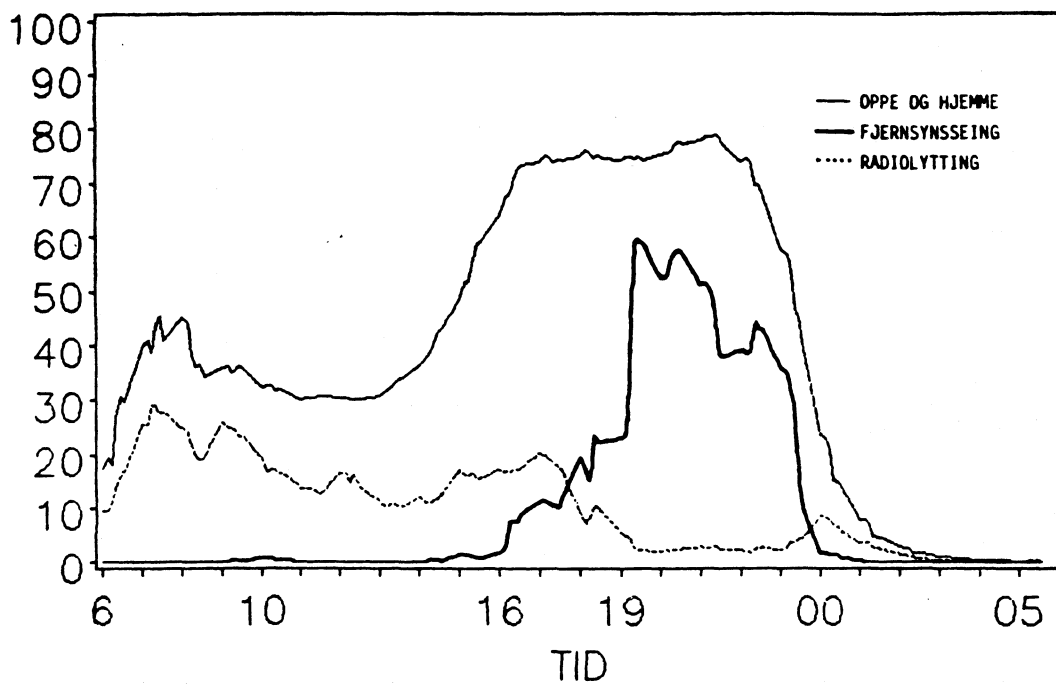
Figur 5: Radiolytting og fjernsynsseing i forhold til døgnrytmen onsdag 3. februar. Prosent.



Figur 6: Radiolytting og fjernsynsseing i forhold til døgnrytmen torsdag 4. februar. Prosent.



Figur 7: Radiolytting og fjernsynsseing i forhold til døgnrytmen fredag 5. februar. Prosent.



Tabell 8a: Lytter- og seertid på helge- og virkedager og i ulike tidsrom. Minutter

	RADIO- LYTTING	KASSETT- BRUK	FJERNSYNS- SEING	VIDEO- BRUK
ALLE DAGER	136	18	153	5
LØRDAG-SØNDAG	87	22	239	7
KL. 6-10	19	1	16	0
KL. 10-15	42	7	32	1
KL. 15-19	13	6	50	3
KL. 19-24	8	6	130	3
KL. 00-06	4	2	11	0
MANDAG-FREDAG	155	16	117	4
KL. 6-10	54	2	0	0
KL. 10-15	47	4	1	0
KL. 15-19	39	5	19	1
KL. 19-24	10	5	96	2
KL. 00-06	5	1	0	0

Tabell 8b: Lytter- og seertid i ulike befolkningsgrupper på en gjennomsnittsdag. Minutter.

	RADIO- LYTTING	KASSETT- BRUK	FJERNSYNS- SEING	VIDEO- BRUK
menn	126	18	156	6
kvinner	144	18	150	3
9-14 år	27	27	127	5
15-24 år	100	56	121	11
25-44 år	153	14	150	5
45-64 år	163	3	166	2
65-79 år	174	1	191	2
ungdomsskolenivå	165	14	174	4
gymnasnivå	148	24	153	8
universitet/høgskole I	122	14	145	2
universitet/høgskole II eller høyere	123	10	126	2
arbeidere	158	23	164	7
funksjonærer lavere nivå	133	24	148	3
funksjonærer høyere nivå	128	13	131	3
selvstendige	168	7	146	2
elever/studenter	47	37	123	7
pensjonister	171	1	197	3
hjemmearbeidende	209	9	187	5
spredtbygd	144	16	154	3
tettbygd	133	19	152	5
kan ta inn nærradio	133	20	148	5
ikke ta inn nærradio	141	13	164	4
har alt.tv-kanaler	117	19	158	5
har ikke alt.tv-kanaler	150	18	149	5
har video	131	24	151	10
har ikke video	136	13	160	1

Tabell 9a: Radiotilbudenes andel av lyttingen på helge- og virkedager og i ulike tidsrom. Prosent

	P1	P2	NÆR- RADIO	ANDRE KANALER	KASSETT
ALLE DAGER	49	22	10	1	13
LØRDAG-SØNDAG	45	20	9	1	19
KL. 6-10	75	11	5	2	4
KL. 10-15	44	28	8	2	16
KL. 15-19	42	20	10	1	25
KL. 19-24	38	11	13	1	35
KL. 00-06	60	1	11	1	25
MANDAG-FREDAG	50	23	10	1	11
KL. 6-10	64	20	9	1	4
KL. 10-15	52	20	12	1	10
KL. 15-19	43	31	9	1	11
KL. 19-24	36	16	13	2	30
KL. 00-06	64	3	13	1	17

Tabell 9b: Radiotilbudenes andel av lyttingen i ulike befolkningsgrupper på en gjennomsnittsdag. Prosent

	P1	P2	NÆR- RADIO	ANDRE KANALER	KASSETT
menn	48	23	10	1	13
kvinner	50	22	10	1	13
9-14 år	20	18	10	1	46
15-24 år	21	24	16	1	34
25-44 år	44	29	12	1	8
45-64 år	64	21	6	1	2
65-79 år	79	10	5	1	1
ungdomsskolenivå	57	20	8	1	8
gymnasnivå	43	25	12	1	13
universitet/høgskole I	49	26	12	0	9
universitet/høgskole II eller høyere	57	21	9	1	7
arbeidere	39	31	12	1	11
funksjonærer lavere nivå	45	24	11	0	14
funksjonærer høyere nivå	52	24	10	1	8
selvstendige	60	24	5	1	4
elever/studenter	23	19	13	1	41
pensjonister	82	9	4	1	1
hjemmearbeidende	56	21	11	1	5
spredtbygd	56	21	5	1	11
tettbygd	47	22	11	1	14
kan ta inn nærradio	45	22	13	1	14
ikke ta inn nærradio	59	23	1	1	10

Tabell 10a: Fjernsynstilbudenes andel av seingen på helge- og virkedager og i ulike tidsrom. Prosent

	NRK	SVT	ANDRE	SATELLITT- FJERNSYN	LOKAL- FJERNSYN	VIDEO
ALLE DAGER	89	3	0	4	0	3
LØRDAG-SØNDAG	91	2	0	3	0	3
KL. 6-10	86	5	0	9	0	1
KL. 10-15	87	4	0	6	0	3
KL. 15-19	93	1	0	2	0	4
KL. 19-24	93	2	0	2	0	2
KL. 00-06	92	0	0	4	0	4
MANDAG-FREDAG	88	4	0	4	0	3
KL. 6-10	50	0	3	38	7	0
KL. 10-15	40	0	2	29	1	29
KL. 15-19	86	4	0	6	0	3
KL. 19-24	90	4	0	4	0	2
KL. 00-06	6	1	1	56	2	35

Tabell 10b: Fjernsynstilbudenes andel av seingen i ulike befolkningsgrupper på en gjennomsnittsdag. Prosent

	NRK	SVT	ANDRE	SATELLITT- FJERNSYN	LOKAL- FJERNSYN	VIDEO
menn	87	3	0	5	0	4
kvinner	91	3	0	3	0	2
9-14 år	82	3	1	10	0	4
15-24 år	81	3	0	8	0	7
25-44 år	89	4	0	4	0	3
45-64 år	94	3	0	1	0	1
65-79 år	95	3	0	2	0	1
ungdomsskolenivå	92	3	0	3	0	2
gymnasnivå	87	4	0	4	0	4
universitet/høg- skole I	92	3	0	3	0	2
universitet/høg- skole II el. høyere	91	4	0	4	0	2
arbeidere	88	3	0	5	0	4
funksjonærer lavere nivå	88	3	0	7	0	2
funksjonærer høyere nivå	90	5	0	3	0	2
selvstendige	94	2	0	2	0	1
elever/studenter	83	3	1	8	0	5
pensjonister	95	3	0	1	0	1
hjemmearbeidende	93	3	0	1	0	3
spredtbygd	95	3	0	1	0	2
tettbygd	88	4	0	5	0	3
har alt.tv-kanaler	80	7	0	9	0	3
har ikke alt. tv-kanaler	97	0	0	0	0	3
har video	85	5	0	5	0	5
har ikke video	92	2	0	4	0	1

Tabell 11: Antall observasjoner totalt og på ulike dager i ulike befolkningsgrupper. Absolutte tall

	LØRDAG- FREDAG	LØR- DAG	SØN- DAG	MAN- DAG	TIRS- DAG	ONS- DAG	TORS- DAG	FRED- DAG
ANTALL								
OBSERVASJONER	5682	711	1054	721	729	708	1058	701
menn	2712	345	518	353	339	329	499	329
kvinner	2970	366	536	368	390	379	559	372
9-14 år	646	80	118	80	82	78	123	85
15-24 år	1020	131	201	145	132	113	177	121
25-44 år	1808	224	332	229	228	226	344	225
45-64 år	1360	165	241	166	179	176	260	173
65-79 år	848	111	162	101	108	115	154	97
ungdomsskolenivå	2120	251	375	252	279	290	406	267
gymnasnivå	1598	214	319	213	190	182	290	190
univers./høgskole I	410	46	73	51	48	49	84	59
universitet/høg- skole II el. høyere	554	77	108	74	73	65	96	61
arbeidere	912	114	171	110	105	109	180	123
lav. funksj.	512	69	94	62	71	60	91	65
høy. funksj.	1080	120	193	147	137	140	210	133
selvstendige	404	50	78	54	43	42	81	56
elever/studenter	1186	149	224	159	156	140	213	145
pensjonister	690	85	130	87	91	96	124	77
hjemmearbeidende	634	88	117	77	93	86	107	66
kan ta inn nærradio	3754	473	694	485	487	451	696	468
ikke ta inn nærradio	1902	235	354	233	242	253	355	230
har alt.tv-kanaler	2114	277	399	277	280	240	378	263
har ikke alt.tv- kanaler	3568	434	655	444	449	468	680	438
har video	2312	295	432	288	292	284	432	289
har ikke video	3204	397	589	412	420	397	593	396

STATISTISK SENTRALBYRÅ
Intervjukontoret
Postboks 8131 Dep. 0033 Oslo 1
Tlf. (02) *41 38 20

UNDERGITT TAUSHETSPLIKT

UNDERSØKELSE OM RADIOLYTTING OG FJERNSYNSSEING — JANUAR/FEBRUAR 1988

PROSJEKT NR. 1- 3
FOR KONTORET 4

Kommunenr. nr. 5- 8
IO nr. 9-11
IO's kjønn (1=M, 2=K) 12
IO's fødselsdato: 13-18
Dag Mnd. Ar

IO's TO PROGRAMDAGER ER: og andre dag (i går):
Første dag (i forgårs): og andre dag (i går):
IO's puljenummer 23
Intervjuer nr.: 24-27

- 28
1 IO kan nåes på telefon: _____ / _____
Retn.nr. Lokal nr.
2 IO nåes ikke på telefon (0180 kontaktet)
3 Vet ikke, finner ikke ut

Intervjuerens navn _____

*A. BOSTEDSSTRØK (IO'S FASTE BOLIGADRESSE):

- 29
1 Spredtbygd strøk
Tettbygd strøk med:
2 200 - 1 999 bosatte
3 2 000 - 19 999 "
4 20 000 - 99 999 "
5 100 000 eller flere bosatte

*B. DERSOM IO ER KONTAKTET PÅ ANNEN ADRESSE ENN I IO-LISTE

- 30
1 IO er kontaktet på midlertidig adresse
2 IO er kontaktet på ny fast adresse
Adressen: _____
Kommunen: _____
Kommune nr.: 31-34

C. KONTAKT OG FORSØK PÅ KONTAKT MED IO:

- 35
 Ganger kontaktet/forsøkt i telefon
35
 Ganger oppsøkt på adresse

D. ARBEID MED TILDELTE IO:

- 37
1 Utført av lokal intervjuer
2 Utført av intervjuer ved kontoret

E. RESULTAT AV FELTARBEID MED TILDELTE IO:

- 38
1 Telefonintervju } _____ → F
2 Besøksintervju }
3 Frafall/Avgang } _____ → REGISTRER PÅ NESTE SIDE

F. REGISTRERING VED OPPNÅDD INTERVJU:

Dato intervjuet ble foretatt:
Dag Mnd.

Intervjuet startet kl. 42-45
Time Min.

Ble det avtalt tid for intervjuet på forhånd?

og varte til kl. 46-49

- 41
1 Ja, over telefon
2 Ja, ved besøk på adresse
3 Nei, avtalte ikke tid på forhånd

dvs. i alt Minutter 50-53

FOR KONTORET 54-58

REGISTRERING AV FRAFALLS/AVGANGSGRUNN

59-60

Dato for utfylling av frafalls/avgangsgrunn

Dag	Mnd.

Hvem har gitt opplysningene til registrering av frafalls-/avgangsgrunn?

- 61
- 1 IO SELV
- 2 IO'S EKTEFELLE/SAMBOER
- 3 IO'S SØNN/DATTER
- 4 IO'S FAR/MOR
- 5 ANDRE: _____
- 6 INGEN

GRUNNER TIL FRAFALL/AVGANG

- 62-63
- | | | | |
|--------------|---|----|---|
| FRAFALL | { | 00 | <input type="checkbox"/> IO nekter |
| | | 02 | <input type="checkbox"/> Andre nekter for IO |
| | | 10 | <input type="checkbox"/> IO er kortvarig syk |
| | | 11 | <input type="checkbox"/> IO er langvarig syk |
| | | 20 | <input type="checkbox"/> Sykdom/dødsfall i IO's familie |
| | | 30 | <input type="checkbox"/> IO er bortreist, på ferie o.l. |
| | | 31 | <input type="checkbox"/> IO er borte på arbeid, forretningsreise o.l. |
| | | 32 | <input type="checkbox"/> IO er borte på skole, studieopphold o.l. |
| | | 33 | <input type="checkbox"/> IO er ikke å treffe |
| | | 34 | <input type="checkbox"/> IO bor for langt unna for besøksintervju, telefonintervju umulig |
| AVGANG | { | 40 | <input type="checkbox"/> IO's bolig/adresse ikke funnet |
| | | 70 | <input type="checkbox"/> Annet, spesifiser: _____ |
| | | 80 | <input type="checkbox"/> IO er død |
| FOR KONTORET | { | 90 | <input type="checkbox"/> IO er flyttet til utlandet |
| | | 95 | <input type="checkbox"/> Annet, spesifiser: _____ |
| | | 60 | <input type="checkbox"/> Mangler opplysninger fra intervjuer |
| | | 65 | <input type="checkbox"/> Kostnader, mangler intervjuere o.l. |

64

FOR KONTORET

INNLEDNINGEN TILPASSES ETTER OM DU STARTER Å SPØRRE IO'S FORESATTE ELLER IO SELV.

Først vil jeg si noe om den intervjuermetoden vi bruker. Spørsmålene jeg skal stille står i intervju-skjemaet.

Det er viktig at alle som er med i undersøkelsen får de samme spørsmålene, stilt på samme måten og i den rekkefølgen som de kommer i skjemaet.

Vi må gjøre det slik for å kunne slå sammen svarene og lage god statistikk av dem.

Nå er det vanskelig å lage spørsmål som er slik at de passer like godt for alle. Men jeg er takknemlig hvis du vil svare så godt du kan, selv om det skulle komme et spørsmål som du synes passer dårlig.

Jeg starter med et spørsmål som gjelder husholdningen.

- SPM. 1 Først noen spørsmål om radio- og fjernsynsapparat og utstyr som kan koples til slike apparat. Spørsmålene gjelder bare apparat som virker og som du (IO) har anledning til å bruke. Har dere (du) radioapparat i boligen og eventuelt i bil?

65

1	<input type="checkbox"/>	J A, BÅDE I BOLIGEN OG I BIL	}	→ 2
2	<input type="checkbox"/>	J A, MEN BARE I BOLIGEN		
3	<input type="checkbox"/>	J A, MEN BARE I BIL		
4	<input type="checkbox"/>	N E I	→ 3	

- *SPM. 2. Kan dere (du) på (noen av) radioen(e) foruten NRK's program 1 (P1) ta inn:

	J A	N E I	V E T I K K E	
	1	2	3	
-NRK's program 2 (P2)?	<input type="checkbox"/>	<input type="checkbox"/>	<input type="checkbox"/>	66
-NRK's utenlandsprogram?	<input type="checkbox"/>	<input type="checkbox"/>	<input type="checkbox"/>	67
-Nærradiosendinger som <u>ikke</u> sendes av NRK?	<input type="checkbox"/>	<input type="checkbox"/>	<input type="checkbox"/>	68

- SPM. 3. Har dere (du) kassettpiller?

69

1	<input type="checkbox"/>	J A
2	<input type="checkbox"/>	N E I

- *SPM. 4. Har dere (du) platespiller eller CD-spiller (Compact Disc)?

70

1	<input type="checkbox"/>	H A R B A R E P L A T E S P I L L E R
2	<input type="checkbox"/>	H A R B A R E C D - S P I L L E R
3	<input type="checkbox"/>	H A R B A D E P L A T E S P I L L E R O G C D - S P I L L E R
4	<input type="checkbox"/>	H A R V E R K E N P L A T E S P I L L E R E L L E R C D - S P I L L E R

- SPM. 5. Har dere (du) fjernsynsapparat i boligen, og i tilfelle har dere (du) ett eller flere?

71

1	<input type="checkbox"/>	H A R I N G E N	→ 13 a
2	<input type="checkbox"/>	H A R E T T A P P A R A T	}
3	<input type="checkbox"/>	H A R T O E L L E R F L E R E	

- SPM. 6. Har dere (du) farge- eller svart/hvitt fjernsyn?

72

1	<input type="checkbox"/>	F A R G E - F J E R N S Y N
2	<input type="checkbox"/>	S V A R T / H V I T T F J E R N S Y N
3	<input type="checkbox"/>	B A D E F A R G E - O G S V A R T / H V I T T F J E R N S Y N

SPM. 7. Har dere (du) fjernsynsapparat som betjenes med fjernkontroll?

- 73
- 1 JA
- 2 NEI

*SPM. 8. Har dere (du) fjernsynsapparat som er knyttet til:

- | | JA | NEI | VET
IKKE | |
|-----------------------|--------------------------|--------------------------|--------------------------|----|
| | 1 | 2 | 3 | |
| -Egen antenne? | <input type="checkbox"/> | <input type="checkbox"/> | <input type="checkbox"/> | 74 |
| -Fellesantenne? | <input type="checkbox"/> | <input type="checkbox"/> | <input type="checkbox"/> | 75 |
| -Kabelnett? | <input type="checkbox"/> | <input type="checkbox"/> | <input type="checkbox"/> | 76 |

*SPM. 9. Har dere (du) i tillegg til fjernsynssendinger fra NRK muligheter til å ta inn:

- | | JA | NEI | VET
IKKE | |
|--|--------------------------|--------------------------|--------------------------|----|
| | 1 | 2 | 3 | |
| -Svensk fjernsyn? | <input type="checkbox"/> | <input type="checkbox"/> | <input type="checkbox"/> | 77 |
| -Lokalfjernsyn som ikke sendes av NRK? | <input type="checkbox"/> | <input type="checkbox"/> | <input type="checkbox"/> | 78 |
| -Satelitfjernsyn? | <input type="checkbox"/> | <input type="checkbox"/> | <input type="checkbox"/> | 79 |
| -Andre kanaler? | <input type="checkbox"/> | <input type="checkbox"/> | <input type="checkbox"/> | 80 |

Hvilke: _____

*SPM. 10a. Har dere (du) fjernsynsapparat med ekstrautstyr for Tekst-TV og fjernkontroll som gjør det mulig å skifte fra vanlig fjernsyn til tekstsider som NRK sender på tekstfjernsyn? Tekstfjernsyn i ordinære fjernsynssendinger skal ikke regnes med.

- 81
- 1 JA, HAR EKSTRAUTSTYR FOR Å TA INN TEKST-TV → 10b
- 2 NEI, HAR IKKE EKSTRAUTSTYR FOR Å TA INN TEKST-TV → 11
- 3 VET IKKE

SPM. 10b. Brukte du tekst-TV i år?

- 82
- 1 JA
- 2 NEI

SPM. 11. Har dere (du) videospiller som kan knyttes til fjernsynet, og er dette i så fall en videospiller dere (du) eier eller har leid?

- 83
- 1 EIER VIDEOPELLER
2 LEIER VIDEOPELLER
3 BADE EIER OG LEIER VIDEOPELLER
4 VERKEN EIER ELLER LEIER VIDEOPELLER

SPM. 12. Har dere (du) elektronisk TV-spill?

- 84
- 1 JA
2 NEI

SPM. 13a. Eier eller disponerer dere (du) hytte eller fritidshus?

- 85
- 1 JA → 13b
2 NEI → 14

*SPM. 13b. Har dere fjernsyn på hytta/fritidshuset?

- 86
- 1 JA
2 NEI

SPM. 14. Har dere (du) hjemmedatamaskin med egen skjerm eller som koples til et fjernsynsapparat?

- 87
- 1 JA, MED EGEN SKJERM
2 JA, SOM KOPLES TIL FJERNSYNSAPPARAT
3 NEI

FOR KONTORET 88...160

SPM. 15. DE NESTE SPØRSMÅLENE STILLES TIL ALLE.

Nå følger noen spørsmål om radiolytting og fjernsynsseing på to bestemte dager (FØR OPP DAGER OG DATOER):
 _____ dag den _____ Januar/februar og _____ dag den _____ Januar/februar

Jeg begynner med spørsmål om den første av disse dagene: _____ dag (i forgårs).

Jeg vil spørre om du hørte på radio eller kassetter og om du så fjernsyn eller videofilm i forskjellige tidsrom utover dagen og kvelden.

Jeg starter med tidsrommet fra klokken 0600 til klokken 0800 om morgenen. Hørte du på radio eller kassetter og/eller så du på fjernsyn eller video i dette tidsrommet?

OM NØDVENDIG: Dersom du er i tvil, kan det være lettere å komme på om du hørte på radio eller så på fjernsyn i dette tidsrommet hvis du tenker på hvor du var og hva du gjorde denne morgenen.

LES OM NØDVENDIG PROGRAMTITLER/-BESKRIVELSER FRA PROGRAMBLADET.

- | | | | |
|-----|--------------------------|-----------------------------------|---|
| 161 | | | |
| 1 | <input type="checkbox"/> | JA, HØRTE PÅ RADIO/KASSETTER | → 16 VENSTRE KOLONNE |
| 2 | <input type="checkbox"/> | JA, SÅ PÅ FJERNSYN/VIDEO | → 16 HØYRE KOLONNE |
| 3 | <input type="checkbox"/> | JA, HØRTE RADIO OG SÅ PÅ FJERNSYN | → 16 <u>VENSTRE</u> OG <u>HØYRE</u> KOLONNE |
| 4 | <input type="checkbox"/> | NEI | → 17 |

KANALKODER ER OGSÅ LISTET OPP PÅ KORT 1

KANALKODER FOR REGISTRERING AV RADIOLYTTING:

- 0 = KASSETTSPILLER
- 1 = PROGRAM 1 FRA NRK (P1)
- 2 = PROGRAM 2 FRA NRK (P2)
- 3 = USPES. ENTEN P1 ELLER P2
- 4 = UTENLANDSPROGRAMMET FRA NRK
- 5 = NÆRRADIO/LOKALRADIO, IKKE NRK
- 6 = SVENSK RADIO/ANDRE UTENLANDSKE STASJONER
- 9 = VET IKKE

KANALKODER FOR REGISTRERING AV FJERNSYNSSEING:

- 0 = VIDEOFILM/-OPPTAK
- 1 = NORSK FJERNSYN
- 4 = SCAN SAT (TV 3)
- 5 = LOKALFJERNSYN, IKKE NRK
- 6 = SVENSK FJERNSYN (TV1/TV2)
- 7 = SATTELITTFJERNSYN
- 8 = ANNET (DANSK, ENGELSK FJERNSYN MV.)
- 9 = VET IKKE

SPM. 16. REGISTRER RIKTIG KANALKODE FOR HVERT KLOKKELETT IO HØRTE PÅ RADIO/SÅ PÅ FJERNSYN I TIDSROMMET KL. 0600- KL. 0800.

STILL EVT. SPØRSMÅL OM KANAL (KORT 1)

KANALKODER FOR RADIO/KASSETTER:

KLOKKELETT:

KANALKODER FOR FJERNSYN/VIDEO:

- | | | | | |
|-----|--------------------------|------|--------------------------|-----|
| 162 | <input type="checkbox"/> | 0605 | <input type="checkbox"/> | 174 |
| 163 | <input type="checkbox"/> | 0615 | <input type="checkbox"/> | 175 |
| 164 | <input type="checkbox"/> | 0625 | <input type="checkbox"/> | 176 |
| 165 | <input type="checkbox"/> | 0635 | <input type="checkbox"/> | 177 |
| 166 | <input type="checkbox"/> | 0645 | <input type="checkbox"/> | 178 |
| 167 | <input type="checkbox"/> | 0655 | <input type="checkbox"/> | 179 |
| 168 | <input type="checkbox"/> | 0705 | <input type="checkbox"/> | 180 |
| 169 | <input type="checkbox"/> | 0715 | <input type="checkbox"/> | 181 |
| 170 | <input type="checkbox"/> | 0725 | <input type="checkbox"/> | 182 |
| 171 | <input type="checkbox"/> | 0735 | <input type="checkbox"/> | 183 |
| 172 | <input type="checkbox"/> | 0745 | <input type="checkbox"/> | 184 |
| 173 | <input type="checkbox"/> | 0755 | <input type="checkbox"/> | 185 |

FOR KONTORET 186-189

SPM. 17. Hørte du på radio eller kassetter og/eller så du på fjernsyn eller video i tidsrommet kl. 0800 til kl. 1200 på formiddagen i forgårs/denne dagen?

LES PROGRAMTITLER/-BESKRIVELSER OM NØDVENDIG

- 190
- | | | | | | |
|---|--------------------------|--------------------------------------|---|----|--------------------------|
| 1 | <input type="checkbox"/> | JA, HØRTE PÅ RADIO/KASSETTER | → | 18 | VENSTRE KOLONNE |
| 2 | <input type="checkbox"/> | JA, SÅ PÅ FJERNSYN/VIDEO | → | 18 | HØYRE KOLONNE |
| 3 | <input type="checkbox"/> | JA, HØRTE PÅ RADIO OG SÅ PÅ FJERNSYN | → | 18 | VENSTRE OG HØYRE KOLONNE |
| 4 | <input type="checkbox"/> | NEI | → | 19 | |

SPM. 18. REGISTRER RIKTIG KANALKODE FOR HVERT KLOKKELETT IO HØRTE PÅ RADIO/SÅ PÅ FJERNSYN I TIDSROMMET KL. 0800-KL. 1200. STILL EVT. SPØRSMÅL OM KANAL (KORT 1)

KANALKODER FOR RADIO/KASSETTER:

KLOKKELETT:

KANALKODER FOR FJERNSYN/VIDEO:

191	<input type="checkbox"/>	0805	<input type="checkbox"/>	215
192	<input type="checkbox"/>	0815	<input type="checkbox"/>	216
193	<input type="checkbox"/>	0825	<input type="checkbox"/>	217
194	<input type="checkbox"/>	0835	<input type="checkbox"/>	218
195	<input type="checkbox"/>	0845	<input type="checkbox"/>	219
196	<input type="checkbox"/>	0855	<input type="checkbox"/>	220
197	<input type="checkbox"/>	0905	<input type="checkbox"/>	221
198	<input type="checkbox"/>	0915	<input type="checkbox"/>	222
199	<input type="checkbox"/>	0925	<input type="checkbox"/>	223
200	<input type="checkbox"/>	0935	<input type="checkbox"/>	224
201	<input type="checkbox"/>	0945	<input type="checkbox"/>	225
202	<input type="checkbox"/>	0955	<input type="checkbox"/>	226
203	<input type="checkbox"/>	1005	<input type="checkbox"/>	227
204	<input type="checkbox"/>	1015	<input type="checkbox"/>	228
205	<input type="checkbox"/>	1025	<input type="checkbox"/>	229
206	<input type="checkbox"/>	1035	<input type="checkbox"/>	230
207	<input type="checkbox"/>	1045	<input type="checkbox"/>	231
208	<input type="checkbox"/>	1055	<input type="checkbox"/>	232
209	<input type="checkbox"/>	1105	<input type="checkbox"/>	233
210	<input type="checkbox"/>	1115	<input type="checkbox"/>	234
211	<input type="checkbox"/>	1125	<input type="checkbox"/>	235
212	<input type="checkbox"/>	1135	<input type="checkbox"/>	236
213	<input type="checkbox"/>	1145	<input type="checkbox"/>	237
214	<input type="checkbox"/>	1155	<input type="checkbox"/>	238

FOR KONTORET 239-242

SPM. 19. Hørte du på radio eller kassetter og/eller så du på fjernsyn eller video i tidsrommet kl. 1200 til kl. 1600 på ettermiddagen i forgårs/denne dagen?

LES PROGRAMTITLER/-BESKRIVELSER OM NØDVENDIG

- 243
- | | | | | | |
|---|--------------------------|--------------------------------------|---|----|--------------------------|
| 1 | <input type="checkbox"/> | JA, HØRTE PÅ RADIO/KASSETTER | → | 20 | VENSTRE KOLONNE |
| 2 | <input type="checkbox"/> | JA, SA PÅ FJERNSYN/VIDEO | → | 20 | HØYRE KOLONNE |
| 3 | <input type="checkbox"/> | JA, HØRTE PÅ RADIO OG SA PÅ FJERNSYN | → | 20 | VENSTRE OG HØYRE KOLONNE |
| 4 | <input type="checkbox"/> | NEI | → | 21 | |

SPM. 20. REGISTRER RIKTIG KANALKODE FOR HVERT KLOKESLETT IO HØRTE PÅ RADIO/SA PÅ FJERNSYN I TIDSROMMET KL. 1200- KL. 1600. STILL EVT. SPØRSMÅL OM KANAL (KORT 1)

KANALKODER FOR RADIO/KASSETTER:

KLOKESLETT:

KANALKODER FOR FJERNSYN/VIDEO:

244	<input type="checkbox"/>	1205	<input type="checkbox"/>	268
245	<input type="checkbox"/>	1215	<input type="checkbox"/>	269
246	<input type="checkbox"/>	1225	<input type="checkbox"/>	270
247	<input type="checkbox"/>	1235	<input type="checkbox"/>	271
248	<input type="checkbox"/>	1245	<input type="checkbox"/>	272
249	<input type="checkbox"/>	1255	<input type="checkbox"/>	273
250	<input type="checkbox"/>	1305	<input type="checkbox"/>	274
251	<input type="checkbox"/>	1315	<input type="checkbox"/>	275
252	<input type="checkbox"/>	1325	<input type="checkbox"/>	276
253	<input type="checkbox"/>	1335	<input type="checkbox"/>	277
254	<input type="checkbox"/>	1345	<input type="checkbox"/>	278
255	<input type="checkbox"/>	1355	<input type="checkbox"/>	279
256	<input type="checkbox"/>	1405	<input type="checkbox"/>	280
257	<input type="checkbox"/>	1415	<input type="checkbox"/>	281
258	<input type="checkbox"/>	1425	<input type="checkbox"/>	282
259	<input type="checkbox"/>	1435	<input type="checkbox"/>	283
260	<input type="checkbox"/>	1445	<input type="checkbox"/>	284
261	<input type="checkbox"/>	1455	<input type="checkbox"/>	285
262	<input type="checkbox"/>	1505	<input type="checkbox"/>	286
263	<input type="checkbox"/>	1515	<input type="checkbox"/>	287
264	<input type="checkbox"/>	1525	<input type="checkbox"/>	288
265	<input type="checkbox"/>	1535	<input type="checkbox"/>	289
266	<input type="checkbox"/>	1545	<input type="checkbox"/>	290
267	<input type="checkbox"/>	1555	<input type="checkbox"/>	291

FOR KONTORET 292-295

SPM. 21. Hørte du på radio eller kassetter og/eller så du på fjernsyn eller video i tidsrommet kl. 1600 til kl. 2000 om kvelden i forgårs/denne dagen?

LES PROGRAMTITLER/-BESKRIVELSER OM NØDVENDIG

- 296
- | | | | | | |
|---|--------------------------|--------------------------------------|---|----|--------------------------|
| 1 | <input type="checkbox"/> | JA, HØRTE PÅ RADIO/KASSETTER | → | 22 | VENSTRE KOLONNE |
| 2 | <input type="checkbox"/> | JA, SA PÅ FJERNSYN/VIDEO | → | 22 | HØYRE KOLONNE |
| 3 | <input type="checkbox"/> | JA, HØRTE PÅ RADIO OG SA PÅ FJERNSYN | → | 22 | VENSTRE OG HØYRE KOLONNE |
| 4 | <input type="checkbox"/> | NEI | → | 23 | |

SPM. 22. REGISTRER RIKTIG KANALKODE FOR HVERT KLOKKELETT IO HØRTE PÅ RADIO/SA PÅ FJERNSYN I TIDSRUMMET KL. 1600-KL. 2000. STILL EVT. SPØRSMÅL OM KANAL (KORT 1)

KANALKODER FOR RADIO/KASSETTER:

KLOKKELETT:

KANALKODER FOR FJERNSYN/VIDEO:

297	<input type="checkbox"/>	1605	<input type="checkbox"/>	321
298	<input type="checkbox"/>	1615	<input type="checkbox"/>	322
299	<input type="checkbox"/>	1625	<input type="checkbox"/>	323
300	<input type="checkbox"/>	1635	<input type="checkbox"/>	324
301	<input type="checkbox"/>	1645	<input type="checkbox"/>	325
302	<input type="checkbox"/>	1655	<input type="checkbox"/>	326
303	<input type="checkbox"/>	1705	<input type="checkbox"/>	327
304	<input type="checkbox"/>	1715	<input type="checkbox"/>	328
305	<input type="checkbox"/>	1725	<input type="checkbox"/>	329
306	<input type="checkbox"/>	1735	<input type="checkbox"/>	330
307	<input type="checkbox"/>	1745	<input type="checkbox"/>	331
308	<input type="checkbox"/>	1755	<input type="checkbox"/>	332
309	<input type="checkbox"/>	1805	<input type="checkbox"/>	333
310	<input type="checkbox"/>	1815	<input type="checkbox"/>	334
311	<input type="checkbox"/>	1825	<input type="checkbox"/>	335
312	<input type="checkbox"/>	1835	<input type="checkbox"/>	336
313	<input type="checkbox"/>	1845	<input type="checkbox"/>	337
314	<input type="checkbox"/>	1855	<input type="checkbox"/>	338
315	<input type="checkbox"/>	1905	<input type="checkbox"/>	339
316	<input type="checkbox"/>	1915	<input type="checkbox"/>	340
317	<input type="checkbox"/>	1925	<input type="checkbox"/>	341
318	<input type="checkbox"/>	1935	<input type="checkbox"/>	342
319	<input type="checkbox"/>	1945	<input type="checkbox"/>	343
320	<input type="checkbox"/>	1955	<input type="checkbox"/>	344

FOR KONTORET 345-348

SPM. 23. Hørte du på radio eller kassetter og/eller så du på fjernsyn eller video i tidsrommet kl. 2000 til kl. 2400 om natten i forgårs/denne dagen?

LES PROGRAMTITLER/-BESKRIVELSER OM NØDVENDIG

- 349
- | | | | | | |
|---|--------------------------|--------------------------------------|---|----|--------------------------|
| 1 | <input type="checkbox"/> | JA, HØRTE PÅ RADIO/KASSETTER | → | 24 | VENSTRE KOLONNE |
| 2 | <input type="checkbox"/> | JA, SÅ PÅ FJERNSYN/VIDEO | → | 24 | HØYRE KOLONNE |
| 3 | <input type="checkbox"/> | JA, HØRTE PÅ RADIO OG SÅ PÅ FJERNSYN | → | 24 | VENSTRE OG HØYRE KOLONNE |
| 4 | <input type="checkbox"/> | NEI | → | 25 | |

SPM. 24. REGISTRER RIKTIG KANALKODE FOR HVERT KLOKESLETT IO HØRTE PÅ RADIO/SÅ PÅ FJERNSYN I TIDSROMMET KL. 2000- KL. 2400. STILL EVT. SPØRSMÅL OM KANAL (KORT 1)

KANALKODER FOR RADIO/KASSETTER:

KLOKESLETT:

KANALKODER FOR FJERNSYN/VIDEO:

350	<input type="checkbox"/>	2005	<input type="checkbox"/>	374
351	<input type="checkbox"/>	2015	<input type="checkbox"/>	375
352	<input type="checkbox"/>	2025	<input type="checkbox"/>	376
353	<input type="checkbox"/>	2035	<input type="checkbox"/>	377
354	<input type="checkbox"/>	2045	<input type="checkbox"/>	378
355	<input type="checkbox"/>	2055	<input type="checkbox"/>	379
356	<input type="checkbox"/>	2105	<input type="checkbox"/>	380
357	<input type="checkbox"/>	2115	<input type="checkbox"/>	381
358	<input type="checkbox"/>	2125	<input type="checkbox"/>	382
359	<input type="checkbox"/>	2135	<input type="checkbox"/>	383
360	<input type="checkbox"/>	2145	<input type="checkbox"/>	384
361	<input type="checkbox"/>	2155	<input type="checkbox"/>	385
362	<input type="checkbox"/>	2205	<input type="checkbox"/>	386
363	<input type="checkbox"/>	2215	<input type="checkbox"/>	387
364	<input type="checkbox"/>	2225	<input type="checkbox"/>	388
365	<input type="checkbox"/>	2235	<input type="checkbox"/>	389
366	<input type="checkbox"/>	2245	<input type="checkbox"/>	390
367	<input type="checkbox"/>	2255	<input type="checkbox"/>	391
368	<input type="checkbox"/>	2305	<input type="checkbox"/>	392
369	<input type="checkbox"/>	2315	<input type="checkbox"/>	393
370	<input type="checkbox"/>	2325	<input type="checkbox"/>	394
371	<input type="checkbox"/>	2335	<input type="checkbox"/>	395
372	<input type="checkbox"/>	2345	<input type="checkbox"/>	396
373	<input type="checkbox"/>	2355	<input type="checkbox"/>	397

FOR KONTORET 398-401

SPM. 25. Hørte du på radio eller kassetter og/eller så du på fjernsyn eller video i tidsrommet kl. 2400 til kl. 0600 neste morgen/i går?

LES PROGRAMTITLER/-BESKRIVELSER OM NØDVENDIG

- 402
- | | | | | | |
|---|--------------------------|--------------------------------------|---|------|--------------------------|
| 1 | <input type="checkbox"/> | JA, HØRTE PÅ RADIO/KASSETTER | → | 26 a | VENSTRE KOLONNE |
| 2 | <input type="checkbox"/> | JA, SÅ PÅ FJERNSYN/VIDEO | → | 26 a | HØYRE KOLONNE |
| 3 | <input type="checkbox"/> | JA, HØRTE PÅ RADIO OG SÅ PÅ FJERNSYN | → | 26 a | VENSTRE OG HØYRE KOLONNE |
| 4 | <input type="checkbox"/> | NEI | → | 26 c | |

SPM. 26 a. REGISTRER RIKTIG KANALKODE FOR HVERT KLOKESLETT IO HØRTE PÅ RADIO/SÅ PÅ FJERN SYN I TIDSROMMET KL. 2400- KL. 0600. STILL EVT. SPØRSMÅL OM KANAL (KORT 1)

KANALKODER FOR RADIO/KASSETTER:

KLOKESLETT:

KANALKODER FOR FJERN SYN/VIDEO:

403	<input type="checkbox"/>	0005	<input type="checkbox"/>	439
404	<input type="checkbox"/>	0015	<input type="checkbox"/>	440
405	<input type="checkbox"/>	0025	<input type="checkbox"/>	441
406	<input type="checkbox"/>	0035	<input type="checkbox"/>	442
407	<input type="checkbox"/>	0045	<input type="checkbox"/>	443
408	<input type="checkbox"/>	0055	<input type="checkbox"/>	444
409	<input type="checkbox"/>	0105	<input type="checkbox"/>	445
410	<input type="checkbox"/>	0115	<input type="checkbox"/>	446
411	<input type="checkbox"/>	0125	<input type="checkbox"/>	447
412	<input type="checkbox"/>	0135	<input type="checkbox"/>	448
413	<input type="checkbox"/>	0145	<input type="checkbox"/>	449
414	<input type="checkbox"/>	0155	<input type="checkbox"/>	450
415	<input type="checkbox"/>	0205	<input type="checkbox"/>	451
416	<input type="checkbox"/>	0215	<input type="checkbox"/>	452
417	<input type="checkbox"/>	0225	<input type="checkbox"/>	453
418	<input type="checkbox"/>	0235	<input type="checkbox"/>	454
419	<input type="checkbox"/>	0245	<input type="checkbox"/>	455
420	<input type="checkbox"/>	0255	<input type="checkbox"/>	456
421	<input type="checkbox"/>	0305	<input type="checkbox"/>	457
422	<input type="checkbox"/>	0315	<input type="checkbox"/>	458
423	<input type="checkbox"/>	0325	<input type="checkbox"/>	459
424	<input type="checkbox"/>	0335	<input type="checkbox"/>	460
425	<input type="checkbox"/>	0345	<input type="checkbox"/>	461
426	<input type="checkbox"/>	0355	<input type="checkbox"/>	462
427	<input type="checkbox"/>	0405	<input type="checkbox"/>	463
428	<input type="checkbox"/>	0415	<input type="checkbox"/>	464
429	<input type="checkbox"/>	0425	<input type="checkbox"/>	465
430	<input type="checkbox"/>	0435	<input type="checkbox"/>	466
431	<input type="checkbox"/>	0445	<input type="checkbox"/>	467
432	<input type="checkbox"/>	0455	<input type="checkbox"/>	468
433	<input type="checkbox"/>	0505	<input type="checkbox"/>	469
434	<input type="checkbox"/>	0515	<input type="checkbox"/>	470
435	<input type="checkbox"/>	0525	<input type="checkbox"/>	471
436	<input type="checkbox"/>	0535	<input type="checkbox"/>	472
437	<input type="checkbox"/>	0545	<input type="checkbox"/>	473
438	<input type="checkbox"/>	0555	<input type="checkbox"/>	474

SPM. 26b. STILLES BARE DERSOM PROGRAMDAG = LØRDAG OG IO HAR SETT PÅ NRK (FJERNZYNSKODE = 1)
I TIDSRØMMET 2315 - 0115. ANDRE, GÅ TIL SPM. 26c.

NRK's nattkino viste denne lørdagen "Eldorado" med John Wayne. Så du denne filmen alene, sammen med voksne eller sammen med barn under 16 år?

- 475
- | | | | | |
|---|--------------------------|---------------------------|---|------|
| 1 | <input type="checkbox"/> | ALENE | } | → 27 |
| 2 | <input type="checkbox"/> | SAMMEN MED VOKSNE | | |
| 3 | <input type="checkbox"/> | SAMMEN MED BARN | | |
| 4 | <input type="checkbox"/> | SAMMEN MED VOKSNE OG BARN | | |
| 5 | <input type="checkbox"/> | HUSKER IKKE | | |

SPM. 26c. NRK's nattkino viste sist lørdag "Eldorado" med John Wayne. Så du denne filmen?

- 476
- | | | | |
|---|--------------------------|-----|-------|
| 1 | <input type="checkbox"/> | JA | → 26d |
| 2 | <input type="checkbox"/> | NEI | → 27 |

SPM. 26d. Så du filmen alene, sammen med voksne eller sammen med barn under 16 år?

- 477
- | | | |
|---|--------------------------|---------------------------|
| 1 | <input type="checkbox"/> | ALENE |
| 2 | <input type="checkbox"/> | SAMMEN MED VOKSNE |
| 3 | <input type="checkbox"/> | SAMMEN MED BARN |
| 4 | <input type="checkbox"/> | SAMMEN MED VOKSNE OG BARN |
| 5 | <input type="checkbox"/> | HUSKER IKKE |

FOR KONTORET 478

Så fortsetter jeg med spørsmål om _____ dag den _____ Januar/februar (FØR OPP DAG/DATO) dvs. "i går".

SPM. 27. Hørte du på radio eller kassetter og/eller så du på fjernsyn eller video i tidsrommet fra klokken 0600 til klokken 0800 om morgenen.

OM NØDVENDIG: Dersom du er i tvil, kan det være lettere å komme på om du hørte på radio eller så på fjernsyn i dette tidsrommet hvis du tenker på hvor du var og hva du gjorde denne morgenen.

LES OM NØDVENDIG PROGRAMTITLER/-BESKRIVELSER FRA PROGRAMBLADET.

- 479
- | | | | | |
|---|--------------------------|---------------------------------------|------|--------------------------|
| 1 | <input type="checkbox"/> | JA, HØRTE PÅ RADIO/KASSETTER | → 28 | VENSTRE KOLONNE |
| 2 | <input type="checkbox"/> | JA, SÅ PÅ FJERNZYNS/VIDEO | → 28 | HØYRE KOLONNE |
| 3 | <input type="checkbox"/> | JA, HØRTE PÅ RADIO OG SÅ PÅ FJERNZYNS | → 28 | VENSTRE OG HØYRE KOLONNE |
| 4 | <input type="checkbox"/> | NEI | → 29 | |

SPM. 28. REGISTRER RIKTIG KANALKODE FOR HVERT KLOKKELETT IO HØRTE PÅ RADIO/SÅ PÅ FJERNZYNS I TIDSRØMMET KL. 0600- KL. 0800.

STILL EVT. SPØRSMÅL OM KANAL (KORT 1)

KANALKODER FOR RADIO/KASSETTER:

KLOKKELETT:

KANALKODER FOR FJERNZYNS/VIDEO:

480	<input type="checkbox"/>	0605	<input type="checkbox"/>	492
481	<input type="checkbox"/>	0615	<input type="checkbox"/>	493
482	<input type="checkbox"/>	0625	<input type="checkbox"/>	494
483	<input type="checkbox"/>	0635	<input type="checkbox"/>	495
484	<input type="checkbox"/>	0645	<input type="checkbox"/>	496
485	<input type="checkbox"/>	0655	<input type="checkbox"/>	497
486	<input type="checkbox"/>	0705	<input type="checkbox"/>	498
487	<input type="checkbox"/>	0715	<input type="checkbox"/>	499
488	<input type="checkbox"/>	0725	<input type="checkbox"/>	500
489	<input type="checkbox"/>	0735	<input type="checkbox"/>	501
490	<input type="checkbox"/>	0745	<input type="checkbox"/>	502
491	<input type="checkbox"/>	0755	<input type="checkbox"/>	503

FOR KONTORET 504-507

SPM. 28. Hørte du på radio eller kassetter og/eller så du på fjernsyn eller video i tidsrommet kl. 0800 til kl. 1200 på formiddagen i går/denne dagen?

LES PROGRAMTITLER/-BESKRIVELSER OM NØDVENDIG

- 508
- | | | | | | |
|---|--------------------------|--------------------------------------|---|----|--|
| 1 | <input type="checkbox"/> | JA, HØRTE PÅ RADIO/KASSETTER | → | 29 | VENSTRE KOLONNE |
| 2 | <input type="checkbox"/> | JA, SÅ PÅ FJERNSYN/VIDEO | → | 29 | HØYRE KOLONNE |
| 3 | <input type="checkbox"/> | JA, HØRTE PÅ RADIO OG SÅ PÅ FJERNSYN | → | 29 | <u>VENSTRE</u> OG <u>HØYRE</u> KOLONNE |
| 4 | <input type="checkbox"/> | NEI | → | 30 | |

SPM. 29. REGISTRER RIKTIG KANALKODE FOR HVERT KLOKESLETT IO HØRTE PÅ RADIO/SÅ PÅ FJERNSYN I TIDSROMMET KL. 0800-KL. 1200. STILL EVT. SPØRSMÅL OM KANAL (KORT 1)

KANALKODER FOR RADIO/KASSETTER:

KLOKESLETT:

KANALKODER FOR FJERNSYN/VIDEO:

509	<input type="checkbox"/>	0805	<input type="checkbox"/>	533
510	<input type="checkbox"/>	0815	<input type="checkbox"/>	534
511	<input type="checkbox"/>	0825	<input type="checkbox"/>	535
512	<input type="checkbox"/>	0835	<input type="checkbox"/>	536
513	<input type="checkbox"/>	0845	<input type="checkbox"/>	537
514	<input type="checkbox"/>	0855	<input type="checkbox"/>	538
515	<input type="checkbox"/>	0905	<input type="checkbox"/>	539
516	<input type="checkbox"/>	0915	<input type="checkbox"/>	540
517	<input type="checkbox"/>	0925	<input type="checkbox"/>	541
518	<input type="checkbox"/>	0935	<input type="checkbox"/>	542
519	<input type="checkbox"/>	0945	<input type="checkbox"/>	543
520	<input type="checkbox"/>	0955	<input type="checkbox"/>	544
521	<input type="checkbox"/>	1005	<input type="checkbox"/>	545
522	<input type="checkbox"/>	1015	<input type="checkbox"/>	546
523	<input type="checkbox"/>	1025	<input type="checkbox"/>	547
524	<input type="checkbox"/>	1035	<input type="checkbox"/>	548
525	<input type="checkbox"/>	1045	<input type="checkbox"/>	549
526	<input type="checkbox"/>	1055	<input type="checkbox"/>	550
527	<input type="checkbox"/>	1105	<input type="checkbox"/>	551
528	<input type="checkbox"/>	1115	<input type="checkbox"/>	552
529	<input type="checkbox"/>	1125	<input type="checkbox"/>	553
530	<input type="checkbox"/>	1135	<input type="checkbox"/>	554
531	<input type="checkbox"/>	1145	<input type="checkbox"/>	555
532	<input type="checkbox"/>	1155	<input type="checkbox"/>	556

FOR KONTORET 557-560

SPM. 30. Hørte du på radio eller kassetter og/eller så du på fjernsyn eller video i tidsrommet kl. 1200 til kl. 1600 på ettermiddagen i går/denne dagen?

LES PROGRAMTITLER/-BESKRIVELSER OM NØDVENDIG

- 561
- | | | | | | |
|---|--------------------------|--------------------------------------|---|----|--|
| 1 | <input type="checkbox"/> | JA, HØRTE PÅ RADIO/KASSETTER | → | 31 | VENSTRE KOLONNE |
| 2 | <input type="checkbox"/> | JA, SÅ PÅ FJERNSYN/VIDEO | → | 31 | HØYRE KOLONNE |
| 3 | <input type="checkbox"/> | JA, HØRTE PÅ RADIO OG SÅ PÅ FJERNSYN | → | 31 | <u>VENSTRE</u> OG <u>HØYRE</u> KOLONNE |
| 4 | <input type="checkbox"/> | NEI | → | 32 | |

SPM. 31. REGISTRER RIKTIG KANALKODE FOR HVERT KLOKKELETT IO HØRTE PÅ RADIO/SÅ PÅ FJERNSYN I TIDSROMMET KL. 1200- KL. 1600. STIL. EVT. SPØRSMÅL OM KANAL (KORT 1)

KANALKODER FOR RADIO/KASSETTER:

KLOKKELETT:

KANALKODER FOR FJERNSYN/VIDEO:

562	<input type="checkbox"/>	1205	<input type="checkbox"/>	586
563	<input type="checkbox"/>	1215	<input type="checkbox"/>	587
564	<input type="checkbox"/>	1225	<input type="checkbox"/>	588
565	<input type="checkbox"/>	1235	<input type="checkbox"/>	589
566	<input type="checkbox"/>	1245	<input type="checkbox"/>	590
567	<input type="checkbox"/>	1255	<input type="checkbox"/>	591
568	<input type="checkbox"/>	1305	<input type="checkbox"/>	592
569	<input type="checkbox"/>	1315	<input type="checkbox"/>	593
570	<input type="checkbox"/>	1325	<input type="checkbox"/>	594
571	<input type="checkbox"/>	1335	<input type="checkbox"/>	595
572	<input type="checkbox"/>	1345	<input type="checkbox"/>	596
573	<input type="checkbox"/>	1355	<input type="checkbox"/>	597
574	<input type="checkbox"/>	1405	<input type="checkbox"/>	598
575	<input type="checkbox"/>	1415	<input type="checkbox"/>	599
576	<input type="checkbox"/>	1425	<input type="checkbox"/>	600
577	<input type="checkbox"/>	1435	<input type="checkbox"/>	601
578	<input type="checkbox"/>	1445	<input type="checkbox"/>	602
579	<input type="checkbox"/>	1455	<input type="checkbox"/>	603
580	<input type="checkbox"/>	1505	<input type="checkbox"/>	604
581	<input type="checkbox"/>	1515	<input type="checkbox"/>	605
582	<input type="checkbox"/>	1525	<input type="checkbox"/>	606
583	<input type="checkbox"/>	1535	<input type="checkbox"/>	607
584	<input type="checkbox"/>	1545	<input type="checkbox"/>	608
585	<input type="checkbox"/>	1555	<input type="checkbox"/>	609

FOR KONTORET 610-613

SPM. 32. Hørte du på radio eller kassetter og/eiler så du på fjernsyn eller video i tidsrommet kl. 1600 til kl. 2000 om kvelden i går/denne dagen?

LES PROGRAMTITLER/-BESKRIVELSER OM NØDVENDIG

614

- 1 JA, HØRTE PÅ RADIO/KASSETTER → 33 VENSTRE KOLONNE
 2 JA, SÅ PÅ FJERNSYN/VIDEO → 33 HØYRE KOLONNE
 3 JA, HØRTE PÅ RADIO OG SÅ PÅ FJERNSYN → 33 VENSTRE OG HØYRE KOLONNE
 4 NEI → 35

SPM. 33. REGISTRER RIKTIG KANALKODE FOR HVERT KLOKESLETT IO HØRTE PÅ RADIO/SÅ PÅ FJERNSYN I TIDSROMMET KL. 1600 - KL. 2000. STILL EVT. SPØRSMÅL OM KANAL (KORT 1)

KANALKODER FOR RADIO/KASSETTER:

KLOKESLETT:

KANALKODER FOR FJERNSYN/VIDEO:

615 <input type="checkbox"/>	1605	<input type="checkbox"/> 639
616 <input type="checkbox"/>	1615	<input type="checkbox"/> 640
617 <input type="checkbox"/>	1625	<input type="checkbox"/> 641
618 <input type="checkbox"/>	1635	<input type="checkbox"/> 642
619 <input type="checkbox"/>	1645	<input type="checkbox"/> 643
620 <input type="checkbox"/>	1655	<input type="checkbox"/> 644
621 <input type="checkbox"/>	1705	<input type="checkbox"/> 645
622 <input type="checkbox"/>	1715	<input type="checkbox"/> 646
623 <input type="checkbox"/>	1725	<input type="checkbox"/> 647
624 <input type="checkbox"/>	1735	<input type="checkbox"/> 648
625 <input type="checkbox"/>	1745	<input type="checkbox"/> 649
626 <input type="checkbox"/>	1755	<input type="checkbox"/> 650
627 <input type="checkbox"/>	1805	<input type="checkbox"/> 651
628 <input type="checkbox"/>	1815	<input type="checkbox"/> 652
629 <input type="checkbox"/>	1825	<input type="checkbox"/> 653
630 <input type="checkbox"/>	1835	<input type="checkbox"/> 654
631 <input type="checkbox"/>	1845	<input type="checkbox"/> 655
632 <input type="checkbox"/>	1855	<input type="checkbox"/> 656
633 <input type="checkbox"/>	1905	<input type="checkbox"/> 657
634 <input type="checkbox"/>	1915	<input type="checkbox"/> 658
635 <input type="checkbox"/>	1925	<input type="checkbox"/> 659
636 <input type="checkbox"/>	1935	<input type="checkbox"/> 660
637 <input type="checkbox"/>	1945	<input type="checkbox"/> 661
638 <input type="checkbox"/>	1955	<input type="checkbox"/> 662

FOR KONTORET 663-666

SPM. 35. Hørte du på radio eller kassetter og/eller så du på fjernsyn eller video i tidsrommet kl. 2000 til kl. 2400 om natten i går/denne dagen?

LES PROGRAMTITLER/-BESKRIVELSER OM NØDVENDIG

- 667
- 1 JA, HØRTE PÅ RADIO/KASSETTER → 36 VENSTRE KOLONNE
- 2 JA, SA PÅ FJERNSYN/VIDEO → 36 HØYRE KOLONNE
- 3 JA, HØRTE PÅ RADIO OG SA PÅ FJERNSYN → 36 VENSTRE OG HØYRE KOLONNE
- 4 NEI → 37

SPM. 36. REGISTRER RIKTIG KANALKODE FOR HVERT KLOKESLETT IO HØRTE PÅ RADIO/SA PÅ FJERNSYN I TIDSROMMET KL. 2000- KL. 2400. STILL EVT. SPØRSMÅL OM KANAL (KORT 1)

KANALKODER FOR RADIO/KASSETTER:

KLOKESLETT:

KANALKODER FOR FJERNSYN/VIDEO:

668	<input type="checkbox"/>	2005	<input type="checkbox"/>	692
669	<input type="checkbox"/>	2015	<input type="checkbox"/>	693
670	<input type="checkbox"/>	2025	<input type="checkbox"/>	694
671	<input type="checkbox"/>	2035	<input type="checkbox"/>	695
672	<input type="checkbox"/>	2045	<input type="checkbox"/>	696
673	<input type="checkbox"/>	2055	<input type="checkbox"/>	697
674	<input type="checkbox"/>	2105	<input type="checkbox"/>	698
675	<input type="checkbox"/>	2115	<input type="checkbox"/>	699
676	<input type="checkbox"/>	2125	<input type="checkbox"/>	700
677	<input type="checkbox"/>	2135	<input type="checkbox"/>	701
678	<input type="checkbox"/>	2145	<input type="checkbox"/>	702
679	<input type="checkbox"/>	2155	<input type="checkbox"/>	703
680	<input type="checkbox"/>	2205	<input type="checkbox"/>	704
681	<input type="checkbox"/>	2215	<input type="checkbox"/>	705
682	<input type="checkbox"/>	2225	<input type="checkbox"/>	706
683	<input type="checkbox"/>	2235	<input type="checkbox"/>	707
684	<input type="checkbox"/>	2245	<input type="checkbox"/>	708
685	<input type="checkbox"/>	2255	<input type="checkbox"/>	709
686	<input type="checkbox"/>	2305	<input type="checkbox"/>	710
687	<input type="checkbox"/>	2315	<input type="checkbox"/>	711
688	<input type="checkbox"/>	2325	<input type="checkbox"/>	712
689	<input type="checkbox"/>	2335	<input type="checkbox"/>	713
690	<input type="checkbox"/>	2345	<input type="checkbox"/>	714
691	<input type="checkbox"/>	2355	<input type="checkbox"/>	715

FOR KONTORET 716-719

SPM. 37. Hørte du på radio eller kassetter og/eller så du på fjernsyn eller video i tidsrommet kl. 2400 til kl. 0600 neste morgen/idag morges?

LES PROGRAMTITLER/-BESKRIVELSER OM NØDVENDIG

- 720
- 1 JA, HØRTE PÅ RADIO/KASSETTER → 38 VENSTRE KOLONNE
- 2 JA, SA PÅ FJERNSYN/VIDEO → 38 HØYRE KOLONNE
- 3 JA, HØRTE PÅ RADIO OG SA PÅ FJERNSYN → 38 VENSTRE OG HØYRE KOLONNE
- 4 NEI → 39

SPM. 38. REGISTRER RIKTIG KANALKODE FOR HVERT KLOKESLETT IO HØRTE PÅ RADIO/SA PÅ FJERN SYN I TIDSROMMET KL. 2400- KL. 0600. STILL EVT. SPØRSMÅL OM KANAL (KORT 1)

KANALKODER FOR RADIO/KASSETTER:

KLOKESLETT:

KANALKODER FOR FJERN SYN/VIDEO:

721	<input type="checkbox"/>	0005	<input type="checkbox"/>	757
722	<input type="checkbox"/>	0015	<input type="checkbox"/>	758
723	<input type="checkbox"/>	0025	<input type="checkbox"/>	759
724	<input type="checkbox"/>	0035	<input type="checkbox"/>	760
725	<input type="checkbox"/>	0045	<input type="checkbox"/>	761
726	<input type="checkbox"/>	0055	<input type="checkbox"/>	762
727	<input type="checkbox"/>	0105	<input type="checkbox"/>	763
728	<input type="checkbox"/>	0115	<input type="checkbox"/>	764
729	<input type="checkbox"/>	0125	<input type="checkbox"/>	765
730	<input type="checkbox"/>	0135	<input type="checkbox"/>	766
731	<input type="checkbox"/>	0145	<input type="checkbox"/>	767
732	<input type="checkbox"/>	0155	<input type="checkbox"/>	768
733	<input type="checkbox"/>	0205	<input type="checkbox"/>	769
734	<input type="checkbox"/>	0215	<input type="checkbox"/>	770
735	<input type="checkbox"/>	0225	<input type="checkbox"/>	771
736	<input type="checkbox"/>	0235	<input type="checkbox"/>	772
737	<input type="checkbox"/>	0245	<input type="checkbox"/>	773
738	<input type="checkbox"/>	0255	<input type="checkbox"/>	774
739	<input type="checkbox"/>	0305	<input type="checkbox"/>	775
740	<input type="checkbox"/>	0315	<input type="checkbox"/>	776
741	<input type="checkbox"/>	0325	<input type="checkbox"/>	777
742	<input type="checkbox"/>	0335	<input type="checkbox"/>	778
743	<input type="checkbox"/>	0345	<input type="checkbox"/>	779
744	<input type="checkbox"/>	0355	<input type="checkbox"/>	780
745	<input type="checkbox"/>	0405	<input type="checkbox"/>	781
746	<input type="checkbox"/>	0415	<input type="checkbox"/>	782
747	<input type="checkbox"/>	0425	<input type="checkbox"/>	783
748	<input type="checkbox"/>	0435	<input type="checkbox"/>	784
749	<input type="checkbox"/>	0445	<input type="checkbox"/>	785
750	<input type="checkbox"/>	0455	<input type="checkbox"/>	786
751	<input type="checkbox"/>	0505	<input type="checkbox"/>	787
752	<input type="checkbox"/>	0515	<input type="checkbox"/>	788
753	<input type="checkbox"/>	0525	<input type="checkbox"/>	789
754	<input type="checkbox"/>	0535	<input type="checkbox"/>	790
755	<input type="checkbox"/>	0545	<input type="checkbox"/>	791
756	<input type="checkbox"/>	0555	<input type="checkbox"/>	792

SPM. 39. For å avgjøre når de skal sende forskjellige programposter, er NRK interessert i å vite litt om hvilken døgnrytme folk har. Vi har derfor med noen få spørsmål om dette. Vi starter med dagen igår.

Når stod du opp i går?

TIDENE KAN RUNDES AV TIL NÆRMESTE 10. MIN. ELLER KVARTER

793-796

--	--	--	--

Time Min.

SPM. 40. Dro du hjemmefra til arbeid eller skole i går?

797

1 JA → 41

2 NEI → 44

SPM. 41. Når dro du hjemmefra til arbeidet/skolen i går?

798-801

--	--	--	--

Time Min.

SPM. 42. Når sluttet du på arbeidet/skolen i går?

HUSK Å BRUKE TIDSANGIVELSER FRA KL. 1200 TIL KL. 2400 FOR TIDSPUNKTER OM ETTERMIDDAGEN OG KVELDEN.

802-805

--	--	--	--

Time Min.

SPM. 43. Når kom du hjem?

806-809

--	--	--	--

Time Min.

SPM. 44. Var du (ellers) ute av boligen i går? Regn med fravær som varte en halv time eller mer.

810

1 JA → 45

2 NEI → 46

SPM. 45. Når gikk du ut, og når kom du hjem?

GIKK UT

KOM HJEM

811-814

815-818

--	--	--	--

--	--	--	--

Time Min.

Time Min.

819-822

823-826

--	--	--	--

--	--	--	--

Time Min.

Time Min.

827-830

831-834

--	--	--	--

--	--	--	--

Time Min.

Time Min.

HVIS MER ENN TRE FRAVÆR FRA BOLIGEN, FØR OPP DE TRE LENGSTE.

SPM. 46. Når la du deg i går?

835-838

--	--	--	--

SPM. 47. Når spiste du i går. Når startet ...

	839-842	SPISTE IKKE
- frokosten?	<input type="text"/> <input type="text"/>	<input type="checkbox"/> 1
	Time Min.	<input type="checkbox"/> 843
- formiddagsmaten eller lunsjen?	<input type="text"/> <input type="text"/>	<input type="checkbox"/> 1
	Time Min.	<input type="checkbox"/> 848
- middagen?	<input type="text"/> <input type="text"/>	<input type="checkbox"/> 1
	Time Min.	<input type="checkbox"/> 853
- kveldsmaten?	<input type="text"/> <input type="text"/>	<input type="checkbox"/> 1
	Time Min.	<input type="checkbox"/> 858

SPM. 48. Vi ønsker også å stille de samme spørsmålene om hva du gjorde i forgårs, altså på _____ dag (FØR OPP DAG).

Når stod du opp i forgårs?

TIDENE KAN RUNDES AV TIL NÆRMESTE 10. MIN. ELLER KVARTER

859-862

Time Min.

SPM. 49. Dro du hjemmefra til arbeid eller skole i forgårs?

863

1	<input type="checkbox"/>	JA	→	50
2	<input type="checkbox"/>	NEI	→	53

SPM. 50. Når dro du hjemmefra til arbeidet/skolen i forgårs?

864-867

Time Min.

SPM. 51. Når sluttet du på arbeidet/skolen i forgårs?

HUSK Å BRUKE TIDSANGIVELSER FRA KL. 1200 TIL KL. 2400 FOR TIDSPUNKTER OM ETTERMIDDAGEN OG KVELDEN.

868-871

Time Min.

SPM. 52. Når kom du hjem?

872-875

Time Min.

PSM. 53. Var du (ellers) ute av boligen i forgårs? Regn med fravær som varte en halv time eller mer.

876

1	<input type="checkbox"/>	JA	→	54
2	<input type="checkbox"/>	NEI	→	55

SPM. 54. Når gikk du ut, og når kom du hjem?

GIKK UT	KOM HJEM
877-880	881-884
<input type="text"/> <input type="text"/>	<input type="text"/> <input type="text"/>
Time Min.	Time Min.
885-888	889-892
<input type="text"/> <input type="text"/>	<input type="text"/> <input type="text"/>
Time Min.	Time Min.
893-896	897-900
<input type="text"/> <input type="text"/>	<input type="text"/> <input type="text"/>
Time Min.	Time Min.

HVIS MER ENN TRE FRAVÆR FRA BOLIGEN, FØR OPP DE TRE LENGSTE.

SPM. 55. Når la du deg i forgårs?

901-904

Time Min.

SPM. 56. Når spiste du i forgårs. Når startet ...

	905-908	1	
- frokosten?	<input type="text"/> <input type="text"/>	<input type="checkbox"/>	909
	Time Min.		
	910-913	1	
- formiddagsmaten eller lunsjen?	<input type="text"/> <input type="text"/>	<input type="checkbox"/>	914
	Time Min.		
	915-918	1	
- middagen?	<input type="text"/> <input type="text"/>	<input type="checkbox"/>	919
	Time Min.		
	920-923	1	
- kveldsmaten?	<input type="text"/> <input type="text"/>	<input type="checkbox"/>	924
	Time Min.		

FOR KONTORET 925-999

Til slutt noen spørsmål som skal gi bakgrunnsopplysninger for gruppering av svarene i undersøkelsen.

SPM. 57. SKAL STILLES TIL FORESATTE FOR IO I ALDEREN 9-14 ÅR (FØDT ETTER 30. JAN. 1973); ELLERS TIL IO SELV. Vi vil gjerne ha en oversikt over de personer som tilhører husholdningen.

Til husholdningen regner vi alle personer som er fast bosatt i boligen, og som har minst ett daglig måltid sammen.

Personer som er fast bosatt i boligen, men som er midlertidig borte fra hjemmet, f.eks. på grunn av arbeid eller skolegang skal regnes med.

HUSH. MEDL. NR.	FORNAVN	FØDELS-ÅR	KJØNN 1 = MANN 2 = KVINNE	SLEKT-SKAP TIL IO	BRUK FØLGENDE SLEKTSKAPS-KODER:
1000	<input type="text" value="1"/>			IO SELV	02 = IO'S EKTEFELLE/SAMBOER
1001-1006	<input type="text" value="2"/>	<input type="text"/>	<input type="checkbox"/>	<input type="text"/>	03 = " SØNN/DATTER
1007-1012	<input type="text" value="3"/>	<input type="text"/>	<input type="checkbox"/>	<input type="text"/>	04 = " SØSTER/BROR
1013-1018	<input type="text" value="4"/>	<input type="text"/>	<input type="checkbox"/>	<input type="text"/>	05 = " MOR/FAR
1019-1024	<input type="text" value="5"/>	<input type="text"/>	<input type="checkbox"/>	<input type="text"/>	06 = " SVIGERMOR/-FAR
1025-1030	<input type="text" value="6"/>	<input type="text"/>	<input type="checkbox"/>	<input type="text"/>	07 = " SVIGERSØNN/-DATTER
1031-1036	<input type="text" value="7"/>	<input type="text"/>	<input type="checkbox"/>	<input type="text"/>	08 = " BESTEFORELDRE
1037-1042	<input type="text" value="8"/>	<input type="text"/>	<input type="checkbox"/>	<input type="text"/>	09 = " BARNEBARN
1043-1048	<input type="text" value="9"/>	<input type="text"/>	<input type="checkbox"/>	<input type="text"/>	10 = ANNEN SLEKTNING
					11 = IKKE-SLEKTNING

ANTALL HUSHOLDNINGSMEDLEMMER I ALT: 1049-1050

SPM. 58. SPØRSMÅLENE 58-66 STILLES BARE TIL IO SOM ER 15 ÅR ELLER ELDRE. FOR IO 9-14 ÅR (FØDT ETTER 30. JAN. 1973) GA TIL SPØRSMÅL 67.

Hvilken allmenn utdanning har du fullført?

KRYSS AV FOR HØYESTE UTDANNING. YRKESFAGLIG VIDEREGAENDE SKOLE TAS IKKE MED HER, MEN I SPM. 59.

- 1051
- 1 7-ÅRIG FOLKESKOLE ELLER KORTERE
 - 2 1-ÅRIG FRAMHALDS- ELLER FORSETTELSSKOLE
 - 3 2-ÅRIG FRAMHALDS- ELLER FORSETTELSSKOLE
 - 4 9-ÅRIG GRUNNSKOLE
 - 5 FOLKEHØGSKOLE (UNGDOMS- ELLER FYLKESKOLE) 1 ÅRS KURS
 - 6 REAL- ELLER MIDDELSKOLE, GRUNNSKOLENS 10. ÅR
 - 7 FOLKEHØGSKOLE, 2 ÅRS KURS
 - 8 ARTIUM ELLER EKSAMEN VED ØKONOMISK GYMNAS
 - 9 UOPPGITT ELLER INGEN UTDANNING

SPM. 59. Har du fullført annen utdanning hvor skolegangen eller studiene normalt varer i minst 5 måneder?

- 1052
- 1 NEI
 - 2 JA, 5 MÅNEDERS - 2 ÅRS YRKESUTDANNING
 - 3 JA, 3 - 4 ÅRS YRKESUTDANNING
 - 4 JA, 5 ÅR ELLER MER

SPM. 60. Går du for tiden på skole eller studerer, vanligvis i 10 timer eller mer pr. uke?

1053

- 1 JA
2 NEI

SPM. 61. Har du for tiden inntektsgivende arbeid?

Som inntektsgivende arbeid regnes også arbeid som familiemedlem uten fast avtalt lønn på gårdsbruk, i forretning og i familiebedrift ellers. Arbeid på en time eller mer pr. uke skal regnes med.

1054

- 1 JA → 62
2 NEI → 65

SPM. 62. Hvor mange timer pr. uke har du vanligvis inntektsgivende arbeid?

Regn også med betalte overtidstimer og ekstraarbeid hjemme.

HVIS IO HAR STERKT VARIERENDE ARBEIDSTID PR. UKE, FØR OPP ET ANSLAG FOR GJENNOMSNITTLIG ARBEIDSTID PR. UKE.

1055-1057

TIMER PR. UKE

10 TIMER ELLER MER → 63

UNDER 10 TIMER → 65

SPM. 63. Hva er hovedyrket ditt i dette arbeidet?

HOVEDYRKE: _____

1058-1060

1061

YRKESKODE

SPM. 64. Arbeider du i hovedyrket ditt som selvstendig, ansatt eller som familiemedlem uten fast avtalt lønn?

1062

- 1 SELVSTENDIG
2 ANSATT
3 FAMILIEMEDLEM } → 66

SPM. 65. Hva er din viktigste kilde til inntekt?

1063

- 1 ALDERS- ELLER TJENESTEPENSJON
2 UFØREPENSJON, ETTERLATTEPENSJON, STØNAD TIL UGIFT MOR
3 FORSØRGET
4 ANNET, SPESIFISER: _____

1064

FOR KONTORET

SPM. 66. Utfører du husarbeid og omsorgsarbeid, vanligvis i 10 timer eller mer pr. uke?

1065

- 1 JA
2 NEI

SPM. 67. STILLES TIL IO I FLER-PERSONHUSHOLDNING (SPM. 57). FOR ANDRE, GÅ TIL SPM. 71.

Hvem er hovedinntektstaker i husholdningen?

1066

- 1 IO → 71
2 ANDRE ENN IO → 68

SPM. 68. SPM. 68-70 STILLES TIL FORESATTE FOR IO 9-14 ÅR (FØDT ETTER 30. JAN. 1973)

Hva er viktigste inntektskilde til hovedinntektshaveren i husholdningen?

- 1067
- 1 INNTEKTSGIVENDE ARBEID → 69
- 2 ALDERS- ELLER TJENESTEPENSJON
- 3 UFØREPENSJON, ETTERLATTEPENSJON, STØNAD TIL UGIFT MOR } → 71
- 4 ANNET, SPESIFISER: _____

SPM. 69. Hva er hovedyrket til hovedinntektstakeren?

HOVEDYRKE: _____

- 1068-1070 1071
- YRKESKODE

SPM. 70. Arbeider han/hun som selvstendig, ansatt eller som familiemedlem uten fast avtalt lønn i dette yrket?

- 1072
- 1 SELVSTENDIG
- 2 ANSATT
- 3 FAMILIEMEDLEM

SPM. 71. STILLES TIL FORESATTE FOR IO UNDER 18 ÅR (FØDT ETTER 30. JAN. 1970) (EVT. OGSÅ FOR ELDRE IO (BARN) DERSOM DET PASSER SLIK). ELLERS STILLES SPØRSMÅLET TIL IO.

Hva vil du anslå husholdningens samlede bruttoinntekt til i 1987?
Med bruttoinntekt menes inntekt før fradrag og skatt er trukket fra.

OM NØDVENDIG, LES OPP AKTUELLE SVARALTERNATIV.

- 1073
- 1 UNDER KR 60 000
- 2 60 000 - 99 999
- 3 100 000 - 159 999
- 4 160 000 - 239 999
- 5 240 000 - 319 999
- 6 320 000 ELLER OVER
- 7 VET IKKE
- 8 ØNSKER IKKE Å SVARE

SPM. 72. NRK ønsker å gjennomføre en publikumsundersøkelse til sommeren der du kan bli trukket ut for å delta. Derfor vil vi gjerne vite om du har planer om å reise bort i sommerferien og om du i så fall planlegger å reise i Norge eller utenlands.

- 1074
- 1 INGEN PLANER ENNÅ
- 2 PLANLEGGER Å REISE I NORGE
- 3 PLANLEGGER Å REISE UTENLANDS
- 4 PLANLEGGER BÅDE Å REISE I NORGE OG UTENLANDS
- 5 PLANLEGGER Å REISE, MEN VET IKKE HVOR

*SPM. 73. ER IO HØRSELS- ELLER SYNSTEMMET? SE INSTRUKS !

- 1075
- 1 NEI
- 2 JA, HØRSELSHEMMET
- 3 JA, SYNSTEMMET
- 4 JA, BÅDE HØRSELS- OG SYNSTEMMET
- 5 ANNET, SPESIFISER: _____

FOR IO 9-14 ÅR (FØDT ETTER 30. JAN. 1973), GJENTA TIL FORESATT SPØRSMÅL OM RADIO- OG FJERNSYNSUTSTYR (SPM. 1-10a, 11-14), SOM BARNET EVENTUELT HADDE PROBLEMER MED Å SVARE PÅ.

UTKOMMET I SERIEN RAPPORTER FRA STATISTISK SENTRALBYRÅ ETTER 1. JANUAR 1987 (RAPP)
 Issued in the series Reports from the Central Bureau of Statistics since 1 January 1987 (REP)
ISSN 0332-8422

- Nr. 87/1 Naturressurser og miljø 1986 Energi, mineraler, fisk, skog, areal, vann, luft, radioaktivitet, miljø og levekår Ressursregnskap og analyser. 1987-115s. 40 kr ISBN 82-537-2404-7
- 87/2 Folke- og boligtellningene 1960, 1970 og 1980 Dokumentasjon av de sammenlignbare filene. 1987-266s. 55 kr ISBN 82-537-2416-0
- 87/3 KVARTS-84 Modellbeskrivelse og teknisk dokumentasjon av 1984-versjonen av KVARTS/Einar Bowitz, Morten Jensen og Vidar Knudsen. 1987-87s. 40 kr ISBN 82-537-2441-1
- 87/5 Grunnlag for ferieprognoser Analyse av ferieplaner og faktisk feriemønster/Hege Kitterød. 1987-55s. 40 kr ISBN 82-537-2444-6
- 87/6 Holdninger til norsk utviklingshjelp 1986. 1987-73s. 40 kr ISBN 82-537-2491-8
- 87/7 VAR Statistikk for vannforsyning, avløp og renovasjon Analyse av VAR-data Hefte III Avløpsledninger, Tilknytning til avløpsnett, Avløpsavgifter/Frode Brunvoll. 1987-67s. 40 kr ISBN 82-537-2485-3
- 87/8 Framskrivning av tilgang på arbeidskraft i fylkene 1983-2003/Knut Ø. Sørensen. 1987-78s. 40 kr ISBN 82-537-2497-7
- 87/9 Energisubstitusjon og virkningsgrader i MSG/Torstein Bye og Bente Vigerust. 1987-41s. 30 kr ISBN 82-537-2502-7
- 87/10 Et økonomisk-demografisk modellsystem for regional analyse/Tor Skoglund og Knut Ø. Sørensen. 1987-58s. 30 kr ISBN 82-537-2503-5
- 87/12 Virkninger på nordisk samhandel av en svensk devaluering/Sturla Henriksen. 1987-75s. 40 kr ISBN 82-537-2509-4
- 87/13 Skatter og overføringer til private Historisk oversikt over satser mv. Årene 1970-1987. 1987-69s. 40 kr ISBN 82-537-2517-5
- 87/14 MSG-4 A Complete Description of the System of Equations/Erik Offerdal, Knut Tonstad og Haakon Vennemo 1987-141s. (RAPP; 87/14) 45 kr ISBN 82-537-2524-2
- 87/15 Energiundersøkelsen 1985 Energibruk i privat og offentlig tjenesteyting/Jon Sagen. 1987-93s. 40 kr ISBN 82-537-2533-7
- 87/16 Kommunehelsetjenesten Årsstatistikk for 1986. 1987-61s. 40 kr ISBN 82-537-2531-0
- 87/17 Nordmenns ferievæner i regional perspektiv/Hege Kitterød. 1987-86s. 40 kr ISBN 82-537-2543-4
- 87/18 Totalregnskap for fiske- og fangstnæringen. 1987-39s. 30 kr ISBN 82-537-2549-3
- 87/19 En økonometrisk analyse av varigheten av arbeidsledighet/Rolf Aaberge. 1987-39s. 30 kr ISBN 82-537-2546-9
- 87/20 Statistisk beskrivelse av arbeidsledighetens lengde 1973-1985/Rolf Aaberge. 1987-39s. 30 kr ISBN 82-537-2547-7
- 87/21 Aktuelle skattetal 1987 Current Tax Data. 1987-45s. 40 kr ISBN 82-537-2552-3
- 87/22 Friluftsliv og helse/Tiril Vogt. 1987-76s. 40 kr ISBN 82-537-2562-0
- 87/23 Prisdannelse på importvarer En MODAG-rapport/Nils Henrik Mørk von der Fehr. 1988-67s. 40 kr ISBN 82-537-2569-8

- Nr. 88/2 Nordhand Et modellsystem for de nordiske land/Paal Sand og Gunnar Sollie. 1988-68s. 40 kr ISBN 82-537-2570-1
- 88/3 Hovedtrekk ved den økonomiske og demografiske utviklingen i fylkene etter 1960/Tor Skoglund, Erik Stordahl og Knut Ø. Sørensen. 1988-81s. 40 kr ISBN 82-537-2572-8
 - 88/4 Kohort- og periodefruktbarhet i Norge 1845 - 1985 Cohort and Period Fertility for Norway/Helge Brunborg. 1988-135s. 45 kr ISBN 82-537-2573-6
 - 88/5 Yrkesdeltakelse for personer over aldersgrensen En log-lineær analyse/Grete Dahl 1988-38s. (RAPP; 88/5) 30 kr ISBN 82-537-2593-0
 - 88/6 Skilsmisser i Norge 1965-1985 En demografisk analyse/Øystein Kravdal og Turid Noack. 1988-147s. 45 kr ISBN 82-537-2587-6
 - 88/7 Oljeinvesteringer og norsk økonomi i 1987/Ingvild Svendsen. 1988-88s. 40 kr ISBN 82-537-2596-5



Pris kr 40,00

Publikasjonen utgis i kommisjon hos H. Aschehoug & Co. og
Universitetsforlaget, Oslo, og er til salgs hos alle bokhandlere.



ISBN 82-537-2653-8
ISSN 0332-8422