

**RAPPORTER**

**92/10**

**PASIENTSTATISTIKK 1990**

---

**STATISTISK SENTRALBYRÅ  
CENTRAL BUREAU OF STATISTICS OF NORWAY**

RAPPORTER FRA STATISTISK SENTRALBYRÅ 92/10

**PASIENTSTATISTIKK**  
**1990**

STATISTISK SENTRALBYRÅ  
OSLO-KONGSVINGER 1992

ISBN 82-537-3654-1  
ISSN 0332-8422

**EMNEGRUPPE**  
22 Helseforhold og helsetjeneste

**EMNEORD**  
Helseinstitusjoner  
Pasienter  
Sykehus, somatiske  
Sykehuspasienter

Omslaget er trykt ved Aasens Trykkerier A.S

Publikasjonen er trykt i Statistisk sentralbyrå

**FORORD**

Denne publikasjonen inneholder statistikk om pasienter som ble utskrevet fra somatiske sykehus i 1990. Pasientstatistikken ble utarbeidd første gang for 1989 og er publisert i Rapporten 91/4.

Innsamlingen av data om sykehuspasienter har vært et samarbeid mellom Statistisk sentralbyrå og Norsk Institutt for Sykehusforskning. Publikasjonen er utarbeidet av rådgiver Otto Carlson i samarbeid med førstekonsulent Kristian Lønø.

Statistisk sentralbyrå, Oslo/Kongsvinger, 5. februar 1992

Svein Longva

---

Berit Otnes

## INNHold

	Side
Figurregister .....	5
Tabellregister .....	5
Tekstdel .....	6
1. Historikk .....	6
2. Formål .....	6
3. Datagrunnlag .....	6
4. Dataomfang .....	6
5. Datakvalitet .....	7
6. Begrep og kjennemerker .....	8
7. Alders- og kjønnsstandardisering .....	8
8. Bruk av tabellene .....	9
9. Noen hovedresultater .....	9
 Figurdel .....	 11
Tabelldel .....	18
 Vedlegg	
1. Andel utskrivinger med gyldig diagnose, etter tilknytningsfylke og avdelingstype. Prosent .....	69
2. Utskrivinger i alt etter tilknytningsfylke og avdelingstype. Prosent .....	70
3. Recordbeskrivelse for pasientdatafilen .....	71
4. Antall innbyggere etter fylke, kjønn og alder .....	72
 Utkommet i serien Rapporter fra Statistisk sentralbyrå etter 1. juli 1990 (RAPP) .....	 73

### Standardtegn i tabeller

- Null
- 0 Mindre enn 0,5 av den brukte enheten
- .. Oppgave mangler

**FIGURREGISTER**

	Side
1. Utskrivninger av menn og kvinner pr. 1000 innbyggere. Fylke .....	11
2. Liggedager pr. utskrivning for menn og kvinner, etter alder .....	12
3. Utskrivninger av menn og kvinner pr. 1000 innbyggere, etter alder ...	13
4. Andel utskrivninger av menn og kvinner fra sykehus utenfor bostedsfylket, etter alder. Prosent .....	14
5. Andel utskrivninger av menn og kvinner fra sykehus utenfor bostedsfylket. Prosent. Fylke .....	15
6. Utskrivninger pr. 1000 innbyggere fra somatiske sykehus. Kjønn- og aldersjustert .....	17
7. Andel utskrivninger fra sykehus utenfor bostedsfylket. Prosent .....	18

**TABELLREGISTER**

	Side
1. Institusjoner, utskrivninger og liggedager etter institusjonstype ...	18
2. Utskrivninger og liggedager etter sykehusets tilknytningsfylke .....	18
3. Utskrivninger og liggedager etter kjønn og alder .....	18
4. Utskrivninger etter alder, kjønn og bosted. Fylke .....	19
5. Liggedager pr. utskrivning etter kjønn og alder .....	20
6. Utskrivninger og liggedager pr. 1000 innbyggere etter kjønn og alder	20
7. Utskrivninger pr. 1000 innbyggere etter alder, kjønn og bosted. Fylke .....	21
8. Liggedager pr. 1000 innbyggere etter alder, kjønn og bosted. Fylke .....	22
9. Utskrivninger etter pasientens bostedsfylke og sykehusets tilknytningsfylke .....	23
10. Andel utskrivninger fra sykehus utenfor bostedsfylket, etter pasientens alder. Prosent .....	23
11. Utskrivninger og liggedager etter kjønn og diagnose .....	24
12. Utskrivninger etter alder og diagnose .....	26
13. Liggedager pr. utskrivning etter alder, kjønn og diagnose .....	28
14. Utskrivninger etter bosted og diagnose. Fylke .....	32
15. Utskrivninger og liggedager pr. 1000 innbyggere etter kjønn og diagnose .....	36
16. Utskrivninger pr. 1000 innbyggere etter alder og diagnose .....	38
17. Liggedager pr. 1000 innbyggere etter alder og diagnose .....	40
18. Utskrivninger pr. 1000 innbyggere etter bosted og diagnose. Fylke ..	42
19. Liggedager pr. 1000 innbyggere etter bosted og diagnose. Fylke ....	46
20. Utskrivninger pr. 1000 innbyggere etter bosted, alder og diagnose. Fylke .....	50

## 1. HISTORIKK

For Statistisk sentralbyrå (SSB) har det i mange år vært en viktig oppgave å få etablert en landsomfattende statistikk om sykehuspasienter basert på individualdata, dvs. data om den enkelte pasient eller det enkelte sykehusopphold. Arbeidet med å utvikle en slik statistikk har pågått siden begynnelsen av 1970-årene da Det økonomiske og medisinske informasjonssystem (ØMI) ble tatt i bruk av noen sykehus. På grunnlag av anonymiserte data fra dette EDB-systemet ble det for årene rundt 1980 publisert statistikk for pasienter på somatiske sykehus. Den siste årgangen av denne statistikken gjaldt året 1982 og omfattet utskrivninger fra alminnelige somatiske sykehus i 13 av fylkene (Rapporter 84/8 Pasientstatistikk 1982).

En vesentlig mangel ved den tidligere ØMI-statistikken var at den på langt nær var landsomfattende, samtidig som datakvaliteten var sterkt varierende. I løpet av 1980-årene ble det imidlertid tatt i bruk flere nye EDB-baserte registreringssystemer, og fra slutten av ti-året registrerte så å si alle somatiske sykehus pasientdata på EDB. Dette har gjort det mulig å innhente et tilnærmevis landsomfattende datasett om sykehuspasienter uten altfor store innhentingskostnader. Selv om datakvaliteten fortsatt er varierende og selv om ulikheter i registreringssystemene skaper visse problemer, kan vi derfor si at vi nå endelig har fått et brukbart grunnlag for utarbeiding av landsomfattende statistikk om sykehuspasienter. Den første årgangen av pasientstatistikken gjaldt pasienter utskrevet i 1989. Statistikken for 1990 har så å si samme omfang og inneholder de samme tabellene som 1989-statistikken.

## 2. FORMÅL

Den nye pasientstatistikken tar særlig sikte på å gi et bedre informasjonsgrunnlag for helsemyndighetene, sentralt og i fylkene, i arbeidet med overvåking av helseforholdene og med planlegging, kontroll og evaluering av sykehustjenestene. Et annet hovedformål er å gi de enkelte sykehusene grunnlag for sammenligninger mellom sine egne tall og tall for fylket eller hele landet. SSB regner også med at statistikken kan bli til nytte for andre, bl.a. for forskere innen medisin og samfunnsfag.

## 3. DATAGRUNNLAG

Datagrunnlaget for pasientstatistikken for de to siste årene er innhentet i samarbeid mellom Norsk Institutt for Sykehusforskning (NIS) og SSB. NIS har tidligere innhentet datasett for 1986 og 1988, og har brukt pasientdataene til ulike analyseformål, bl.a. til utarbeiding av sammenligningsdata for somatiske sykehus (SAMDATA).

Som nevnt ovenfor bruker sykehusene ulike systemer for registrering av pasientdata. For 1990 var 14 systemer i bruk. Halvparten av sykehusene brukte ØMI eller NOMIS (Norsk Medisinsk Informasjonssystem), rundt 1/5 brukte IBM-36 eller TANDEM, mens resten (dvs. ca. 30 sykehus) brukte et av de øvrige 10 systemene.

Selv om systemene er ulike, inneholder de for en stor del et felles minimumssett av basisopplysninger, og kode-systemene er langt på vei like eller det har vært mulig å kode om til et felles standardsystem.

Det er viktig å være oppmerksom på at pasientdataene er anonymisert, dvs. at de ikke omfatter navn eller fødselsnummer eller andre opplysninger som kan identifisere pasienten. Dette innebærer at dataene ikke gir grunnlag for statistikk med person som enhet, f.eks. statistikk over personer med bestemte sykdommer på et gitt tidspunkt (prevalens) eller over personer som er blitt rammet av bestemte sykdommer i en gitt periode (insidens). Dataene gir bare grunnlag for såkalt episodestatistikk, dvs. statistikk med den enkelte sykehusepisode som enhet. En episode er f.eks. en innlegging på eller utskrivning fra sykehus eller sykehusavdeling. Opplysninger om diagnoser er knyttet til det avsluttede avdelingsoppholdet. I denne statistikken har vi derfor valgt å bruke utskrivning fra avdeling som enhet.

## 4. DATAOMFANG

Pasientstatistikken er basert på data om pasienter utskrevet fra sengeavdelingene på somatiske sykehus. Andre institusjonstyper (f.eks. sykehjem, psykiatriske sykehus, HVPU-institusjoner mv.) er ikke med i statistikkgrunnlaget. Psykiatriske avdelinger på somatiske sykehus er også holdt utenfor. Det samme gjelder polikliniske avdelinger og dagpasienter. Pasienter bosatt i utlandet er heller ikke med.

Så å si alle somatiske sykehus, både alminnelige sykehus og somatiske spesialsykehus, er med i statistikkgrunnlaget. De sykehusene som ikke er med er:

Laksevåg Sanitetsforenings sykehus  
Haugesund Sanitetsforenings Revmatismesykehus  
Troms militære sykehus  
Longyearbyen sykehus  
Feiringklinikken  
Oslo kommune, akuttetaten

Bortsett fra at data mangler helt for disse 6 mindre sykehusene, er det grunn til å anta at administrative data for alle opphold ved somatiske sykehus er med i datagrunnlaget. Administrative data er opplysninger om pasienten (kjønn, alder og bosted mv.) og om sykehuset pasienten har oppholdt seg på.

Datagrunnlaget for pasientstatistikken 1990 omfatter 635 610 utskrivinger eller avsluttede avdelingsopphold. Medisinske data, dvs. opplysninger om diagnoser mv., mangler imidlertid for om lag 25 000 eller rundt 4 prosent av utskrivingene. Noen sykehus mangler helt opplysninger om diagnoser (Harstad sykehus og enkelte spesialsykehus), mens det for andre mangler diagnoser for en større eller mindre andel av utskrivingene. Tabellen under viser hvor stor andel av utskrivingene som mangler gyldig kode for hoveddiagnose etter pasientens bostedsfylke.

Andel utskrivinger uten gyldig diagnosekode, etter pasientens bostedsfylke. Prosent

Østfold .....	8
Akershus .....	2
Oslo .....	2
Hedmark .....	2
Oppland .....	1
Buskerud .....	4
Vestfold .....	4
Telemark .....	4
Aust-Agder .....	2
Vest-Agder .....	2
Rogaland .....	5
Hordaland .....	1
Sogn og Fjordane .....	1
Møre og Romsdal .....	2
Sør-Trøndelag .....	1
Nord-Trøndelag .....	1
Nordland .....	6
Troms .....	31
Finnmark .....	7

Av tabellen i vedlegg 1 går det fram hvor stor andel av utskrivingene som

har gyldig diagnose etter sykehusets tilknytningsfylke ("eierfylke").

Andel utskrivinger uten opplysning om diagnose er særlig stor for pasienter som bor i Troms. Dette skyldes som nevnt ovenfor at diagnoseopplysninger mangler for alle utskrivinger fra Harstad sykehus.

Andelen utskrivinger som mangler diagnose er forholdsvis stor også for Østfold og Finnmark. For Østfold mangler opplysning om diagnose for alle utskrivinger fra barneavdelingen og den nevrokirurgiske avdelingen ved Sentralsykehuset for Østfold. For Finnmark er registreringen av diagnoser mangelfull for flere avdelinger ved begge de to sykehusene som er tilknyttet fylket.

Omfanget av manglende diagnose-rapportering varierer også sterkt innen de enkelte fylkene, f.eks. mellom de enkelte sykehus og ikke minst mellom ulike avdelingstyper. I diagnosetabellene (tabell 11-20) kan derfor tall over utskrivinger med visse diagnoser være mer underregistrert enn totaltallene for alle diagnoser. I vedlegg 1 er det gitt en oversikt over hvor stor del av utskrivingene som mangler diagnoser etter tilknytningsfylker og avdelingstyper. Vedlegg 2 gir opplysninger om prosentvis fordeling av utskrivinger i alt etter tilknytningsfylke og avdelingstype.

## 5. DATAKVALITET

Pasientdataene er kontrollert i den grad det har vært mulig uten tilgang til pasientjournalene eller andre personidentifiserte opplysninger. Det er bl.a. kontrollert at det bare forekommer gyldige koder, og at det er logisk samsvar mellom kodene for de ulike kjennetegn. En del feil er blitt rettet og noen feilkoder endret til kode for "uoppgitt". Kontrollarbeidet gir grunn til å konkludere med at de administrative dataene, dvs. personopplysningene og opplysningene om lengden av sykehusoppholdet, har en rimelig god kvalitet.

De medisinske opplysningene, særlig diagnosedataene, er mer usikre. Det vil alltid være en viss risiko for feilkoding av opplysningene i pasientjournalen. For en del utskrivinger mangler det som tidligere nevnt helt opplysning om utskrivingsdiagnose - jfr. avsnitt 4. Dataomfang.

Manglende rapportering av diagnoser fører til at tallene i diagnose-



tabellene må betraktes som minimumstall. Hvor store avvikene er fra de "sanne" tallene, varierer fylkene imellom - jfr, særlig tabellen i avsnitt 4 og vedlegg 1. Underrapporteringen av diagnoser varierer også innen de enkelte fylkene, mellom enkeltsykehusene, mellom avdelingstyper og dermed også mellom grupper av diagnoser.

Underrapporteringen av diagnoser er særlig stor for Troms. Som nevnt tidligere skyldes dette at Harstad sykehus ikke har rapportert diagnoser i det hele tatt. I diagnosetabeller med tall pr. 1000 innbyggere har vi derfor gitt tall for Troms eksklusive Harstad sykehusområde. Det innebærer at tallene pr. 1000 innbyggere for Troms fylke (tabell 18-20) bare gjelder Tromsø sykehusområde. Dette sykehusområdet har ca. 65 prosent av innbyggertallet i hele fylket.

Harstad sykehusområde er også holdt utenfor ved beregning av tall pr. 1000 innbyggere for hele landet. Ved vurdering av tallene bør en ellers være oppmerksom på at Harstad sykehus er et lokalsykehus som kan ha en annen diagnosefordeling enn resten av fylket som er dominert av regionsykehuset i Tromsø. For fordelinger etter bostedsfylke har dette forholdet antakelig mindre betydning.

Også for Østfold og Finnmark er underreporteringen av diagnoser, og dermed også usikkerheten i tallene for diagnosegruppene, forholdsvis stor.

For Østfold skyldes usikkerheten hovedsakelig at Sentralsykehuset for Østfold ikke har rapportert diagnoser for pasienter utskrevet fra barneavdelingen eller fra nevrologisk avdeling. Tall for andre fylker viser at de to avdelingstypene har en stor spredning av utskrivningene etter diagnoser. Tallene for Østfold i tabeller med diagnosefordeling ((tabell 14 og tabell 18-20) må derfor brukes med ekstra stor forsiktighet.

For Finnmark mangler opplysninger om diagnose for nesten 30 prosent av utskrivningene fra barneavdelingen ved Hammerfest sykehus. For andre avdelingstyper mangler diagnosedata for 5-12 prosent av utskrivningene fra begge de to sykehusene i Finnmark.

I tillegg til usikkerhet som følge av mangelfull diagnoserapportering, må en som nevnt tidligere regne med en viss feilrapportering av diagnoser. SSB har bare kunnet kontrollere om det er logisk samsvar mellom diagnosekoden og opplysningene om pasientens kjønn og alder. I et begrenset antall tilfelle hvor det er oppdaget en ulogisk kombinasjon av koder, er den registrerte diagnosekoden forkastet og erstattet

med kode for uoppgitt diagnose.

## 6. BEGREP OG KJENNEMERKER

Utskriving fra somatisk sykehusavdeling (avsluttet avdelingsopphold) er den statistiske enheten som er brukt i pasientstatistikken. Personer som er utskrevet flere ganger i løpet av året, er telt med for hver utskrivning. Også overføring til annen avdeling på samme sykehus er regnet som utskrivning. Pasienter som er innlagt på en sykehusavdeling i året, men ikke utskrevet ved slutten av året (overliggende pasienter), er ikke regnet med.

Liggedager gjelder de utskrevne pasientene og er regnet som utskrivningsdag minus innskrivningsdag. Liggedager i 1989 er regnet med for pasienter som var overliggende fra året før, dvs. som ble innlagt men ikke utskrevet i 1989.

Diagnoseklassifikasjonen er i samsvar med Klassifikasjon av sykdommer, skader og dødsårsaker - Norsk utgave av ICD-9 som ble tatt i bruk fra 1986. I de norske registreringssystemene er det mulig å registrere et ubegrenset antall diagnoser for hver utskrivning. I pasientdataene som NIS/SSB har innhentet er det gitt plass for inntil 3 diagnoser - en hoveddiagnose og 2 bidagnoser. I Pasientstatistikken er det hoveddiagnose som er brukt som fordelingsvariabel.

Pasientdataene inneholder noen opplysninger som ikke er publisert i denne rapporten, bl.a. opplysninger om operasjoner og om ulykker. Den fullstendige recordbeskrivelsen er gitt i vedlegg 3.

## 7. ALDERS- OG KJØNNSSTANDARDISERING

Omfanget av bruken av sykehus tjenester varierer sterkt med kjønn og alder. Tallet på utskrivninger fra somatiske sykehus er f.eks. nesten 9 ganger så stort blant 80-åringene og eldre som blant 10-14 åringer og 30 prosent høyere blant kvinner enn blant menn. I aldersgruppen 20-39 år har kvinner nesten 3 ganger så mange sykehusopphold som menn, noe som i første rekke skyldes kvinnes opphold i samband med fødsler.

Slike forskjeller i de kjønns- og aldersavhengige ratene for utskrivninger og liggedager kombinert med ulikheter i kjønns-/aldersfordelingen

mellom befolkningsgrupper etter f.eks. bosted, kan gi ganske sterke utslag i rater for utskrivinger pr. 1000 innbyggere. Som eksempel kan nevnes at ukorrigerede tall viser klart høyere total utskrivingsrate for Oslo enn for Akershus. Dette skyldes imidlertid i det alt vesentlige at Oslo har en større andel eldre og en mindre andel yngre i befolkningen enn Akershus. For å unngå feiltolkninger har vi derfor standardisert alle ratetall i tabeller med fylkesfordeling.

Standardiseringen innebærer kort fortalt at vi med utgangspunkt i de registrerte ratene etter kjønn og alder for et fylke, har beregnet hva totalraten for fylket ville ha vært dersom fylket hadde hatt samme fordeling av befolkningen etter kjønn og alder som hele landet. En kjønns- og aldersstandardisert rate er med andre ord et veiet gjennomsnitt av de observerte kjønns- og aldersavhengige ratene med tallet på innbyggere (menn og kvinner i alt) i hele landet i de ulike aldersgruppene som vekt:

$$\text{Standardisert rate} = \frac{\sum_i r_i \times n_i}{\sum_i n_i}$$

hvor  $r_i$  betegner observert rate for aldersgruppe  $i$  og  $n_i$  er tallet på innbyggere i hele landet i samme aldersgruppe.

Standardiseringen er utført for menn og kvinner under ett og er basert på tall for 5-års aldersgrupper med 90 år og over som den eldste gruppen.

I likhet med Oslo har Hedmark, Oppland og Telemark en forholdsvis gammel befolkning. For disse fylkene har standardiseringen gitt lavere tall for utskrivinger og liggedager enn de ikke-standardiserte tallene. Omvendt har Vest-Agder, Rogaland, Troms og Finnmark en forholdsvis lav gjennomsnittsalder, og de standardiserte tallene er noe høyere enn de ikke-standardiserte.

I vedlegg 4 er det gitt tall for antall innbyggere i de ulike bostedsfylkene etter kjønn og aldersgrupper.

## 8. BRUK AV TABELLENE

De første 5 tabellene gir absolutte tall -uten opplysning om diagnoser- for utskrivinger og liggedager etter kjønn, alder og fylke. Tabell 6-8 inneholder tall for utskrivinger og liggedager pr.1000 innbyggere etter alder, kjønn og bostedsfylke. De to neste tabellene -tabell 9 og 10- gir

oppgaver over utskrivinger av gjestepasienter etter fylke.

Resten av tabellene, dvs. tabell 11-20, gir fordeling etter diagnoser. De fire første av disse tabellene inneholder absolutte tall for utskrivinger og liggedager. De øvrige diagnose-tabellene gir tall pr. 1000 innbyggere over utskrivinger og liggedager etter bostedsfylke, kjønn og alder.

Tabeller med absolutte tall er ikke kjønns- og aldersstandardisert, i motsetning til tabeller med tall pr. 1000 innbyggere -jfr. avsnitt 5 ovenfor.

## 9. NOEN HOVEDRESULTATER

150 utskrivinger pr. 1000 innbyggere.  
I 1990 ble det registrert 635 600 utskrivinger fra sengeavdelingene på de somatiske sykehusene. Dette er omtrent 1 prosent mer enn for 1989 og tilsvarer nesten 150 utskrivinger pr. 1000 innbyggere. Tallet på liggedager var litt over 4 500 000 som er knapt 1 prosent lavere enn året før. Tallet på liggedager pr. utskriving gikk dermed ned fra 7,2 i 1989 til 7,1 i 1990.

### Kvinner ligger oftere på sykehus enn menn

Av utskrivingene i 1990 gjaldt 360 000 kvinner mot 275 000 for menn. Standardiserte tall (jfr. avsnitt 7) viser at kvinner hadde 164 utskrivinger pr. 1000 innbyggere mot 140 for menn.

For kvinner gjaldt vel 1/5 av utskrivingene opphold i samband med fødsler og graviditet. Hvis disse holdes utenfor og en samtidig justerer for ulikheter i aldersfordeling mellom menn og kvinner, er det liten forskjell i utskrivingshyppighet mellom de to kjønn.

Kvinner har også litt flere liggedager pr. utskriving enn menn, 7,2 dager for kvinner mot 6,9 dager for menn. Det er særlig blant eldre at kvinner har lengre sykehusopphold enn menn. I befolkningen er det dessuten en større andel eldre blant kvinner enn blant menn.

### Forbruket av sykehustjenester varierer særlig sterkt etter alder.

Både tallet på utskrivinger og liggedager pr. 1000 innbyggere er lavest for aldersgruppene 5-9 år og 10-14 år (se tabell 6 og figur 3). De aller eldste, 80 år og over, hadde nesten 9 ganger så mange utskrivinger og 23 ganger så mange liggedager pr. 1000 innbyggere som 10-14 åringene.

Blant barn har gutter noe hyppigere sykehusopphold enn jenter. Fra 15-19 år og opp til 45-49 år, dvs. i den fødedyktige alder, er det imidlertid flere kvinner enn menn som ligger på sykehus. I aldersgruppene fra 55 år og oppover er det menn som har flest sykehusopphold pr. 1000 innbyggere.

Tallet på liggedager pr. utskriving er forholdsvis høyt for de aller yngste (under 1 år), men lavest for de større barna. Blant yngre voksne øker tallet forholdsvis svakt med stigende alder, men viser noe sterkere stigning etter 60-70 års alder.

#### Flest utskrivinger fra Finnmark og Nordland

Kjønns- og aldersjusterte tall for fylkene viser at Finnmark og Nordland hadde det høyeste tallet på utskrivinger pr. 1000 innbyggere med 182. Lavest var den justerte utskrivingsraten for Oslo og Rogaland med under 140 pr. 1000 innbyggere.

#### Akershus og Finnmark sender fra seg flest pasienter

14 prosent av pasientene blir utskrevet fra sykehus utenfor bostedsfylket (medregnet statlige sykehus) -se tabell 9 og 10. Akershus og Finnmark sender fra seg flest gjestepasienter. Henholdsvis 32 prosent og 27 prosent av pasientene med bosted i disse fylkene ble utskrevet fra sykehus i andre fylker. Akershus hadde særlig mange pasienter i statlige sykehus (bl.a. Rikshospitalet), mens Finnmark har mange pasienter i Troms (jfr. tabell 9).

Lavest andel utskrivinger fra sykehus utenfor bostedsfylket har Hordaland, Sør-Trøndelag og Troms med 5-6 prosent. Deretter følger Oslo med knapt 11 prosent. Det er disse 4 fylkene som har egne regionsykehus.

#### De viktigste hoveddiagnosene

Av de 635 000 sykehusoppholdene i 1990 skyldtes 86 000 eller rundt 14 prosent hjertesykdommer og andre sykdommer i sirkulasjonsorganene. Hver av hovedgruppene svulster og fødsel og svangerskap var årsak til rundt 12 prosent av utskrivingene, mens ca. 10 prosent skyldtes skader og forgiftninger. Disse 4 hovedgruppene av diagnoser var til sammen hovedårsak til nesten halvparten av alle sykehusopphold i 1990.

Blant kvinner henger omtrent 1/5 av utskrivingene sammen med fødsler og svangerskap (se tabell 15) Hvis en ser bort fra fødsler og svangerskap, er det liten forskjell på hvor ofte menn og kvinner ligger på sykehus.

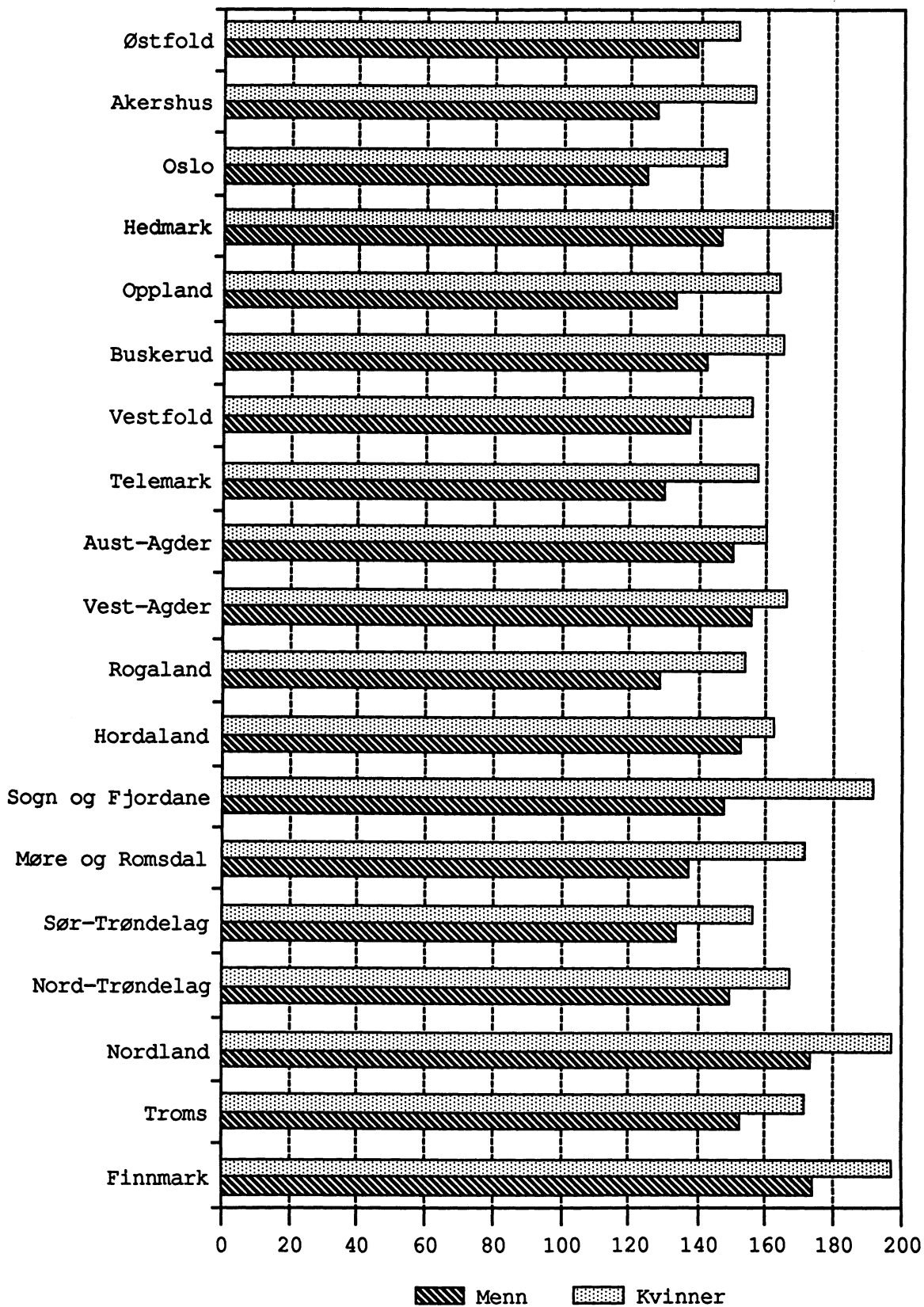
Kvinner ligger på sykehus noe hyppigere enn menn pga. sykdom i kjønnsorganene og sykdom i skjelett-

muskelsystemet og bindevevet, mens menn utskrives oftere enn kvinner med diagnosen sykdommer i sirkulasjonsorganene. Det er særlig hjerteinfarkt og annen ischemisk hjertesykdom som slår ut i menns disfavør. Også sykdom i åndedretsorganene og i fordøyelsesorganene er mer vanlig hos menn enn hos kvinner.

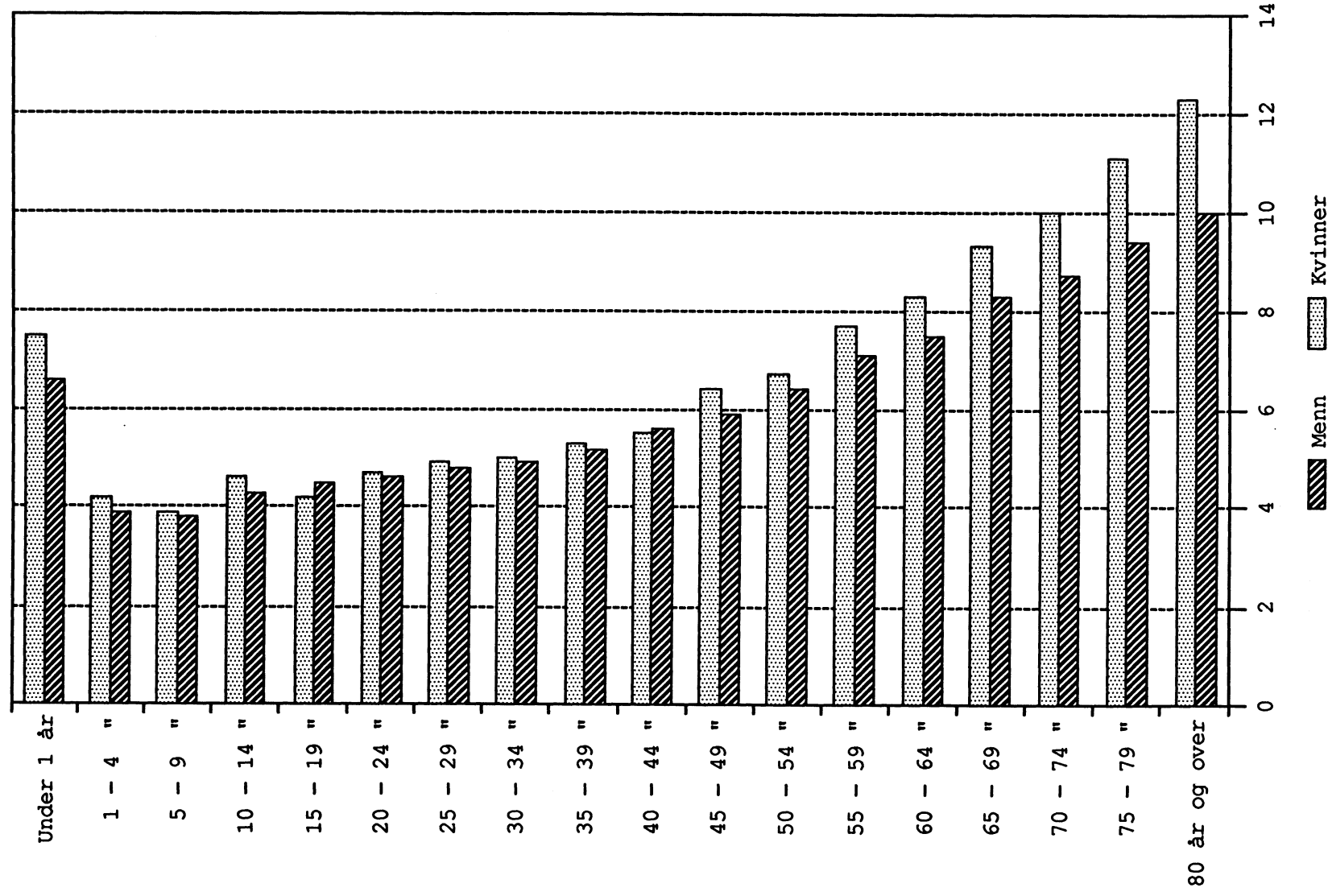
Små barn ligger ofte på sykehus på grunn av medfødte misdannelser og tilstander med begynnelse i den perinatale perioden. Nesten 1/4 av sykehusoppholdene blant barn under 10 år har slike årsaker (se tabell 16). Luftveisinfeksjoner og andre sykdommer i åndedretsorganene forekommer også forholdsvis hyppig blant barn.

Blant de eldste er det svulster, sykdom i sirkulasjonsorganene og skader som er de hyppigste årsakene til opphold på sykehus. Disse tre sykdomsgruppene var årsak til omtrent halvparten av alle sykehusopphold i aldersgruppene fra 60 år og oppover.

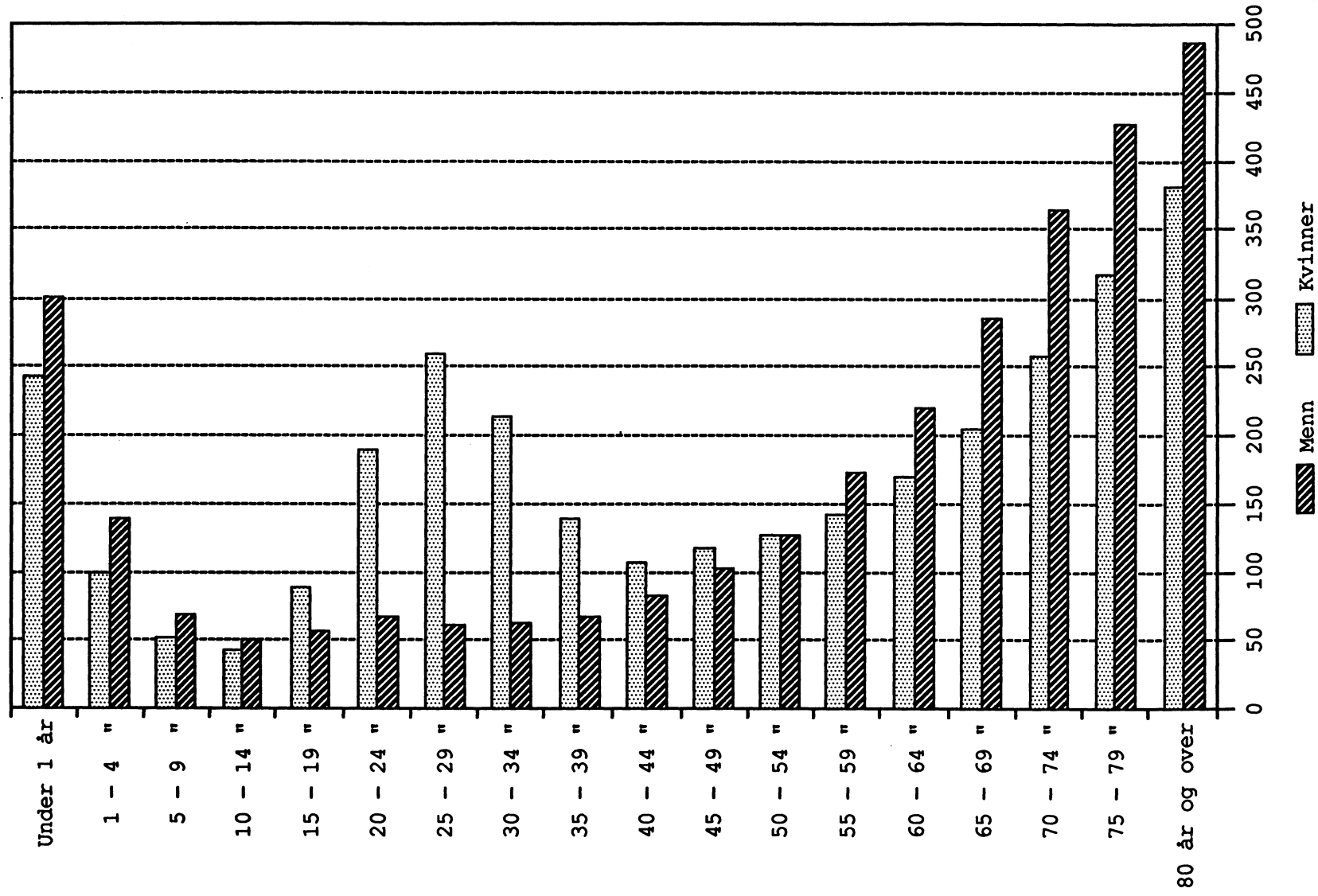
Figur 1. Utskrivninger av menn og kvinner pr. 1000 innbyggere. Fylke



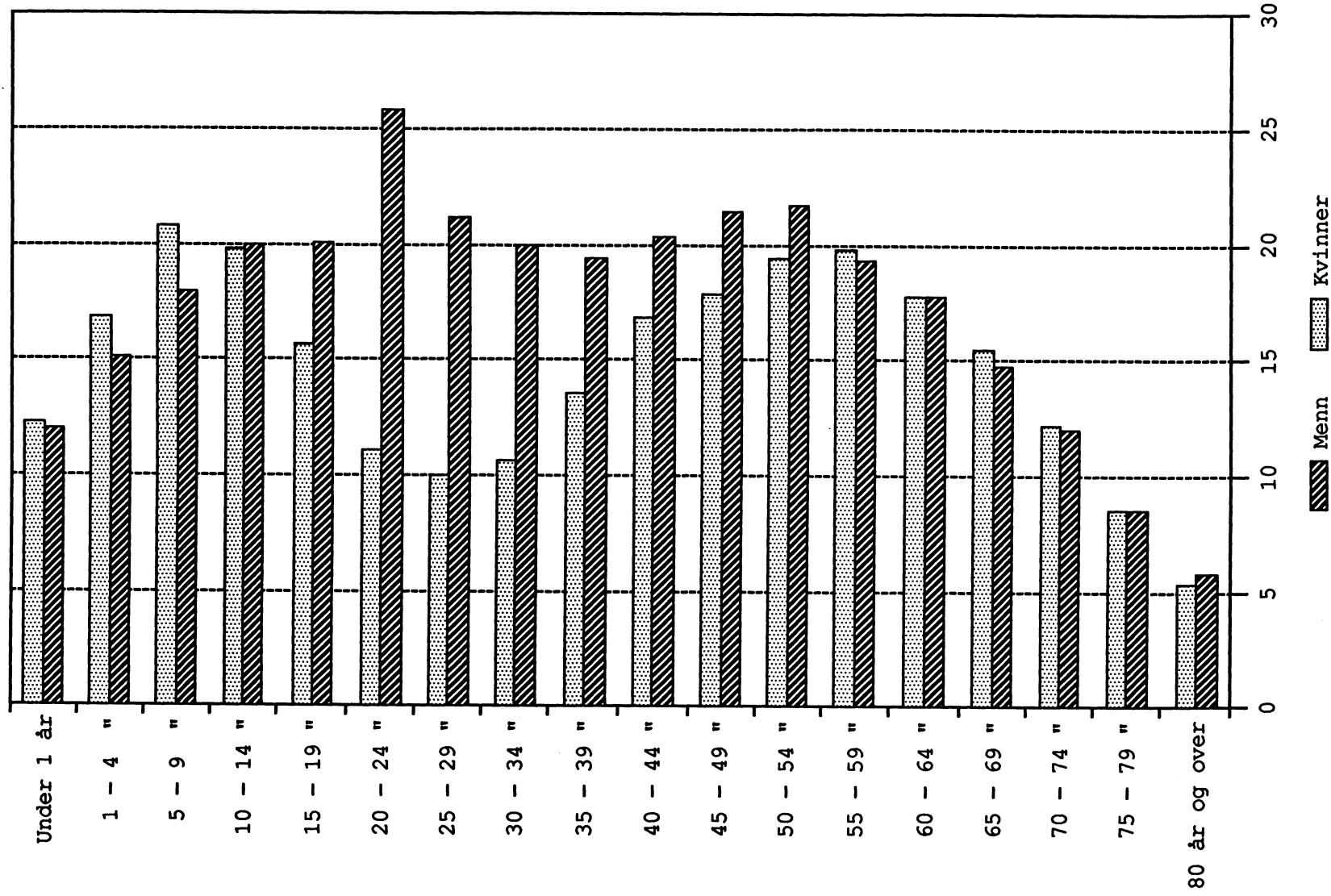
Figur 2. Liggedager pr. utskrivning for menn og kvinner, etter alder



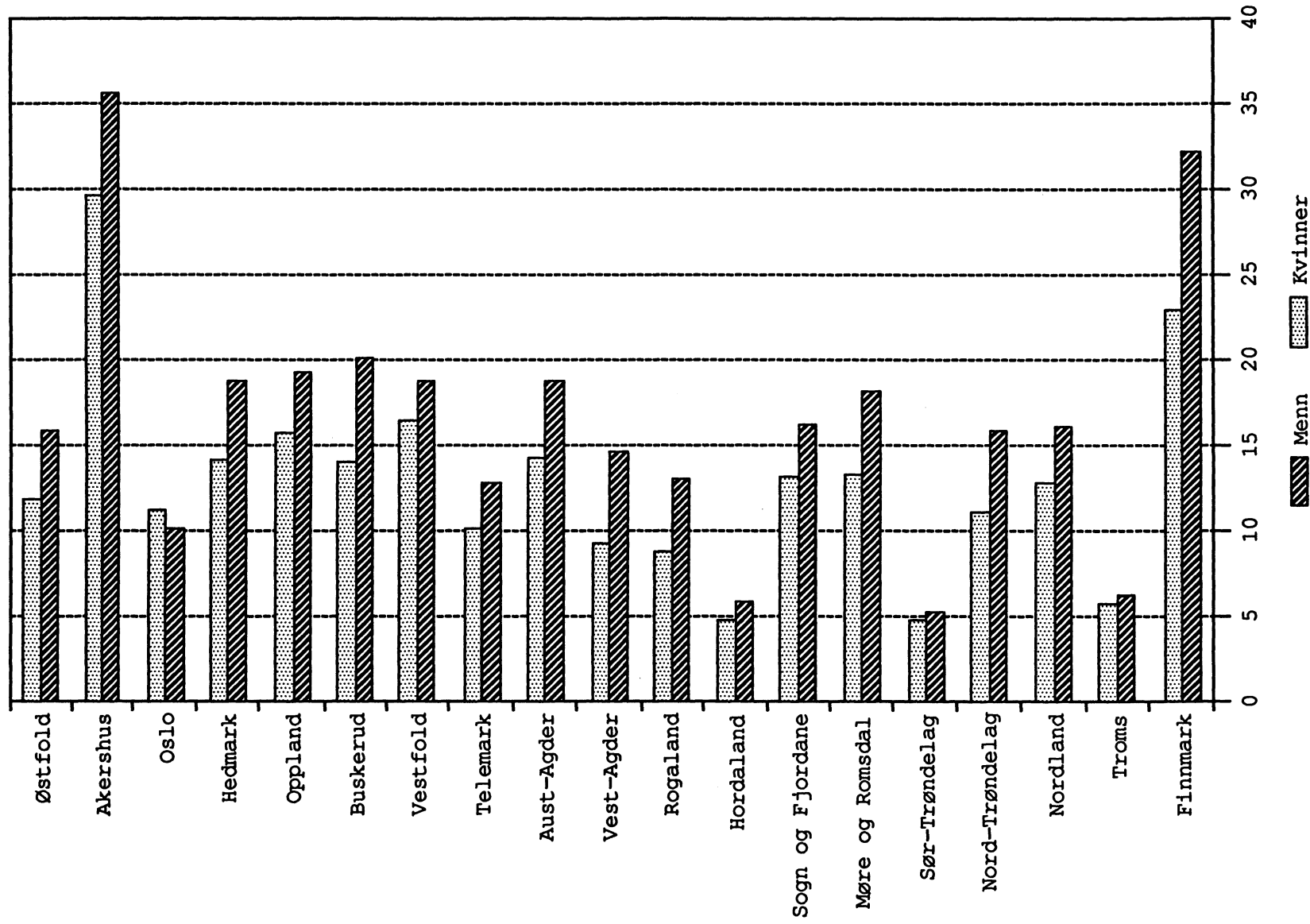
Figur 3. Utskrivninger av menn og kvinner pr. 1000 innbyggere, etter alder



Figur 4. Andel utskrivninger av menn og kvinner fra sykehus utenfor bostedsfylket, etter alder. Prosent

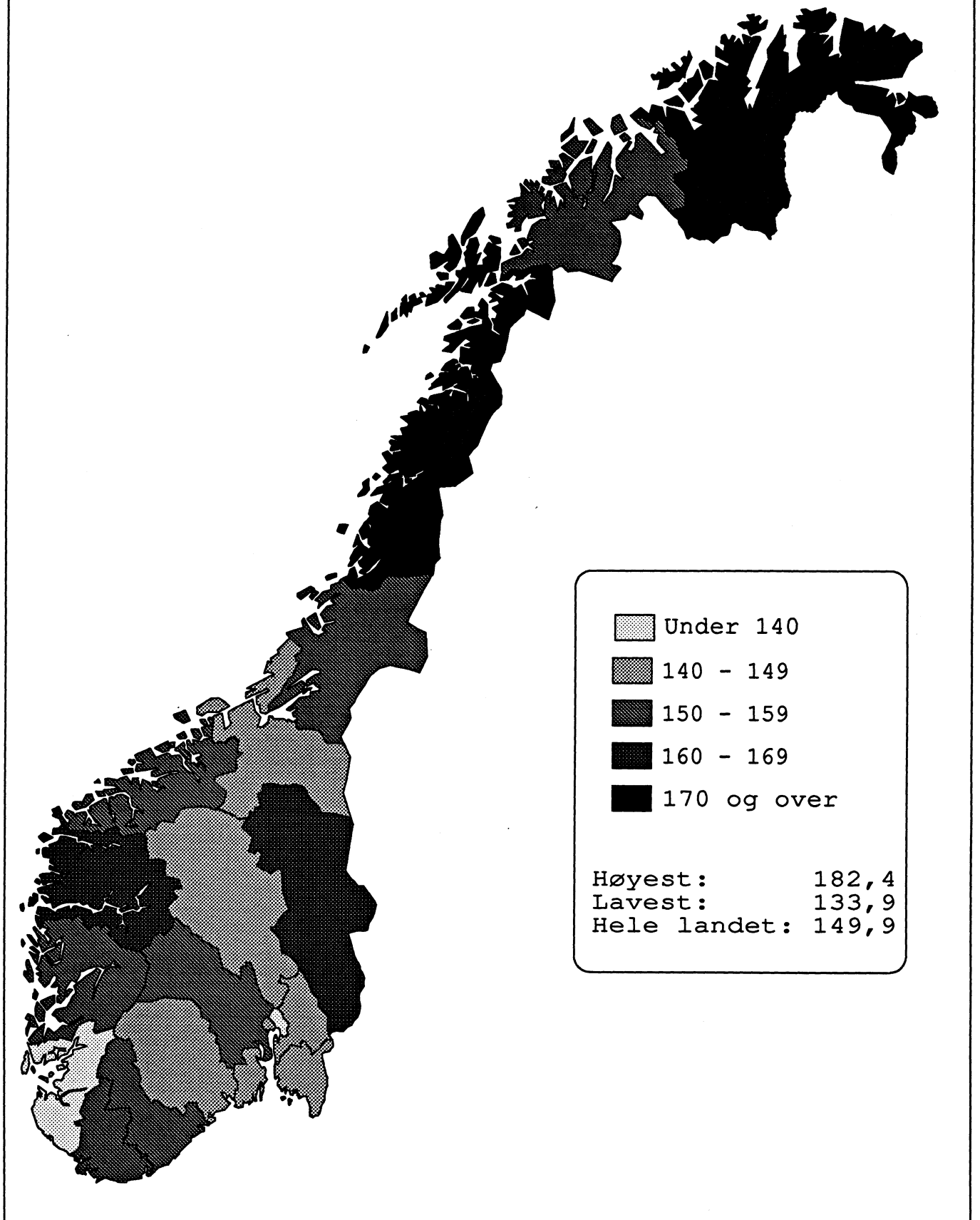


Figur 5. Andel utskrivninger av menn og kvinner fra sykehus utenfor bostedsfylket. Prosent. Fylke

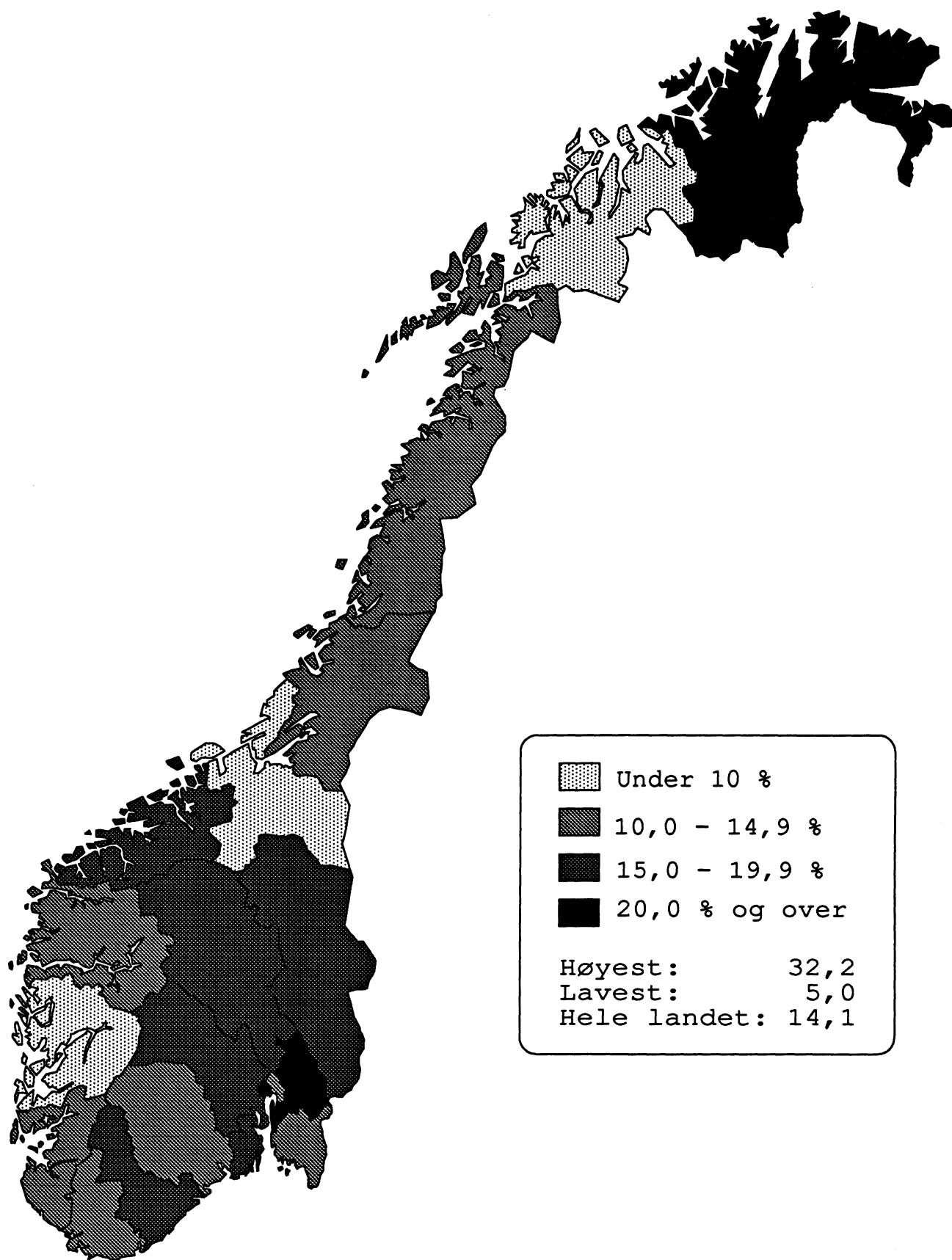




Figur 6. Utskrivninger pr. 1000 innbyggere fra somatiske sykehus. Kjønn- og aldersjustert



Figur 7. Andel utskrivninger fra sykehus utenfor bostedsfylke. Prosent



Tabell 1. Institusjoner, utskrivninger og liggedager etter institusjonstype

Institusjonstype	Antall		
	institusjoner	Utskrivninger	Liggedager
I alt .....	86	635 610	4 516 410
Alminnelige sykehus .....	69	607 821	4 170 746
Regionsykehus .....	5	159 268	1 116 736
Fylkessykehus I .....	13	214 780	1 404 212
Fylkessykehus II .....	51	233 773	1 649 798
Somatiske spesialsykehus .....	17	27 789	345 664

Tabell 2. Utskrivninger og liggedager etter sykehusets tilknytningsfylke

Sykehusets tilknytningsfylke	Antall		
	institusjoner	Utskrivninger	Liggedager
Hele landet .....	86	635 610	4 516 410
Østfold .....	5	31 604	225 498
Akershus .....	5	37 980	238 790
Oslo .....	7	66 389	645 461
Hedmark .....	4	27 521	181 626
Oppland .....	4	24 619	183 881
Buskerud .....	3	30 808	194 495
Vestfold .....	5	24 485	168 404
Telemark .....	4	22 264	144 710
Aust-Agder .....	2	12 711	81 000
Vest-Agder .....	5	21 218	152 018
Rogaland .....	2	42 195	292 579
Hordaland .....	6	64 493	458 265
Sogn og Fjordane .....	4	16 089	97 086
Møre og Romsdal .....	4	31 176	200 832
Sør-Trøndelag .....	2	40 874	300 037
Nord-Trøndelag .....	2	18 548	120 515
Nordland .....	7	38 500	235 207
Troms .....	2	27 394	162 966
Finnmark .....	2	9 595	64 581
Staten .....	11	47 147	368 459

Tabell 3. Utskrivninger og liggedager etter kjønn og alder

Alder	Utskrivninger			Liggedager		
	Begge kjønn	Menn	Kvinner	Begge kjønn	Menn	Kvinner
I alt .....	635 610	275 949	359 661	4 516 410	1 909 802	2 606 608
Under 1 år .....	16 336	9 241	7 095	113 922	60 657	53 265
1 - 4 " .....	26 405	15 669	10 736	106 204	60 839	45 365
5 - 9 " .....	15 550	9 064	6 486	59 509	34 176	25 333
10 - 14 " .....	12 508	6 901	5 607	55 391	29 373	26 018
15 - 19 " .....	22 949	9 213	13 736	99 755	41 891	57 864
20 - 24 " .....	42 819	11 649	31 170	199 703	53 826	145 877
25 - 29 " .....	50 974	10 131	40 843	248 919	49 112	199 807
30 - 34 " .....	43 232	10 184	33 048	216 549	50 133	166 416
35 - 39 " .....	31 497	10 653	20 844	166 947	55 491	111 456
40 - 44 " .....	29 924	13 523	16 401	167 074	76 164	90 910
45 - 49 " .....	27 431	13 108	14 323	168 096	77 139	90 957
50 - 54 " .....	25 131	12 532	12 599	164 617	79 896	84 721
55 - 59 " .....	29 149	15 850	13 299	214 834	112 297	102 537
60 - 64 " .....	38 175	20 950	17 225	300 134	157 932	142 202
65 - 69 " .....	51 384	28 154	23 230	448 989	232 689	216 300
70 - 74 " .....	55 393	28 975	26 418	515 360	252 373	262 987
75 - 79 " .....	50 958	24 413	26 545	522 664	228 913	293 751
80 år og over .....	65 795	25 739	40 056	747 743	256 901	490 842

Tabell 4. Utskrivninger etter alder, kjønn og bosted. Fylke

Bostedsfylke	I alt	Alder						
		0-9	10-19	20-39	40-59	60-69	70-79	80+
<b>BEGGE KJØNN</b>								
I alt .....	635 610	58 291	35 457	168 522	111 635	89 559	106 351	65 795
Østfold .....	34 530	2 353	1 872	8 360	6 592	5 304	6 175	3 874
Akershus .....	54 579	4 995	3 052	16 570	11 317	7 807	7 154	3 684
Oslo .....	67 159	4 728	1 996	18 805	10 082	8 985	12 414	10 149
Hedmark .....	31 417	2 409	1 665	7 076	5 983	5 116	5 791	3 377
Oppland .....	27 572	1 926	1 454	7 046	5 391	4 376	4 669	2 710
Buskerud .....	34 413	3 234	2 004	9 134	6 433	4 919	5 579	3 110
Vestfold .....	28 617	2 592	1 640	6 807	5 387	4 127	5 103	2 961
Telemark .....	23 736	2 079	1 406	5 917	4 084	3 777	4 259	2 214
Aust-Agder .....	14 674	1 434	957	3 611	2 477	2 051	2 539	1 605
Vest-Agder .....	22 424	2 075	1 313	5 540	4 229	3 456	3 995	1 816
Rogaland .....	44 746	5 391	2 797	13 336	7 043	5 393	6 808	3 978
Hordaland .....	62 782	6 939	3 725	15 974	10 099	8 518	10 765	6 762
Sogn og Fjordane .....	18 237	1 939	1 085	4 664	3 131	2 200	2 944	2 274
Møre og Romsdal .....	36 153	3 767	2 209	9 987	5 917	4 474	6 006	3 793
Sør-Trøndelag .....	35 751	3 083	2 000	9 653	5 727	4 930	6 224	4 134
Nord-Trøndelag .....	19 860	1 908	1 330	5 014	3 165	2 763	3 416	2 264
Nordland .....	43 685	4 418	2 673	11 091	7 608	6 219	7 362	4 314
Troms .....	22 519	1 877	1 376	6 138	4 546	3 250	3 361	1 971
Finnmark .....	12 756	1 144	903	3 799	2 424	1 894	1 787	805
<b>MENN</b>								
I alt .....	275 949	33 974	16 114	42 617	55 013	49 104	53 388	25 739
Østfold .....	15 549	1 425	880	2 341	3 263	2 992	3 063	1 585
Akershus .....	22 772	2 969	1 431	3 722	5 389	4 160	3 682	1 419
Oslo .....	25 603	2 755	914	3 844	4 797	4 728	5 537	3 028
Hedmark .....	13 932	1 420	776	1 771	2 795	2 700	2 941	1 529
Oppland .....	12 190	1 093	680	1 884	2 660	2 381	2 315	1 177
Buskerud .....	15 287	1 810	897	2 439	3 281	2 649	2 916	1 295
Vestfold .....	12 473	1 512	751	1 864	2 474	2 207	2 543	1 122
Telemark .....	10 367	1 219	618	1 539	1 961	2 020	2 130	880
Aust-Agder .....	6 770	845	427	1 032	1 334	1 125	1 333	674
Vest-Agder .....	10 225	1 237	543	1 487	2 296	1 935	2 012	715
Rogaland .....	18 934	3 105	1 347	3 108	3 404	2 997	3 432	1 541
Hordaland .....	28 278	4 043	1 685	4 233	5 330	4 765	5 634	2 588
Sogn og Fjordane .....	7 937	1 105	466	1 226	1 529	1 207	1 409	995
Møre og Romsdal .....	15 603	2 174	1 020	2 485	2 748	2 487	3 105	1 584
Sør-Trøndelag .....	15 280	1 794	923	2 361	2 806	2 692	3 112	1 592
Nord-Trøndelag .....	9 197	1 116	662	1 381	1 596	1 618	1 785	1 039
Nordland .....	19 763	2 603	1 129	3 203	3 757	3 486	3 791	1 794
Troms .....	10 069	1 108	592	1 621	2 300	1 859	1 746	843
Finnmark .....	5 720	641	373	1 076	1 293	1 096	902	339
<b>KVINNER</b>								
I alt .....	359 661	24 317	19 343	125 905	56 622	40 455	52 963	40 056
Østfold .....	18 981	928	992	6 019	3 329	2 312	3 112	2 289
Akershus .....	31 807	2 026	1 621	12 848	5 928	3 647	3 472	2 265
Oslo .....	41 556	1 973	1 082	14 961	5 285	4 257	6 877	7 121
Hedmark .....	17 485	989	889	5 305	3 188	2 416	2 850	1 848
Oppland .....	15 382	833	774	5 162	2 731	1 995	2 354	1 533
Buskerud .....	19 126	1 424	1 107	6 695	3 152	2 270	2 663	1 815
Vestfold .....	16 144	1 080	889	4 943	2 913	1 920	2 560	1 839
Telemark .....	13 369	860	788	4 378	2 123	1 757	2 129	1 334
Aust-Agder .....	7 904	589	530	2 579	1 143	926	1 206	931
Vest-Agder .....	12 199	838	770	4 053	1 933	1 521	1 983	1 101
Rogaland .....	25 812	2 286	1 450	10 228	3 639	2 396	3 376	2 437
Hordaland .....	34 504	2 896	2 040	11 741	4 769	3 753	5 131	4 174
Sogn og Fjordane .....	10 300	834	619	3 438	1 602	993	1 535	1 279
Møre og Romsdal .....	20 550	1 593	1 189	7 502	3 169	1 987	2 901	2 209
Sør-Trøndelag .....	20 471	1 289	1 077	7 292	2 921	2 238	3 112	2 542
Nord-Trøndelag .....	10 663	792	668	3 633	1 569	1 145	1 631	1 225
Nordland .....	23 922	1 815	1 544	7 888	3 851	2 733	3 571	2 520
Troms .....	12 450	769	784	4 517	2 246	1 391	1 615	1 128
Finnmark .....	7 036	503	530	2 723	1 131	798	885	466

Tabell 5. Liggedager pr. utskrivning etter kjønn og alder

Alder	Liggedager pr. utskrivning		
	Begge kjønn	Menn	Kvinner
I alt .....	7,1	6,9	7,2
Under 1 år .....	7,0	6,6	7,5
1 - 4 "	4,0	3,9	4,2
5 - 9 "	3,8	3,8	3,9
10 - 14 "	4,4	4,3	4,6
15 - 19 "	4,3	4,5	4,2
20 - 24 "	4,7	4,6	4,7
25 - 29 "	4,9	4,8	4,9
30 - 34 "	5,0	4,9	5,0
35 - 39 "	5,3	5,2	5,3
40 - 44 "	5,6	5,6	5,5
45 - 49 "	6,1	5,9	6,4
50 - 54 "	6,6	6,4	6,7
55 - 59 "	7,4	7,1	7,7
60 - 64 "	7,9	7,5	8,3
65 - 69 "	8,7	8,3	9,3
70 - 74 "	9,3	8,7	10,0
75 - 79 "	10,3	9,4	11,1
80 år og over .....	11,4	10,0	12,3

Tabell 6. Utskrivninger og liggedager pr. 1000 innbyggere etter kjønn og alder

Alder	Utskrivninger			Liggedager		
	Begge kjønn	Menn	Kvinner	Begge kjønn	Menn	Kvinner
I alt .....	149,9	131,6	167,7	1 064,8	910,7	1 215,6
Under 1 år .....	272,8	300,8	243,4	1 902,7	1 974,4	1 827,2
1 - 4 "	119,9	138,8	100,0	482,1	539,0	422,4
5 - 9 "	60,4	68,6	51,7	231,1	258,8	201,9
10 - 14 "	47,1	50,7	43,3	208,5	215,9	200,8
15 - 19 "	72,8	57,2	89,0	316,5	260,3	375,1
20 - 24 "	126,8	67,3	189,5	591,3	310,7	886,7
25 - 29 "	157,6	60,9	260,0	769,7	295,4	1 271,8
30 - 34 "	136,2	62,6	213,5	682,1	308,2	1 075,1
35 - 39 "	102,7	67,7	139,7	544,4	352,4	747,0
40 - 44 "	94,9	83,2	107,4	530,0	468,7	595,2
45 - 49 "	109,8	102,7	117,3	673,0	604,5	744,7
50 - 54 "	127,3	126,7	127,9	833,9	808,0	859,9
55 - 59 "	156,6	172,1	141,4	1 154,3	1 219,6	1 090,3
60 - 64 "	193,6	218,9	169,6	1 521,7	1 650,6	1 400,3
65 - 69 "	243,2	286,1	205,7	2 124,8	2 364,7	1 915,7
70 - 74 "	304,7	363,9	258,5	2 834,7	3 170,0	2 573,5
75 - 79 "	361,5	426,3	317,1	3 707,8	3 997,6	3 509,6
80 år og over .....	416,8	487,3	381,4	4 737,0	4 863,3	4 673,5

Tabell 7. Utskrivninger pr. 1000 innbyggere etter alder, kjønn og bosted. Fylke

Bostedsfylke	I alt <sup>1</sup>	Alder						
		0-9	10-19	20-39	40-59	60-69	70-79	80+
<b>BEGGE KJØNN</b>								
I alt .....	149,9	108,4	61,0	131,1	117,7	219,2	329,5	416,8
Østfold .....	142,9	85,7	56,7	122,2	117,4	216,7	316,0	426,1
Akershus .....	140,7	91,4	52,4	126,9	109,0	212,2	314,5	387,3
Oslo .....	133,9	96,7	48,2	118,3	101,1	191,1	301,1	447,1
Hedmark .....	161,4	116,2	66,6	138,6	137,2	232,5	344,2	428,0
Oppland .....	146,8	94,0	58,1	137,7	128,3	217,4	295,6	346,7
Buskerud .....	152,0	120,1	65,7	138,0	123,0	217,5	310,9	366,5
Vestfold .....	144,5	106,7	59,3	118,9	116,9	209,1	328,5	409,8
Telemark .....	142,2	106,6	62,2	128,7	112,4	215,0	299,2	329,7
Aust-Agder .....	152,8	110,4	63,7	131,4	115,4	234,2	338,4	413,7
Vest-Agder .....	158,6	103,1	60,3	130,3	134,8	258,8	379,6	371,9
Rogaland .....	139,4	106,0	55,0	126,0	100,3	198,1	311,4	398,9
Hordaland .....	154,7	124,0	63,4	127,5	114,7	231,6	360,7	441,8
Sogn og Fjordane .....	167,5	134,1	69,5	152,8	142,5	222,8	335,9	423,8
Møre og Romsdal .....	151,8	118,3	62,2	145,2	116,9	193,7	322,1	385,6
Sør-Trøndelag .....	142,9	97,4	58,5	124,6	103,7	203,9	329,8	456,4
Nord-Trøndelag .....	156,1	114,2	69,4	138,5	115,2	223,6	336,9	452,2
Nordland .....	182,4	142,9	77,6	158,3	143,5	266,4	392,8	482,3
Troms .....	159,7	97,5	65,4	131,4	139,0	251,7	347,3	446,5
Finnmark .....	182,4	114,5	82,8	154,0	147,8	299,6	412,2	460,1
<b>MENN</b>								
I alt .....	140,7	123,3	54,3	64,6	114,4	253,0	390,0	487,3
Østfold .....	139,3	101,4	52,0	66,7	116,0	255,7	379,1	519,2
Akershus .....	127,5	105,7	47,9	56,5	103,8	232,4	367,1	437,4
Oslo .....	124,7	109,8	43,6	49,0	95,8	226,4	362,5	518,0
Hedmark .....	146,6	133,5	61,1	67,5	127,7	253,8	385,0	495,9
Oppland .....	133,0	103,5	52,8	71,1	125,9	243,7	327,0	394,3
Buskerud .....	142,6	130,5	57,7	72,2	124,9	245,4	372,0	436,6
Vestfold .....	137,3	122,4	53,4	64,0	107,6	234,4	397,3	482,9
Telemark .....	130,3	122,3	53,5	65,0	106,7	242,9	345,0	376,3
Aust-Agder .....	150,1	126,5	55,2	73,6	120,8	271,2	416,2	497,1
Vest-Agder .....	155,9	119,0	49,1	67,6	145,6	311,7	448,0	451,1
Rogaland .....	129,0	119,9	51,7	57,2	94,6	231,7	365,6	467,1
Hordaland .....	152,7	140,4	55,7	65,2	119,0	276,3	451,0	527,9
Sogn og Fjordane .....	147,5	148,1	58,7	75,7	133,1	245,4	354,4	470,8
Møre og Romsdal .....	137,6	133,1	56,3	68,7	106,0	225,6	384,9	455,6
Sør-Trøndelag .....	133,9	111,4	53,2	59,1	100,3	235,0	388,0	522,5
Nord-Trøndelag .....	149,4	132,0	66,6	73,2	113,5	265,3	393,4	545,6
Nordland .....	173,6	163,6	63,9	86,9	137,4	312,3	462,1	574,9
Troms .....	152,8	112,0	54,9	66,4	135,1	292,4	425,3	536,1
Finnmark .....	173,8	125,8	66,1	82,8	145,8	351,4	480,3	555,7
<b>KVINNER</b>								
I alt .....	163,1	92,8	68,1	201,2	121,1	188,6	284,9	381,4
Østfold .....	151,2	69,3	61,5	180,6	118,9	180,9	271,5	379,1
Akershus .....	156,1	76,3	57,1	198,5	114,3	193,1	273,0	361,4
Oslo .....	147,4	82,8	52,9	185,9	106,4	162,9	264,9	422,5
Hedmark .....	179,1	98,0	72,4	213,8	146,8	212,6	310,3	384,5
Oppland .....	163,5	83,8	63,7	209,3	130,6	192,6	270,1	317,2
Buskerud .....	164,7	109,0	73,9	206,7	121,1	191,9	263,5	328,8
Vestfold .....	155,6	90,4	65,5	175,7	126,3	186,0	280,3	375,1
Telemark .....	157,5	90,3	71,3	196,3	118,3	190,0	264,1	304,8
Aust-Agder .....	159,7	93,3	72,7	191,7	109,6	200,9	280,5	368,9
Vest-Agder .....	166,2	86,2	71,7	197,5	123,8	212,9	328,6	333,9
Rogaland .....	153,9	91,6	58,5	198,7	106,3	167,6	270,6	365,2
Hordaland .....	162,5	106,6	71,5	194,5	110,1	192,1	295,7	401,2
Sogn og Fjordane .....	191,8	119,1	80,8	239,8	152,8	200,3	320,5	393,3
Møre og Romsdal .....	171,5	102,8	68,5	229,9	128,4	164,5	274,2	347,3
Sør-Trøndelag .....	156,1	82,9	63,8	194,1	107,1	175,9	286,8	422,9
Nord-Trøndelag .....	167,1	95,9	72,5	209,6	117,0	183,0	291,2	394,9
Nordland .....	197,1	120,9	91,9	237,8	150,0	224,3	338,8	432,6
Troms .....	171,5	82,3	76,4	202,4	143,3	212,3	289,9	397,0
Finnmark .....	196,8	102,8	100,6	233,5	150,2	249,1	360,1	409,0

<sup>1</sup>Kjønns- og aldersjusterte tall (se tekstdelen, avsnitt 7)

Tabell 8. Liggedager pr. 1000 innbyggere etter alder, kjønn og bosted. Fylke

Bostedsfylke	I alt <sup>1</sup>	Alder						
		0-9	10-19	20-39	40-59	60-69	70-79	80+
<b>BEGGE KJØNN</b>								
I alt .....	1 049,7	520,1	267,1	647,4	753,4	1 833,7	3 216,0	4 737,0
Østfold .....	980,5	434,9	230,1	588,4	757,8	1 834,3	3 128,9	4 499,1
Akershus .....	1 041,1	456,1	242,5	595,9	706,0	1 710,7	2 928,6	3 558,0
Oslo .....	1 201,0	622,2	240,4	582,7	728,5	1 995,7	3 861,1	7 882,6
Hedmark .....	1 002,5	539,9	280,3	700,2	868,9	1 834,9	3 080,0	3 881,4
Oppland .....	983,0	481,4	278,9	726,7	880,7	1 819,9	2 850,9	3 542,1
Buskerud .....	984,8	626,6	333,7	712,9	836,8	1 770,9	2 654,6	3 291,1
Vestfold .....	965,2	583,4	295,8	661,3	787,4	1 641,2	2 715,6	3 927,1
Telemark .....	867,5	550,1	251,2	612,2	730,2	1 726,7	2 586,2	2 761,5
Aust-Agder .....	969,2	555,5	279,4	670,2	767,2	1 798,3	2 819,1	3 724,7
Vest-Agder .....	1 153,5	506,2	288,5	678,5	926,9	2 135,0	3 706,7	4 297,2
Rogaland .....	1 061,6	520,7	255,2	635,0	693,8	1 776,3	3 110,1	4 516,6
Hordaland .....	1 099,9	471,6	268,6	641,8	746,3	2 002,5	3 593,0	4 968,8
Sogn og Fjordane .....	986,9	573,5	285,2	757,7	793,7	1 741,6	2 927,4	3 681,9
Møre og Romsdal .....	974,4	525,2	257,4	712,7	736,3	1 561,6	3 035,0	3 833,9
Sør-Trøndelag .....	1 044,0	531,5	270,8	601,2	630,1	1 802,7	3 327,5	5 344,2
Nord-Trøndelag .....	986,3	490,4	274,0	698,4	657,0	1 715,9	3 106,0	4 457,4
Nordland .....	1 124,9	524,7	283,0	748,3	801,9	1 963,9	3 559,1	4 728,9
Troms .....	1 024,1	403,6	234,7	574,4	640,8	1 783,0	3 040,9	4 914,4
Finnmark .....	1 421,5	521,9	310,5	691,8	832,6	2 289,0	4 502,4	6 970,0
<b>MENN</b>								
I alt .....	997,7	564,8	239,9	316,2	718,2	2 012,6	3 516,2	4 863,3
Østfold .....	989,5	501,5	220,0	342,8	723,0	2 022,1	3 431,7	5 134,2
Akershus .....	952,7	501,7	229,9	297,9	673,3	1 825,7	3 200,8	3 904,1
Oslo .....	1 186,9	640,7	204,6	278,9	692,5	2 201,3	4 295,1	7 735,8
Hedmark .....	902,0	606,7	266,5	335,5	759,0	1 835,1	3 167,8	3 981,8
Oppland .....	920,7	491,5	245,8	367,9	861,0	1 982,3	2 944,5	3 867,7
Buskerud .....	947,8	662,6	320,3	382,9	827,2	1 903,1	2 961,1	3 562,7
Vestfold .....	900,3	699,8	256,4	333,7	679,0	1 721,6	3 061,8	4 032,7
Telemark .....	837,0	587,2	227,5	306,9	703,2	1 839,0	2 839,4	2 956,6
Aust-Agder .....	976,0	569,9	222,8	390,7	784,4	2 021,9	3 211,9	4 256,6
Vest-Agder .....	1 127,8	582,9	230,4	354,0	944,6	2 365,0	3 830,5	4 592,4
Rogaland .....	1 015,0	566,2	238,9	292,4	636,5	2 070,0	3 551,4	4 866,3
Hordaland .....	1 062,6	522,0	246,7	307,5	741,9	2 231,3	3 855,5	5 333,6
Sogn og Fjordane .....	858,1	570,0	251,5	309,8	743,2	1 860,7	2 834,4	3 793,7
Møre og Romsdal .....	929,3	573,9	237,0	317,3	691,2	1 749,9	3 415,1	4 447,3
Sør-Trøndelag .....	994,1	546,1	238,5	256,3	611,3	2 137,7	3 797,9	5 129,6
Nord-Trøndelag .....	948,9	556,5	263,9	297,6	569,8	1 948,7	3 547,3	5 426,1
Nordland .....	1 088,4	576,4	223,6	374,2	775,9	2 158,6	3 903,2	5 243,4
Troms .....	949,7	439,0	201,7	266,2	618,9	1 982,9	3 407,1	4 856,0
Finnmark .....	1 353,4	573,5	264,6	365,9	836,9	2 420,3	5 375,9	6 527,9
<b>KVINNER</b>								
I alt .....	1 087,8	473,1	295,5	996,7	789,7	1 671,7	2 995,0	4 673,5
Østfold .....	977,2	365,0	240,7	847,1	792,8	1 662,4	2 915,4	4 178,0
Akershus .....	1 101,8	407,8	255,7	899,4	738,8	1 601,8	2 714,0	3 378,8
Oslo .....	1 214,6	602,8	277,2	879,0	764,9	1 831,5	3 605,7	7 933,6
Hedmark .....	1 088,1	469,5	294,6	1 085,9	979,7	1 834,8	3 006,9	3 816,9
Oppland .....	1 034,4	470,6	314,1	1 112,4	900,6	1 666,6	2 774,9	3 340,9
Buskerud .....	1 013,1	588,5	347,6	1 057,2	846,6	1 650,3	2 416,8	3 145,1
Vestfold .....	1 014,9	462,9	336,7	1 000,6	895,5	1 567,9	2 473,0	3 877,0
Telemark .....	895,1	511,2	275,9	936,5	757,8	1 625,7	2 392,3	2 657,2
Aust-Agder .....	963,7	540,2	339,4	961,5	748,9	1 597,1	2 526,6	3 438,9
Vest-Agder .....	1 172,5	424,2	348,3	1 026,0	909,1	1 935,1	3 614,5	4 155,3
Rogaland .....	1 101,3	473,5	272,3	997,0	754,1	1 510,7	2 778,0	4 343,6
Hordaland .....	1 125,2	418,1	291,8	1 001,5	750,9	1 800,4	3 404,0	4 796,8
Sogn og Fjordane .....	1 101,2	577,2	320,2	1 263,7	849,0	1 623,4	3 004,7	3 609,2
Møre og Romsdal .....	1 014,8	474,0	278,7	1 150,8	783,6	1 389,7	2 745,2	3 498,7
Sør-Trøndelag .....	1 071,4	516,4	303,9	967,7	649,4	1 501,2	2 979,8	5 453,0
Nord-Trøndelag .....	1 022,6	422,8	284,8	1 134,8	748,5	1 489,0	2 748,5	3 862,7
Nordland .....	1 158,4	469,9	345,5	1 164,3	829,6	1 785,6	3 291,2	4 453,2
Troms .....	1 075,4	366,0	269,4	911,4	664,6	1 589,2	2 771,1	4 946,7
Finnmark .....	1 464,2	468,2	359,7	1 055,1	827,6	2 161,1	3 834,8	7 206,7

<sup>1</sup>Kjønns- og aldersjusterte tall (se tekstdelen, avsnitt 7)

Tabell 9. Utskrivninger etter pasientens bostedsfylke og sykehusets tilknytningsfylke

Bostedsfylke	Sykehusets tilknytningsfylke										
	I alt	Østfold	Akershus	Oslo	Hedmark	Oppland	Buskerud	Vestfold	Telemark	Aust-Agder	Vest-Agder
Hele landet .....	635 610	31 604	37 980	66 389	27 521	24 619	30 808	24 485	22 264	12 711	21 218
Østfold .....	34 530	29 789	89	264	35	69	49	40	12	9	21
Akershus .....	54 579	1 290	37 021	1 098	365	177	139	133	52	46	39
Oslo .....	67 159	213	273	59 894	275	319	161	198	100	76	70
Hedmark .....	31 417	16	64	1 862	26 316	710	18	18	13	6	3
Oppland .....	27 572	18	50	1 609	73	22 811	907	17	6	6	10
Buskerud .....	34 413	86	82	305	29	61	28 661	226	132	17	27
Vestfold .....	28 617	24	30	134	13	44	616	23 618	761	22	17
Telemark .....	23 736	20	39	103	16	46	57	50	21 038	104	26
Aust-Agder .....	14 674	7	21	83	15	8	11	16	45	12 272	429
Vest-Agder .....	22 424	10	19	84	8	8	15	15	22	45	19 796
Rogaland .....	44 746	18	34	122	10	19	40	13	27	35	666
Hordaland .....	62 782	28	53	183	25	62	42	32	17	23	44
Sogn og Fjordane ..	18 237	5	12	83	7	47	12	9	4	5	9
Møre og Romsdal ..	36 153	22	44	148	28	100	18	16	7	7	14
Sør-Trøndelag ....	35 751	9	34	103	239	45	11	26	3	10	13
Nord-Trøndelag ...	19 860	4	19	58	18	21	9	5	5	4	3
Nordland .....	43 685	18	41	143	24	39	21	24	11	15	13
Troms .....	22 519	7	30	63	9	15	8	13	6	7	7
Finnmark .....	12 756	20	25	50	16	18	13	16	3	2	11

Bostedsfylke	Sykehusets tilknytningsfylke									
	Rogaland	Hordaland	Sogn og Fjordane	Møre og Romsdal	Sør-Trøndelag	Nord-Trøndelag	Nordland	Troms	Finnmark	Staten
Hele landet .....	42 195	64 493	16 089	31 176	40 874	18 548	38 500	27 394	9 595	47 147
Østfold .....	14	28	8	15	31	8	18	23	9	3 999
Akershus .....	44	92	31	59	82	27	57	57	23	13 747
Oslo .....	55	97	36	102	116	34	88	77	17	4 958
Hedmark .....	10	28	8	21	292	7	17	12	6	1 990
Oppland .....	10	20	53	25	61	17	17	9	7	1 846
Buskerud .....	30	57	34	21	31	16	24	32	10	4 532
Vestfold .....	30	39	8	20	34	9	26	32	15	3 125
Telemark .....	25	56	10	8	28	4	11	8	5	2 082
Aust-Agder .....	33	39	5	3	11	6	5	10	-	1 655
Vest-Agder .....	167	56	4	6	24	8	5	20	6	2 106
Rogaland .....	39 961	1 941	17	24	69	6	16	30	5	1 693
Hordaland .....	1 644	59 470	155	48	82	20	26	53	22	753
Sogn og Fjordane ..	40	1 818	15 585	88	19	4	16	14	4	456
Møre og Romsdal ..	36	255	102	30 562	3 416	32	32	35	15	1 264
Sør-Trøndelag ....	32	139	9	96	33 959	451	57	46	9	460
Nord-Trøndelag ...	14	76	5	18	1 954	17 214	45	26	14	348
Nordland .....	23	173	3	31	530	665	37 429	2 882	47	1 553
Troms .....	13	44	8	12	82	13	550	21 162	81	389
Finnmark .....	14	65	8	17	53	7	61	2 866	9 300	191

Tabell 10. Andel utskrivninger fra sykehus utenfor bostedsfylket, etter pasientens alder. Prosent

Bostedsfylke	I alt	Alder						
		0-9	10-19	20-39	40-59	60-69	70-79	80+
Hele landet .....	14,1	15,7	18,3	13,7	19,5	16,3	10,4	5,6
Østfold .....	13,7	16,5	19,7	11,6	22,0	17,1	8,7	3,1
Akershus .....	32,2	41,6	37,8	28,1	38,3	34,3	25,9	21,4
Oslo .....	10,8	12,6	21,5	15,3	14,8	9,8	6,0	2,5
Hedmark .....	16,2	22,6	23,1	15,1	22,2	18,5	11,4	5,1
Oppland .....	17,3	29,2	22,7	15,7	20,0	21,2	12,1	7,0
Buskerud .....	16,7	12,0	19,7	13,7	27,4	21,3	13,5	4,9
Vestfold .....	17,5	14,6	22,3	17,4	26,3	20,8	12,4	5,5
Telemark .....	11,4	14,0	17,4	10,3	16,2	14,2	6,2	3,7
Aust-Agder .....	16,4	17,5	21,4	15,7	24,7	19,9	11,4	4,4
Vest-Agder .....	11,7	15,6	13,8	11,1	16,4	12,9	7,9	2,9
Rogaland .....	10,7	9,8	16,4	8,3	15,1	15,7	9,0	4,2
Hordaland .....	5,3	5,2	7,1	6,3	6,3	4,2	4,1	3,7
Sogn og Fjordane .....	14,5	18,3	16,2	15,1	18,1	16,6	11,8	6,2
Møre og Romsdal .....	15,5	13,6	19,8	14,3	20,1	18,8	14,7	8,1
Sør-Trøndelag ....	5,0	6,5	8,0	6,2	5,1	3,9	3,9	2,6
Nord-Trøndelag ....	13,3	16,8	13,8	13,4	18,4	15,3	10,6	4,6
Nordland .....	14,3	12,0	14,4	13,4	20,2	17,6	12,4	7,1
Troms .....	6,0	7,0	9,8	6,5	6,1	5,3	4,0	5,4
Finnmark .....	27,1	35,3	27,5	20,7	31,3	33,7	27,3	16,4



Tabell 11. Utskrivninger og liggedager etter kjønn og diagnose

Diagnose	Utskrivninger			Liggedager		
	Begge kjønn	Menn	Kvinner	Begge kjønn	Menn	Kvinner
I alt .....	635 610	275 949	359 661	4 516 410	1 909 802	2 606 608
001-139 INFEKSIØSE OG PARASITTERE SYKD. ..	9 875	4 943	4 932	64 530	31 417	33 113
140-239 SVULSTER .....	74 737	34 804	39 933	676 478	316 213	360 265
140-149 Ondartet svulst på leppe, i munnhulen og svelget .....	1 312	913	399	16 621	11 273	5 348
150-159 Ondartet svulst i fordøyelsesorganene og bukhinnen .....	12 252	6 461	5 791	152 693	77 196	75 497
160-165 Ondartet svulst i åndedrettsorganene og brysthulens organer .....	6 509	4 617	1 892	69 595	48 513	21 082
170-175 Ondartet svulst i knokler, bindevev, hud og bryst .....	9 925	2 089	7 836	82 616	15 836	66 780
179-189 Ondartet svulst i urin- og kjønnsorganene .....	19 761	10 462	9 299	168 564	86 587	81 977
190-199 Ondartet svulst med annen eller uspesifisert lokalisasjon .....	4 540	2 264	2 276	45 579	22 132	23 447
200-209 Ondartet svulst i lymfatisk og bloddannende vev .....	9 019	4 977	4 042	71 044	36 380	34 664
210-229 Godartede svulster .....	8 221	1 917	6 304	48 792	10 369	38 423
230-239 Carcinoma in situ, svulster med usikker utvikling og uspesifiserte svulster .....	3 198	1 104	2 094	20 974	7 927	13 047
INDRESEKR. SYKD., ERNÆRINGS- OG STOFFSKIFTESYKD. ....	11 410	4 789	6 621	91 213	36 739	54 474
250 Diabetes .....	6 500	2 989	3 511	55 726	25 179	30 547
240-246, 251-279 Andre .....	4 910	1 800	3 110	35 487	11 560	23 927
SYKD. I BLODET OG DE BLODDANNEDE ORGANER .....	3 312	1 494	1 818	21 167	8 981	12 186
320-389 SYKD. I NERVESYSTEMET OG SANSEORG. ....	28 498	13 021	15 477	172 988	80 263	92 725
320-349 Sykd. i sentralnervesystemet ...	8 192	4 106	4 086	72 956	35 836	37 120
350-359 Sykd. i det perifere nervesystem	2 404	1 113	1 291	19 130	9 385	9 745
365 Glaukom .....	1 950	845	1 105	11 680	4 885	6 795
366 Katarakt .....	6 573	2 208	4 365	26 644	8 806	17 838
360-364, 367-379 Andre sykdommer i øyet og øyets omgivelser .....	5 998	2 897	3 101	29 262	14 319	14 943
380-389 Sykd. i øre og proc. mastoideus	3 381	1 852	1 529	13 316	7 032	6 284
390-459 SYKD. I SIRKULASJONSORGANENE ....	86 126	50 847	35 279	784 902	422 822	362 080
410 Akutt myokardinfarkt .....	14 491	9 527	4 964	119 617	75 086	44 531
413 Angina pectoris .....	15 716	10 301	5 415	76 348	49 289	27 059
411, 412, 414 Annen ischemisk hjertesykdom ...	6 487	4 599	1 888	41 899	27 149	14 750
430-438 Cerebrovaskulære sykdommer .....	13 294	6 853	6 441	265 724	121 937	143 787
427 Hjertearytmi .....	5 858	3 227	2 631	27 901	14 598	13 303
428 Hjertesvikt .....	6 066	3 330	2 736	59 340	30 155	29 185
390-405, 415-426, 429, 440-459 Andre sykd. i sirkulasjonsorg. .	24 214	13 010	11 204	194 073	104 608	89 465
460-519 SYKDOMMER I ÅNDEDRETTSORGANENE ...	40 281	22 687	17 594	246 871	135 312	111 559
460-466 Akutte infeksjoner i luftveiene	6 296	3 787	2 509	19 138	11 030	8 108
470-478 Andre sykd. i de øvre luftveier	9 255	5 024	4 231	29 222	15 675	13 547
480-487 Lungebetennelse og influensa ...	10 279	5 797	4 482	89 347	48 862	40 485
493 Bronkial astma .....	6 640	3 360	3 280	33 465	16 139	17 326
490-492, 494-496 Andre kronisk obstruktive lunge- sykd. og beslektede tilstander .	5 647	3 367	2 280	56 599	32 251	24 348
500-519 Andre sykd. i åndedrettsorg. ...	2 164	1 352	812	19 100	11 355	7 745
520-579 SYKD. I FORDØYELSESORGANENE .....	42 406	22 847	19 559	254 869	123 190	131 679
520-529 Sykdommer i munnhulen, spytt- kjertlene og kjevene .....	1 330	639	691	5 441	2 555	2 886
531 Magesår .....	1 813	907	906	13 839	6 308	7 531
532 Tolvfingertarmsår .....	1 518	1 000	518	10 439	6 365	4 074
530, 533-537 Andre sykd. i spiserøret, mage- sekken og tolvfingertarmen .....	3 503	2 061	1 442	17 717	9 550	8 167
540-543 Blindtarmbetennelse .....	4 373	2 460	1 913	17 858	9 596	8 262
550-553 Bukbrokk .....	7 244	5 588	1 656	26 019	18 407	7 612
555-558 Ikke-infeksiøs enteritt og colitt .....	3 031	1 503	1 528	24 260	11 644	12 616
560-569 Andre sykd. i tarmene og bukhinnen .....	7 885	3 581	4 304	51 778	21 218	30 560
574 Gallestein .....	5 584	1 981	3 603	40 790	14 660	26 130

Tabell 11. Utskrivninger og liggedager etter kjønn og diagnose

Diagnose	Utskrivninger			Liggedager		
	Begge kjønn	Menn	Kvinner	Begge kjønn	Menn	Kvinner
570-573, Andre sykd. i leveren, galle- 575-579 veiene og bukspyttkjertelen ....	6 125	3 127	2 998	46 728	22 887	23 841
580-629 SYKD. I URIN- OG KJØNNSORGANENE ..	41 467	17 605	23 862	205 005	87 772	117 233
580-589 Nefritt og nefrose .....	3 896	2 691	1 205	23 272	14 837	8 435
592 Stein i nyre og urinleder .....	4 861	3 023	1 838	18 975	10 967	8 008
590-591, Andre sykdommer i urinorganene .	7 230	3 587	3 643	41 745	19 052	22 693
593-599 Prostatahyperplasi .....	5 520	5 520	-	35 294	35 294	-
600 Andre sykd. i mannl. kjønnsorg.	2 681	2 681	-	7 338	7 338	-
601-608 Sykd. i brystkjertelen .....	2 027	103	1 924	10 054	284	9 770
610-613 Betennelse og andre sykd. i de 614-629 kvinnelige kjønnsorganer .....	15 252	-	15 252	68 327	-	68 327
SYKD. I SVANGERSKAP, UNDER FØDSEL 630-676 OG I BARSELSENG .....	77 341	-	77 341	400 564	-	400 564
630-639 Svangerskap som ender med abort Komplikasjoner i tilknytning	12 305	-	12 305	20 216	-	20 216
640-648 til svangerskap .....	7 940	-	7 940	48 553	-	48 553
640-648 Normal fødsel o.a. indikasjoner for behandling under svanger- 650-659 skap, fødsel og forløsning .....	49 097	-	49 097	279 957	-	279 957
660-676 Kompl. som forekommer under fødsel, forløsning og i barselseng .....	7 999	-	7 999	51 838	-	51 838
680-709 SYKD. I HUD OG UNDERHUD .....	5 540	2 664	2 876	58 154	25 562	32 592
SYKD. I SKJELETT-MUSKELSYSTEMET OG 710-739 BINDEVEVET .....	44 728	19 189	25 539	422 393	152 519	269 874
714 Reumatoid artritt o.a. inflamma- toriske artropatier .....	6 927	1 832	5 095	95 025	23 899	71 126
715 Artrose o.l. sykdommer .....	8 733	2 984	5 749	111 255	33 092	78 163
710-713, Andre leddsykdommer og 716-719 beslektede sykdommer .....	7 202	3 780	3 422	43 006	18 235	24 771
720-724 Ryggsykdommer .....	11 462	6 388	5 074	105 703	53 637	52 066
725-729 Muskel- og bløtdelsreumatisme, unntatt i ryggen .....	5 785	2 580	3 205	30 399	10 927	19 472
730-739 Sykd. i knokler og brusk og erhvervede muskel- og skjelett- deformiteter .....	4 619	1 625	2 994	37 005	12 729	24 276
740-759 MEDFØDTE MISDANNELSER .....	10 916	5 765	5 151	63 268	29 931	33 337
VISSE TILSTANDER MED BEGYNNELSE I 760-779 DEN PERINATALE PERIODEN .....	7 730	4 354	3 376	77 963	41 031	36 932
780-799 SYMPTOMER OG UBESTEMTE TILSTANDER	30 702	14 900	15 802	142 943	65 332	77 611
800-999 SKADER OG FORGIFTNINGER .....	63 921	33 263	30 658	458 644	195 585	263 059
800-809 Skallebrudd og brudd i nakke og truncus .....	5 738	3 473	2 265	52 203	28 618	23 585
810-819 Brudd i overekstremiteten .....	5 115	2 622	2 493	27 618	9 962	17 656
820 Brudd av lårhalsen .....	10 070	2 596	7 474	142 771	34 943	107 828
821-829 Andre brudd i underekstrøm. ....	7 276	3 752	3 524	68 964	31 701	37 263
850 Hjernerystelse .....	6 987	4 317	2 670	14 028	8 316	5 712
851-854 Andre indre hodeskader uten skallebrudd .....	1 181	837	344	14 743	10 108	4 635
960-989 Forgiftning .....	5 902	2 580	3 322	12 373	4 947	7 426
830-848, 860-959, 990-999 Andre skader .....	21 652	13 086	8 566	125 944	66 990	58 954
ANDRE ÅRSAKER TIL SYKEHUSOPPHOLD .	31 612	11 306	20 306	154 573	56 055	98 518
UOPPGITT ÅRSÅK TIL SYKEHUSOPPHOLD	25 008	11 471	13 537	219 885	101 078	118 807

Tabell 12. Utskrivninger etter alder og diagnose

Diagnose	I alt	Alder							
		0-9	10-19	20-39	40-59	60-69	70-79	80+	
I alt .....	635 610	58 291	35 457	168 522	111 635	89 559	106 351	65 795	
001-139 INFEKSIØSE OG PARASITTERE SYKD. ..	9 875	3 086	1 010	1 861	1 170	863	1 112	773	
140-239 SVULSTER .....	74 737	1 788	1 513	7 209	18 875	17 924	18 976	8 452	
140-149 Ondartet svulst på leppe, i munnhulen og svelget .....	1 312	9	5	71	352	388	361	126	
150-159 Ondartet svulst i fordøyelsesorganene og bukhinnen .....	12 252	21	15	268	2 156	3 448	4 055	2 289	
160-165 Ondartet svulst i åndedrettsorganene og brysthulens organer	6 509	23	16	106	1 468	2 432	2 015	449	
170-175 Ondartet svulst i knokler, bindevev, hud og bryst .....	9 925	143	176	863	3 359	2 180	2 273	931	
179-189 Ondartet svulst i urin- og kjønnsorganene .....	19 761	55	94	1 463	4 143	5 009	6 107	2 890	
190-199 Ondartet svulst med annen eller uspesifisert lokalisasjon .....	4 540	320	197	682	1 194	1 035	773	339	
200-209 Ondartet svulst i lymfatisk og bloddannende vev .....	9 019	791	547	1 242	1 948	1 841	1 874	776	
210-229 Godartede svulster .....	8 221	342	380	1 854	3 502	1 020	809	314	
230-239 Carcinoma in situ, svulster med usikker utvikling og uspesifiserte svulster .....	3 198	84	83	660	753	571	709	338	
240-279 INDRESEKR. SYKD., ERNERINGS- OG STOFFSKIFTESYKD. ....	11 410	765	963	2 403	2 388	1 664	2 088	1 139	
250 Diabetes .....	6 500	208	628	1 304	1 156	1 038	1 408	758	
240-246, 251-279 Andre .....	4 910	557	335	1 099	1 232	626	680	381	
280-289 SYKD. I BLODET OG DE BLODDANNEDE ORGANER .....	3 312	554	280	386	328	321	651	792	
320-389 SYKD. I NERVESYSTEMET OG SANSEORG. ....	28 498	3 990	1 772	3 937	4 668	3 621	5 788	4 722	
320-349 Sykd. i sentralnervesystemet ...	8 192	1 385	755	1 690	1 769	1 106	1 098	389	
350-359 Sykd. i det perifere nervesystem	2 404	63	116	433	760	428	423	181	
365 Glaukom .....	1 950	19	13	71	162	403	751	531	
366 Katarakt .....	6 573	24	19	88	312	710	2 447	2 973	
360-364, 367-379 Andre sykdommer i øyet og øyets omgivelser .....	5 998	1 089	507	1 080	1 064	747	920	591	
380-389 Sykd. i øre og proc. mastoideus	3 381	1 410	362	575	601	227	149	57	
390-459 SYKD. I SIRKULASJONSORGANENE .....	86 126	216	271	3 050	17 399	22 525	27 038	15 627	
410 Akutt myokardinfarkt .....	14 491	3	-	145	2 457	3 861	5 274	2 751	
413 Angina pectoris .....	15 716	2	1	156	4 318	5 241	4 323	1 675	
411, 412, 414 Annen ischemisk hjertesykdom ...	6 487	1	-	98	1 754	2 277	1 685	672	
430-438 Cerebrovaskulære sykdommer .....	13 294	39	48	369	1 658	2 773	4 697	3 710	
427 Hjertearytmier .....	5 858	44	27	220	976	1 495	1 940	1 156	
428 Hjertesvikt .....	6 066	8	7	18	271	968	2 481	2 313	
390-405, 415-426, 429, 440-459 Andre sykd. i sirkulasjonsorg. .	24 214	119	188	2 044	5 965	5 910	6 638	3 350	
460-519 SYKDOMMER I ÅNDEDRETTSORGANENE ...	40 281	11 867	3 462	4 562	4 185	4 992	6 865	4 348	
460-466 Akutte infeksjoner i luftveiene	6 296	4 462	519	526	219	167	216	187	
470-478 Andre sykd. i de øvre luftveier	9 255	3 326	2 036	2 145	1 022	384	264	78	
480-487 Lungebetennelse og influensa ...	10 279	1 813	265	644	915	1 316	2 573	2 753	
493 Bronkial astma .....	6 640	2 108	539	690	947	1 013	1 012	331	
490-492, 494-496 Andre kronisk obstruktive lunge- sykd. og beslektede tilstander .	5 647	54	27	79	669	1 709	2 328	781	
500-519 Andre sykd. i åndedrettsorg. ...	2 164	104	76	478	413	403	472	218	
520-579 SYKD. I FORDØYELSESGORGANENE .....	42 406	3 012	2 576	7 858	8 496	6 736	7 964	5 764	
520-529 Sykdommer i munnhulen, spytt- kjertlene og kjevene .....	1 330	135	229	480	252	101	88	45	
531 Magesår .....	1 813	1	7	93	350	365	537	460	
532 Tolvfingertarmsår .....	1 518	1	5	176	377	328	372	259	
530, 533-537 Andre sykd. i spiserøret, magesekken og tolvfingertarmen .....	3 503	209	102	633	784	543	730	502	
540-543 Blindtarmbetennelse .....	4 373	280	1 400	1 700	563	217	146	67	
550-553 Bukbrokk .....	7 244	1 312	102	597	1 336	1 508	1 597	792	
555-558 Ikke-infeksiøs enteritt og colitt .....	3 031	102	322	1 275	679	259	227	167	
560-569 Andre sykd. i tarmene og bukhinnen .....	7 885	646	259	1 252	1 482	1 223	1 634	1 389	
574 Gallestein .....	5 584	3	34	742	1 154	1 141	1 449	1 061	
570-573, 575-579 Andre sykd. i leveren, galle-veiene og bukspyttkjertelen ....	6 125	323	116	910	1 519	1 051	1 184	1 022	

Tabell 12. Utskrivninger etter alder og diagnose

Diagnose	I alt	Alder						
		0-9	10-19	20-39	40-59	60-69	70-79	80+
580-629 SYKD. I URIN- OG KJØNNSORGANENE ..	41 467	1 929	1 678	10 715	10 029	6 230	7 495	3 391
580-589 Nefritt og nefrose .....	3 896	181	146	347	810	730	1 283	399
592 Stein i nyre og urinleder .....	4 861	23	64	1 191	1 762	1 028	643	150
590-591, 593-599 Andre sykdommer i urinorganene .	7 230	1 213	401	1 021	1 049	899	1 512	1 135
600 Prostatahyperplasi .....	5 520	-	1	4	300	1 609	2 419	1 187
601-608 Andre sykd. i mannl. kjønnsorg.	2 681	480	435	559	507	375	242	83
610-613 Sykd. i brystkjertelen .....	2 027	4	90	593	895	258	144	43
614-629 Betennelse og andre sykd. i de kvinnelige kjønnsorganer .....	15 252	28	541	7 000	4 706	1 331	1 252	394
SYKD. I SVANGERSKAP, UNDER FØDSEL OG I BARSELSENG .....	77 341	-	3 321	72 336	1 684	-	-	-
630-639 Svangerskap som ender med abort	12 305	-	1 009	10 657	639	-	-	-
640-648 Komplikasjoner i tilknytning til svangerskap .....	7 940	-	357	7 412	171	-	-	-
650-659 Normal fødsel o.a. indikasjoner for behandling under svangerskap, fødsel og forløsning .....	49 097	-	1 698	46 701	698	-	-	-
660-676 Kompl. som forekommer under fødsel, forløsning og i barselseng .....	7 999	-	257	7 566	176	-	-	-
680-709 SYKD. I HUD OG UNDERHUD .....	5 540	662	414	1 607	1 075	527	739	516
SYKD. I SKJELETT-MUSKELSYSTEMET OG BINDEVEVET .....	44 728	951	2 321	9 517	13 821	8 135	7 596	2 387
714 Reumatoid artritt o.a. inflammatoriske artropatier .....	6 927	261	381	657	1 819	1 943	1 542	324
715 Artrose o.l. sykdommer .....	8 733	2	9	266	1 698	2 530	3 347	881
710-713, 716-719 Andre leddsykdommer og beslektede sykdommer .....	7 202	319	889	2 763	1 926	662	450	193
720-724 Ryggsykdommer .....	11 462	37	191	3 704	5 232	1 341	723	234
725-729 Muskel- og bløtdelsreumatisme, unntatt i ryggen .....	5 785	115	245	1 201	2 154	965	837	268
730-739 Sykd. i knokler og brusk og ervervede muskel- og skjelettdeformiteter .....	4 619	217	606	926	992	694	697	487
740-759 MEDFØDTE MISDANNELSER .....	10 916	6 541	1 476	1 476	747	369	193	114
VISSE TILSTANDER MED BEGYNNELSE I DEN PERINATALE PERIODEN .....	7 730	7 730	-	-	-	-	-	-
780-799 SYMPTOMER OG UBESTEMTE TILSTANDER	30 702	3 574	2 499	6 199	6 517	3 916	4 665	3 332
800-999 SKADER OG FORGIFTNINGER .....	63 921	4 718	7 924	16 973	10 357	5 883	8 282	9 784
800-809 Skallebrudd og brudd i nakke og truncus .....	5 738	149	560	1 741	1 077	585	815	811
810-819 Brudd i overekstremiteten .....	5 115	672	972	894	717	547	693	620
820 Brudd av lårhalsen .....	10 070	18	38	110	531	1 161	3 014	5 198
821-829 Andre brudd i underekstremitet .....	7 276	333	973	1 794	1 564	956	930	726
850 Hjernerystelse .....	6 987	1 397	1 878	2 036	778	313	347	238
851-854 Andre indre hodeskader uten skallebrudd .....	1 181	66	164	287	231	142	166	125
960-989 Forgiftning .....	5 902	648	614	2 666	1 319	294	207	154
830-848, 860-959, 990-999 Andre skader .....	21 652	1 435	2 725	7 445	4 140	1 885	2 110	1 912
ANDRE ÅRSAKER TIL SYKEHUSOPPHOLD .	31 612	3 084	2 120	12 690	5 779	2 753	2 924	2 262
UOPPGITT ÅRSAK TIL SYKEHUSOPPHOLD	25 008	3 824	1 857	5 743	4 117	3 100	3 975	2 392

Tabell 13. Liggedager pr. utskrivning etter alder, kjønn og diagnose

Diagnose	I alt	Alder						
		0-9	10-19	20-39	40-59	60-69	70-79	80+
<b>MENN</b>								
I alt .....	6,9	4,6	4,4	4,9	6,3	8,0	9,0	10,0
001-139 INFEKSIØSE OG PARASITÆRE SYKD. ..	6,4	3,0	4,1	6,2	8,3	9,7	12,1	11,5
140-239 SVULSTER .....	9,1	6,0	5,4	5,8	8,5	9,3	10,1	10,5
140-149 Ondartet svulst på leppe, i munnhulen og svelget .....	12,4	1,3	9,2	5,6	10,7	13,3	14,3	13,2
150-159 Ondartet svulst i fordøyelses- organene og bukhinnen .....	12,0	7,8	2,0	9,0	10,3	11,6	12,8	13,4
160-165 Ondartet svulst i åndedretts- organene og brysthulens organer	10,5	1,5	3,3	8,2	9,8	9,8	11,1	14,0
170-175 Ondartet svulst i knokler, bindevev, hud og bryst .....	7,6	5,1	4,4	5,8	6,9	8,2	9,1	10,1
179-189 Ondartet svulst i urin- og kjønnsorganene .....	8,3	8,0	6,0	5,3	7,9	8,0	8,7	9,0
190-199 Ondartet svulst med annen eller uspesifisert lokalisasjon .....	9,8	6,8	7,7	7,3	9,1	11,7	12,0	13,6
200-209 Ondartet svulst i lymfatisk og bloddannende vev .....	7,3	6,6	5,5	5,5	7,8	7,4	8,5	8,3
210-229 Godartede svulster .....	5,4	3,1	4,0	4,1	5,3	7,0	6,3	7,6
230-239 Carcinoma in situ, svulster med usikker utvikling og uspesifiserte svulster .....	7,2	6,2	4,6	6,2	6,6	6,1	8,3	9,0
240-279 INDRESEKR. SYKD., ERNERINGS- OG STOFFSKIFTESYKD. ....	7,7	5,3	6,2	6,2	6,5	8,2	11,3	10,7
250 Diabetes .....	8,4	8,7	6,3	6,3	7,3	8,6	11,6	11,6
240-246, 251-279 Andre .....	6,4	4,2	6,1	5,9	5,3	7,1	10,5	8,8
280-289 SYKD. I BLODET OG DE BLODDANNEDE ORGANER .....	6,0	4,1	4,4	5,5	5,3	7,8	7,4	6,8
320-389 SYKD. I NERVESYSTEMET OG SANSEORG.	6,2	3,9	4,8	6,0	7,1	7,6	6,9	6,2
320-349 Sykd. i sentralnervesystemet ...	8,7	6,3	5,5	6,9	8,9	11,6	11,9	14,4
350-359 Sykd. i det perifere nervesystem	8,4	6,0	8,4	9,5	8,7	7,3	6,9	13,1
365 Glaukom .....	5,8	3,0	5,8	5,5	6,8	5,6	5,8	5,6
366 Katarakt .....	4,0	2,6	3,5	4,4	4,1	3,9	4,0	4,0
360-364, Andre sykdommer i øyet og øyets 367-379 omgivelser .....	4,9	2,1	3,5	4,7	5,7	6,4	6,6	7,4
380-389 Sykd. i øre og proc. mastoideus	3,8	2,9	3,6	4,6	4,4	5,2	5,4	6,9
390-459 SYKD. I SIRKULASJONSORGANENE .....	8,3	7,2	4,5	5,7	6,4	8,0	9,4	11,1
410 Akutt myokardinfarkt .....	7,9	11,0	-	7,2	7,5	7,8	8,0	8,3
413 Angina pectoris .....	4,8	-	-	4,1	4,4	5,1	4,9	4,7
411,412, 414 Annen ischemisk hjertesykdom ...	5,9	4,0	-	3,5	4,7	5,8	7,1	8,8
430-438 Cerebrovaskulære sykdommer .....	17,8	5,8	6,9	11,7	14,8	18,2	18,1	20,4
427 Hjertearytmier .....	4,5	4,0	2,7	2,2	3,8	4,4	5,0	5,8
428 Hjertesvikt .....	9,1	9,0	6,5	9,2	7,4	8,6	9,2	9,7
390-405, 415-426, 429, 440-459 Andre sykd. i sirkulasjonsorg. .	8,0	8,6	4,1	5,2	6,4	8,1	9,7	10,0
460-519 SYKDOMMER I ÅNDEDRETTSORGANENE ...	6,0	3,0	3,5	4,2	6,3	8,0	9,2	10,7
460-466 Akutte infeksjoner i luftveiene	2,9	2,5	2,7	3,6	3,8	5,2	5,6	8,8
470-478 Andre sykd. i de øvre luftveier	3,1	2,8	3,0	3,4	3,3	4,0	4,0	5,1
480-487 Lungebetennelse og influensa ...	8,4	4,2	5,1	6,2	8,5	8,7	9,5	11,3
493 Bronkial astma .....	4,8	3,4	4,6	2,8	5,4	6,2	7,3	8,2
490-492, Andre kronisk obstruktive lunge- 494-496 sykd. og beslektede tilstander .	9,6	2,5	3,4	6,2	8,2	9,4	10,0	10,6
500-519 Andre sykd. i åndedrettsorg. ...	8,4	5,1	7,0	6,5	9,2	8,2	10,7	9,1
520-579 SYKD. I FORDØYELSESGRANERNE .....	5,4	2,7	3,8	4,3	5,3	6,1	6,6	7,6
520-529 Sykdommer i munnhulen, spytt- kjertlene og kjevene .....	4,0	2,1	3,3	4,1	3,9	5,0	6,3	8,5
531 Magesår .....	7,0	-	9,6	4,7	6,3	6,4	7,7	8,5
532 Tolvfingertarmsår .....	6,4	11,0	5,0	4,8	5,5	6,3	6,8	9,2
530, Andre sykd. i spiserøret, mage- 533-537 sekken og tolvfingertarmen .....	4,6	3,5	2,6	2,7	4,3	5,8	5,7	7,2
540-543 Blindtarmbetennelse .....	3,9	3,5	3,4	3,3	4,3	6,9	7,8	16,2
550-553 Bukbrokk .....	3,3	1,9	2,6	2,8	3,0	3,5	4,0	4,8
555-558 Ikke-infeksiøs enteritt og colitt .....	7,8	3,9	6,2	7,4	7,8	10,1	11,0	10,3
560-569 Andre sykd. i tarmene og bukhinnen .....	5,9	3,7	4,0	4,1	5,1	7,6	7,4	7,7
574 Gallestein .....	7,4	9,0	6,0	5,8	6,1	7,0	8,0	8,5
570-573, Andre sykd. i leveren, galle- 575-579 veiene og bukspyttkjertelen ....	7,3	4,0	4,1	5,2	7,6	8,4	8,8	8,4

Tabell 13. Liggedager pr. utskrivning etter alder, kjønn og diagnose

Diagnose	I alt	Alder						
		0-9	10-19	20-39	40-59	60-69	70-79	80+
<b>MENN (forts.)</b>								
580-629 SYKD. I URIN- OG KJØNNSORGANENE ..	5,0	3,0	2,6	3,8	4,1	5,1	5,6	7,5
580-589 Nefritt og nefrose .....	5,5	9,9	4,6	8,1	6,9	5,9	3,7	6,3
592 Stein i nyre og urinleder .....	3,6	1,9	2,2	2,7	3,1	4,2	5,7	7,9
590-591, 593-599 Andre sykdommer i urinorganene .	5,3	3,2	4,0	4,4	4,5	5,7	6,1	7,3
600 Prostatahyperplasi .....	6,4	-	9,0	3,0	4,8	5,5	6,4	8,0
601-608 Andre sykd. i mannl. kjønnsorg.	2,7	1,5	1,6	2,7	2,9	3,6	4,7	5,0
610-613 Sykd. i brystkjertelen .....	2,8	5,0	2,6	3,5	2,4	1,9	3,5	2,1
680-709 SYKD. I HUD OG UNDERHUD .....	9,6	4,6	6,4	7,6	12,1	12,3	15,2	13,6
710-739 SYKD. I SKJELETT-MUSKELSYSTEMET OG BINDEVEVET .....	8,0	5,3	5,6	6,0	7,4	10,0	11,5	13,0
714 Reumatoid artritt o.a. inflammatoriske artropatier .....	13,1	6,6	8,8	12,0	12,7	15,1	14,3	12,3
715 Artrose o.l. sykdommer .....	11,1	3,0	3,8	5,6	8,0	10,9	13,4	15,3
710-713, 716-719 Andre leddsykdommer og beslektede sykdommer .....	4,8	4,2	3,9	3,9	4,9	8,5	8,6	8,6
720-724 Ryggsykdommer .....	8,4	2,3	6,2	7,9	8,4	8,9	10,4	11,8
725-729 Muskel- og bløtdelsreumatisme, unntatt i ryggen .....	4,2	2,3	3,2	3,6	4,0	4,6	5,2	8,0
730-739 Sykd. i knokler og brusk og ervervede muskel- og skjelettdeformiteter .....	7,8	8,3	6,8	5,5	7,1	10,7	11,7	17,7
740-759 MEDFØDTE MISDANNELSER .....	5,2	5,2	4,2	5,1	7,3	5,0	7,2	8,9
760-779 VISSE TILSTANDER MED BEGYNNELSE I DEN PERINATALE PERIODEN .....	9,4	9,4	-	-	-	-	-	-
780-799 SYMPTOMER OG UBESTEMTE TILSTANDER	4,4	3,1	2,1	2,8	3,7	5,8	6,2	7,8
800-999 SKADER OG FORGIFTNINGER .....	5,9	3,6	3,9	4,5	5,8	8,4	10,7	12,1
800-809 Skallebrudd og brudd i nakke og truncus .....	8,2	3,5	6,0	8,5	7,8	10,8	8,0	10,6
810-819 Brudd i overekstremiteten .....	3,8	2,5	2,2	3,4	4,1	6,2	9,7	10,2
820 Brudd av lårhalsen .....	13,5	19,5	11,8	7,4	10,4	12,6	14,3	14,3
821-829 Andre brudd i underekstremitet. ....	8,5	17,5	7,2	6,2	7,7	9,7	12,9	16,1
850 Hjernerystelse .....	1,9	1,2	1,6	1,8	2,2	2,9	4,1	7,1
851-854 Andre indre hodeskader uten skallebrudd .....	12,1	7,4	15,0	14,7	13,9	8,5	7,0	10,8
960-989 Forgiftning .....	1,9	1,1	1,6	1,5	2,2	2,9	7,1	6,2
830-848, 860-959, 990-999 Andre skader .....	5,1	3,4	3,5	4,1	5,4	7,7	9,9	9,1
ANDRE ÅRSAKER TIL SYKEHUSOPPHOLD .	5,0	3,0	2,7	2,9	4,3	5,8	10,0	11,7
UOPPGITT ÅRSAK TIL SYKEHUSOPPHOLD	8,8	6,7	12,2	7,3	6,3	9,8	11,6	11,1

Tabell 13. Liggedager pr. utskrivning etter alder, kjønn og diagnose

Diagnose	I alt	Alder						
		0-9	10-19	20-39	40-59	60-69	70-79	80+
<b>KVINNER</b>								
I alt .....	7,3	5,1	4,3	5,0	6,5	8,9	10,5	12,3
001-139 INFEKSIØSE OG PARASITTERE SYKD. ..	6,7	3,1	3,9	5,1	8,4	10,1	11,1	12,5
140-239 SVULSTER .....	9,0	6,0	4,5	6,0	7,4	9,6	11,1	12,9
140-149 Ondartet svulst på leppe, i munnhulen og svelget .....	13,4	2,5	-	8,9	13,1	12,6	15,4	13,6
150-159 Ondartet svulst i fordøyelses- organene og bukhinnen .....	13,0	1,0	6,5	9,1	9,6	12,4	13,7	15,7
160-165 Ondartet svulst i åndedretts- organene og brysthulens organer	11,1	3,7	2,0	6,8	9,1	10,4	13,8	17,5
170-175 Ondartet svulst i knokler, bindevev, hud og bryst .....	8,5	5,4	4,3	6,0	7,1	8,9	10,5	10,9
179-189 Ondartet svulst i urin- og kjønnsorganene .....	8,8	18,7	5,8	8,0	7,8	8,5	9,9	11,2
190-199 Ondartet svulst med annen eller uspesifisert lokalisasjon .....	10,3	5,5	6,1	7,6	8,4	11,9	12,9	14,1
200-209 Ondartet svulst i lymfatisk og bloddannende vev .....	8,6	6,4	4,8	6,1	8,0	9,9	10,0	11,7
210-229 Godartede svulster .....	6,1	5,1	3,6	5,1	6,0	6,9	8,1	10,1
230-239 Carcinoma in situ, svulster med uspesifiserte svulster .....	6,2	3,7	4,2	4,1	5,2	7,1	8,0	11,4
240-279 INDRESEKR. SYKD., ERNÆRINGS- OG STOFFSKIFTESYKD. ....	8,2	8,1	7,5	5,7	7,1	9,0	9,9	12,0
250 Diabetes .....	8,7	7,7	7,4	5,4	8,7	8,1	10,2	12,5
240-246, 251-279 Andre .....	7,7	8,3	7,7	5,9	6,0	10,1	9,3	11,2
280-289 SYKD. I BLODET OG DE BLODDANNENDE ORGANER .....	6,7	4,8	3,5	4,6	6,3	8,5	9,7	7,2
320-389 SYKD. I NERVESYSTEMET OG SANSEORG.	6,0	3,9	4,4	5,9	6,8	7,3	6,6	5,7
320-349 Sykd. i sentralnervesystemet ...	9,1	6,6	5,7	7,3	8,8	11,4	12,8	15,3
350-359 Sykd. i det perifere nervesystem	7,6	5,3	4,5	5,1	6,7	9,0	11,0	7,3
365 Glaukom .....	6,2	6,3	4,4	6,4	6,7	5,9	6,1	6,3
366 Katarakt .....	4,1	3,3	3,7	5,0	3,9	4,1	4,0	4,2
360-364, Andre sykdommer i øyet og øyets 367-379 omgivelser .....	4,8	2,1	3,0	4,2	5,2	5,9	6,6	6,7
380-389 Sykd. i øre og proc. mastoideus	4,1	2,5	3,8	4,8	5,0	5,4	6,5	10,4
390-459 SYKD. I SIRKULASJONSORGANENE .....	10,3	5,9	4,8	5,8	6,3	8,6	11,1	13,4
410 Akutt myokardinfarkt .....	9,0	-	-	8,1	8,3	8,2	9,2	9,4
413 Angina pectoris .....	5,0	3,5	3,0	4,4	4,7	5,2	5,0	5,1
411,412, 414 Annen ischemisk hjertesykdom ...	7,8	-	-	5,8	6,2	6,8	8,4	9,8
430-438 Cerebrovaskulære sykdommer .....	22,3	9,0	4,2	14,3	14,7	20,2	23,6	24,8
427 Hjertearytmi .....	5,1	3,3	1,8	2,9	2,7	4,2	5,0	7,0
428 Hjertesvikt .....	10,7	4,2	4,0	8,7	10,1	9,3	9,3	12,1
390-405, 415-426, 429, 440-459 Andre sykd. i sirkulasjonsorg. .	8,0	6,1	5,2	4,6	4,9	7,5	9,8	11,6
460-519 SYKDOMMER I ÅNDEDRETTSORGANENE ...	6,3	3,0	3,4	3,9	6,5	8,4	9,7	11,9
460-466 Akutte infeksjoner i luftveiene	3,2	2,6	2,7	3,3	4,0	5,5	6,5	7,3
470-478 Andre sykd. i de øvre luftveier	3,2	2,8	3,0	3,2	3,2	4,2	5,8	10,3
480-487 Lungebetennelse og influensa ...	9,0	3,9	4,7	5,2	7,0	8,8	10,8	12,5
493 Bronkial astma .....	5,3	3,2	4,6	3,8	5,6	6,5	7,1	8,1
490-492, Andre kronisk obstruktive lunge- 494-496 sykd. og beslektede tilstander .	10,7	3,8	3,9	4,3	10,3	10,2	10,6	14,1
500-519 Andre sykd. i åndedrettsorg. ...	9,5	7,6	5,7	6,4	10,2	11,1	10,9	10,4
520-579 SYKD. I FORDØYELSESORGANENE .....	6,7	3,3	4,0	5,0	6,4	7,3	8,3	8,6
520-529 Sykdommer i munnhulen, spytt- kjertlene og kjevene .....	4,2	2,5	4,0	4,3	4,2	5,0	4,9	4,9
531 Magesår .....	8,3	8,0	-	3,5	7,3	7,1	8,2	9,8
532 Tolvfingertarmsår .....	7,9	-	7,0	5,3	6,8	7,6	8,5	9,2
530, Andre sykd. i spiserøret, mage- 533-537 sekken og tolvfingertarmen .....	5,7	5,6	2,1	3,5	4,5	5,7	6,4	7,9
540-543 Blindtarmbetennelse .....	4,3	4,4	3,5	3,6	5,1	6,1	8,8	13,4
550-553 Bukbrokk .....	4,6	1,8	2,3	3,5	4,6	4,8	5,8	6,9
555-558 Ikke-infeksiøs enteritt og colitt .....	8,3	3,5	6,5	7,3	9,3	10,9	9,9	9,8
560-569 Andre sykd. i tarmene og bukhinnen .....	7,1	4,2	4,9	4,1	5,9	8,0	9,1	8,6
574 Gallestein .....	7,3	3,0	5,1	6,0	6,5	7,0	8,3	8,5
570-573, Andre sykd. i leveren, galle- 575-579 veiene og bukspyttkjertelen ....	8,0	3,4	4,4	5,9	7,8	8,3	9,5	8,7

Tabell 13. Liggedager pr. utskrivning etter alder, kjønn og diagnose

Diagnose	I alt	Alder						
		0-9	10-19	20-39	40-59	60-69	70-79	80+
KVINNER (forts.)								
580-629 SYKD. I URIN- OG KJØNNSORGANENE ..	4,9	3,3	3,6	3,7	4,6	6,0	7,5	9,7
580-589 Nefritt og nefrose .....	7,0	7,9	8,0	5,9	5,2	4,3	10,3	10,3
592 Stein i nyre og urinleder .....	4,4	4,2	3,7	3,3	3,7	4,6	5,8	9,5
590-591, Andre sykdommer i urinorganene .	6,2	2,8	3,8	4,4	5,6	7,5	8,7	11,0
610-613 Sykd. i brystkjertelen .....	5,1	3,0	4,4	4,2	4,6	5,8	7,9	16,9
614-629 Betennelse og andre sykd. i de kvinnelige kjønnsorganer .....	4,5	2,0	3,1	3,6	4,6	6,4	6,8	7,1
630-676 SYKD. I SVANGERSKAP, UNDER FØDSEL OG I BARSELSENG .....	5,2	-	4,4	5,2	4,8	-	-	-
630-639 Svangerskap som ender med abort	1,6	-	1,3	1,7	1,6	-	-	-
640-648 Komplikasjoner i tilknytning til svangerskap .....	6,1	-	5,0	6,1	7,4	-	-	-
650-659 Normal fødsel o.a. indikasjoner for behandling under svangerskap, fødsel og forløsning .....	5,7	-	5,8	5,7	6,4	-	-	-
660-676 Kompl. som forekommer under fødsel, forløsning og i barselseng .....	6,5	-	6,1	6,5	7,4	-	-	-
680-709 SYKD. I HUD OG UNDERHUD .....	11,3	4,6	7,3	7,3	10,2	14,5	18,8	17,3
710-739 SYKD. I SKJELETT-MUSKELSYSTEMET OG BINDEVEVET .....	10,6	6,5	5,7	8,0	9,1	11,8	13,5	15,1
714 Reumatoid artritt o.a. inflammatoriske artropatier .....	14,0	7,4	10,1	12,8	12,8	14,5	16,1	17,8
715 Artrose o.l. sykdommer .....	13,6	-	3,3	10,1	10,1	13,2	14,7	16,6
710-713, Andre leddsykdommer og beslektede sykdommer .....	7,2	5,0	4,5	6,0	7,7	9,5	11,3	12,4
720-724 Ryggsykdommer .....	10,3	3,9	6,9	9,6	9,9	11,4	13,2	13,8
725-729 Muskel- og bløtdelsreumatisme, unntatt i ryggen .....	6,1	2,2	3,4	5,5	5,7	6,2	7,2	10,3
730-739 Sykd. i knokler og brusk og ervervede muskel- og skjelettdeformiteter .....	8,1	9,6	5,1	5,4	5,3	8,0	10,3	14,5
740-759 MEDFØDTE MISDANNELSER .....	6,5	5,9	5,3	7,3	8,2	7,3	11,6	8,2
760-779 VISSE TILSTANDER MED BEGYNNELSE I DEN PERINATALE PERIODEN .....	10,9	10,9	-	-	-	-	-	-
780-799 SYMPTOMER OG UBESTEMTE TILSTANDER	4,9	2,9	2,3	3,1	4,5	5,5	6,9	9,6
800-999 SKADER OG FORGIFTNINGER .....	8,6	3,2	3,3	3,7	5,5	9,1	12,1	14,2
800-809 Skallebrudd og brudd i nakke og truncus .....	10,4	9,6	10,0	8,4	9,1	9,1	11,5	12,0
810-819 Brudd i overekstremiteten .....	7,1	2,7	2,2	3,8	4,2	6,6	9,3	12,6
820 Brudd av lårhalsen .....	14,4	9,0	6,3	9,9	8,9	11,7	13,8	15,7
821-829 Andre brudd i underekstremitet .....	10,6	15,4	6,2	5,4	7,2	9,7	14,1	16,6
850 Hjernerystelse .....	2,1	1,1	1,4	1,8	2,4	3,5	4,6	6,3
851-854 Andre indre hodeskader uten skallebrudd .....	13,5	4,1	12,5	19,5	12,5	15,3	11,4	13,1
960-989 Forgiftning .....	2,2	0,9	1,4	1,6	2,1	3,3	6,4	13,3
830-848, 860-959, 990-999 Andre skader .....	6,9	3,8	3,4	4,0	5,4	8,9	11,4	11,2
ANDRE ÅRSAKER TIL SYKEHUSOPPHOLD .	4,9	3,2	4,0	2,8	3,8	6,5	9,4	16,2
UOPPGITT ÅRSAK TIL SYKEHUSOPPHOLD	8,8	6,8	9,2	5,8	6,9	11,0	11,9	15,6



Tabell 14. Utskrivninger etter bosted og diagnose. Fylke

Diagnose	I alt	Østfold <sup>a</sup>	Akershus	Oslo	Hedmark	Oppland	Buskerud	Vestfold
I alt .....	635 610	34 530	54 579	67 159	31 417	27 572	34 413	28 617
001-139 INFEKSIØSE OG PARASITTERE SYKD. ...	9 875	362	840	1 222	462	320	478	362
140-239 SVULSTER .....	74 737	4 492	6 553	8 037	3 847	3 482	4 327	3 988
140-149 Ondartet svulst på leppe, i munnhulen og svelget .....	1 312	102	132	139	68	60	60	63
150-159 Ondartet svulst i fordøyelsesorganene og bukhinnen .....	12 252	824	1 008	1 363	719	490	749	710
160-165 Ondartet svulst i åndedrettsorganene og brysthulens organer	6 509	414	632	749	314	251	368	375
170-175 Ondartet svulst i knokler, bindevev, hud og bryst .....	9 925	530	893	1 209	432	500	583	500
179-189 Ondartet svulst i urin- og kjønnsorganene .....	19 761	1 248	1 600	2 134	1 018	1 062	1 078	1 019
190-199 Ondartet svulst med annen eller uspesifisert lokalisasjon .....	4 540	246	427	371	246	228	243	223
200-209 Ondartet svulst i lymfatisk og bloddannende vev .....	9 019	495	796	965	414	412	570	457
210-229 Godartede svulster .....	8 221	439	832	873	428	353	494	415
230-239 Carcinoma in situ, svulster med usikker utvikling og uspesifiserte svulster .....	3 198	194	233	234	208	126	182	226
240-279 INDRESEKR. SYKD., ERNERINGS- OG STOFFSKIFTESYKD. ....	11 410	559	907	1 130	605	517	617	459
250 Diabetes .....	6 500	305	495	631	354	272	380	300
240-246, 251-279 Andre .....	4 910	254	412	499	251	245	237	159
280-289 SYKD. I BLODET OG DE BLODDANNEDE ORGANER .....	3 312	145	247	345	149	112	176	148
320-389 SYKD. I NERVESYSTEMET OG SANSEORG.	28 498	1 117	2 154	2 604	1 471	1 402	1 302	1 032
320-349 Sykd. i sentralnervesystemet ...	8 192	200	696	840	441	379	549	357
350-359 Sykd. i det perifere nervesystem	2 404	113	280	203	148	118	121	147
365 Glaukom .....	1 950	101	219	258	83	74	40	65
366 Katarakt .....	6 573	307	131	417	439	385	304	111
360-364, 367-379 Andre sykdommer i øyet og øyets omgivelser .....	5 998	284	512	640	190	278	198	259
380-389 Sykd. i øre og proc. mastoideus	3 381	112	316	246	170	168	90	93
390-459 SYKD. I SIRKULASJONSORGANENE .....	86 126	5 735	7 164	9 898	4 690	4 088	4 588	4 083
410 Akutt myokardinfarkt .....	14 491	1 005	1 049	1 498	759	697	765	606
413 Angina pectoris .....	15 716	1 115	1 574	1 046	661	411	1 077	727
411, 412, 414 Annen ischemisk hjertesykdom ...	6 487	410	457	1 263	723	707	230	327
430-438 Cerebrovaskulære sykdommer ...	13 294	793	964	2 108	665	509	668	580
427 Hjertearytmi'er .....	5 858	360	559	578	296	202	304	248
428 Hjertesvikt .....	6 066	353	321	759	386	210	293	292
390-405, 415-426, 429, 440-459 Andre sykd. i sirkulasjonsorg. .	24 214	1 699	2 240	2 646	1 200	1 352	1 251	1 303
460-519 SYKDOMMER I ÅNDEDRETTSORGANENE ...	40 281	1 871	3 005	4 182	1 883	1 499	2 088	1 894
460-466 Akutte infeksjoner i luftveiene	6 296	73	472	694	301	209	309	339
470-478 Andre sykd. i de øvre luftveier	9 255	614	472	364	443	441	376	566
480-487 Lungebetennelse og influensa ...	10 279	456	717	1 293	502	372	506	420
493 Bronkial astma .....	6 640	346	675	687	310	251	484	223
490-492, 494-496 Andre kronisk obstruktive lunge- sykd. og beslektede tilstander .	5 647	228	477	891	243	144	290	263
500-519 Andre sykd. i åndedrettsorg. ...	2 164	154	192	253	84	82	123	83
520-579 SYKD. I FORDØYELSESGRANENE .....	42 406	2 349	3 493	4 566	2 179	1 961	2 162	2 078
520-529 Sykdommer i munnhulen, spyttkjertlene og kjevene .....	1 330	44	93	116	40	41	34	45
531 Magesår .....	1 813	107	122	247	85	88	102	62
532 Tolvfingertarmsår .....	1 518	67	109	195	63	53	97	87
530, 533-537 Andre sykd. i spiserøret, magesekken og tolvfingertarmen .....	3 503	184	197	367	182	146	175	167
540-543 Blindtarmbetennelse .....	4 373	236	422	460	215	185	230	191
550-553 Bukbrokk .....	7 244	416	665	681	447	376	376	411
555-558 Ikke-infeksiøs enteritt og colitt .....	3 031	150	268	233	133	104	136	139
560-569 Andre sykd. i tarmene og bukhinnen .....	7 885	396	629	914	368	333	358	409
574 Gallestein .....	5 584	381	476	572	319	336	314	290
570-573, 575-579 Andre sykd. i leveren, galleveiene og bukspyttkjertelen ....	6 125	368	512	781	327	299	340	277

<sup>a</sup>Se tekstdelen, avsnitt 5. Datakvalitet

Tele- mark	Aust- Agder	Vest- Agder	Roga- land	Horda- land	Sogn og Fjor- dane	Møre og Romsdal	Sør- Trønde- lag	Nord- Trønde- lag	Nord- land	Troms	Finn- mark	Diagnose
23 736	14 674	22 424	44 746	62 782	18 237	36 153	35 751	19 860	43 685	22 519	12 756	
290	194	422	774	1 359	357	582	607	301	527	214	202	001-139
2 736	1 971	2 672	5 168	6 785	2 040	4 601	3 841	2 217	4 546	2 115	1 319	140-239
49	38	47	57	75	27	110	69	79	71	48	18	140-149
430	321	387	785	1 152	367	632	706	305	692	378	234	150-159
239	237	390	352	466	127	333	305	147	527	171	112	160-165
426	254	319	696	1 014	284	657	500	229	517	272	110	170-175
703	518	599	1 592	1 717	489	1 249	937	661	1 170	625	342	179-189
152	113	224	319	364	135	347	248	158	290	125	81	190-199
246	217	346	625	920	303	535	443	309	527	234	205	200-209
378	175	275	560	800	198	490	475	247	448	197	144	210-229
113	98	85	182	277	110	248	158	82	304	65	73	230-239
524	277	423	643	1 368	408	631	673	301	727	296	345	240-279
326	143	249	331	797	242	366	385	156	407	159	202	250
198	134	174	312	571	166	265	288	145	320	137	143	240-246, 251-279
127	85	104	179	352	134	234	185	106	312	75	97	280-289
1 266	620	1 123	2 283	2 827	1 025	1 679	1 911	1 123	2 188	804	567	320-389
297	203	344	556	954	298	522	387	258	559	196	156	320-349
73	37	86	154	172	121	106	146	87	189	68	35	350-359
91	61	49	102	130	51	77	195	119	164	48	23	365
533	127	327	573	617	293	519	514	294	442	150	90	366
181	74	186	499	626	182	255	523	231	448	260	172	360-364, 367-379
91	118	131	399	328	80	200	146	134	386	82	91	380-389
3 044	2 106	3 752	4 986	8 332	2 128	4 729	4 706	2 653	5 919	1 973	1 552	390-459
603	360	707	953	1 317	327	798	909	506	1 012	409	211	410
553	382	786	1 005	1 778	300	1 132	817	407	1 270	339	336	413
207	69	221	292	416	79	229	246	159	287	59	106	411, 412, 414
410	368	506	623	1 360	337	648	780	465	929	325	256	430-438
222	143	283	340	700	163	354	320	165	419	108	94	427
241	181	271	354	640	158	351	437	133	492	104	90	428
808	603	978	1 419	2 121	764	1 217	1 197	818	1 510	629	459	390-405, 415-426, 429, 440-459
1 452	1 030	1 512	3 136	4 425	1 259	2 467	2 386	1 384	3 159	1 090	559	460-519
222	134	214	577	894	199	373	368	222	336	245	115	460-466
273	285	379	693	638	401	817	387	505	1 257	196	148	470-478
320	172	394	823	1 506	387	555	582	292	641	232	109	480-487
407	108	149	603	542	135	383	369	138	544	188	98	493
144	279	297	295	672	65	215	532	160	221	190	41	490-492, 494-496
86	52	79	145	173	72	124	148	67	160	39	48	500-519
1 616	994	1 277	2 792	4 354	1 266	2 406	2 470	1 364	3 084	1 107	888	520-579
23	24	26	94	152	49	112	66	54	230	60	27	520-529
83	39	66	102	163	56	98	86	45	145	60	57	531
51	31	67	127	179	39	79	87	41	105	23	18	532
113	95	94	185	507	84	217	208	107	262	114	99	530, 533-537
138	91	133	348	412	116	286	303	138	264	126	79	540-543
273	141	237	481	764	262	360	328	238	499	150	139	550-553
141	64	78	211	340	84	182	200	107	236	110	115	555-558
404	190	240	486	789	240	466	478	257	532	205	191	560-569
194	116	160	405	477	172	314	357	192	337	99	73	574
196	203	176	353	571	164	292	357	185	474	160	90	570-573, 575-579
1 607	794	1 191	2 916	5 346	1 251	2 394	2 328	1 317	2 801	1 254	871	580-629
89	35	72	120	1 642	67	125	105	53	221	359	112	580-589

Tabell 14. Utskrivninger etter bosted og diagnose. Fylke

Diagnose	I alt	Østfold <sup>1</sup>	Akershus	Oslo	Hedmark	Oppland	Buskerud	Vestfold
580-629 SYKD. I URIN- OG KJØNNSORGANENE ..	41 467	2 178	3 309	3 743	2 111	2 061	2 218	1 777
580-589 Nefritt og nefrose .....	3 896	124	161	224	64	97	163	63
592 Stein i nyre og urinleder .....	4 861	253	468	470	219	211	365	290
590-591, 593-599 Andre sykdommer i urinorganene .	7 230	358	479	709	337	316	338	286
600 Prostatahyperplasi .....	5 520	355	338	430	361	283	252	351
601-608 Andre sykd. i mannlig kjønnsorg.	2 681	126	233	190	136	148	133	117
610-613 Sykd. i brystkjertelen .....	2 027	250	158	201	103	140	101	76
614-629 Betennelse og andre sykd. i de kvinnelige kjønnsorganer .....	15 252	712	1 472	1 519	891	866	866	594
SYKD. I SVANGERSKAP, UNDER FØDSEL OG I BARSELSENG .....	77 341	3 742	7 807	9 460	3 052	2 865	3 907	2 972
630-639 Svangerskap som ender med abort	12 305	568	1 414	1 798	660	523	651	247
640-648 Komplikasjoner i tilknytning til svangerskap .....	7 940	340	656	641	322	326	409	287
650-659 Normal fødsel o.a. indikasjoner for behandling under svangerskap, fødsel og forløsning .....	49 097	2 444	4 608	5 413	1 813	1 783	2 321	2 067
660-676 Kompl. som forekommer under fødsel, forløsning og i barselseng .....	7 999	390	1 129	1 608	257	233	526	371
680-709 SYKD. I HUD OG UNDERHUD .....	5 540	343	577	643	276	211	266	215
SYKD. I SKJELETT-MUSKELSYSTEMET OG BINDEVEVET .....	44 728	2 065	4 421	3 880	2 794	2 543	2 618	2 415
714 Reumatoid artritt o.a. inflammatoriske artropatier .....	6 927	254	572	604	553	407	375	529
715 Artrose o.l. sykdommer .....	8 733	471	680	759	821	580	489	507
710-713, 716-719 Andre leddsykdommer og beslektede sykdommer .....	7 202	349	918	501	348	396	431	275
720-724 Ryggsykdommer .....	11 462	459	946	928	569	672	871	675
725-729 Muskel- og bløtdelsreumatisme, unntatt i ryggen .....	5 785	300	694	498	296	306	291	242
730-739 Sykd. i knokler og bruske og ervervede muskel- og skjelettdeformiteter .....	4 619	232	611	590	207	182	161	187
740-759 MEDFØDTE MISDANNELSER .....	10 916	442	983	954	500	500	550	485
VISSE TILSTANDER MED BEGYNNELSE I DEN PERINATALE PERIODEN .....	7 730	30	1 052	702	356	245	596	437
760-779 SYMPTOMER OG UBESTEMTE TILSTANDER	30 702	1 256	2 200	3 174	1 737	1 318	1 576	1 479
800-999 SKADER OG FORGIFTNINGER .....	63 921	3 613	5 528	7 987	3 267	2 987	3 625	2 876
800-809 Skallebrudd og brudd i nakke og truncus .....	5 738	309	391	659	342	270	260	254
810-819 Brudd i overekstremiteten .....	5 115	290	395	608	258	268	324	211
820 Brudd av lårhalsen .....	10 070	579	838	1 773	566	545	520	483
821-829 Andre brudd i underekstremitet .....	7 276	399	628	953	409	382	433	297
850 Hjernerystelse .....	6 987	447	596	375	350	286	412	434
851-854 Andre indre hodeskader uten skallebrudd .....	1 181	53	104	174	65	69	99	57
960-989 Forgiftning .....	5 902	278	417	829	243	213	346	353
830-848, 860-959, 990-999 Andre skader .....	21 652	1 258	2 159	2 616	1 034	954	1 231	787
ANDRE ÅRSAKER TIL SYKEHUSOPPHOLD .	31 612	1 626	2 981	3 482	1 306	1 141	1 793	867
UOPPGITT ÅRSÅK TIL SYKEHUSOPPHOLD	25 008	2 605	1 358	1 150	732	320	1 526	1 050

<sup>1</sup>Se tekstdelen, avsnitt 5. Datakvalitet

Tele- mark	Aust- Agder	Vest- Agder	Roga- land	Horda- land	Sogn og Fjor- dane	Møre og Romsdal	Sør- Trønde- lag	Nord- Trønde- lag	Nord- land	Troms	Finn- mark	Diagnose
171	118	157	262	550	126	256	326	151	243	146	79	592
273	163	178	488	936	259	450	418	254	517	278	193	590-591, 593-599
188	151	161	370	655	163	272	317	253	425	102	93	600
133	66	72	136	364	90	159	144	107	216	53	58	601-608
82	37	45	296	146	53	75	35	44	83	52	50	610-613
671	224	506	1 244	1 053	493	1 057	983	455	1 096	264	286	614-629
2 675	1 586	2 598	6 989	7 883	2 114	4 808	4 648	2 303	4 421	1 940	1 571	630-676
412	218	300	932	1 016	331	849	660	319	837	240	330	630-639
260	126	188	549	695	291	763	709	309	608	238	223	640-648
1 731	1 125	1 937	5 101	5 464	1 282	2 803	2 869	1 540	2 562	1 316	918	650-659
272	117	173	407	708	210	393	410	135	414	146	100	660-676
196	127	141	276	595	213	314	320	177	355	150	145	680-709
1 819	1 024	1 470	2 131	4 492	1 650	2 392	2 395	1 684	3 052	1 135	748	710-739
581	130	235	139	662	193	421	256	325	416	174	101	714
307	215	297	536	778	309	380	504	284	505	176	135	715
203	164	237	385	751	246	363	428	301	611	202	93	710-713, 716-719
431	285	393	543	1 210	362	679	607	432	800	349	251	720-724
181	127	160	297	592	333	316	298	176	437	141	100	725-729
116	103	148	231	499	207	233	302	166	283	93	68	730-739
371	291	402	970	1 030	308	730	621	395	803	390	191	740-759
336	187	242	881	527	227	567	605	174	338	122	106	760-779
1 161	943	1 481	2 068	3 593	954	1 840	1 803	918	1 953	723	525	780-799
2 427	1 553	2 006	4 233	6 164	1 598	3 377	4 197	2 123	3 735	1 475	1 150	800-999
188	153	215	495	552	212	320	297	161	411	144	105	800-809
228	138	144	324	493	164	268	331	164	264	143	100	810-819
427	244	241	580	841	204	532	689	253	470	169	116	820
286	157	206	407	741	208	361	463	261	399	158	128	821-829
239	214	233	660	659	150	482	426	229	508	180	107	850
44	16	29	58	97	19	58	59	19	82	44	35	851-854
260	189	230	344	574	100	270	474	242	344	97	99	960-989
755	442	708	1 365	2 207	541	1 086	1 458	794	1 257	540	460	830-848, 860-959, 990-999
1 236	642	1 121	2 283	2 655	1 053	1 599	1 633	1 216	3 340	631	1 007	
853	250	487	2 038	695	252	803	422	104	2 425	7 025	913	

Tabell 15. Utskrivninger og liggedager pr. 1000 innbyggere etter kjønn og diagnose.

Diagnose	Utskrivninger			Liggedager		
	Begge kjønn	Menn	Kvinner	Begge kjønn	Menn	Kvinner
I alt .....	149,5	131,2	167,3	1 063,9	909,6	1 214,7
001-139 INFEKSIØSE OG PARASITTERE SYKD. ..	2,4	2,4	2,3	15,3	15,1	15,6
140-239 SVULSTER .....	17,7	16,7	18,7	160,6	151,7	169,3
140-149 Ondartet svulst på leppe, i munnhulen og svelget .....	0,3	0,4	0,2	3,9	5,4	2,5
150-159 Ondartet svulst i fordøyelsesorganene og bukhinnen .....	2,9	3,1	2,7	36,3	37,1	35,5
160-165 Ondartet svulst i åndedrettsorganene og brysthulens organer .....	1,5	2,2	0,9	16,5	23,2	9,9
170-175 Ondartet svulst i knokler, bindevev, hud og bryst .....	2,4	1,0	3,7	19,6	7,6	31,4
179-189 Ondartet svulst i urin- og kjønnsorganene .....	4,7	5,0	4,4	40,0	41,5	38,4
190-199 Ondartet svulst med annen eller uspesifisert lokalisasjon .....	1,1	1,1	1,1	10,8	10,7	11,0
200-209 Ondartet svulst i lymfatisk og bloddannende vev .....	2,1	2,4	1,9	16,9	17,5	16,3
210-229 Godartede svulster .....	2,0	0,9	3,0	11,6	5,0	18,1
230-239 Carcinoma in situ, svulster med usikker utvikling og uspesifiserte svulster .....	0,8	0,5	1,0	5,0	3,8	6,1
240-279 INDRESEKR. SYKD., ERNERINGS- OG STOFFSKIFTESYKD. ....	2,7	2,3	3,1	21,7	17,6	25,6
250 Diabetes .....	1,6	1,4	1,7	13,3	12,1	14,4
240-246, 251-279 Andre .....	1,2	0,9	1,5	8,4	5,5	11,2
280-289 SYKD. I BLODET OG DE BLODDANNEDE ORGANER .....	0,8	0,7	0,9	5,0	4,3	5,7
320-389 SYKD. I NERVESYSTEMET OG SANSEORG. ....	6,7	6,2	7,2	41,0	38,4	43,5
320-349 Sykd. i sentralnervesystemet ...	1,9	2,0	1,9	17,3	17,2	17,5
350-359 Sykd. i det perifere nervesystem	0,6	0,5	0,6	4,5	4,5	4,6
365 Glaukom .....	0,5	0,4	0,5	2,8	2,3	3,2
366 Katarakt .....	1,6	1,1	2,0	6,3	4,2	8,4
360-364, 367-379 Andre sykdommer i øyet og øyets omgivelser .....	1,4	1,4	1,4	6,9	6,8	7,0
380-389 Sykd. i øre og proc. mastoideus	0,8	0,9	0,7	3,2	3,4	2,9
390-459 SYKD. I SIRKULASJONSORGANENE .....	20,5	24,4	16,6	186,6	203,3	170,3
410 Akutt myokardinfarkt .....	3,4	4,6	2,3	28,4	36,1	21,0
413 Angina pectoris .....	3,7	4,9	2,5	18,1	23,7	12,7
411, 412, 414 Annen ischemisk hjertesykdom ...	1,6	2,2	0,9	10,0	13,1	7,0
430-438 Cerebrovaskulære sykdommer .....	3,2	3,3	3,0	63,2	58,7	67,6
427 Hjertearytmi .....	1,4	1,6	1,2	6,7	7,0	6,3
428 Hjertesvikt .....	1,4	1,6	1,3	14,1	14,5	13,7
390-405, 415-426, 429, 440-459 Andre sykd. i sirkulasjonsorg. .	5,8	6,3	5,3	46,1	50,2	42,1
460-519 SYKDOMMER I ÅNDEDRETTSGANENE ...	9,6	10,9	8,3	58,7	65,1	52,5
460-466 Akutte infeksjoner i luftveiene	1,5	1,8	1,2	4,6	5,3	3,8
470-478 Andre sykd. i de øvre luftveier	2,2	2,4	2,0	7,0	7,6	6,4
480-487 Lungebetennelse og influensa ...	2,4	2,8	2,1	21,3	23,5	19,1
493 Bronkial astma .....	1,6	1,6	1,5	8,0	7,8	8,2
490-492, 494-496 Andre kronisk obstruktive lunge- sykd. og beslektede tilstander .	1,3	1,6	1,1	13,5	15,5	11,4
500-519 Andre sykd. i åndedrettsorg. ...	0,5	0,7	0,4	4,5	5,5	3,6
520-579 SYKD. I FORDØYELSESGANENE .....	10,1	11,0	9,2	60,5	59,1	61,9
520-529 Sykdommer i munnhulen, spyttkjertlene og kjøvene .....	0,3	0,3	0,3	1,3	1,2	1,4
531 Magesår .....	0,4	0,4	0,4	3,3	3,0	3,6
532 Tolvfingertarmsår .....	0,4	0,5	0,2	2,5	3,1	1,9
530, 533-537 Andre sykd. i spiserøret, magesekken og tolvfingertarmen .....	0,8	1,0	0,7	4,2	4,6	3,8
540-543 Blindtarmbetennelse .....	1,0	1,2	0,9	4,2	4,6	3,9
550-553 Bukbrokk .....	1,7	2,7	0,8	6,2	8,9	3,6
555-558 Ikke-infeksiøs enteritt og colitt .....	0,7	0,7	0,7	5,7	5,5	5,9
560-569 Andre sykd. i tarmene og bukhinnen .....	1,9	1,7	2,0	12,3	10,2	14,4
574 Gallestein .....	1,3	1,0	1,7	9,7	7,1	12,3

Tabell 15. Utskrivninger og liggedager pr. 1000 innbyggere etter kjønn og diagnose.

Diagnose	Utskrivninger			Liggedager		
	Begge kjønn	Menn	Kvinner	Begge kjønn	Menn	Kvinner
570-573, Andre sykd. i leveren, galle- 575-579 veiene og bukspyttkjertelen ....	1,5	1,5	1,4	11,1	11,0	11,2
580-629 SYKD. I URIN- OG KJØNNSORGANENE ..	9,9	8,5	11,2	48,7	42,2	55,1
580-589 Nefritt og nefrose .....	0,9	1,3	0,6	5,5	7,1	4,0
592 Stein i nyre og urinleder .....	1,2	1,5	0,9	4,5	5,3	3,7
590-591, Andre sykdommer i urinorganene .	1,7	1,7	1,7	9,9	9,2	10,6
593-599 Prostatahyperplasi .....	1,3	2,7	-	8,4	17,0	-
600 Andre sykd. i mannsl. kjønnsorg.	0,6	1,3	-	1,8	3,5	-
601-608 Sykd. i brystkjertelen .....	0,5	0,1	0,9	2,4	0,1	4,6
610-613 Betennelse og andre sykd. i de 614-629 kvinnelige kjønnsorganer .....	3,6	-	7,2	16,3	-	32,2
SYKD. I SVANGERSKAP, UNDER FØDSEL 630-676 OG I BARSELSENG .....	18,4	-	36,4	95,4	-	188,6
630-639 Svangerskap som ender med abort Komplikasjoner i tilknytning	2,9	-	5,8	4,8	-	9,5
640-648 til svangerskap .....	1,9	-	3,7	11,6	-	22,8
650-659 Normal fødsel o.a. indikasjoner for behandling under svanger- skap, fødsel og forløsning .....	11,7	-	23,1	66,7	-	131,8
660-676 Kompl. som forekommer under fødsel, forløsning og i barselseng .....	1,9	-	3,8	12,4	-	24,4
680-709 SYKD. I HUD OG UNDERHUD .....	1,3	1,3	1,4	13,8	12,2	15,3
SYKD. I SKJELETT-MUSKELSYSTEMET OG 710-739 BINDEVEVET .....	10,6	9,2	12,0	100,3	73,3	126,8
714 Reumatoid artritt o.a. inflamma- toriske artropatier .....	1,6	0,9	2,4	22,5	11,5	33,4
715 Artrose o.l. sykdommer .....	2,1	1,4	2,7	26,5	15,9	36,7
710-713, Andre leddsykdommer og 716-719 beslektede sykdommer .....	1,7	1,8	1,6	10,2	8,8	11,7
720-724 Ryggsykdommer .....	2,7	3,0	2,4	25,1	25,8	24,5
725-729 Muskel- og bløtdelsreumatisme, unntatt i ryggen .....	1,4	1,2	1,5	7,2	5,3	9,1
730-739 Sykd. i knokler og brusk og erhvervede muskel- og skjelett- deformiteter .....	1,1	0,8	1,4	8,8	6,1	11,4
740-759 MEDFØDTE MISDANNELSER .....	2,6	2,8	2,4	15,0	14,4	15,6
VISSE TILSTANDER MED BEGYNNELSE I 760-779 DEN PERINATALE PERIODEN .....	1,8	2,1	1,6	18,5	19,7	17,3
780-799 SYMPTOMER OG UBESTEMTE TILSTANDER	7,3	7,2	7,4	34,0	31,4	36,5
800-999 SKADER OG FORGIFTNINGER .....	15,2	16,0	14,4	109,1	94,0	123,9
800-809 Skallebrudd og brudd i nakke og truncus .....	1,4	1,7	1,1	12,4	13,7	11,1
810-819 Brudd i overekstremiteten .....	1,2	1,3	1,2	6,6	4,8	8,3
820 Brudd av lårhalsen .....	2,4	1,3	3,5	34,0	16,9	50,8
821-829 Andre brudd i underekstremitet. ....	1,7	1,8	1,7	16,4	15,3	17,6
850 Hjernerystelse .....	1,7	2,1	1,3	3,3	4,0	2,7
851-854 Andre indre hodeskader uten skallebrudd .....	0,3	0,4	0,2	3,5	4,9	2,2
960-989 Forgiftning .....	1,4	1,2	1,6	2,9	2,4	3,5
830-848, 860-959, Andre skader .....	5,1	6,3	4,0	29,9	32,2	27,7
990-999						
ANDRE ÅRSAKER TIL SYKEHUSOPPHOLD .	7,5	5,4	9,5	36,7	27,0	46,3
UOPPGITT ÅRSAK TIL SYKEHUSOPPHOLD	4,5	4,3	4,7	42,8	40,8	44,8

Tabell 16. Utskrivninger pr. 1000 innbyggere etter alder og diagnose.

Diagnose	I alt <sup>1</sup>	Alder						
		0-9	10-19	20-39	40-59	60-69	70-79	80+
I alt .....	149,5	108,3	60,9	130,8	117,1	218,6	328,7	416,2
001-139 INFEKSIØSE OG PARASITÆRE SYKD. ..	2,4	5,8	1,8	1,5	1,2	2,1	3,5	4,9
140-239 SVULSTER .....	17,7	3,3	2,6	5,6	20,0	44,2	59,2	53,8
140-149 Ondartet svulst på leppe, i munnhulen og svelget .....	0,3	0,0	0,0	0,1	0,4	1,0	1,1	0,8
150-159 Ondartet svulst i fordøyelses- organene og bukhinnen .....	2,9	0,0	0,0	0,2	2,3	8,5	12,7	14,6
160-165 Ondartet svulst i åndedretts- organene og brysthulens organer	1,5	0,0	0,0	0,1	1,6	6,0	6,3	2,8
170-175 Ondartet svulst i knokler, bindevev, hud og bryst .....	2,4	0,3	0,3	0,7	3,6	5,4	7,1	6,0
179-189 Ondartet svulst i urin- og kjønnsorganene .....	4,7	0,1	0,2	1,1	4,4	12,3	19,0	18,4
190-199 Ondartet svulst med annen eller uspesifisert lokalisasjon .....	1,1	0,6	0,3	0,5	1,3	2,6	2,4	2,1
200-209 Ondartet svulst i lymfatisk og bloddannende vev .....	2,1	1,5	1,0	1,0	2,1	4,6	5,8	5,0
210-229 Godartede svulster .....	2,0	0,6	0,7	1,5	3,7	2,5	2,5	2,0
230-239 Carcinoma in situ, svulster med usikker utvikling og uspesifiserte svulster .....	0,8	0,2	0,1	0,5	0,8	1,4	2,2	2,2
240-279 INDRESEKR. SYKD., ERNÆRINGS- OG STOFFSKIFTESYKD. ....	2,7	1,4	1,7	1,9	2,5	4,1	6,5	7,3
250 Diabetes .....	1,6	0,4	1,1	1,0	1,2	2,6	4,4	4,9
240-246, 251-279 Andre .....	1,2	1,0	0,6	0,9	1,3	1,5	2,1	2,4
280-289 SYKD. I BLODET OG DE BLODDANNENDE ORGANER .....	0,8	1,0	0,5	0,3	0,4	0,8	2,0	5,1
320-389 SYKD. I NERVESYSTEMET OG SANSEORG.	6,7	7,4	3,1	3,1	4,9	8,9	18,0	29,9
320-349 Sykd. i sentralnervesystemet ...	1,9	2,6	1,3	1,3	1,9	2,7	3,4	2,5
350-359 Sykd. i det perifere nervesystem	0,6	0,1	0,2	0,3	0,8	1,0	1,3	1,2
365 Glaukom .....	0,5	0,0	0,0	0,1	0,2	1,0	2,3	3,4
366 Katarakt .....	1,6	0,1	0,0	0,1	0,3	1,8	7,6	18,8
360-364, Andre sykdommer i øyet og øyets 367-379 omgivelser .....	1,4	2,0	0,9	0,8	1,1	1,8	2,8	3,7
380-389 Sykd. i øre og proc. mastoideus	0,8	2,6	0,6	0,5	0,6	0,6	0,5	0,4
390-459 SYKD. I SIRKULASJONSORGANENE .....	20,5	0,4	0,5	2,4	18,5	55,5	84,5	99,9
410 Akutt myokardinfarkt .....	3,4	0,0	-	0,1	2,6	9,5	16,5	17,6
413 Angina pectoris .....	3,7	-	-	0,1	4,6	12,9	13,5	10,7
411, 412, 414 Annen ischemisk hjertesykdom ...	1,6	-	-	0,1	1,9	5,6	5,3	4,3
430-438 Cerebrovaskulære sykdommer ....	3,2	0,1	0,1	0,3	1,8	6,8	14,7	23,7
427 Hjerterytmier .....	1,4	0,1	0,1	0,2	1,0	3,7	6,1	7,4
428 Hjertesvikt .....	1,4	0,0	0,0	0,0	0,3	2,4	7,8	14,8
390-405, 415-426, 429, 440-459 Andre sykd. i sirkulasjonsorg. .	5,8	0,2	0,3	1,6	6,3	14,6	20,8	21,4
460-519 SYKDOMMER I ÅNDEDRETTSORGANENE ...	9,6	22,3	6,0	3,6	4,4	12,3	21,4	27,8
460-466 Akutte infeksjoner i luftveiene	1,5	8,4	0,9	0,4	0,2	0,4	0,7	1,2
470-478 Andre sykd. i de øvre luftveier	2,2	6,2	3,6	1,7	1,1	1,0	0,8	0,5
480-487 Lungebetennelse og influensa ...	2,4	3,4	0,5	0,5	1,0	3,2	8,0	17,6
493 Bronkial astma .....	1,6	4,0	0,9	0,5	1,0	2,5	3,2	2,1
490-492, Andre kronisk obstruktive lunge- 494-496 sykd. og beslektede tilstander .	1,3	0,1	0,1	0,1	0,7	4,2	7,3	5,0
500-519 Andre sykd. i åndedrettsorg. ...	0,5	0,2	0,1	0,4	0,4	1,0	1,5	1,4
520-579 SYKD. I FORDØYELSESORGANENE .....	10,1	5,6	4,5	6,2	9,0	16,6	24,9	36,8
520-529 Sykdommer i munnhulen, spytt- kjertlene og kjevene .....	0,3	0,3	0,4	0,4	0,3	0,3	0,3	0,3
531 Magesår .....	0,4	-	0,0	0,1	0,4	0,9	1,7	2,9
532 Tolvfingertarmsår .....	0,4	-	0,0	0,1	0,4	0,8	1,2	1,7
530, Andre sykd. i spiserøret, mage- 533-537 sekken og tolvfingertarmen ....	0,8	0,4	0,2	0,5	0,8	1,3	2,3	3,2
540-543 Blindtarmbetennelse .....	1,0	0,5	2,4	1,3	0,6	0,5	0,5	0,4
550-553 Bukbrokk .....	1,7	2,5	0,2	0,5	1,4	3,7	5,0	5,1
555-558 Ikke-infeksiøs enteritt og colitt .....	0,7	0,2	0,6	1,0	0,7	0,6	0,7	1,1
560-569 Andre sykd. i tarmene og bukhinnen .....	1,9	1,2	0,5	1,0	1,6	3,0	5,1	8,9
574 Gallestein .....	1,3	0,0	0,1	0,6	1,2	2,8	4,5	6,8
570-573, Andre sykd. i leveren, galle- 575-579 veiene og bukspyttkjertelen ....	1,5	0,6	0,2	0,7	1,6	2,6	3,7	6,5

<sup>1</sup>Kjønns- og aldersjusterte tall (se tekstdelen, avsnitt 7)

Tabell 16. Utskrivninger pr. 1000 innbyggere etter alder og diagnose.

Diagnose	I alt <sup>1</sup>	Alder						
		0-9	10-19	20-39	40-59	60-69	70-79	80+
580-629 SYKD. I URIN- OG KJØNNSORGANENE ..	9,9	3,6	2,9	8,4	10,7	15,4	23,4	21,7
580-589 Nefritt og nefrose .....	0,9	0,3	0,3	0,3	0,9	1,8	4,0	2,6
592 Stein i nyre og urinleder .....	1,2	0,0	0,1	0,9	1,9	2,5	2,0	1,0
590-591, 593-599 Andre sykdommer i urinorganene .	1,7	2,3	0,7	0,8	1,1	2,2	4,7	7,3
600 Prostatahyperplasi .....	1,3	-	-	-	0,3	4,0	7,6	7,6
601-608 Andre sykd. i mannl. kjønnsorg.	0,6	0,9	0,8	0,4	0,5	0,9	0,8	0,5
610-613 Sykd. i brystkjertelen .....	0,5	0,0	0,2	0,5	1,0	0,6	0,5	0,3
614-629 Betennelse og andre sykd. i de kvinnelige kjønnsorganer .....	3,6	0,1	0,9	5,5	5,0	3,3	3,9	2,5
SYKD. I SVANGERSKAP, UNDER FØDSEL OG I BARSELSENG .....	18,4	-	5,8	56,8	1,8	-	-	-
630-639 Svangerskap som ender med abort	2,9	-	1,8	8,4	0,7	-	-	-
640-648 Komplikasjoner i tilknytning til svangerskap .....	1,9	-	0,6	5,8	0,2	-	-	-
650-659 Normal fødsel o.a. indikasjoner for behandling under svangerskap, fødsel og forløsning .....	11,7	-	3,0	36,7	0,7	-	-	-
660-676 Kompl. som forekommer under fødsel, forløsning og i barselseng .....	1,9	-	0,5	6,0	0,2	-	-	-
680-709 SYKD. I HUD OG UNDERHUD .....	1,3	1,2	0,7	1,3	1,1	1,3	2,3	3,3
SYKD. I SKJELETT-MUSKELSYSTEMET OG BINDEVEVET .....	10,6	1,8	4,0	7,4	14,7	20,0	23,7	15,3
714 Reumatoid artritt o.a. inflammatoriske artropatier .....	1,6	0,5	0,7	0,5	1,9	4,7	4,8	2,1
715 Artrose o.l. sykdommer .....	2,1	-	0,0	0,2	1,8	6,2	10,5	5,6
710-713, 716-719 Andre leddsykdommer og beslektede sykdommer .....	1,7	0,6	1,6	2,2	2,1	1,6	1,4	1,2
720-724 Ryggsykdommer .....	2,7	0,1	0,3	2,9	5,5	3,3	2,3	1,5
725-729 Muskel- og bløtdelsreumatisme, unntatt i ryggen .....	1,4	0,2	0,4	0,9	2,3	2,4	2,6	1,7
730-739 Sykd. i knokler og brusk og ervervede muskel- og skjelettdeformiteter .....	1,1	0,4	1,1	0,7	1,1	1,7	2,2	3,1
740-759 MEDFØDTE MISDANNELSER .....	2,6	12,2	2,6	1,2	0,8	0,9	0,6	0,7
VISSE TILSTANDER MED BEGYNNELSE I DEN PERINATALE PERIODEN .....	1,8	14,5	-	-	-	-	-	-
780-799 SYMPTOMER OG UBESTEMTE TILSTANDER	7,3	6,7	4,3	4,9	6,9	9,7	14,6	21,3
800-999 SKADER OG FORGIFTNINGER .....	15,2	8,8	13,8	13,3	11,0	14,5	25,9	62,6
800-809 Skallebrudd og brudd i nakke og truncus .....	1,4	0,3	1,0	1,4	1,1	1,4	2,6	5,2
810-819 Brudd i overekstremiteten .....	1,2	1,3	1,7	0,7	0,8	1,4	2,2	4,0
820 Brudd av lårhalsen .....	2,4	0,0	0,1	0,1	0,6	2,9	9,4	33,2
821-829 Andre brudd i underekstrøm. ....	1,7	0,6	1,7	1,4	1,7	2,4	2,9	4,7
850 Hjernerystelse .....	1,7	2,6	3,3	1,6	0,8	0,8	1,1	1,5
851-854 Andre indre hodeskader uten skallebrudd .....	0,3	0,1	0,3	0,2	0,3	0,4	0,5	0,8
960-989 Forgiftning .....	1,4	1,2	1,1	2,1	1,4	0,7	0,7	1,0
830-848, 860-959, 990-999 Andre skader .....	5,1	2,7	4,7	5,8	4,4	4,6	6,6	12,2
ANDRE ÅRSAKER TIL SYKEHUSOPPHOLD .	7,5	5,8	3,7	10,0	6,1	6,8	9,1	14,4
UOPPGITT ÅRSAK TIL SYKEHUSOPPHOLD	4,5	6,3	2,6	3,2	3,1	5,4	9,1	11,3

<sup>1</sup>Kjønns- og aldersjusterte tall (se tekstdelen, avsnitt 7)



Tabell 17. Liggedager pr. 1000 innbyggere etter alder og diagnose

Diagnose	I alt <sup>1</sup>	Alder						
		0-9	10-19	20-39	40-59	60-69	70-79	80+
I alt .....	1 063,9	521,2	267,2	647,5	752,5	828,2	213,3	728,2
001-139 INFEKSJØSE OG PARASITTERE SYKD. ..	15,3	17,7	7,0	8,3	10,4	20,8	40,1	60,0
140-239 SVULSTER .....	160,6	20,0	13,1	33,4	155,6	418,1	625,7	630,2
140-149 Ondartet svulst på leppe, i munnhulen og svelget .....	3,9	0,0	0,1	0,4	4,3	12,6	16,3	10,8
150-159 Ondartet svulst i fordøyelsesorganene og bukhinnen .....	36,3	0,3	0,2	1,9	22,9	101,7	168,0	214,5
160-165 Ondartet svulst i åndedrettsorganene og brysthulens organer	16,5	0,2	0,1	0,6	14,7	60,0	73,7	42,4
170-175 Ondartet svulst i knokler, bindevev, hud og bryst .....	19,6	1,3	1,3	4,0	25,3	46,8	72,6	63,7
179-189 Ondartet svulst i urin- og kjønnsorganene .....	40,0	1,3	1,0	7,7	34,3	101,8	174,1	177,3
190-199 Ondartet svulst med annen eller uspesifisert lokalisasjon .....	10,8	3,8	2,5	4,0	11,1	30,3	30,2	30,0
200-209 Ondartet svulst i lymfatisk og bloddannende vev .....	16,9	9,6	5,0	5,6	16,4	38,0	54,1	50,3
210-229 Godartede svulster .....	11,6	2,7	2,5	7,1	22,1	17,5	18,7	18,6
230-239 Carcinoma in situ, svulster med usikker utvikling og uspesifiserte svulster .....	5,0	0,8	0,6	2,3	4,5	9,4	18,0	22,7
240-279 INDRESEKR. SYKD., ERNÆRINGS- OG STOFFSKIFTESYKD. ....	21,7	9,3	11,5	11,0	17,2	35,5	68,1	83,8
250 Diabetes .....	13,3	3,2	7,4	5,9	9,7	21,5	47,4	59,0
240-246, 251-279 Andre .....	8,4	6,1	4,1	5,1	7,5	14,0	20,7	24,9
280-289 SYKD. I BLODET OG DE BLODDANNEDE ORGANER .....	5,0	4,6	1,9	1,5	2,1	6,5	17,5	35,5
320-389 SYKD. I NERVESYSTEMET OG SANSEORG. ....	41,0	29,0	14,2	18,3	34,4	66,7	120,4	175,7
320-349 Sykd. i sentralnervesystemet ...	17,3	16,7	7,4	9,4	16,7	31,5	42,3	37,2
350-359 Sykd. i det perifere nervesystem	4,5	0,7	1,4	2,4	6,2	8,5	12,3	10,6
365 Glaukom .....	2,8	0,1	0,1	0,3	1,1	5,7	14,0	20,5
366 Katarakt .....	6,3	0,1	0,1	0,3	1,3	7,0	30,3	78,2
360-364, 367-379 Andre sykdommer i øyet og øyets omgivelser .....	6,9	4,2	2,8	3,8	6,1	11,1	18,7	25,9
380-389 Sykd. i øre og proc. mastoideus	3,2	7,2	2,3	2,1	3,0	3,0	2,8	3,3
390-459 SYKD. I SIRKULASJONSORGANENE .....	186,6	2,6	2,2	13,7	117,8	456,7	855,3	246,6
410 Akutt myokardinfarkt .....	28,4	0,0	-	0,8	19,9	75,5	139,7	156,6
413 Angina pectoris .....	18,1	0,0	0,0	0,5	20,4	66,4	66,3	52,9
411,412, 414 Annen ischemisk hjertesykdom ...	10,0	0,0	-	0,3	9,2	34,2	40,1	40,3
430-438 Cerebrovaskulære sykdommer ....	63,2	0,6	0,5	3,8	25,9	129,2	305,0	549,4
427 Hjertearytmier .....	6,7	0,3	0,1	0,4	3,6	16,1	30,2	48,5
428 Hjertesvikt .....	14,1	0,1	0,1	0,1	2,2	21,0	71,6	163,9
390-405, 415-426, 429, 440-459 Andre sykd. i sirkulasjonsorg. .	46,1	1,7	1,5	7,8	36,6	114,4	202,4	234,9
460-519 SYKDOMMER I ÅNDEDRETTSORGANENE ...	58,7	66,8	20,6	14,5	28,4	100,6	201,5	313,2
460-466 Akutte infeksjoner i luftveiene	4,6	21,4	2,4	1,4	0,9	2,2	4,1	9,5
470-478 Andre sykd. i de øvre luftveier	7,0	17,2	10,6	5,6	3,6	3,9	4,1	4,2
480-487 Lungebetennelse og influensa ...	21,3	13,7	2,2	2,9	7,6	28,3	80,7	208,9
493 Bronkial astma .....	8,0	13,1	4,3	1,9	5,6	15,8	22,6	17,2
490-492, 494-496 Andre kronisk obstruktive lunge- sykd. og beslektede tilstander .	13,5	0,3	0,2	0,3	6,5	41,2	74,1	59,7
500-519 Andre sykd. i åndedrettsorg. ...	4,5	1,2	0,9	2,4	4,2	9,2	15,9	13,6
520-579 SYKD. I FORDØYELSESGRANERNE .....	60,5	16,6	17,5	28,6	52,3	109,0	183,7	301,0
520-529 Sykdommer i munnhulen, spyttkjertlene og kjevene .....	1,3	0,6	1,5	1,6	1,1	1,3	1,5	1,7
531 Magesår .....	3,3	0,0	0,1	0,3	2,5	6,0	13,4	27,6
532 Tolvfingertarmsår .....	2,5	0,0	0,1	0,7	2,4	5,4	8,6	15,3
530, 533-537 Andre sykd. i spiserøret, magesekken og tolvfingertarmen ....	4,2	1,6	0,4	1,5	3,7	7,7	13,5	24,5
540-543 Blindtarmbetennelse .....	4,2	2,0	8,3	4,5	2,8	3,5	3,8	6,2
550-553 Bukbrokk .....	6,2	4,6	0,4	1,4	4,8	13,8	22,0	27,9
555-558 Ikke-infeksiøs enteritt og colitt .....	5,7	0,7	3,5	7,3	6,1	6,4	7,4	10,6
560-569 Andre sykd. i tarmene og bukhinnen .....	12,3	4,7	2,0	4,0	8,7	23,6	42,7	73,6
574 Gallestein .....	9,7	0,0	0,3	3,5	7,9	19,8	36,9	57,6
570-573, 575-579 Andre sykd. i leveren, galleveiene og bukspyttkjertelen ....	11,1	2,2	0,9	3,9	12,5	21,7	33,9	56,0

<sup>1</sup>Kjønns- og aldersjusterte tall (se tekstdelen, avsnitt 7)

Tabell 17. Liggedager pr. 1000 innbyggere etter alder og diagnose

Diagnose	I alt <sup>1</sup>	Alder						
		0-9	10-19	20-39	40-59	60-69	70-79	80+
580-629 SYKD. I URIN- OG KJØNNORGANENE ..	48,7	11,4	9,2	31,2	47,3	84,6	146,7	179,6
580-589 Nefritt og nefrose .....	5,5	3,0	1,4	2,0	5,3	9,6	19,4	20,4
592 Stein i nyre og urinleder .....	4,5	0,1	0,3	2,8	6,1	11,0	11,3	8,5
590-591, 593-599 Andre sykdommer i urinorganene .	9,9	6,7	2,7	3,5	5,5	14,2	33,8	65,8
600 Prostatahyperplasi .....	8,4	-	0,0	0,0	1,5	21,7	48,7	60,5
601-608 Andre sykd. i mannl. kjønnsorg.	1,8	1,4	1,2	1,2	1,6	3,4	3,6	2,6
610-613 Sykd. i brystkjertelen .....	2,4	0,0	0,6	2,0	4,3	3,6	3,4	4,0
614-629 Betennelse og andre sykd. i de kvinnelige kjønnsorganer .....	16,3	0,1	2,9	19,8	23,0	21,2	26,6	17,8
SYKD. I SVANGERSKAP, UNDER FØDSEL OG I BARSELSENG .....	95,4	-	25,5	296,8	8,6	-	-	-
630-639 Svangerskap som ender med abort	4,8	-	2,3	14,0	1,1	-	-	-
Komplikasjoner i tilknytning til svangerskap .....	11,6	-	3,1	35,7	1,3	-	-	-
640-648 Normal fødsel o.a. indikasjoner for behandling under svangerskap, fødsel og forløsning .....	66,7	-	17,3	208,6	4,8	-	-	-
660-676 Kompl. som forekommer under fødsel, forløsning og i barselseng .....	12,4	-	2,7	38,5	1,4	-	-	-
680-709 SYKD. I HUD OG UNDERHUD .....	13,8	5,7	4,9	9,3	12,5	17,6	39,9	53,7
SYKD. I SKJELETT-MUSKELSYSTEMET OG BINDEVEVET .....	100,3	10,4	22,8	51,7	121,7	222,7	306,0	222,8
714 Reumatoid artritt o.a. inflammatoriske artropatier .....	22,5	3,5	6,4	6,5	24,7	69,9	75,2	34,4
715 Artrose o.l. sykdommer .....	26,5	0,0	0,1	1,6	16,6	77,3	149,6	91,9
710-713, 716-719 Andre leddsykdommer og beslektede sykdommer .....	10,2	2,6	6,6	10,2	12,7	14,7	14,4	14,0
720-724 Ryggsykdommer .....	25,1	0,2	2,2	25,1	50,2	33,2	27,0	19,6
725-729 Muskel- og bløtdelsreumatisme, unntatt i ryggen .....	7,2	0,5	1,4	4,3	11,3	12,9	16,7	16,4
730-739 Sykd. i knokler og bruskk og ervervede muskel- og skjelettdeformiteter .....	8,8	3,6	6,1	4,0	6,2	14,7	23,1	46,6
740-759 MEDFØDTE MISDANNELSER .....	15,0	67,4	12,1	7,3	6,2	5,4	6,0	6,1
VISSE TILSTANDER MED BEGYNNELSE I DEN PERINATALE PERIODEN .....	18,5	146,0	-	-	-	-	-	-
780-799 SYMPTOMER OG UBESTEMTE TILSTANDER	34,0	19,8	9,6	14,2	28,0	54,8	95,2	189,6
800-999 SKADER OG FORGIFTNINGER .....	109,1	30,4	50,1	56,7	62,3	127,7	302,3	859,1
800-809 Skallebrudd og brudd i nakke og truncus .....	12,4	1,6	7,0	11,5	9,3	14,7	26,4	60,3
810-819 Brudd i overekstremiteten .....	6,6	3,3	3,7	2,4	3,2	8,7	20,3	48,6
820 Brudd av lårhalsen .....	34,0	0,6	0,7	0,7	5,4	34,4	131,6	513,3
821-829 Andre brudd i underekstremitet .....	16,4	10,5	11,8	8,5	12,5	23,0	40,1	76,8
850 Hjerneystelse .....	3,3	3,0	5,0	2,9	1,9	2,5	4,7	10,1
851-854 Andre indre hodeskader uten skallebrudd .....	3,5	0,8	4,0	3,6	3,3	3,6	4,5	9,4
960-989 Forgiftning .....	2,9	1,2	1,6	3,2	3,0	2,3	4,3	10,5
830-848, 860-959, 990-999 Andre skader .....	29,9	9,4	16,4	23,9	23,8	38,5	70,4	130,3
ANDRE ÅRSAKER TIL SYKEHUSOPPHOLD .	36,7	17,7	13,1	28,1	24,8	41,8	88,0	212,8
UOPPGITT ÅRSAK TIL SYKEHUSOPPHOLD	42,8	46,1	32,0	23,0	22,7	59,9	116,9	158,3

<sup>1</sup>Kjønns- og aldersjusterte tall (se tekstdelen, avsnitt 7)

Tabell 18. Utskrivninger pr. 1000 innbyggere etter bosted og diagnose. Fylke<sup>a</sup>

Diagnose	I alt	Østfold <sup>b</sup>	Akershus	Oslo	Hedmark	Oppland	Buskerud	Vestfold
I alt .....	149,5	143,0	140,7	133,9	161,4	146,8	152,0	144,5
001-139 INFEKSIØSE OG PARASITÆRE SYKD. ..	2,4	1,5	2,1	2,6	2,5	1,8	2,2	1,9
140-239 SVULSTER .....	17,7	18,0	17,6	15,9	18,4	17,6	18,7	19,7
140-149 Ondartet svulst på leppe, i munnhulen og svelget .....	0,3	0,4	0,4	0,3	0,3	0,3	0,3	0,3
150-159 Ondartet svulst i fordøyelsesorganene og bukhinnen .....	2,9	3,3	2,9	2,6	3,3	2,4	3,2	3,5
160-165 Ondartet svulst i åndedrettsorganene og brysthulens organer	1,5	1,6	1,7	1,5	1,4	1,2	1,6	1,8
170-175 Ondartet svulst i knokler, bindevev, hud og bryst .....	2,4	2,1	2,3	2,4	2,1	2,5	2,5	2,5
179-189 Ondartet svulst i urin- og kjønnsorganene .....	4,7	5,0	4,5	4,2	4,8	5,3	4,6	5,0
190-199 Ondartet svulst med annen eller uspesifisert lokalisasjon .....	1,1	1,0	1,1	0,7	1,2	1,2	1,1	1,1
200-209 Ondartet svulst i lymfatisk og bloddannende vev .....	2,1	2,0	2,1	2,0	2,0	2,2	2,5	2,3
210-229 Godartede svulster .....	2,0	1,8	2,0	1,8	2,2	1,9	2,2	2,1
230-239 Carcinoma in situ, svulster med usikker utvikling og uspesifiserte svulster .....	0,8	0,8	0,7	0,5	1,1	0,7	0,8	1,1
240-279 INDRESEKR. SYKD., ERNÆRINGS- OG STOFFSKIFTESYKD. ....	2,7	2,3	2,4	2,4	3,1	2,7	2,7	2,3
250 Diabetes .....	1,6	1,2	1,3	1,3	1,7	1,4	1,7	1,5
240-246, 251-279 Andre .....	1,2	1,0	1,0	1,1	1,3	1,3	1,0	0,8
280-289 SYKD. I BLODET OG DE BLODDANNENDE ORGANER .....	0,8	0,6	0,7	0,7	0,8	0,6	0,8	0,8
320-389 SYKD. I NERVESYSTEMET OG SANSEORG. ....	6,7	4,6	5,6	5,3	7,4	7,3	5,7	5,2
320-349 Sykd. i sentralnervesystemet ...	1,9	0,8	1,7	1,8	2,3	2,0	2,4	1,8
350-359 Sykd. i det perifere nervesystem	0,6	0,5	0,7	0,4	0,7	0,6	0,5	0,7
365 Glaukom .....	0,5	0,4	0,7	0,5	0,4	0,4	0,2	0,3
366 Katarakt .....	1,6	1,2	0,4	0,7	2,0	1,9	1,3	0,6
360-364, 367-379 Andre sykdommer i øyet og øyets omgivelser .....	1,4	1,2	1,3	1,4	1,0	1,5	0,9	1,3
380-389 Sykd. i øre og proc. mastoideus	0,8	0,5	0,7	0,6	1,0	1,0	0,4	0,5
390-459 SYKD. I SIRKULASJONSORGANENE .....	20,5	22,8	20,4	18,9	22,0	20,2	19,7	20,1
410 Akutt myokardinfarkt .....	3,4	4,0	3,1	2,9	3,5	3,4	3,3	3,0
413 Angina pectoris .....	3,7	4,4	4,2	2,0	3,1	2,0	4,6	3,6
411, 412, 414 Annen ischemisk hjertesykdom ...	1,6	1,6	1,3	2,6	3,4	3,5	1,0	1,6
430-438 Cerebrovaskulære sykdommer .....	3,2	3,2	3,0	3,9	3,1	2,5	2,9	2,9
427 Hjertearytmier .....	1,4	1,4	1,7	1,1	1,4	1,0	1,3	1,2
428 Hjertesvikt .....	1,4	1,4	1,1	1,3	1,8	1,0	1,3	1,5
390-405, 415-426, 429, 440-459 Andre sykd. i sirkulasjonsorg. .	5,8	6,8	6,1	5,1	5,8	6,8	5,4	6,4
460-519 SYKDOMMER I ÅNDEDRETTSGRANENE ...	9,6	7,7	7,9	8,6	9,9	8,2	9,3	9,6
460-466 Akutte infeksjoner i luftveiene	1,5	0,3	1,1	1,6	1,8	1,3	1,4	1,8
470-478 Andre sykd. i de øvre luftveier	2,2	2,7	1,1	0,9	2,5	2,5	1,7	2,9
480-487 Lungebetennelse og influensa ...	2,4	1,8	2,1	2,5	2,5	1,9	2,2	2,1
493 Bronkial astma .....	1,6	1,4	1,7	1,5	1,6	1,4	2,2	1,1
490-492, 494-496 Andre kronisk obstruktive lunge- og beslektede tilstander .	1,3	0,9	1,4	1,7	1,1	0,7	1,2	1,3
500-519 Andre sykd. i åndedrettsorg. ...	0,5	0,6	0,5	0,5	0,4	0,4	0,5	0,4
520-579 SYKD. I FORDØYELSESORGANENE .....	10,1	9,6	9,3	9,2	10,9	10,2	9,5	10,4
520-529 Sykdommer i munnhulen, spyttkjertlene og kjevene .....	0,3	0,2	0,2	0,3	0,2	0,2	0,2	0,2
531 Magesår .....	0,4	0,4	0,4	0,5	0,4	0,4	0,4	0,3
532 Tolvfingertarmsår .....	0,4	0,3	0,3	0,4	0,3	0,3	0,4	0,4
530, 533-537 Andre sykd. i spiserøret, magesekken og tolvfingertarmen .....	0,8	0,8	0,5	0,7	0,9	0,8	0,8	0,8
540-543 Blindtarmbetennelse .....	1,0	1,0	1,0	1,1	1,2	1,0	1,0	1,0
550-553 Bukbrokk .....	1,7	1,7	1,8	1,4	2,2	2,0	1,7	2,1
555-558 Ikke-infeksiøs enteritt og colitt .....	0,7	0,6	0,7	0,5	0,7	0,6	0,6	0,7
560-569 Andre sykd. i tarmene og bukhinnen .....	1,9	1,6	1,7	1,8	1,8	1,8	1,6	2,1
574 Gallestein .....	1,3	1,5	1,3	1,1	1,5	1,7	1,4	1,4
570-573, 575-579 Andre sykd. i leveren, galleveiene og bukspyttkjertelen ....	1,5	1,5	1,4	1,6	1,6	1,5	1,5	1,4

<sup>a</sup>Kjønns- og aldersjusterte tall (se tekstdelen, avsnitt 7)<sup>b</sup>Se tekstdelen, avsnitt 5. Datakvalitet

Tele- mark	Aust- Agder	Vest- Agder	Roga- land	Horda- land	Sogn og Fjor- dane	Møre og Romsdal	Sør- Trønde- lag	Nord- Trønde- lag	Nord- land	Troms <sup>a</sup>	Finn- mark	Diagnose
142,2	152,9	158,6	139,5	154,8	167,5	151,8	142,9	156,1	182,1	149,7	182,5	
1,8	2,0	2,9	2,2	3,2	3,2	2,4	2,4	2,3	2,2	1,8	2,9	001-139
15,8	20,5	19,1	17,2	17,2	18,7	19,2	15,5	17,2	19,1	18,8	19,9	140-239
0,3	0,4	0,3	0,2	0,2	0,3	0,5	0,3	0,6	0,3	0,4	0,3	140-149
2,4	3,3	2,8	2,7	2,9	3,3	2,6	2,9	2,3	2,9	3,8	3,7	150-159
1,3	2,5	2,8	1,2	1,2	1,2	1,4	1,2	1,2	2,2	1,5	1,8	160-165
2,5	2,6	2,3	2,3	2,6	2,6	2,8	2,0	1,8	2,2	2,1	1,6	170-175
4,0	5,3	4,3	5,4	4,4	4,5	5,2	3,8	5,1	4,9	5,5	5,2	179-189
0,9	1,2	1,6	1,0	0,9	1,2	1,5	1,0	1,2	1,2	1,0	1,2	190-199
1,5	2,3	2,4	2,0	2,3	2,8	2,2	1,8	2,4	2,2	2,2	2,9	200-209
2,3	1,8	2,0	1,8	2,0	1,9	2,1	1,9	2,0	1,9	1,7	2,0	210-229
0,7	1,1	0,6	0,6	0,7	1,0	1,1	0,6	0,6	1,3	0,6	1,1	230-239
3,2	2,9	3,0	2,0	3,4	3,7	2,6	2,7	2,3	3,1	2,7	5,2	240-279
1,9	1,5	1,8	1,1	2,0	2,2	1,5	1,6	1,2	1,7	1,6	3,1	250
1,2	1,4	1,2	1,0	1,4	1,6	1,1	1,2	1,1	1,3	1,1	2,1	240-246, 251-279
0,8	0,9	0,7	0,6	0,9	1,1	0,9	0,8	0,8	1,3	0,7	1,5	280-289
7,3	6,3	7,9	7,2	6,9	9,0	6,9	7,7	8,7	9,2	6,1	8,4	320-389
1,8	2,1	2,4	1,7	2,3	2,8	2,2	1,6	2,0	2,4	1,6	2,2	320-349
0,4	0,4	0,6	0,5	0,4	1,2	0,5	0,6	0,7	0,8	0,5	0,5	350-359
0,5	0,6	0,4	0,4	0,3	0,4	0,3	0,8	0,9	0,7	0,4	0,4	365
2,9	1,2	2,4	2,1	1,5	2,3	2,1	2,1	2,2	1,8	1,3	1,7	366
1,1	0,8	1,3	1,5	1,5	1,6	1,1	2,1	1,8	1,9	1,7	2,5	360-364, 367-379
0,6	1,2	0,9	1,1	0,8	0,7	0,8	0,6	1,0	1,6	0,6	1,2	380-389
17,0	21,7	27,1	17,3	21,1	18,8	19,5	19,0	20,4	24,8	18,9	25,0	390-459
3,3	3,7	5,1	3,3	3,4	2,9	3,3	3,7	3,9	4,3	4,1	3,5	410
3,1	4,0	5,7	3,5	4,5	2,7	4,7	3,3	3,2	5,3	3,0	5,3	413
1,2	0,7	1,6	1,0	1,1	0,7	1,0	1,0	1,2	1,2	0,6	1,8	411, 412, 414
2,3	3,7	3,7	2,2	3,4	2,9	2,7	3,2	3,6	3,9	3,2	4,2	430-438
1,2	1,5	2,1	1,2	1,8	1,4	1,5	1,3	1,3	1,8	1,1	1,6	427
1,3	1,8	2,0	1,3	1,6	1,3	1,4	1,8	1,0	2,1	1,1	1,6	428
4,6	6,3	7,0	4,8	5,4	7,0	5,0	4,8	6,3	6,4	5,8	7,1	390-405, 415-426, 429, 440-459
8,7	10,5	10,4	9,4	10,7	11,2	10,1	9,6	10,6	13,3	9,7	8,0	460-519
1,4	1,4	1,4	1,5	2,1	1,8	1,5	1,5	1,7	1,4	2,0	1,5	460-466
1,7	2,9	2,5	2,0	1,5	3,6	3,3	1,5	3,9	5,3	1,7	2,0	470-478
1,9	1,7	2,8	2,6	3,7	3,3	2,2	2,4	2,2	2,7	2,2	1,7	480-487
2,4	1,1	1,0	1,8	1,3	1,2	1,6	1,5	1,1	2,3	1,6	1,4	493
0,8	2,9	2,1	1,0	1,7	0,6	0,9	2,1	1,2	0,9	1,9	0,7	490-492, 494-496
0,5	0,6	0,6	0,5	0,4	0,6	0,5	0,6	0,5	0,7	0,3	0,7	500-519
9,5	10,2	9,1	9,0	10,8	11,4	10,0	9,9	10,6	13,0	9,9	13,0	520-579
0,1	0,3	0,2	0,3	0,4	0,5	0,5	0,3	0,4	1,0	0,5	0,4	520-529
0,5	0,4	0,5	0,4	0,4	0,5	0,4	0,4	0,4	0,6	0,6	0,9	531
0,3	0,3	0,5	0,4	0,5	0,4	0,3	0,4	0,3	0,4	0,3	0,3	532
0,7	1,0	0,7	0,6	1,3	0,7	0,9	0,8	0,8	1,1	0,9	1,4	530, 533-537
0,9	0,9	0,9	1,0	1,0	1,1	1,2	1,2	1,1	1,1	1,0	1,0	540-543
1,6	1,5	1,7	1,6	1,9	2,4	1,5	1,3	1,9	2,1	1,4	2,0	550-553
0,9	0,7	0,6	0,6	0,8	0,8	0,8	0,8	0,8	1,0	0,8	1,5	555-558
2,4	2,0	1,7	1,6	2,0	2,2	1,9	1,9	2,0	2,3	2,0	2,9	560-569
1,1	1,2	1,2	1,4	1,2	1,5	1,3	1,4	1,5	1,4	1,0	1,2	574
1,1	2,1	1,3	1,2	1,4	1,5	1,2	1,4	1,4	2,0	1,5	1,4	570-573, 575-579

Tabell 18. Utskrivninger pr. 1000 innbyggere etter bosted og diagnose. Fylke<sup>a</sup>

Diagnose	I alt	Østfold <sup>a</sup>	Akershus	Oslo	Hedmark	Oppland	Buskerud	Vestfold
580-629 SYKD. I URIN- OG KJØNNSORGANENE ..	9,9	8,9	8,4	7,5	10,8	11,0	9,7	8,9
580-589 Nefritt og nefrose .....	0,9	0,5	0,4	0,5	0,3	0,5	0,7	0,3
592 Stein i nyre og urinleder .....	1,2	1,0	1,2	1,0	1,1	1,1	1,6	1,4
590-591, 593-599 Andre sykdommer i urinorganene .	1,7	1,5	1,3	1,4	1,7	1,7	1,5	1,4
600 Prostatahyperplasi .....	1,3	1,4	1,1	0,8	1,6	1,4	1,1	1,7
601-608 Andre sykd. i mannl. kjønnsorg.	0,6	0,5	0,6	0,4	0,7	0,8	0,6	0,6
610-613 Sykd. i brystkjertelen .....	0,5	1,0	0,4	0,4	0,5	0,8	0,4	0,4
614-629 Bøtennelse og andre sykd. i de kvinnelige kjønnsorganer .....	3,6	3,0	3,5	3,1	4,8	4,8	3,8	3,0
SYKD. I SVANGERSKAP, UNDER FØDSEL OG I BARSELSENG .....	18,4	16,7	18,1	17,8	18,3	17,1	18,0	16,0
630-639 Svangerskap som ender med abort	2,9	2,5	3,3	3,6	3,9	3,1	3,0	1,3
Komplikasjoner i tilknytning til svangerskap .....	1,9	1,5	1,5	1,2	1,9	1,9	1,9	1,5
640-648 Normal fødsel o.a. indikasjoner for behandling under svangerskap, fødsel og forløsning .....	11,7	10,9	10,7	10,1	10,9	10,7	10,7	11,1
650-659 Kompl. som forekommer under fødsel, forløsning og i barselseng .....	1,9	1,7	2,6	3,0	1,6	1,4	2,4	2,0
660-676								
680-709 SYKD. I HUD OG UNDERHUD .....	1,3	1,4	1,5	1,3	1,5	1,1	1,2	1,1
SYKD. I SKJELETT-MUSKELSYSTEMET OG BINDEVEVET .....	10,6	8,4	10,9	7,9	13,8	13,3	11,4	12,0
710-739								
714 Reumatoid artritt o.a. inflammatoriske arthropatier .....	1,6	1,0	1,5	1,2	2,6	2,1	1,6	2,6
715 Artrose o.l. sykdommer .....	2,1	1,9	1,9	1,5	3,8	2,8	2,1	2,5
710-713, 716-719 Andre leddsykdommer og beslektede sykdommer .....	1,7	1,5	2,2	1,1	1,8	2,2	1,9	1,4
720-724 Ryggsykdommer .....	2,7	1,9	2,2	1,9	3,0	3,7	3,8	3,4
725-729 Muskel- og bløtdelsreumatisme, unntatt i ryggen .....	1,4	1,2	1,7	1,0	1,5	1,6	1,3	1,2
730-739 Sykd. i knokler og bruskk og ervervede muskel- og skjelettdeformiteter .....	1,1	1,0	1,5	1,2	1,1	0,9	0,7	0,9
740-759 MEDFØDTE MISDANNELSER .....	2,6	2,0	2,3	2,3	2,9	3,0	2,6	2,5
VISSE TILSTANDER MED BEGYNNELSE I DEN PERINATALE PERIODEN .....	1,8	0,1	2,4	1,6	2,3	1,6	2,8	2,3
760-779								
780-799 SYMPTOMER OG UBESTEMTE TILSTANDER	7,3	5,1	5,6	6,6	8,8	7,0	7,0	7,5
800-999 SKADER OG FORGIFTNINGER .....	15,2	15,1	14,7	16,1	17,0	16,0	16,1	14,6
800-809 Skallebrudd og brudd i nakke og truncus .....	1,4	1,3	1,0	1,3	1,8	1,4	1,2	1,3
810-819 Brudd i overekstremiteten .....	1,2	1,2	1,0	1,3	1,3	1,4	1,4	1,1
820 Brudd av lårhalsen .....	2,4	2,4	2,8	3,1	2,7	2,6	2,3	2,4
821-829 Andre brudd i underekstremitet .....	1,7	1,7	1,6	2,0	2,1	2,0	1,9	1,5
850 Hjernerystelse .....	1,7	1,9	1,5	0,8	1,9	1,6	1,9	2,2
851-854 Andre indre hodeskader uten skallebrudd .....	0,3	0,2	0,3	0,4	0,3	0,4	0,4	0,3
960-989 Forgiftning .....	1,4	1,2	1,0	1,7	1,4	1,2	1,6	1,8
830-848, 860-959, 990-999 Andre skader .....	5,1	5,3	5,5	5,5	5,6	5,3	5,5	4,0
ANDRE ÅRSAKER TIL SYKEHUSOPPHOLD .	7,5	6,8	7,3	6,8	7,3	6,4	8,0	4,4
UOPPGITT ÅRSAK TIL SYKEHUSOPPHOLD	4,5	11,4	3,5	2,4	3,8	1,7	6,8	5,3

<sup>a</sup>Kjønns- og aldersjusterte tall (se tekstdelen, avsnitt 7)<sup>a</sup>Se tekstdelen, avsnitt 5. Datakvalitet

Tele- mark	Aust- Agder	Vest- Agder	Roga- land	Horda- land	Sogn og Fjor- dane	Møre og Romsdal	Sør- Trønde- lag	Nord- Trønde- lag	Nord- land	Troms*	Finn- mark	Diagnose
9,6	8,3	8,5	9,2	13,4	11,7	10,1	9,3	10,3	11,9	11,7	12,9	580-629
0,5	0,4	0,5	0,4	4,2	0,6	0,5	0,4	0,4	0,9	3,4	1,7	580-589
1,0	1,3	1,1	0,8	1,4	1,2	1,1	1,3	1,2	1,0	1,4	1,2	592
1,6	1,7	1,3	1,5	2,3	2,3	1,9	1,7	2,0	2,2	2,7	3,0	590-591, 593-599
1,0	1,6	1,2	1,3	1,7	1,4	1,1	1,3	1,9	1,8	1,1	1,6	600
0,8	0,7	0,5	0,4	0,9	0,8	0,7	0,6	0,8	0,9	0,5	0,8	601-608
0,5	0,4	0,3	1,0	0,4	0,5	0,3	0,1	0,4	0,4	0,5	0,7	610-613
4,2	2,4	3,6	3,8	2,6	4,9	4,6	3,9	3,6	4,7	2,3	3,9	614-629
17,8	17,8	18,3	20,0	19,0	21,0	21,4	18,1	19,4	19,4	16,3	19,1	630-676
2,7	2,4	2,1	2,7	2,5	3,3	3,8	2,6	2,6	3,7	1,9	4,1	630-639
1,7	1,4	1,3	1,6	1,7	2,9	3,4	2,8	2,6	2,7	2,0	2,7	640-648
11,5	12,6	13,7	14,6	13,2	12,8	12,5	11,2	13,0	11,3	11,2	11,2	650-659
1,8	1,3	1,2	1,2	1,7	2,1	1,8	1,6	1,1	1,8	1,2	1,2	660-676
1,2	1,3	1,0	0,8	1,5	2,0	1,3	1,3	1,4	1,5	1,1	2,1	680-709
10,8	10,7	10,5	6,8	11,2	15,7	10,2	9,6	13,3	13,0	8,8	10,8	710-739
3,4	1,4	1,7	0,4	1,7	1,8	1,8	1,0	2,5	1,7	1,3	1,5	714
1,7	2,2	2,1	1,9	2,0	2,8	1,6	2,0	2,2	2,1	1,7	2,2	715
1,3	1,7	1,7	1,2	1,8	2,4	1,6	1,7	2,4	2,6	1,6	1,2	710-713, 716-719
2,7	3,0	2,8	1,7	3,0	3,6	3,0	2,4	3,5	3,4	2,3	3,4	720-724
1,1	1,3	1,1	1,0	1,5	3,3	1,4	1,2	1,4	1,9	1,2	1,4	725-729
0,7	1,1	1,1	0,7	1,2	1,9	1,0	1,2	1,3	1,2	0,8	1,0	730-739
2,4	2,9	2,7	2,5	2,4	2,8	3,0	2,5	3,0	3,3	3,3	2,4	740-759
2,2	2,0	1,6	2,2	1,2	2,0	2,4	2,4	1,4	1,4	0,9	1,3	760-779
7,0	9,7	10,5	6,4	8,8	8,7	7,7	7,2	7,2	8,3	5,9	7,3	780-799
14,6	15,9	14,1	13,1	15,1	14,4	13,9	16,8	16,6	15,8	12,8	16,0	800-999
1,1	1,6	1,5	1,5	1,4	1,9	1,3	1,2	1,3	1,8	1,2	1,4	800-809
1,4	1,4	1,0	1,0	1,2	1,5	1,1	1,3	1,3	1,1	1,3	1,4	810-819
2,4	2,4	1,8	2,1	2,1	1,6	2,1	2,8	1,9	2,0	1,8	2,2	820
1,7	1,6	1,4	1,3	1,8	1,9	1,5	1,9	2,1	1,7	1,4	1,8	821-829
1,5	2,2	1,6	1,9	1,6	1,4	2,0	1,7	1,8	2,1	1,5	1,4	850
0,3	0,2	0,2	0,2	0,2	0,2	0,2	0,2	0,2	0,4	0,4	0,5	851-854
1,6	2,0	1,6	1,0	1,4	1,0	1,2	1,9	1,9	1,5	0,8	1,2	960-989
4,6	4,6	5,0	4,2	5,4	5,0	4,5	5,8	6,2	5,3	4,5	6,1	830-848, 860-959, 990-999
7,7	6,7	7,9	7,0	6,5	9,9	6,9	6,5	9,8	14,2	5,1	13,9	
5,1	2,6	3,4	6,5	1,7	2,3	3,4	1,7	0,8	7,2	15,2	12,7	

Tabell 19. Liggedager pr. 1000 innbyggere etter bosted og diagnose. Fylke<sup>a</sup>

Diagnose	I alt	Østfold <sup>a</sup>	Akershus	Oslo	Hedmark	Oppland	Buskerud	Vestfold
I alt .....	1 063,9	1 017,6	953,0	1 219,6	1 069,1	1 040,3	1 024,5	1 003,5
001-139 INFEKSJØSE OG PARASITTERE SYKD. ..	15,3	12,9	15,6	22,4	15,3	11,6	12,9	10,6
140-239 SVULSTER .....	160,6	162,3	144,6	176,4	152,4	155,7	153,4	170,6
140-149 Ondartet svulst på leppe, i munnhulen og svelget .....	3,9	4,4	3,7	5,2	3,0	2,0	2,6	3,7
150-159 Ondartet svulst i fordøyelsesorganene og bukhinnen .....	36,3	42,9	33,6	37,6	34,2	31,0	34,3	41,1
160-165 Ondartet svulst i åndedrettsorganene og brysthulens organer	16,5	16,7	14,3	19,4	13,8	12,7	13,7	17,9
170-175 Ondartet svulst i knokler, bindevev, hud og bryst .....	19,6	17,8	17,1	25,6	18,1	19,9	18,7	20,2
179-189 Ondartet svulst i urin- og kjønnsorganene .....	40,0	40,0	34,9	42,6	38,7	45,6	38,3	39,1
190-199 Ondartet svulst med annen eller uspesifisert lokalisasjon .....	10,8	8,8	9,2	11,5	11,2	11,0	9,4	10,0
200-209 Ondartet svulst i lymfatisk og bloddannende vev .....	16,9	17,8	16,9	18,0	15,9	17,7	17,4	20,5
210-229 Godartede svulster .....	11,6	10,2	10,9	12,2	11,6	11,4	13,5	12,3
230-239 Carcinoma in situ, svulster med usikker utvikling og uspesifiserte svulster .....	5,0	3,7	4,0	4,5	5,9	4,6	5,5	5,9
240-279 INDRESEKR. SYKD., ERNERINGS- OG STOFFSKIFTESYKD. ....	21,7	19,9	15,9	26,8	23,8	23,4	22,0	16,8
250 Diabetes .....	13,3	11,1	9,4	17,1	16,6	14,0	13,7	10,6
240-246, 251-279 Andre .....	8,4	8,8	6,4	9,7	7,3	9,5	8,4	6,2
280-289 SYKD. I BLODET OG DE BLODDANNENDE ORGANER .....	5,0	3,5	4,5	5,2	4,8	3,2	4,8	5,0
320-389 SYKD. I NERVESYSTEMET OG SANSEORG.	41,0	26,3	36,1	44,1	45,2	40,6	33,3	33,7
320-349 Sykd. i sentralnervesystemet ...	17,3	6,3	15,4	24,6	20,3	15,8	19,3	17,6
350-359 Sykd. i det perifere nervesystem	4,5	6,1	5,0	5,3	3,8	3,7	3,9	5,6
365 Glaukom .....	2,8	2,1	4,0	2,9	2,8	2,2	1,2	1,8
366 Katarakt .....	6,3	4,7	2,4	2,7	9,9	7,6	3,6	1,8
360-364, 367-379 Andre sykdommer i øyet og øyets omgivelser .....	6,9	4,6	6,2	6,9	4,3	7,4	3,9	5,4
380-389 Sykd. i øre og proc. mastoideus	3,2	2,5	3,3	1,8	4,1	3,9	1,5	1,5
390-459 SYKD. I SIRKULASJONSORGANENE .....	186,6	191,7	167,1	235,6	159,1	154,0	158,9	147,8
410 Akutt myokardinfarkt .....	28,4	35,9	24,1	23,3	25,8	30,6	26,5	22,1
413 Angina pectoris .....	18,1	19,5	19,4	8,4	12,7	9,5	20,7	15,2
411, 412, 414 Annen ischemisk hjertesykdom ...	10,0	10,3	8,7	14,6	16,1	18,5	6,7	8,9
430-438 Cerebrovaskulære sykdommer .....	63,2	45,2	51,2	114,2	48,2	32,6	46,9	42,2
427 Hjertearytmier .....	6,7	7,1	7,4	5,1	5,7	4,6	5,6	4,8
428 Hjertesvikt .....	14,1	13,2	9,2	19,8	14,5	9,1	9,6	11,3
390-405, 415-426, 429, 440-459 Andre sykd. i sirkulasjonsorg. .	46,1	60,5	47,2	50,0	36,1	49,1	43,0	43,3
460-519 SYKDOMMER I ÅNDEDRETTSORGANENE ...	58,7	45,5	54,0	69,6	50,6	45,1	49,2	50,6
460-466 Akutte infeksjoner i luftveiene	4,6	1,0	3,4	5,5	5,8	3,7	4,5	6,5
470-478 Andre sykd. i de øvre luftveier	7,0	6,3	2,7	2,4	6,7	6,3	4,3	8,5
480-487 Lungebetennelse og influensa ...	21,3	17,6	16,6	28,5	17,9	14,7	16,1	15,9
493 Bronkial astma .....	8,0	8,1	9,1	7,6	7,0	7,6	9,5	5,3
490-492, 494-496 Andre kronisk obstruktive lunge- sykd. og beslektede tilstander .	13,5	7,6	17,9	20,0	10,0	7,9	11,2	11,8
500-519 Andre sykd. i åndedrettsorg. ...	4,5	5,0	4,4	5,6	3,2	4,9	3,4	2,6
520-579 SYKD. I FORDØYELSESORGANENE .....	60,5	64,4	52,8	61,6	61,3	67,8	56,3	60,0
520-529 Sykdommer i munnhulen, spyttkjertlene og kjevene .....	1,3	1,0	0,9	1,2	1,0	0,9	0,7	0,9
531 Magesår .....	3,3	3,8	3,3	4,3	2,6	3,5	2,8	2,8
532 Tolvfingertarmsår .....	2,5	2,1	2,1	2,8	2,2	1,5	2,9	3,5
530, 533-537 Andre sykd. i spiserøret, magesekken og tolvfingertarmen .....	4,2	4,8	3,0	5,5	4,5	4,1	3,3	3,8
540-543 Blindtarmbetennelse .....	4,2	4,5	3,7	4,3	4,9	5,6	4,7	4,0
550-553 Bukbrokk .....	6,2	6,6	5,2	4,9	8,4	7,3	6,0	7,4
555-558 Ikke-infeksiøs enteritt og colitt .....	5,7	4,9	5,2	4,6	6,0	5,2	4,3	4,8
560-569 Andre sykd. i tarmene og bukhinnen .....	12,3	12,6	10,0	12,4	10,7	12,2	12,3	13,1
574 Gallestein .....	9,7	11,7	9,2	7,7	10,1	14,4	9,6	10,0
570-573, 575-579 Andre sykd. i leveren, galleveiene og bukspyttkjertelen ....	11,1	12,4	10,4	14,0	11,0	13,1	9,9	9,8

<sup>a</sup>Kjønns- og aldersjusterte tall (se tekstdelen, avsnitt 7)<sup>b</sup>Se tekstdelen, avsnitt 5. Datakvalitet

Tele- mark	Aust- Agder	Vest- Agder	Roga- land	Horda- land	Sogn og Fjor- dane	Møre og Romsdal	Sør- Trønde- lag	Nord- Trønde- lag	Nord- land	Troms'	Finn- mark	Diagnose
920,5	1 013,2	1 163,8	1 027,2	1 108,7	1 045,8	1 009,8	1 053,6	1 028,0	1 149,9	897,1	1 328,5	
9,4	11,5	16,9	12,5	15,7	16,8	14,2	18,0	11,7	15,4	11,7	34,7	001-139
139,1	170,9	184,1	163,7	162,4	143,6	172,7	154,0	150,7	166,5	130,6	153,9	140-239
2,9	5,6	3,1	3,3	3,1	5,4	5,7	3,5	4,6	3,3	10,6	4,5	140-149
27,4	33,5	35,0	39,6	42,9	34,0	37,0	37,5	25,5	32,8	33,3	33,0	150-159
15,0	18,8	29,1	15,6	14,4	13,0	15,5	18,4	12,3	21,9	11,3	17,8	160-165
20,6	22,8	22,8	17,8	20,6	16,0	23,6	18,4	15,5	17,2	7,2	11,3	170-175
35,8	47,3	41,6	45,7	37,3	32,4	41,0	33,1	48,3	43,5	32,3	40,0	179-189
11,1	10,7	16,4	10,2	10,0	11,7	13,6	9,6	11,6	11,4	10,6	11,4	190-199
11,2	15,5	19,7	16,1	15,4	15,2	19,5	15,2	17,8	18,7	12,2	20,7	200-209
10,7	11,2	13,0	10,2	13,9	11,1	11,1	11,2	11,8	10,5	10,2	9,3	210-229
4,4	5,6	3,5	5,4	4,9	4,8	5,7	7,2	3,4	7,3	2,8	6,0	230-239
26,0	21,1	22,1	16,5	20,3	23,1	21,8	20,7	19,6	24,0	14,5	49,3	240-279
15,2	10,5	13,1	9,5	11,8	15,0	13,3	12,7	13,0	14,7	6,7	30,8	250
10,8	10,5	9,0	7,0	8,5	8,0	8,5	8,0	6,6	9,2	7,8	18,5	240-246, 251-279
4,7	5,9	6,3	4,6	4,8	6,5	5,2	5,2	4,3	6,5	6,2	10,0	280-289
33,8	46,0	49,8	43,2	44,0	46,3	36,9	49,6	46,1	47,3	28,4	48,4	320-389
13,8	20,7	18,0	14,4	18,7	21,2	16,8	13,4	16,9	19,0	10,4	21,6	320-349
3,7	3,3	4,9	3,7	4,3	4,6	4,8	5,0	3,8	4,3	2,7	3,1	350-359
2,1	3,8	2,9	2,5	2,5	2,2	1,4	5,2	4,3	3,5	2,7	2,5	365
8,1	6,2	14,4	9,6	6,1	7,9	5,6	10,6	10,7	8,3	3,9	5,3	366
4,3	5,0	6,0	7,3	9,1	7,3	4,9	12,8	8,2	8,0	7,1	12,9	360-364, 367-379
1,8	7,0	3,8	5,8	3,4	3,1	3,4	2,6	2,3	4,2	1,6	3,0	380-389
141,8	159,2	195,8	166,0	215,5	157,9	180,4	209,0	179,5	211,3	159,0	257,6	390-459
27,2	29,6	30,5	29,7	30,4	28,3	28,8	32,2	30,9	33,9	29,3	28,5	410
13,7	18,7	27,4	16,9	24,1	15,0	25,4	21,7	17,1	25,2	13,2	29,6	413
8,9	4,9	9,6	8,0	9,0	5,2	7,0	9,8	7,5	9,5	3,0	18,3	411, 412, 414
41,6	40,2	53,4	45,8	84,9	43,5	53,3	72,4	58,1	73,1	66,1	101,0	430-438
5,9	6,0	8,7	7,8	9,0	6,5	7,7	6,0	5,5	8,3	4,0	10,4	427
11,5	13,2	16,7	12,8	15,0	10,6	15,4	20,0	8,7	18,7	8,8	13,9	428
33,1	46,7	49,6	45,2	43,2	48,8	42,8	46,9	51,8	42,6	34,5	55,9	390-405, 415-426, 429, 440-459
50,9	61,5	63,0	57,8	73,4	58,7	57,9	69,8	53,8	64,8	43,3	53,8	460-519
4,3	4,4	3,4	5,3	5,5	4,8	4,6	4,8	4,8	4,0	5,6	3,8	460-466
6,0	10,5	10,6	8,8	6,0	13,1	12,0	5,5	9,3	14,7	4,6	5,4	470-478
14,0	14,2	23,6	22,4	33,0	23,5	19,5	23,2	16,7	20,8	13,8	27,2	480-487
15,2	4,5	4,6	8,5	6,8	7,6	8,0	6,1	4,1	12,0	5,5	8,0	493
8,0	22,8	16,5	8,6	17,3	4,4	9,1	24,2	14,1	8,5	12,3	5,4	490-492, 494-496
3,5	5,0	4,3	4,2	4,8	5,3	4,8	6,1	5,0	4,8	1,4	4,1	500-519
49,7	58,6	53,1	58,4	66,8	61,7	61,0	56,5	56,0	73,6	58,6	66,7	520-579
0,7	1,1	1,0	1,6	1,9	2,0	1,3	1,3	1,7	2,3	1,6	1,8	520-529
3,1	2,9	3,0	2,7	3,3	3,2	3,0	2,2	2,7	4,7	3,7	4,2	531
2,0	1,7	2,7	2,5	3,7	2,0	2,6	1,6	1,6	3,5	2,4	1,8	532
2,9	4,9	3,3	3,4	6,2	3,7	3,9	3,1	3,9	4,1	4,1	6,1	530, 533-537
3,6	3,3	3,2	3,8	4,2	4,0	4,8	4,7	3,8	4,9	3,6	3,4	540-543
5,1	4,6	6,4	5,8	7,1	8,1	5,6	4,8	6,8	7,3	5,0	8,3	550-553
6,0	4,9	5,0	6,3	7,4	7,1	5,6	6,4	7,1	6,4	4,8	7,1	555-558
11,9	12,6	11,0	11,6	13,4	12,1	13,6	11,5	10,2	15,6	13,2	16,1	560-569
8,0	7,2	9,6	11,4	8,3	9,8	11,4	9,1	9,5	10,4	9,4	8,8	574
6,3	15,5	8,0	9,3	11,4	9,7	9,4	11,7	8,8	14,6	11,0	9,1	570-573, 575-579



Tabell 19. Liggedager pr. 1000 innbyggere etter bosted og diagnose. Fylke<sup>1</sup>

Diagnose	I alt	Østfold <sup>2</sup>	Akershus	Oslo	Hedmark	Oppland	Buskerud	Vestfold
580-629 SYKD. I URIN- OG KJØNNSORGANENE ..	48,7	47,8	39,4	44,1	50,9	60,5	56,9	43,8
580-589 Nefritt og nefrose .....	5,5	5,0	3,5	5,1	2,4	10,1	14,4	2,8
592 Stein i nyre og urinleder .....	4,5	3,3	3,5	4,9	4,1	5,2	4,4	5,0
590-591, 593-599 Andre sykdommer i urinorganene .	9,9	10,7	8,1	11,3	9,3	10,8	7,9	8,7
600 Prostatahyperplasi .....	8,4	10,0	6,7	5,6	11,0	9,4	6,9	9,2
601-608 Andre sykd. i mannl. kjønnsorg.	1,8	1,6	1,3	1,5	2,5	2,0	1,6	1,7
610-613 Sykd. i brystkjertelen .....	2,4	4,7	1,8	2,6	2,4	3,1	1,7	1,1
614-629 Betennelse og andre sykd. i de kvinnelige kjønnsorganer .....	16,3	12,6	14,4	13,2	19,2	19,9	20,0	15,2
SYKD. I SVANGERSKAP, UNDER FØDSEL OG I BARSELSENG .....	95,4	83,5	81,2	82,6	98,6	95,8	95,2	93,5
630-639 Svangerskap som ender med abort	4,8	3,5	4,0	4,3	7,8	5,8	6,1	3,1
Komplikasjoner i tilknytning til svangerskap .....	11,6	10,2	8,2	6,9	12,2	13,4	9,8	13,5
640-648 Normal fødsel o.a. indikasjoner for behandling under svangerskap, fødsel og forløsning .....	66,7	59,3	54,5	53,8	68,1	67,0	59,4	64,3
650-659 Kompl. som forekommer under fødsel, forløsning og i barselseng .....	12,4	10,5	14,6	17,6	10,5	9,6	19,9	12,5
660-676								
680-709 SYKD. I HUD OG UNDERHUD .....	13,8	15,4	12,9	19,0	11,7	9,7	10,2	9,9
SYKD. I SKJELETT-MUSKELSYSTEMET OG BINDEVEVET .....	100,3	70,9	98,7	94,5	148,4	146,1	109,6	132,5
710-739								
714 Reumatoid artritt o.a. inflammatoriske artropatier .....	22,5	13,9	19,7	23,1	37,1	37,2	20,9	37,7
715 Artrose o.l. sykdommer .....	26,5	22,9	24,3	21,3	50,1	34,4	25,1	28,4
710-713, 716-719 Andre leddsykdommer og beslektede sykdommer .....	10,2	6,4	13,3	8,6	14,6	15,0	11,2	8,8
720-724 Ryggsykdommer .....	25,1	15,7	22,3	22,0	29,8	40,1	38,3	42,2
725-729 Muskel- og bløtdelsreumatisme, unntatt i ryggen .....	7,2	5,1	9,0	6,0	9,3	10,5	8,1	7,5
730-739 Sykd. i knokler og bruske og ervervede muskel- og skjelettdeformiteter .....	8,8	6,8	10,3	13,6	7,5	9,0	6,1	7,8
740-759 MEDFØDTE MISDANNELSER .....	15,0	9,7	14,5	16,9	14,7	14,9	13,4	13,9
VISSE TILSTANDER MED BEGYNNELSE I DEN PERINATALE PERIODEN .....	18,5	2,8	18,2	22,7	20,2	21,5	24,6	20,8
760-779								
780-799 SYMPTOMER OG UBESTEMTE TILSTANDER	34,0	25,2	22,6	34,4	34,4	28,8	37,1	31,0
800-999 SKADER OG FORGIFTNINGER .....	109,1	118,1	109,1	157,8	115,8	106,6	101,6	95,7
800-809 Skallebrudd og brudd i nakke og truncus .....	12,4	14,8	10,8	16,9	12,6	11,3	9,2	9,3
810-819 Brudd i overekstremiteten .....	6,6	8,3	4,5	11,0	7,7	7,5	6,8	5,7
820 Brudd av lårhalsen .....	34,0	35,2	35,8	57,3	36,8	33,3	27,3	28,4
821-829 Andre brudd i underekstremitet .....	16,4	17,6	14,5	21,7	17,1	19,6	16,8	16,7
850 Hjernerystelse .....	3,3	4,6	3,3	2,1	4,3	3,1	3,8	5,1
851-854 Andre indre hodeskader uten skallebrudd .....	3,5	3,4	4,9	5,5	5,0	5,1	4,9	3,0
960-989 Forgiftning .....	2,9	2,8	2,4	3,6	2,4	2,8	3,5	4,9
830-848, 860-959, 990-999 Andre skader .....	29,9	31,6	32,9	39,6	30,0	23,9	29,4	22,5
ANDRE ÅRSAKER TIL SYKEHUSOPPHOLD .	36,7	31,9	28,4	68,4	24,1	23,1	29,8	20,2
UOPPGITT ÅRSÅK TIL SYKEHUSOPPHOLD	42,8	85,7	37,2	37,6	38,0	31,8	55,5	47,0

<sup>1</sup>Kjønns- og aldersjusterte tall (se tekstdelen, avsnitt 7)<sup>2</sup>Se tekstdelen, avsnitt 5. Datakvalitet



Tabell 20. Utskrivninger pr. 1000 innbyggere etter bosted, alder og diagnose. Fylke

Diagnose	I alt <sup>1</sup>	Alder						
		0-9	10-19	20-39	40-59	60-69	70-79	80+
ØSTFOLD <sup>2</sup>	143,0	85,7	56,7	122,2	117,4	216,7	316,0	426,1
001-139 INFEKSJØSE OG PARASITTERE SYKD. ..	1,5	0,2	1,0	1,2	1,0	2,3	4,1	5,4
140-239 SVULSTER .....	18,0	2,1	2,3	5,4	22,9	41,5	60,4	55,6
240-279 INDRESEKR. SYKD., ERNÆRINGS- OG STOFFSKIFTESYKD. ....	2,3	0,8	0,8	1,6	2,4	3,7	5,6	7,0
280-289 SYKD. I BLODET OG DE BLODDANNENDE ORGANER .....	0,6	0,2	0,4	0,3	0,4	0,9	1,8	3,2
320-389 SYKD. I NERVESYSTEMET OG SANSEORG.	4,6	3,6	1,7	2,0	3,2	6,5	13,4	24,8
320-349 Sykd. i sentralnervesystemet ...	0,8	0,3	0,3	0,6	1,1	1,5	1,5	1,5
350-359 Sykd. i det perifere nervesystem	0,5	0,0	0,2	0,3	0,5	1,2	0,9	1,4
360-379 Sykd. i øyet og øyets omgivelser	2,8	2,5	0,7	0,9	1,1	3,5	10,4	20,7
380-389 Sykd. i øre og proc. mastoideus	0,5	0,7	0,4	0,3	0,6	0,3	0,5	1,1
390-459 SYKD. I SIRKULASJONSORGANENE .....	22,8	0,0	0,5	2,9	21,1	62,5	88,7	118,6
410-414 Ischemisk hjertesykdom .....	10,0	-	-	0,5	10,0	32,0	39,4	42,0
430-438 Cerebrovaskulære sykdommer .....	3,2	-	-	0,2	1,3	6,5	14,3	29,3
390-405, 415-429, 440-459, Andre sykd. i sirkulasjongsorg. .	9,6	0,0	0,5	2,2	9,8	23,9	35,0	47,3
460-519 SYKDOMMER I ÅNDEDRETTSORGANENE ...	7,7	7,2	6,4	3,7	5,0	13,6	19,0	24,5
460-478 Sykd. i de øvre luftveier .....	3,0	6,7	5,3	2,4	1,4	1,3	1,9	1,9
480-487 Lungebetennelse og influensa ...	1,8	0,1	0,3	0,4	0,9	3,4	7,3	15,5
Kronisk obstruktiv lungesykd. og beslektede tilstander .....	2,3	0,3	0,8	0,5	2,1	7,4	7,9	5,5
500-519 Andre sykd. i åndedrettsorganene	0,6	0,0	0,1	0,4	0,6	1,5	1,9	1,7
520-579 SYKD. I FORDØYELSESGORGANENE .....	9,6	1,6	3,5	5,9	9,0	16,5	25,5	41,1
530-537 Sykd. i spiserøret, magesekken og tolvfingertarmen .....	1,4	0,0	0,2	0,5	1,4	2,9	4,6	8,8
540-543 Blindtarmbetennelse .....	1,0	0,4	2,4	1,4	0,5	0,3	0,7	0,6
550-553 Bukbrokk .....	1,7	1,0	0,1	0,5	1,6	3,6	6,2	6,2
570-579 Sykd. i leveren, galleveiene og bukspyttkjertelen .....	3,0	0,1	0,2	1,4	3,3	6,0	8,4	16,2
520-529, 555-569 Andre sykd. i fordøyelsesorg. .	2,4	0,1	0,7	2,2	2,3	3,7	5,6	9,5
580-629 SYKD. I URIN- OG KJØNNSGORGANENE ..	8,9	0,7	2,6	8,4	9,8	15,2	19,6	21,2
580-599 Sykd. i urinorganene .....	3,0	0,5	0,8	1,7	3,5	6,2	7,5	9,9
600 Prostatahyperplasi .....	1,4	-	-	-	0,4	4,2	7,7	8,8
601-608 Andre sykd. i mannl. kjønnsorg.	0,5	0,3	0,8	0,3	0,3	1,0	0,9	1,2
610-613 Sykd. i brystkjertelen .....	1,0	-	0,3	1,2	2,0	1,1	0,9	0,1
614-629 Betennelse og andre sykd. i de kvinnelige kjønnsorganer .....	3,0	-	0,8	5,2	3,6	2,8	2,6	1,2
630-676 SYKD. I SVANGERSKAP, UNDER FØDSEL OG I BARSELSENG .....	16,7	-	6,1	51,1	0,8	-	-	-
630-639 Svangerskap som ender med abort	2,5	-	2,3	7,0	0,2	-	-	-
650-659 Normal fødsel o.a. indikasjoner for behandling under svangerskap, fødsel og forløsning .....	10,9	-	2,6	34,1	0,4	-	-	-
640-648, 660-676 Komplikasjoner i tilknytning til svangerskap og fødsel mv. .	3,3	-	1,2	10,0	0,1	-	-	-
680-709 SYKD. I HUD OG UNDERHUD .....	1,4	0,7	0,5	1,9	1,3	1,2	2,6	2,6
710-739 SYKD. I SKJELETT-MUSKELSYSTEMET OG BINDEVEVET .....	8,4	0,6	4,0	6,7	10,8	14,8	18,3	15,1
710-719 Leddsyk. og beslektede sykd. ..	4,4	0,4	2,3	2,6	4,7	9,6	12,1	8,4
720-724 Ryggsykdommer .....	1,9	-	0,3	2,3	3,5	2,3	1,7	1,2
725-739 Andre sykd. i skjelett-muskelsystemet og bindevevet .....	2,2	0,2	1,5	1,8	2,6	2,9	4,5	5,5
740-759 MEDFØDTE MISDANNELSER .....	2,0	8,7	2,1	0,9	0,8	0,7	0,5	0,4
760-779 VISSE TILSTANDER MED BEGYNNELSE I DEN PERINATALE PERIODEN .....	0,1	1,1	-	-	-	-	-	-
780-799 SYMPTOMER OG UBESTEMTE TILSTANDER	5,1	1,1	3,7	3,4	5,5	7,4	11,0	18,5
800-999 SKADER OG FORGIFTNINGER .....	15,1	6,0	13,7	15,1	10,1	13,6	25,1	63,4
ANDRE ÅRSAKER TIL SYKEHUSOPPHOLD .	6,8	6,3	2,9	7,7	6,7	7,1	7,7	15,1
UOPPGITT ÅRSAK TIL SYKEHUSOPPHOLD	11,4	44,9	4,6	4,1	6,6	9,4	12,7	9,7

<sup>1</sup>Kjønns- og aldersjusterte tall (se tekstdelen, avsnitt 7)<sup>2</sup>Se tekstdelen, avsnitt 5. Datakvalitet

Tabell 20. Utskrivninger pr. 1000 innbyggere etter bosted, alder og diagnose. Fylke

Diagnose	I alt <sup>1</sup>	Alder						
		0-9	10-19	20-39	40-59	60-69	70-79	80+
AKERSHUS	140,7	91,4	52,4	126,9	109,0	212,2	314,5	387,3
001-139 INFEKSIØSE OG PARASITTERE SYKD. ..	2,1	4,5	1,3	1,5	1,3	1,9	3,5	4,5
140-239 SVULSTER .....	17,6	2,5	2,2	4,9	20,0	46,8	60,3	50,7
240-279 INDRESEKR. SYKD., ERNÆRINGS- OG STOFFSKIFTESYKD. ....	2,4	0,5	1,2	1,9	2,1	4,2	5,7	6,0
280-289 SYKD. I BLODET OG DE BLODDANNEDE ORGANER .....	0,7	0,9	0,3	0,3	0,2	0,4	2,0	5,8
320-389 SYKD. I NERVESYSTEMET OG SANSEORG.	5,6	6,1	2,3	2,5	5,1	9,2	14,8	16,5
320-349 Sykd. i sentralnervesystemet ...	1,7	1,9	1,0	1,0	1,9	2,8	3,4	2,5
350-359 Sykd. i det perifere nervesystem	0,7	0,0	0,2	0,3	1,1	1,5	2,2	0,7
360-379 Sykd. i øyet og øyets omgivelser	2,4	1,9	0,6	0,8	1,5	4,1	8,9	12,8
380-389 Sykd. i øre og proc. mastoideus	0,7	2,2	0,6	0,4	0,7	0,8	0,3	0,4
390-459 SYKD. I SIRKULASJONSORGANENE .....	20,4	0,3	0,3	2,8	18,6	55,5	83,8	93,0
410-414 Ischemisk hjertesykdom .....	8,6	-	-	0,4	9,0	28,2	33,5	30,6
430-438 Cerebrovaskulære sykdommer .....	3,0	0,0	-	0,3	1,6	5,9	14,6	21,9
390-405, 415-429, 440-459, Andre sykd. i sirkulasjonsorg. .	8,8	0,3	0,3	2,1	8,0	21,4	35,6	40,5
460-519 SYKDOMMER I ÅNDEDRETTSORGANENE ...	7,9	17,5	3,3	2,6	3,8	11,0	20,1	27,9
460-478 Sykd. i de øvre luftveier .....	2,2	9,8	1,8	1,1	0,9	0,9	0,8	1,5
480-487 Lungebetennelse og influensa ...	2,1	2,0	0,3	0,5	0,8	2,9	7,0	17,6
Kronisk obstruktiv lungesykt. og beslektede tilstander .....	3,1	5,5	1,0	0,6	1,6	6,2	11,1	7,4
490-496 Andre sykd. i åndedrettsorganene	0,5	0,1	0,1	0,4	0,6	1,0	1,2	1,5
500-519 SYKD. I FORDØYELSESORGANENE .....	9,3	4,6	3,9	5,8	8,1	14,9	23,4	36,1
530-537 Sykd. i spiserøret, magesekken og tolvfingertarmen .....	1,2	0,1	0,2	0,5	1,1	2,2	3,8	8,2
540-543 Blindtarmbetennelse .....	1,0	0,4	2,5	1,2	0,5	0,8	0,3	0,6
550-553 Bukbrokk .....	1,8	2,4	0,3	0,7	1,2	3,6	5,6	4,9
570-579 Sykd. i leveren, galleveiene og bukspyttkjertelen .....	2,7	0,6	0,2	1,2	2,8	5,1	8,1	12,2
520-529, 555-569 Andre sykd. i fordøyelsesorg. .	2,6	1,1	0,8	2,2	2,5	3,3	5,6	10,1
580-629 SYKD. I URIN- OG KJØNNSORGANENE ..	8,4	2,0	2,5	8,3	8,6	13,1	20,1	14,8
580-599 Sykd. i urinorganene .....	2,9	1,2	0,9	1,9	2,7	5,4	8,8	7,0
600 Prostatahyperplasi .....	1,1	-	-	0,0	0,2	3,5	6,2	4,7
601-608 Andre sykd. i mannl. kjønnsorg.	0,6	0,8	0,7	0,4	0,6	0,7	0,6	-
610-613 Sykd. i brystkjertelen .....	0,4	-	0,2	0,4	0,7	0,5	0,1	0,4
614-629 Betennelse og andre sykd. i de kvinnelige kjønnsorganer .....	3,5	0,0	0,7	5,6	4,5	2,9	4,3	2,6
630-676 SYKD. I SVANGERSKAP, UNDER FØDSEL OG I BARSELSSENG .....	18,1	-	3,4	56,7	1,9	-	-	-
630-639 Svangerskap som ender med abort	3,3	-	1,5	9,6	0,6	-	-	-
650-659 Normal fødsel o.a. indikasjoner for behandling under svangerskap, fødsel og forløsning .....	10,7	-	1,3	34,1	0,8	-	-	-
640-648, 660-676 Komplikasjoner i tilknytning til svangerskap og fødsel mv. ..	4,1	-	0,6	13,0	0,5	-	-	-
680-709 SYKD. I HUD OG UNDERHUD .....	1,5	1,3	0,9	1,3	1,2	1,4	3,4	2,4
710-739 SYKD. I SKJELETT-MUSKELSYSTEMET OG BINDEVEVET .....	10,9	1,0	5,4	8,0	15,5	20,5	23,5	10,3
710-719 Leddsyk. og beslektede sykd. ..	5,5	0,6	2,8	3,6	6,4	11,5	15,8	6,0
720-724 Ryggsykdommer .....	2,2	0,1	0,4	2,3	4,4	3,3	1,6	0,7
725-739 Andre sykd. i skjelett-muskelsystemet og bindevevet .....	3,2	0,4	2,2	2,1	4,8	5,7	6,1	3,6
740-759 MEDFØDTE MISDANNELSER .....	2,3	10,1	2,4	1,3	0,7	0,8	0,5	0,4
760-779 VISSE TILSTANDER MED BEGYNNELSE I DEN PERINATALE PERIODEN .....	2,4	19,3	-	-	-	-	-	-
780-799 SYMPTOMER OG UBESTEMTE TILSTANDER	5,6	5,4	3,6	3,9	5,0	6,9	10,3	18,2
800-999 SKADER OG FORGIFTNINGER .....	14,7	6,3	13,0	11,8	9,3	14,9	27,6	77,7
ANDRE ÅRSAKER TIL SYKEHUSOPPHOLD .	7,3	4,3	3,3	10,8	5,5	7,0	9,0	11,6
UOPPGITT ÅRSAK TIL SYKEHUSOPPHOLD	3,5	4,8	3,2	2,4	2,0	3,8	6,7	11,6

<sup>1</sup>Kjønns- og aldersjusterte tall (se tekstdelen, avsnitt 7)

Tabell 20. Utskrivninger pr. 1000 innbyggere etter bosted, alder og diagnose. Fylke

Diagnose	I alt <sup>1</sup>	Alder						
		0-9	10-19	20-39	40-59	60-69	70-79	80+
OSLO	133,9	96,7	48,2	118,3	101,1	191,1	301,1	447,1
001-139 INFEKSIØSE OG PARASITTERE SYKD. ..	2,6	6,3	1,9	2,1	1,7	2,2	3,1	4,5
140-239 SVULSTER .....	15,9	2,8	1,2	4,4	17,9	37,3	57,2	55,0
240-279 INDRESEKR. SYKD., ERNERINGS- OG STOFFSKIFTESYKD. ....	2,4	1,9	1,8	1,4	1,9	3,4	5,6	7,3
280-289 SYKD. I BLODET OG DE BLODDANNENDE ORGANER .....	0,7	0,9	0,3	0,4	0,4	0,7	1,7	4,0
320-389 SYKD. I NERVESYSTEMET OG SANSEORG.	5,3	6,1	2,4	2,4	4,1	7,0	13,4	23,4
320-349 Sykd. i sentralnervesystemet ...	1,8	2,7	1,0	0,9	1,6	2,4	4,0	3,7
350-359 Sykd. i det perifere nervesystem	0,4	0,1	0,2	0,2	0,5	0,7	1,0	1,4
360-379 Sykd. i øyet og øyets omgivelser	2,6	2,0	0,8	0,8	1,6	3,4	8,2	17,9
380-389 Sykd. i øre og proc. mastoideus	0,6	1,3	0,5	0,5	0,5	0,5	0,2	0,4
390-459 SYKD. I SIRKULASJONSORGANENE .....	18,9	0,5	0,5	1,8	16,6	50,4	75,4	107,5
410-414 Ischemisk hjertesykdom .....	7,5	0,0	-	0,2	8,6	24,6	26,9	28,4
430-438 Cerebrovaskulære sykdommer .....	3,9	0,1	0,1	0,3	2,1	7,7	17,7	33,0
390-405, 415-429, 440-459, Andre sykd. i sirkulasjonsorg. .	7,6	0,4	0,4	1,3	5,9	18,1	30,7	46,1
460-519 SYKDOMMER I ÅNDEDRETTSORGANENE ...	8,6	21,1	3,4	2,6	3,7	11,4	23,7	31,6
460-478 Sykd. i de øvre luftveier .....	2,5	13,2	1,8	1,1	0,5	0,7	1,2	1,3
480-487 Lungebetennelse og influensa ...	2,5	3,2	0,4	0,5	1,0	2,9	8,6	19,6
Kronisk obstruktiv lungesykd. og beslektede tilstander .....	3,2	4,4	0,9	0,6	1,9	6,6	12,6	9,3
500-519 Andre sykd. i åndedrettsorganene	0,5	0,3	0,2	0,4	0,3	1,1	1,3	1,3
520-579 SYKD. I FORDØYELSESGRANERNE .....	9,2	5,5	3,8	5,2	9,0	16,5	23,0	30,9
530-537 Sykd. i spiserøret, magesekken og tolvfingertarmen .....	1,6	1,2	0,1	0,5	1,6	2,9	5,1	7,3
540-543 Blindtarmbetennelse .....	1,1	0,4	2,6	1,4	0,6	0,7	0,5	0,2
550-553 Bukbrokk .....	1,4	1,4	0,1	0,4	1,3	3,3	4,1	3,7
570-579 Sykd. i leveren, galleveiene og bukspyttkjertelen .....	2,7	0,7	0,2	1,3	3,3	5,2	7,7	9,7
520-529, 555-569 Andre sykd. i fordøyelsesorg. ..	2,5	1,8	0,8	1,6	2,3	4,3	5,6	10,1
580-629 SYKD. I URIN- OG KJØNNORGANENE ..	7,5	2,5	2,2	7,5	8,0	10,8	14,9	18,1
580-599 Sykd. i urinorganene .....	2,8	2,2	0,7	1,7	2,8	4,6	6,7	10,1
600 Prostatahyperplasi .....	0,8	-	-	-	0,2	2,3	4,3	5,5
601-608 Andre sykd. i mannlig kjønnsorg.	0,4	0,3	0,3	0,3	0,5	0,8	0,4	0,3
610-613 Sykd. i brystkjertelen .....	0,4	0,0	0,3	0,4	0,8	0,6	0,4	0,1
614-629 Betennelse og andre sykd. i de kvinnelige kjønnsorganer .....	3,1	0,1	0,8	5,1	3,8	2,5	3,1	2,0
630-676 SYKD. I SVANGERSKAP, UNDER FØDSEL OG I BARSELSENG .....	17,8	-	5,3	56,7	2,4	-	-	-
630-639 Svangerskap som ender med abort Normal fødsel o.a. indikasjoner	3,6	-	2,6	10,1	0,9	-	-	-
650-659 for behandling under svanger- skap, fødsel og forløsning .....	10,1	-	1,9	33,0	0,8	-	-	-
640-648, 660-676 Komplikasjoner i tilknytning til svangerskap og fødsel mv. ..	4,2	-	0,8	13,6	0,6	-	-	-
680-709 SYKD. I HUD OG UNDERHUD .....	1,3	1,7	0,5	1,2	1,0	1,4	2,3	4,1
710-739 SYKD. I SKJELETT-MUSKELSYSTEMET OG BINDEVEVET .....	7,9	1,4	2,8	4,5	9,7	14,8	20,3	20,9
710-719 Leddsykd. og beslektede sykd. ..	3,7	0,7	1,5	1,6	3,4	8,6	13,0	10,1
720-724 Ryggsykdommer .....	1,9	0,1	0,2	1,7	3,7	2,4	2,6	2,5
725-739 Andre sykd. i skjelett-muskel- systemet og bindevevet .....	2,2	0,7	1,0	1,2	2,7	3,8	4,7	8,4
740-759 MEDFØDTE MISDANNELSER .....	2,3	11,4	2,3	1,2	0,6	0,5	0,5	0,8
760-779 VISSE TILSTANDER MED BEGYNNELSE I DEN PERINATALE PERIODEN .....	1,6	14,4	-	-	-	-	-	-
780-799 SYMPTOMER OG UBESTEMTE TILSTANDER	6,6	6,5	4,2	5,0	5,5	8,1	11,9	20,9
800-999 SKADER OG FORGIFTNINGER .....	16,1	7,2	11,9	12,2	12,5	16,8	31,0	83,5
ANDRE ÅRSAKER TIL SYKEHUSOPPHOLD .	6,8	2,7	2,1	8,8	4,6	7,0	11,8	26,0
UOPPGITT ÅRSÅK TIL SYKEHUSOPPHOLD	2,4	3,8	1,6	1,2	1,5	3,0	5,4	8,5

<sup>1</sup>Kjønns- og aldersjusterte tall (se tekstdelen, avsnitt 7)

Tabell 20. Utskrivninger pr. 1000 innbyggere etter bosted, alder og diagnose. Fylke

Diagnose	I alt <sup>1</sup>	Alder						
		0-9	10-19	20-39	40-59	60-69	70-79	80+
HEDMARK	161,4	116,2	66,6	138,6	137,2	232,5	344,2	428,0
001-139 INFEKSIØSE OG PARASITTERE SYKD. ..	2,5	6,3	1,8	1,4	1,3	2,4	3,8	5,1
140-239 SVULSTER .....	18,4	3,4	3,4	5,9	22,3	44,3	61,4	52,6
240-279 INDRESEKR. SYKD., ERNÆRINGS- OG STOFFSKIFTESYKD. ....	3,1	2,2	1,7	2,1	2,1	4,9	8,4	8,6
280-289 SYKD. I BLODET OG DE BLODDANNEDE ORGANER .....	0,8	0,6	0,6	0,4	0,2	0,6	1,4	7,1
320-389 SYKD. I NERVESYSTEMET OG SANSEORG.	7,4	7,6	3,3	3,5	6,4	8,7	20,8	29,9
320-349 Sykd. i sentralnervesystemet ...	2,3	2,3	1,4	1,7	2,8	3,2	3,9	1,5
350-359 Sykd. i det perifere nervesystem	0,7	0,1	0,3	0,5	1,0	1,1	2,0	1,5
360-379 Sykd. i øyet og øyets omgivelser	3,4	2,2	0,8	0,8	1,5	3,8	14,6	26,6
380-389 Sykd. i øre og proc. mastoideus	1,0	2,9	0,8	0,4	1,1	0,6	0,2	0,3
390-459 SYKD. I SIRKULASJONSORGANENE .....	22,0	1,1	0,3	3,3	23,6	57,5	83,4	100,8
410-414 Ischemisk hjertesykdom .....	10,0	-	-	0,7	12,8	31,5	35,3	33,6
430-438 Cerebrovaskulære sykdommer .....	3,1	0,2	0,1	0,3	2,0	6,1	14,3	22,6
390-405, 415-429, 440-459, Andre sykd. i sirkulasjonsorg. .	8,9	0,9	0,2	2,3	8,8	19,9	33,8	44,6
460-519 SYKDOMMER I ÅNDEDRETTSORGANENE ...	9,9	23,1	7,6	3,1	5,0	12,2	17,5	34,5
460-478 Sykd. i de øvre luftveier .....	4,2	16,0	6,0	1,8	1,6	1,6	2,1	3,3
480-487 Lungebetennelse og influensa ...	2,5	3,0	0,5	0,5	1,0	3,1	6,7	22,3
490-496 Kronisk obstruktiv lungesykd. og beslektede tilstander .....	2,7	4,1	1,0	0,6	1,9	6,5	7,9	6,8
500-519 Andre sykd. i åndedretsorganene	0,4	-	0,1	0,2	0,5	0,9	0,9	2,0
520-579 SYKD. I FORDØYELSESORGANENE .....	10,9	5,0	3,7	7,3	10,5	18,0	26,2	39,9
530-537 Sykd. i spiserøret, magesekken og tolvfingertarmen .....	1,6	0,2	0,2	0,7	1,7	2,8	4,9	8,4
540-543 Blindtarmbetennelse .....	1,2	0,4	2,6	1,5	0,9	0,7	0,5	0,5
550-553 Bukbrokk .....	2,2	2,0	0,2	0,9	2,3	4,7	5,8	7,1
570-579 Sykd. i leveren, galleveiene og bukspyttkjertelen .....	3,2	1,0	0,2	1,6	3,1	6,1	9,6	13,6
520-529, 555-569 Andre sykd. i fordøyelsesorg. .	2,8	1,4	0,5	2,6	2,7	3,5	5,4	10,4
580-629 SYKD. I URIN- OG KJØNNSORGANENE ..	10,8	3,7	2,8	9,4	13,4	15,6	22,7	22,4
580-599 Sykd. i urinorganene .....	3,1	2,5	0,9	1,9	3,0	5,2	7,0	11,0
600 Prostatahyperplasi .....	1,6	-	-	0,0	0,5	4,9	10,2	7,5
601-608 Andre sykd. i mannl. kjønnsorg.	0,7	1,1	0,8	0,4	0,6	1,0	0,9	0,9
610-613 Sykd. i brystkjertelen .....	0,5	-	0,1	0,6	1,1	0,9	0,3	0,1
614-629 Betennelse og andre sykd. i de kvinnelige kjønnsorganer .....	4,8	0,1	1,0	6,6	8,1	3,6	4,3	2,9
630-676 SYKD. I SVANGERSKAP, UNDER FØDSEL OG I BARSELSSENG .....	18,3	-	5,7	55,2	2,0	-	-	-
630-639 Svangerskap som ender med abort Normal fødsel o.a. indikasjoner	3,9	-	3,0	10,6	1,0	-	-	-
650-659 for behandling under svangerskap, fødsel og forløsning .....	10,9	-	2,0	34,0	0,7	-	-	-
640-648, 660-676 Komplikasjoner i tilknytning til svangerskap og fødsel mv. ..	3,5	-	0,7	10,7	0,4	-	-	-
680-709 SYKD. I HUD OG UNDERHUD .....	1,5	1,5	1,0	1,6	1,3	1,2	1,6	3,3
710-739 SYKD. I SKJELETT-MUSKELSYSTEMET OG BINDEVEVET .....	13,8	1,6	4,0	8,5	18,7	30,3	36,2	17,1
710-719 Leddsykdom og beslektede sykd. ..	8,3	0,9	2,2	3,3	9,2	22,7	28,6	12,6
720-724 Ryggsykdommer .....	3,0	0,1	0,5	3,4	6,1	3,4	1,9	1,1
725-739 Andre sykd. i skjelett-muskelsystemet og bindevevet .....	2,5	0,6	1,2	1,8	3,4	4,2	5,7	3,4
740-759 MEDFØDTE MISDANNELSER .....	2,9	12,9	3,2	1,5	0,8	1,1	0,5	0,5
760-779 VISSE TILSTANDER MED BEGYNNELSE I DEN PERINATALE PERIODEN .....	2,3	17,2	-	-	-	-	-	-
780-799 SYMPTOMER OG UBESTEMTE TILSTANDER	8,8	6,3	5,2	5,5	9,1	12,6	19,1	25,4
800-999 SKADER OG FORGIFTNINGER .....	17,0	10,4	16,7	15,0	13,1	14,6	28,3	63,4
ANDRE ÅRSAKER TIL SYKEHUSOPPHOLD .	7,3	8,3	3,3	12,0	4,6	3,8	5,2	8,4
UOPPGITT ÅRSAK TIL SYKEHUSOPPHOLD	3,8	5,0	2,3	2,8	2,7	4,7	7,9	9,1

<sup>1</sup>Kjønns- og aldersjusterte tall (se tekstdelen, avsnitt 7)

Tabell 20. Utskrivninger pr. 1000 innbyggere etter bosted, alder og diagnose. Fylke

Diagnose	I alt <sup>1</sup>	Alder						
		0-9	10-19	20-39	40-59	60-69	70-79	80+
OPPLAND	146,8	94,0	58,1	137,7	128,3	217,4	295,6	346,7
001-139 INFEKSIØSE OG PARASITTERE SYKD. ..	1,8	4,4	1,0	1,1	0,8	1,7	2,7	5,2
140-239 SVULSTER .....	17,6	4,1	1,3	6,1	19,9	51,3	50,3	49,6
240-279 INDRESEKR. SYKD., ERNERINGS- OG STOFFSKIFTESYKD. ....	2,7	1,2	0,8	2,6	3,0	3,2	6,5	6,4
280-289 SYKD. I BLODET OG DE BLODDANNENDE ORGANER .....	0,6	0,5	0,7	0,2	0,3	0,6	1,9	2,6
320-389 SYKD. I NERVESYSTEMET OG SANSEORG.	7,3	7,3	3,7	3,7	6,2	9,3	19,4	27,8
320-349 Sykd. i sentralnervesystemet ...	2,0	1,5	1,6	1,7	2,4	3,0	3,5	1,2
350-359 Sykd. i det perifere nervesystem	0,6	0,1	0,2	0,3	1,0	1,2	1,3	1,2
360-379 Sykd. i øyet og øyets omgivelser	3,7	1,9	1,4	1,1	2,1	4,9	14,2	25,1
380-389 Sykd. i øre og proc. mastoideus	1,0	3,9	0,5	0,6	0,8	0,2	0,4	0,4
390-459 SYKD. I SIRKULASJONSORGANENE .....	20,2	0,8	0,4	3,4	21,0	57,8	78,8	76,1
410-414 Ischemisk hjertesykdom .....	8,9	0,1	-	0,5	10,2	31,1	33,8	26,0
430-438 Cerebrovaskulære sykdommer .....	2,5	0,1	0,1	0,4	1,8	5,4	11,1	16,3
390-405, 415-429, 440-459, Andre sykd. i sirkulasjonsorg. .	8,8	0,7	0,3	2,6	9,0	21,3	33,9	33,9
460-519 SYKDOMMER I ÅNDEDRETTSORGANENE ...	8,2	20,8	5,9	4,0	4,4	7,3	14,4	21,0
460-478 Sykd. i de øvre luftveier .....	3,8	14,5	4,0	2,6	1,9	1,0	1,0	1,0
480-487 Lungebetennelse og influensa ... Kronisk obstruktiv lungesykd. og beslektede tilstander .....	1,9	2,2	0,4	0,6	1,0	1,8	6,7	13,8
490-496 Andre sykd. i åndedrettsorganene	2,1	3,9	1,3	0,6	1,3	3,6	5,7	4,5
500-519 Andre sykd. i åndedrettsorganene	0,4	0,2	0,1	0,3	0,3	0,9	1,1	1,7
520-579 SYKD. I FORDØYELSESGRANNE .....	10,2	6,4	3,5	6,7	10,2	15,2	25,4	33,5
530-537 Sykd. i spiserøret, magesekken og tolvfingertarmen .....	1,5	0,1	-	0,7	1,8	2,1	5,0	7,2
540-543 Blindtarmbetennelse .....	1,0	0,6	1,8	1,6	0,7	0,6	0,3	0,1
550-553 Bukbrokk .....	2,0	4,1	0,1	0,5	1,8	3,4	5,3	4,7
570-579 Sykd. i leveren, galleveiene og bukspyttkjertelen .....	3,2	0,3	0,8	1,5	3,8	6,2	9,6	12,8
520-529, 555-569 Andre sykd. i fordøyelsesorg. ..	2,5	1,4	0,8	2,5	2,2	3,0	5,1	8,7
580-629 SYKD. I URIN- OG KJØNNSORGANENE ..	11,0	3,3	3,2	10,9	13,5	14,8	19,8	22,4
580-599 Sykd. i urinorganene .....	3,3	1,9	1,1	2,2	3,4	5,6	7,6	8,8
600 Prostatahyperplasi .....	1,4	-	-	-	0,4	4,0	6,8	10,2
601-608 Andre sykd. i mannlig kjønnsorg.	0,8	1,5	0,9	0,6	0,8	0,7	1,0	0,4
610-613 Sykd. i brystkjertelen .....	0,8	-	0,4	1,0	1,4	0,8	0,4	0,3
614-629 Betennelse og andre sykd. i de kvinnelige kjønnsorganer .....	4,8	-	0,8	7,2	7,6	3,7	4,1	2,7
630-676 SYKD. I SVANGERSKAP, UNDER FØDSEL OG I BARSELSENG .....	17,1	-	4,8	52,4	1,6	-	-	-
630-639 Svangerskap som ender med abort Normal fødsel o.a. indikasjoner	3,1	-	2,1	8,6	0,7	-	-	-
650-659 for behandling under svanger- skap, fødsel og forløsning .....	10,7	-	2,2	33,3	0,6	-	-	-
640-648, Komplikasjoner i tilknytning 660-676 til svangerskap og fødsel mv. ..	3,3	-	0,6	10,5	0,2	-	-	-
680-709 SYKD. I HUD OG UNDERHUD .....	1,1	0,9	0,6	1,2	1,2	1,1	1,6	2,9
710-739 SYKD. I SKJELETT-MUSKELSYSTEMET OG BINDEVEVET .....	13,3	0,9	4,7	10,1	19,8	24,6	28,4	14,7
710-719 Leddsykdom og beslektede sykdommer ..	7,1	0,4	2,2	4,0	8,1	16,9	22,4	10,8
720-724 Ryggsykdommer .....	3,7	0,1	0,2	4,4	7,7	3,9	1,7	1,5
725-739 Andre sykd. i skjelett-muskel- systemet og bindevevet .....	2,6	0,3	2,3	1,8	4,0	3,9	4,4	2,4
740-759 MEDFØDTE MISDANNELSER .....	3,0	14,2	2,9	1,5	0,8	0,6	0,6	1,4
760-779 VISSE TILSTANDER MED BEGYNNELSE I DEN PERINATALE PERIODEN .....	1,6	12,0	-	-	-	-	-	-
780-799 SYMPTOMER OG UBESTEMTE TILSTANDER	7,0	4,0	4,4	5,7	8,0	9,7	11,5	15,2
800-999 SKADER OG FORGIFTNINGER .....	16,0	7,2	15,3	16,4	11,3	13,5	26,3	58,3
ANDRE ÅRSAKER TIL SYKEHUSOPPHOLD .	6,4	3,2	2,4	11,0	5,3	5,0	4,9	6,8
UOPPGITT ÅRSÅK TIL SYKEHUSOPPHOLD	1,7	3,0	2,5	0,9	1,0	2,0	3,1	2,7

<sup>1</sup>Kjønns- og aldersjusterte tall (se tekstdelen, avsnitt 7)

Tabell 20. Utskrivninger pr. 1000 innbyggere etter bosted, alder og diagnose. Fylke

Diagnose	I alt <sup>1</sup>	Alder						
		0-9	10-19	20-39	40-59	60-69	70-79	80+
BUSKERUD	152,0	120,1	65,7	138,0	123,0	217,5	310,9	366,5
001-139 INFEKSJØSE OG PARASITTERE SYKD. ..	2,2	6,4	1,9	1,3	1,4	1,3	2,0	2,7
140-239 SVULSTER .....	18,7	3,8	2,4	6,5	21,3	46,7	60,5	55,5
INDRESEKR. SYKD., ERNÆRINGS- OG 240-279 STOFFSKIFTESYKD. ....	2,7	1,5	1,9	2,1	2,5	3,9	6,8	5,0
SYKD. I BLODET OG DE BLODDANNEDE 280-289 ORGANER .....	0,8	0,7	0,4	0,3	0,3	0,7	2,3	6,0
320-389 SYKD. I NERVESYSTEMET OG SANSEORG.	5,7	6,2	3,8	2,9	4,1	7,7	14,3	21,2
320-349 Sykd. i sentralnervesystemet ...	2,4	3,3	2,8	1,8	1,9	3,5	3,9	1,2
350-359 Sykd. i det perifere nervesystem	0,5	0,0	0,2	0,3	0,8	0,9	1,6	0,7
360-379 Sykd. i øyet og øyets omgivelser	2,4	1,6	0,5	0,5	1,2	3,1	8,5	19,1
380-389 Sykd. i øre og proc. mastoideus	0,4	1,3	0,3	0,3	0,3	0,2	0,5	0,2
390-459 SYKD. I SIRKULASJONSORGANENE .....	19,7	0,2	0,9	2,2	20,7	51,1	77,7	91,3
410-414 Ischemisk hjertesykdom .....	8,9	-	-	0,4	11,0	25,6	33,8	33,5
430-438 Cerebrovaskulære sykdommer .....	2,9	-	0,2	0,2	2,0	5,5	13,4	21,2
390-405, 415-429, 440-459, Andre sykd. i sirkulasjonsorg. .	8,0	0,2	0,7	1,6	7,8	20,0	30,5	36,7
460-519 SYKDOMMER I ÅNDEDRETSORGANENE ...	9,3	22,4	4,7	3,2	4,7	13,3	21,6	23,2
460-478 Sykd. i de øvre luftveier .....	3,1	12,1	2,7	2,0	1,5	1,2	1,5	1,7
480-487 Lungebetennelse og influensa ... Kronisk obstruktiv lungesykd. og beslektede tilstander .....	2,2	3,9	0,7	0,5	0,8	3,3	6,6	13,7
490-496 Andre sykd. i åndedretsorganene	3,4	6,2	1,2	0,3	1,8	7,9	12,3	7,1
500-519 Andre sykd. i åndedretsorganene	0,5	0,2	0,2	0,4	0,6	0,9	1,3	0,8
520-579 SYKD. I FORDØYELSESGRANNE .....	9,5	7,4	3,9	5,8	7,7	16,4	24,1	29,8
Sykd. i spiserøret, magesekken og tolvfingertarmen .....	1,6	0,5	0,2	0,7	1,5	3,8	5,5	5,1
530-537 Blindtarmbetennelse .....	1,0	0,9	1,8	1,5	0,5	0,5	0,5	0,2
540-543 Bukbrokk .....	1,7	3,4	0,2	0,4	0,8	3,2	5,3	5,7
550-553 Sykd. i leveren, galleveiene og bukspyttkjertelen .....	2,9	1,3	0,4	1,6	2,7	5,7	7,6	11,3
520-529, 555-569 Andre sykd. i fordøyelsesorg. .	2,3	1,4	1,3	1,5	2,3	3,2	5,2	7,5
580-629 SYKD. I URIN- OG KJØNNSORGANENE ..	9,7	4,1	2,7	9,0	12,6	15,5	17,5	12,6
580-599 Sykd. i urinorganene .....	3,8	2,9	1,2	2,2	5,3	7,0	6,7	5,8
600 Prostatahyperplasi .....	1,1	-	-	-	0,3	3,8	6,1	4,8
601-608 Andre sykd. i mannl. kjønnsorg.	0,6	1,2	0,5	0,4	0,6	0,7	0,6	0,2
610-613 Sykd. i brystkjertelen .....	0,4	-	0,1	0,4	1,1	0,4	0,3	0,4
614-629 Betennelse og andre sykd. i de kvinnelige kjønnsorganer .....	3,8	-	0,8	6,1	5,3	3,6	3,7	1,4
SYKD. I SVANGERSKAP, UNDER FØDSEL OG I BARSELSENG .....	18,0	-	6,4	55,0	1,4	-	-	-
630-639 Svangerskap som ender med abort Normal fødsel o.a. indikasjoner for behandling under svanger- skap, fødsel og forløsning .....	3,0	-	1,6	8,6	0,6	-	-	-
650-659 Komplikasjoner i tilknytning til svangerskap og fødsel mv. ..	10,7	-	3,3	33,0	0,6	-	-	-
640-648, 660-676 til svangerskap og fødsel mv. ..	4,3	-	1,4	13,3	0,2	-	-	-
680-709 SYKD. I HUD OG UNDERHUD .....	1,2	0,8	0,8	1,1	1,0	1,1	2,7	2,4
SYKD. I SKJELETT-MUSKELSYSTEMET OG 710-739 BINDEVEVET .....	11,4	2,0	4,7	9,3	16,0	20,8	21,3	13,2
710-719 Leddsykdom og beslektede sykd. ..	5,6	0,9	3,0	3,4	6,0	12,6	15,7	8,6
720-724 Rygg sykdommer .....	3,8	0,1	0,6	4,4	7,7	4,6	2,3	1,1
725-739 Andre sykd. i skjelett-muskel- systemet og bindevevet .....	2,0	1,0	1,2	1,4	2,4	3,6	3,4	3,5
740-759 MEDFØDTE MISDANNELSER .....	2,6	13,2	1,8	0,9	0,7	0,9	0,8	1,2
VISSE TILSTANDER MED BEGYNNELSE I 760-779 DEN PERINATALE PERIODEN .....	2,8	22,1	-	-	-	-	-	-
780-799 SYMPTOMER OG UBESTEMTE TILSTANDER	7,0	6,9	3,9	5,4	5,9	8,4	13,1	21,1
800-999 SKADER OG FORGIFTNINGER .....	16,1	10,5	17,1	15,4	11,2	15,0	23,2	54,0
ANDRE ÅRSAKER TIL SYKEHUSOPPHOLD .	8,0	6,1	4,7	10,4	7,0	7,2	8,9	13,1
UOPPGITT ÅRSÅK TIL SYKEHUSOPPHOLD	6,8	5,8	4,0	7,2	4,6	7,3	14,0	14,3

<sup>1</sup>Kjønns- og aldersjusterte tall (se tekstdelen, avsnitt 7)



Tabell 20. Utskrivninger pr. 1000 innbyggere etter bosted, alder og diagnose. Fylke

Diagnose	I alt <sup>1</sup>	Alder						
		0-9	10-19	20-39	40-59	60-69	70-79	80+
VESTFOLD	144,5	106,7	59,3	118,9	116,9	209,1	328,5	409,8
001-139 INFEKSIØSE OG PARASITTERE SYKD. ..	1,9	3,7	1,3	1,1	1,2	1,5	2,8	6,4
140-239 SVULSTER .....	19,7	2,2	5,0	5,7	23,8	43,4	67,8	64,4
240-279 INDRESEKR. SYKD., ERNÆRINGS- OG STOFFSKIFTESYKD. ....	2,3	1,1	1,3	1,7	2,7	3,1	4,4	6,4
280-289 SYKD. I BLODET OG DE BLODDANNENDE ORGANER .....	0,8	1,4	0,6	0,4	0,3	0,5	1,3	4,2
320-389 SYKD. I NERVESYSTEMET OG SANSEORG.	5,2	5,9	3,2	2,4	4,2	6,1	13,1	20,1
320-349 Sykd. i sentralnervesystemet ...	1,8	2,3	1,1	1,2	1,7	2,1	3,9	3,3
350-359 Sykd. i det perifere nervesystem	0,7	0,0	0,3	0,4	1,1	1,2	1,5	2,5
360-379 Sykd. i øyet og øyets omgivelser	2,2	2,6	1,2	0,6	1,0	2,4	7,0	14,1
380-389 Sykd. i øre og proc. mastoideus	0,5	1,0	0,5	0,3	0,4	0,4	0,6	0,1
390-459 SYKD. I SIRKULASJONSORGANENE .....	20,1	0,3	0,9	2,6	18,1	55,3	81,7	98,4
410-414 Ischemisk hjertesykdom .....	8,1	0,0	-	0,4	8,6	26,0	31,5	32,9
430-438 Cerebrovaskulære sykdommer .....	2,9	0,0	0,3	0,1	1,8	6,3	12,7	22,0
390-405, 415-429, 440-459, Andre sykd. i sirkulasjongsorg. .	9,1	0,2	0,5	2,1	7,7	23,0	37,5	43,5
460-519 SYKDOMMER I ÅNDEDRETTSORGANENE ...	9,6	22,5	8,1	4,3	4,1	10,3	20,1	23,8
460-478 Sykd. i de øvre luftveier .....	4,7	17,2	6,7	2,9	1,6	1,4	1,2	2,4
480-487 Lungebetennelse og influensa ...	2,1	3,0	0,3	0,6	0,8	3,1	6,5	14,8
Kronisk obstruktiv lungesykd. og beslektede tilstander .....	2,4	2,3	1,1	0,5	1,4	5,1	11,4	5,0
500-519 Andre sykd. i åndedrettsorganene	0,4	0,1	0,0	0,3	0,4	0,8	1,0	1,7
520-579 SYKD. I FORDØYELSESGRANERNE .....	10,4	5,5	4,2	6,3	10,0	17,7	24,3	38,5
530-537 Sykd. i spiserøret, magesekken og tolvfingertarmen .....	1,6	-	0,2	0,7	1,6	2,3	5,6	9,0
540-543 Blindtarmbetennelse .....	1,0	0,5	2,2	1,2	0,6	0,6	0,5	0,4
550-553 Bukbrokk .....	2,1	2,6	0,2	0,6	1,4	4,8	6,2	7,2
570-579 Sykd. i leveren, galleveiene og bukspyttkjertelen .....	2,8	0,5	0,3	1,3	3,5	5,9	6,8	13,0
520-529, 555-569 Andre sykd. i fordøyelsesorg. ..	3,0	1,9	1,4	2,6	3,0	4,1	5,2	8,9
580-629 SYKD. I URIN- OG KJØNNSGRANERNE ..	8,9	2,1	2,4	7,2	9,1	15,2	24,7	20,6
580-599 Sykd. i urinorganene .....	3,2	1,0	0,6	2,1	3,9	5,6	8,1	8,7
600 Prostatahyperplasi .....	1,7	-	0,0	-	0,3	5,0	11,6	7,8
601-608 Andre sykd. i mannlig kjønnsorg.	0,6	1,0	0,8	0,4	0,4	0,9	0,4	1,1
610-613 Sykd. i brystkjertelen .....	0,4	-	0,2	0,5	0,7	0,2	0,3	0,1
614-629 Betennelse og andre sykd. i de kvinnelige kjønnsorganer .....	3,0	0,1	0,7	4,2	3,8	3,5	4,4	2,9
630-676 SYKD. I SVANGERSKAP, UNDER FØDSEL OG I BARSELSENG .....	16,0	-	3,1	49,3	1,4	-	-	-
630-639 Svangerskap som ender med abort	1,3	-	0,4	3,8	0,4	-	-	-
650-659 Normal fødsel o.a. indikasjoner for behandling under svangerskap, fødsel og forløsning .....	11,1	-	2,1	34,4	0,8	-	-	-
640-648, 660-676 Komplikasjoner i tilknytning til svangerskap og fødsel mv. ..	3,5	-	0,6	11,0	0,2	-	-	-
680-709 SYKD. I HUD OG UNDERHUD .....	1,1	1,2	0,3	1,1	1,3	0,9	1,3	2,2
710-739 SYKD. I SKJELETT-MUSKELSYSTEMET OG BINDEVEVET .....	12,0	1,8	3,5	9,3	16,2	20,8	28,6	19,2
710-719 Leddsykdom og beslektede sykdom ..	6,5	1,3	1,8	3,5	6,6	15,1	22,4	10,9
720-724 Rygg sykdommer .....	3,4	-	0,4	4,4	6,6	3,0	2,3	2,1
725-739 Andre sykdom i skjelett-muskelsystemet og bindevevet .....	2,1	0,5	1,4	1,5	2,9	2,7	3,9	6,2
740-759 MEDFØDTE MISDANNELSER .....	2,5	11,2	2,0	1,2	1,3	0,8	0,8	0,4
760-779 VISSE TILSTANDER MED BEGYNNELSE I DEN PERINATALE PERIODEN .....	2,3	18,0	-	-	-	-	-	-
780-799 SYMPTOMER OG UBESTEMTE TILSTANDER	7,5	8,7	4,6	4,5	6,4	10,2	15,2	21,0
800-999 SKADER OG FORGIFTNINGER .....	14,6	11,1	13,2	12,1	10,4	13,5	24,6	58,4
ANDRE ÅRSAKER TIL SYKEHUSOPPHOLD .	4,4	6,9	3,0	5,4	3,2	2,8	3,7	6,1
UOPPGITT ÅRSÅK TIL SYKEHUSOPPHOLD	5,3	3,1	2,6	4,3	3,3	6,9	14,2	19,8

<sup>1</sup>Kjønns- og aldersjusterte tall (se tekstdelen, avsnitt 7)

Tabell 20. Utskrivninger pr. 1000 innbyggere etter bosted, alder og diagnose. Fylke

Diagnose	I alt <sup>1</sup>	Alder						
		0-9	10-19	20-39	40-59	60-69	70-79	80+
TELEMARK	142,2	106,6	62,2	128,7	112,4	215,0	299,2	329,7
001-139 INFEKSIØSE OG PARASITTERE SYKD. ..	1,8	5,2	1,5	1,2	0,8	1,4	2,0	2,7
140-239 SVULSTER .....	15,8	4,3	2,6	5,4	19,7	40,8	43,9	42,9
240-279 INDRESEKR. SYKD., ERNÆRINGS- OG STOFFSKIFTESYKD. ....	3,2	1,1	2,3	2,6	3,9	3,6	6,3	6,0
280-289 SYKD. I BLODET OG DE BLODDANNEDE ORGANER .....	0,8	1,5	0,4	0,3	0,2	1,2	1,3	4,3
320-389 SYKD. I NERVESYSTEMET OG SANSEORG.	7,3	4,8	2,1	3,2	4,4	10,2	26,2	39,8
320-349 Sykd. i sentralnervesystemet ...	1,8	2,2	0,6	1,3	2,0	2,5	3,6	1,8
350-359 Sykd. i det perifere nervesystem	0,4	0,4	0,1	0,3	0,4	0,6	1,3	0,7
360-379 Sykd. i øyet og øyets omgivelser	4,5	1,3	0,8	1,2	1,3	6,4	21,0	37,2
380-389 Sykd. i øre og proc. mastoideus	0,6	0,9	0,6	0,4	0,7	0,7	0,4	-
390-459 SYKD. I SIRKULASJONSORGANENE .....	17,0	0,4	0,5	2,5	14,0	49,6	74,1	70,4
410-414 Ischemisk hjertesykdom .....	7,6	-	-	0,3	6,7	26,2	32,8	26,4
430-438 Cerebrovaskulære sykdommer .....	2,3	0,1	-	0,4	1,6	5,4	11,4	11,2
390-405, 415-429, 440-459, Andre sykd. i sirkulasjonsorg. .	7,2	0,3	0,5	1,8	5,8	18,0	29,9	32,9
460-519 SYKDOMMER I ÅNDEDRETTSORGANENE ...	8,7	17,9	7,1	3,1	4,4	13,2	20,0	18,9
460-478 Sykd. i de øvre luftveier .....	3,1	12,1	5,0	1,7	0,6	1,5	0,9	1,3
480-487 Lungebetennelse og influensa ...	1,9	2,8	0,6	0,4	0,9	3,0	5,6	10,4
490-496 Kronisk obstruktiv lungesykd. og beslektede tilstander .....	3,2	3,0	1,4	0,7	2,2	8,0	11,7	6,4
500-519 Andre sykd. i åndedrettsorganene	0,5	0,1	0,1	0,4	0,7	0,7	1,7	0,7
520-579 SYKD. I FORDØYELSESGRANNE .....	9,5	6,2	4,6	5,8	7,8	15,6	25,4	30,8
530-537 Sykd. i spiserøret, magesekken og tolvfingertarmen .....	1,4	0,5	0,1	0,5	1,4	3,0	5,3	5,2
540-543 Blindtarmbetennelse .....	0,9	0,5	2,2	1,2	0,3	0,1	0,5	0,6
550-553 Bukbrokk .....	1,6	2,9	0,3	0,4	1,3	3,1	4,7	3,6
570-579 Sykd. i leveren, galleveiene og bukspyttkjertelen .....	2,2	0,5	0,2	1,1	2,0	4,8	7,5	9,4
520-529, 555-569 Andre sykd. i fordøyelsesorg. .	3,4	1,9	1,9	2,6	2,8	4,6	7,3	12,1
580-629 SYKD. I URIN- OG KJØNNSORGANENE ..	9,6	3,6	3,1	8,4	12,3	15,3	19,2	14,2
580-599 Sykd. i urinorganene .....	3,1	2,8	0,9	1,7	3,2	6,2	7,9	6,0
600 Prostatahyperplasi .....	1,0	-	-	-	0,2	3,5	5,8	5,4
601-608 Andre sykd. i mannl. kjønnsorg.	0,8	0,8	0,9	0,5	0,7	1,5	1,1	0,5
610-613 Sykd. i brystkjertelen .....	0,5	-	0,2	0,3	1,2	0,6	0,4	0,6
614-629 Betennelse og andre sykd. i de kvinnelige kjønnsorganer .....	4,2	-	1,1	5,8	6,9	3,6	3,9	1,8
630-676 SYKD. I SVANGERSKAP, UNDER FØDSEL OG I BARSELSENG .....	17,8	-	6,4	54,0	1,3	-	-	-
630-639 Svangerskap som ender med abort	2,7	-	1,4	7,7	0,7	-	-	-
650-659 Normal fødsel o.a. indikasjoner for behandling under svangerskap, fødsel og forløsning .....	11,5	-	3,3	35,8	0,4	-	-	-
640-648, 660-676 Komplikasjoner i tilknytning til svangerskap og fødsel mv. ..	3,5	-	1,7	10,5	0,3	-	-	-
680-709 SYKD. I HUD OG UNDERHUD .....	1,2	1,5	0,4	1,1	1,2	1,2	1,9	2,2
710-739 SYKD. I SKJELETT-MUSKELSYSTEMET OG BINDEVEVET .....	10,8	2,3	3,6	7,9	14,8	24,5	20,9	9,1
710-719 Leddsykdommer og beslektede sykd. ..	6,4	1,6	2,3	3,4	7,1	18,2	16,1	6,4
720-724 Ryggsykdommer .....	2,7	0,1	0,4	3,1	5,3	3,1	2,0	0,5
725-739 Andre sykd. i skjelett-muskelsystemet og bindevevet .....	1,8	0,6	1,0	1,5	2,3	3,2	2,8	2,2
740-759 MEDFØDTE MISDANNELSER .....	2,4	12,2	2,6	0,8	0,6	0,5	0,6	0,3
760-779 VISSE TILSTANDER MED BEGYNNELSE I DEN PERINATALE PERIODEN .....	2,2	17,2	-	-	-	-	-	-
780-799 SYMPTOMER OG UBESTEMTE TILSTANDER	7,0	8,9	3,3	4,4	6,8	10,7	11,7	16,5
800-999 SKADER OG FORGIFTNINGER .....	14,6	9,7	15,4	13,4	9,4	14,3	24,8	49,0
ANDRE ÅRSAKER TIL SYKEHUSOPPHOLD .	7,7	4,6	4,2	11,7	6,8	5,4	8,2	8,8
UOPPGITT ÅRSAK TIL SYKEHUSOPPHOLD	5,1	5,2	2,2	3,1	4,1	7,7	12,9	13,9

<sup>1</sup>Kjønns- og aldersjusterte tall (se tekstdelen, avsnitt 7)

Tabell 20. Utskrivninger pr. 1000 innbyggere etter bosted, alder og diagnose. Fylke

Diagnose	I alt <sup>1</sup>	Alder						
		0-9	10-19	20-39	40-59	60-69	70-79	80+
AUST-AGDER	152,9	110,4	63,7	131,4	115,4	234,2	338,4	413,7
001-139 INFEKSIØSE OG PARASITÆRE SYKD. ..	2,0	6,2	1,5	1,1	0,8	2,4	1,3	3,4
140-239 SVULSTER .....	20,5	4,3	2,3	7,0	20,5	55,4	68,5	63,9
240-279 INDRESEKR. SYKD., ERNÆRINGS- OG STOFFSKIFTESYKD. ....	2,9	1,8	1,3	2,2	2,9	3,4	6,9	7,5
280-289 SYKD. I BLODET OG DE BLODDANNEDE ORGANER .....	0,9	0,9	0,7	0,4	0,6	0,9	0,9	6,4
320-389 SYKD. I NERVESYSTEMET OG SANSEORG.	6,3	7,9	2,8	3,1	4,1	7,3	17,1	28,6
320-349 Sykd. i sentralnervesystemet ...	2,1	3,2	1,4	1,6	1,9	2,9	3,5	1,3
350-359 Sykd. i det perifere nervesystem	0,4	0,2	0,1	0,4	0,4	0,9	0,7	0,3
360-379 Sykd. i øyet og øyets omgivelser	2,6	0,7	0,1	0,4	0,9	2,6	12,1	27,1
380-389 Sykd. i øre og proc. mastoideus	1,2	3,8	1,1	0,8	0,8	0,9	0,8	-
390-459 SYKD. I SIRKULASJONSORGANENE .....	21,7	0,1	1,1	2,1	19,8	58,6	90,4	106,5
410-414 Ischemisk hjertesykdom .....	8,4	-	-	0,2	8,8	23,4	36,4	35,8
430-438 Cerebrovaskulære sykdommer .....	3,7	-	0,2	0,3	2,7	8,0	15,2	30,2
390-405, 415-429, 440-459, Andre sykd. i sirkulasjonsorg. .	9,6	0,1	0,9	1,6	8,4	27,2	38,8	40,5
460-519 SYKDOMMER I ÅNDEDRETTSORGANENE ...	10,5	20,5	6,5	4,2	5,7	14,6	29,1	20,9
460-478 Sykd. i de øvre luftveier .....	4,2	14,1	4,1	3,1	2,5	2,2	1,9	0,8
480-487 Lungebetennelse og influensa ...	1,7	1,5	0,3	0,3	0,9	1,9	6,5	13,4
Kronisk obstruktiv lungesykd. og beslektede tilstander .....	4,0	4,9	2,0	0,5	1,8	9,4	18,1	6,4
500-519 Andre sykd. i åndedrettsorganene	0,6	-	0,1	0,3	0,5	1,1	2,5	0,3
520-579 SYKD. I FORDØYELSESGRANENE .....	10,2	6,1	5,0	6,0	9,1	15,5	27,9	34,8
Sykd. i spiserøret, magesekken og tolvfingertarmen .....	1,7	0,5	0,6	0,6	1,7	3,1	4,8	8,5
540-543 Blindtarmbetennelse .....	0,9	0,6	2,1	1,0	0,7	0,2	0,5	1,0
550-553 Bukbrokk .....	1,5	2,6	0,3	0,2	0,5	3,4	5,7	3,1
Sykd. i leveren, galleveiene og bukspyttkjertelen .....	3,3	0,9	0,6	2,1	3,7	3,8	9,5	15,0
520-529, 555-569 Andre sykd. i fordøyelsesorg. ..	2,9	1,5	1,4	2,1	2,5	5,0	7,3	7,2
580-629 SYKD. I URIN- OG KJØNNSORGANENE ..	8,3	2,2	2,3	6,7	7,5	18,5	19,3	20,4
580-599 Sykd. i urinorganene .....	3,3	1,4	0,8	2,2	2,9	8,6	6,9	9,3
600 Prostatahyperplasi .....	1,6	-	-	-	0,5	6,1	7,9	7,2
601-608 Andre sykd. i mannl. kjønnsorg.	0,7	0,7	0,5	0,6	0,8	0,8	1,1	0,8
610-613 Sykd. i brystkjertelen .....	0,4	0,1	0,1	0,5	0,7	0,6	-	0,8
Betennelse og andre sykd. i de kvinnelige kjønnsorganer .....	2,4	-	0,9	3,5	2,7	2,5	3,5	2,3
630-676 SYKD. I SVANGERSKAP, UNDER FØDSEL OG I BARSELSENG .....	17,8	-	4,0	54,1	1,8	-	-	-
630-639 Svangerskap som ender med abort	2,4	-	0,7	7,0	0,7	-	-	-
Normal fødsel o.a. indikasjoner for behandling under svangerskap, fødsel og forløsning .....	12,6	-	2,6	38,8	0,9	-	-	-
640-648, 660-676 Komplikasjoner i tilknytning til svangerskap og fødsel mv. ..	2,7	-	0,7	8,3	0,2	-	-	-
680-709 SYKD. I HUD OG UNDERHUD .....	1,3	0,9	1,1	1,5	1,3	0,6	1,3	4,4
710-739 SYKD. I SKJELETT-MUSKELSYSTEMET OG BINDEVEVET .....	10,7	2,1	3,4	6,9	14,9	21,2	24,0	18,6
710-719 Leddsykd. og beslektede sykd. ..	5,3	1,4	1,2	2,5	5,1	13,9	17,2	11,1
720-724 Ryggsykdommer .....	3,0	0,1	0,3	2,9	7,0	3,5	1,2	2,1
725-739 Andre sykd. i skjelett-muskelsystemet og bindevevet .....	2,4	0,6	1,9	1,5	2,7	3,8	5,6	5,4
740-759 MEDFØDTE MISDANNELSER .....	2,9	13,6	2,7	1,3	1,2	0,7	0,4	0,8
760-779 VISSE TILSTANDER MED BEGYNNELSE I DEN PERINATALE PERIODEN .....	2,0	14,4	-	-	-	-	-	-
780-799 SYMPTOMER OG UBESTEMTE TILSTANDER	9,7	6,7	5,9	6,1	10,2	15,1	19,7	26,0
800-999 SKADER OG FORGIFTNINGER .....	15,9	9,6	16,3	15,8	10,6	13,3	25,3	55,7
ANDRE ÅRSAKER TIL SYKEHUSOPPHOLD .	6,7	8,9	4,3	9,4	3,5	4,6	4,8	13,7
UOPPGITT ÅRSAK TIL SYKEHUSOPPHOLD	2,6	4,6	2,4	3,4	1,0	2,2	1,5	2,3

<sup>1</sup>Kjønns- og aldersjusterte tall (se tekstdelen, avsnitt 7)

Tabell 20. Utskrivninger pr. 1000 innbyggere etter bosted, alder og diagnose. Fylke

Diagnose	I alt <sup>1</sup>	Alder						
		0-9	10-19	20-39	40-59	60-69	70-79	80+
VEST-AGDER	158,6	103,1	60,3	130,3	134,8	258,9	379,6	371,9
001-139 INFEKSIØSE OG PARASITÆRE SYKD. ..	2,9	6,6	2,3	2,1	1,3	2,8	4,9	4,3
140-239 SVULSTER .....	19,1	4,1	2,9	6,0	22,3	50,7	64,5	44,9
240-279 INDRESEKR. SYKD., ERNÆRINGS- OG STOFFSKIFTESYKD. ....	3,0	1,5	1,9	2,3	3,3	4,5	6,5	5,1
280-289 SYKD. I BLODET OG DE BLODDANNEDE ORGANER .....	0,7	1,2	0,6	0,3	0,5	0,5	1,6	3,1
320-389 SYKD. I NERVESYSTEMET OG SANSEORG.	7,9	8,8	2,6	3,1	6,0	12,4	24,1	30,7
320-349 Sykd. i sentralnervesystemet ...	2,4	2,5	1,2	1,5	2,6	3,8	5,4	3,3
350-359 Sykd. i det perifere nervesystem	0,6	0,4	0,2	0,3	0,7	1,4	1,6	1,0
360-379 Sykd. i øyet og øyets omgivelser	4,0	2,5	1,0	0,9	1,9	6,7	16,5	26,4
380-389 Sykd. i øre og proc. mastoideus	0,9	3,4	0,3	0,4	0,8	0,6	0,6	-
390-459 SYKD. I SIRKULASJONSORGANENE .....	27,1	0,2	0,5	3,2	27,5	76,3	116,3	102,2
410-414 Ischemisk hjertesykdom .....	12,4	-	-	0,6	13,1	42,2	48,7	41,2
430-438 Cerebrovaskulære sykdommer .....	3,7	0,1	0,1	0,3	2,8	8,9	17,1	21,3
390-405, 415-429, 440-459, Andre sykd. i sirkulasjonsorg. .	11,1	0,1	0,4	2,3	11,6	25,2	50,5	39,7
460-519 SYKDOMMER I ÅNDEDRETTSORGANENE ...	10,4	22,3	5,5	4,0	4,9	15,1	28,0	25,4
460-478 Sykd. i de øvre luftveier .....	3,9	16,2	4,3	2,1	1,6	1,3	1,1	1,4
480-487 Lungebetennelse og influensa ... Kronisk obstruktiv lungesykd. og beslektede tilstander .....	2,8	3,0	0,3	0,7	1,0	4,7	11,6	16,6
490-496 Andre sykd. i åndedrettsorganene	3,2	3,1	0,7	0,5	2,0	8,3	13,3	6,6
500-519 Andre sykd. i åndedrettsorganene	0,6	0,1	0,2	0,6	0,4	0,8	2,1	0,8
520-579 SYKD. I FORDØYELSESORGANENE .....	9,1	4,4	3,4	5,4	8,1	17,2	23,9	30,5
530-537 Sykd. i spiserøret, magesekken og tolvfingertarmen .....	1,6	0,3	0,1	0,9	1,7	3,7	4,5	7,0
540-543 Blindtarmbetennelse .....	0,9	0,6	2,0	1,3	0,3	0,4	0,4	0,6
550-553 Bukbrokk .....	1,7	1,3	0,1	0,4	1,7	4,3	4,9	5,9
570-579 Sykd. i leveren, galleveiene og bukspyttkjertelen .....	2,4	0,6	0,2	1,3	2,2	5,5	6,8	10,5
520-529, 555-569 Andre sykd. i fordøyelsesorg. .	2,4	1,7	1,0	1,6	2,2	3,3	7,2	6,6
580-629 SYKD. I URIN- OG KJØNNSORGANENE ..	8,5	3,2	2,2	7,9	9,7	12,7	17,6	17,8
580-599 Sykd. i urinorganene .....	2,9	2,5	0,8	1,7	2,8	4,5	6,9	9,4
600 Prostatahyperplasi .....	1,2	-	-	-	0,5	3,6	6,6	5,7
601-608 Andre sykd. i mannl. kjønnsorg.	0,5	0,7	0,4	0,5	0,5	0,9	0,5	-
610-613 Sykd. i brystkjertelen .....	0,3	-	0,1	0,4	0,6	0,4	0,4	0,2
614-629 Betennelse og andre sykd. i de kvinnelige kjønnsorganer .....	3,6	0,1	1,0	5,3	5,3	3,4	3,2	2,5
630-676 SYKD. I SVANGERSKAP, UNDER FØDSEL OG I BARSELSENG .....	18,3	-	9,2	55,7	1,0	-	-	-
630-639 Svangerskap som ender med abort Normal fødsel o.a. indikasjoner for behandling under svanger- skap, fødsel og forlønning .....	2,1	-	1,7	5,9	0,4	-	-	-
650-659 Komplikasjoner i tilknytning til svangerskap og fødsel mv. ..	13,7	-	6,4	42,0	0,5	-	-	-
640-648, 660-676 til svangerskap og fødsel mv. ..	2,5	-	1,1	7,8	0,2	-	-	-
680-709 SYKD. I HUD OG UNDERHUD .....	1,0	1,2	0,5	0,9	0,7	1,2	1,3	2,9
710-739 SYKD. I SKJELETT-MUSKELSYSTEMET OG BINDEVEVET .....	10,5	1,4	2,6	7,1	16,2	20,2	23,3	12,7
710-719 Lødsykdommer og beslektede sykd. ..	5,5	0,9	1,3	2,7	7,2	12,9	16,6	6,8
720-724 Ryggsykdommer .....	2,8	-	0,2	2,8	6,1	3,8	1,9	1,2
725-739 Andre sykd. i skjelett-muskel- systemet og bindevevet .....	2,2	0,5	1,1	1,6	2,8	3,5	4,8	4,7
740-759 MEDFØDTE MISDANNELSER .....	2,7	12,0	2,0	1,4	0,9	0,9	1,1	0,8
760-779 VISSE TILSTANDER MED BEGYNNELSE I DEN PERINATALE PERIODEN .....	1,6	12,0	-	-	-	-	-	-
780-799 SYMPTOMER OG UBESTEMTE TILSTANDER	10,5	5,7	4,0	5,5	11,7	17,5	30,2	25,4
800-999 SKADER OG FORGIFTNINGER .....	14,1	8,5	13,5	12,5	11,4	14,6	22,6	45,1
ANDRE ÅRSAKER TIL SYKEHUSOPPHOLD .	7,9	6,7	4,6	10,0	6,8	7,0	8,3	14,3
UOPPGITT ÅRSÅK TIL SYKEHUSOPPHOLD	3,4	3,3	2,2	3,1	2,6	5,1	5,5	6,8

<sup>1</sup>Kjønns- og aldersjusterte tall (se tekstdelen, avsnitt 7)

Tabell 20. Utskrivninger pr. 1000 innbyggere etter bosted, alder og diagnose. Fylke

Diagnose	I alt <sup>1</sup>	Alder						
		0-9	10-19	20-39	40-59	60-69	70-79	80+
ROGALAND	139,5	106,0	55,0	126,0	100,3	198,1	311,4	398,9
001-139 INFEKSIØSE OG PARASITTERE SYKD. ..	2,2	6,9	1,5	1,2	1,0	1,9	2,8	3,5
140-239 SVULSTER .....	17,2	2,1	3,0	5,7	18,4	44,4	61,4	46,8
240-279 INDRESEKR. SYKD., ERNERINGS- OG STOFFSKIFTESYKD. ....	2,0	1,1	1,2	1,5	1,9	2,5	4,5	7,1
280-289 SYKD. I BLODET OG DE BLODDANNENDE ORGANER .....	0,6	0,7	0,5	0,3	0,2	0,6	1,7	2,1
320-389 SYKD. I NERVESYSTEMET OG SANSEORG.	7,2	8,4	3,5	3,1	4,8	8,9	18,6	36,9
320-349 Sykd. i sentralnervesystemet ...	1,7	2,5	1,1	1,1	1,8	1,8	2,9	2,5
350-359 Sykd. i det perifere nervesystem	0,5	0,0	0,1	0,4	0,8	0,6	0,9	0,7
360-379 Sykd. i øyet og øyets omgivelser	3,9	2,7	1,2	1,0	1,4	5,0	13,8	33,5
380-389 Sykd. i øre og proc. mastoideus	1,1	3,3	1,1	0,6	0,8	1,4	1,1	0,2
390-459 SYKD. I SIRKULASJONSORGANENE .....	17,3	0,3	0,4	1,9	14,4	45,4	74,3	88,2
410-414 Ischemisk hjertesykdom .....	7,8	0,0	-	0,3	7,6	23,7	33,5	30,3
430-438 Cerebrovaskulære sykdommer .....	2,2	0,0	0,1	0,3	1,0	4,2	10,3	17,9
390-405, 415-429, 440-459, Andre sykd. i sirkulasjonsorg. .	7,3	0,2	0,2	1,3	5,8	17,4	30,6	40,0
460-519 SYKDOMMER I ÅNDEDRETTSORGANENE ...	9,4	21,8	5,5	3,7	4,5	11,5	20,6	28,0
460-478 Sykd. i de øvre luftveier .....	3,5	12,2	4,0	2,2	1,6	1,8	1,6	2,2
480-487 Lungebetennelse og influensa ...	2,6	4,5	0,4	0,4	1,0	3,3	8,6	19,1
490-496 Kronisk obstruktiv lungesykd. og beslektede tilstander .....	2,8	4,8	0,9	0,7	1,6	5,8	9,5	5,7
500-519 Andre sykd. i åndedrettsorganene	0,5	0,4	0,2	0,4	0,4	0,6	1,0	1,0
520-579 SYKD. I FORDØYELSESGORGANENE .....	9,0	4,2	4,2	5,0	7,8	16,7	22,3	34,6
530-537 Sykd. i spiserøret, magesekken og tolvfingertarmen .....	1,4	0,1	0,1	0,5	1,3	3,0	4,5	8,0
540-543 Blindtarmbetennelse .....	1,0	0,4	2,4	1,3	0,6	0,5	0,2	1,2
550-553 Bukbrokk .....	1,6	1,9	0,1	0,3	1,2	3,8	4,9	5,4
570-579 Sykd. i leveren, galleveiene og bukspyttkjertelen .....	2,5	0,4	0,2	0,9	2,9	5,9	6,8	11,5
520-529, 555-569 Andre sykd. i fordøyelsesorg. ..	2,5	1,5	1,4	2,0	1,8	3,5	6,0	8,4
580-629 SYKD. I URIN- OG KJØNNSORGANENE ..	9,2	3,4	2,8	8,9	9,2	13,5	20,6	19,1
580-599 Sykd. i urinorganene .....	2,7	3,0	1,1	1,7	2,2	4,0	7,0	6,9
600 Prostatahyperplasi .....	1,3	-	-	0,0	0,3	3,9	7,6	7,7
601-608 Andre sykd. i mannl. kjønnsorg.	0,4	0,3	0,6	0,4	0,3	0,6	0,4	0,1
610-613 Sykd. i brystkjertelen .....	1,0	-	0,1	0,6	1,7	2,3	1,7	0,9
614-629 Betennelse og andre sykd. i de kvinnelige kjønnsorganer .....	3,8	0,0	1,0	6,2	4,8	2,8	3,9	3,4
630-676 SYKD. I SVANGERSKAP, UNDER FØDSEL OG I BARSELSENG .....	20,0	-	5,7	62,2	1,7	-	-	-
630-639 Svangerskap som ender med abort	2,7	-	1,3	7,8	0,5	-	-	-
650-659 Normal fødsel o.a. indikasjoner for behandling under svangerskap, fødsel og forløsning .....	14,6	-	3,6	45,9	1,0	-	-	-
640-648, 660-676 Komplikasjoner i tilknytning til svangerskap og fødsel mv. ..	2,7	-	0,8	8,5	0,2	-	-	-
680-709 SYKD. I HUD OG UNDERHUD .....	0,8	1,1	0,3	0,7	0,7	0,9	1,2	2,9
710-739 SYKD. I SKJELETT-MUSKELSYSTEMET OG BINDEVEVET .....	6,8	1,6	2,7	4,2	9,5	12,2	15,8	12,5
710-719 Leddsykdom og beslektede sykdom ..	3,4	1,2	1,8	1,6	3,3	7,3	10,3	7,7
720-724 Ryggsykdommer .....	1,7	0,1	0,1	1,5	3,6	2,0	2,3	1,9
725-739 Andre sykd. i skjelett-muskelsystemet og bindevevet .....	1,7	0,3	0,9	1,1	2,6	3,0	3,2	2,9
740-759 MEDFØDTE MISDANNELSER .....	2,5	13,2	2,5	1,0	0,6	0,5	0,3	1,0
760-779 VISSE TILSTANDER MED BEGYNNELSE I DEN PERINATALE PERIODEN .....	2,2	17,3	-	-	-	-	-	-
780-799 SYMPTOMER OG UBESTEMTE TILSTANDER	6,4	6,0	4,0	4,0	5,7	8,9	14,6	17,7
800-999 SKADER OG FORGIFTNINGER .....	13,1	8,5	12,0	11,3	8,9	12,2	21,7	56,6
ANDRE ÅRSAKER TIL SYKEHUSOPPHOLD .	7,0	5,0	3,0	7,7	6,5	7,9	11,1	15,7
UOPPGITT ÅRSAK TIL SYKEHUSOPPHOLD	6,5	4,4	2,2	3,9	4,5	10,2	19,9	26,3

<sup>1</sup>Kjønns- og aldersjusterte tall (se tekstdelen, avsnitt 7)

Tabell 20. Utskrivninger pr. 1000 innbyggere etter bosted, alder og diagnose. Fylke

Diagnose	I alt <sup>1</sup>	Alder						
		0-9	10-19	20-39	40-59	60-69	70-79	80+
HORDALAND	154,8	124,0	63,4	127,5	114,7	231,6	360,7	441,8
001-139 INFEKSJØSE OG PARASITTERE SYKD. ..	3,2	11,1	2,9	1,7	1,3	2,1	3,4	4,4
140-239 SVULSTER .....	17,2	2,0	2,7	5,2	18,4	46,0	56,7	56,2
240-279 INDRESEKR. SYKD., ERNERINGS- OG STOFFSKIFTESYKD. ....	3,4	2,6	2,4	2,1	3,4	5,3	7,5	7,1
280-289 SYKD. I BLODET OG DE BLODDANNEDE ORGANER .....	0,9	2,0	0,6	0,2	0,3	0,8	2,0	4,3
320-389 SYKD. I NERVESYSTEMET OG SANSEORG.	6,9	9,1	3,4	3,4	4,8	8,4	16,8	30,2
320-349 Sykd. i sentralnervesystemet ...	2,3	4,1	1,9	1,6	1,9	2,8	3,3	3,4
350-359 Sykd. i det perifere nervesystem	0,4	0,1	0,2	0,2	0,6	0,8	1,2	0,7
360-379 Sykd. i øyet og øyets omgivelser	3,4	2,2	0,9	1,2	1,6	4,2	11,9	25,7
380-389 Sykd. i øre og proc. mastoideus	0,8	2,7	0,4	0,4	0,7	0,5	0,3	0,4
390-459 SYKD. I SIRKULASJONSORGANENE .....	21,1	0,6	0,4	2,6	18,6	56,0	87,0	108,3
410-414 Ischemisk hjertesykdom .....	9,0	-	0,0	0,2	9,4	28,6	36,0	34,7
430-438 Cerebrovaskulære sykdommer .....	3,4	0,2	0,0	0,4	1,3	7,7	16,4	26,5
390-405, 415-429, 440-459, Andre sykd. i sirkulasjonsorg. .	8,7	0,4	0,3	1,9	7,9	19,7	34,5	47,0
460-519 SYKDOMMER I ÅNDEDRETTSORGANENE ...	10,7	29,3	4,2	2,9	4,2	13,4	26,1	34,8
460-478 Sykd. i de øvre luftveier .....	3,6	18,3	3,0	1,3	0,9	1,1	1,1	1,2
480-487 Lungebetennelse og influensa ... Kronisk obstruktiv lungesykd. og beslektede tilstander .....	3,7	6,6	0,6	0,7	1,3	4,0	12,6	24,3
490-496 Andre sykd. i åndedrettsorganene	3,0	4,3	0,5	0,6	1,7	7,5	10,6	8,3
500-519 Andre sykd. i åndedrettsorganene	0,4	0,2	0,1	0,3	0,4	0,8	1,7	0,9
520-579 SYKD. I FORDØYELSESORGANENE .....	10,8	7,7	4,9	6,7	9,2	17,2	25,6	37,8
530-537 Sykd. i spiserøret, magesekken og tolvfingertarmen .....	2,1	0,7	0,5	1,1	2,0	3,4	6,5	9,8
540-543 Blindtarmbetennelse .....	1,0	0,8	2,2	1,2	0,5	0,5	0,6	0,3
550-553 Bukbrokk .....	1,9	2,7	0,2	0,6	1,7	4,4	5,0	4,8
570-579 Sykd. i leveren, galleveiene og bukspyttkjertelen .....	2,6	1,2	0,4	1,3	2,4	4,4	6,9	14,0
520-529, 555-569 Andre sykd. i fordøyelsesorg. .	3,2	2,5	1,6	2,5	2,6	4,7	6,6	8,9
580-629 SYKD. I URIN- OG KJØNNSORGANENE ..	13,4	7,0	3,8	7,1	10,5	25,1	50,6	32,3
580-599 Sykd. i urinorganene .....	7,8	5,5	1,9	2,8	5,3	14,5	35,1	20,9
600 Prostatahyperplasi .....	1,7	-	-	-	0,4	5,6	10,1	7,6
601-608 Andre sykd. i mannl. kjønnsorg.	0,9	1,4	0,9	0,7	0,9	1,3	0,8	0,3
610-613 Sykd. i brystkjertelen .....	0,4	-	0,2	0,3	0,8	0,5	0,3	0,3
614-629 Betennelse og andre sykd. i de kvinnelige kjønnsorganer .....	2,6	0,1	0,8	3,4	3,1	3,3	4,3	3,2
630-676 SYKD. I SVANGERSKAP, UNDER FØDSEL OG I BARSELSENG .....	19,0	-	7,4	58,4	1,5	-	-	-
630-639 Svangerskap som ender med abort Normal fødsel o.a. indikasjoner	2,5	-	1,3	7,1	0,6	-	-	-
650-659 for behandling under svanger- skap, fødsel og forløsning .....	13,2	-	4,7	41,0	0,6	-	-	-
640-648, 660-676 Komplikasjoner i tilknytning til svangerskap og fødsel mv. ..	3,4	-	1,5	10,3	0,4	-	-	-
680-709 SYKD. I HUD OG UNDERHUD .....	1,5	1,5	1,2	1,1	1,1	1,6	3,1	3,7
710-739 SYKD. I SKJELETT-MUSKELSYSTEMET OG BINDEVEVET .....	11,2	3,8	4,4	7,2	15,6	21,6	24,2	15,4
710-719 Løddsykd. og beslektede sykd. ..	5,5	2,6	2,3	2,5	5,8	12,6	15,8	9,7
720-724 Rygg sykdommer .....	3,0	0,1	0,4	3,1	6,2	4,0	2,5	1,2
725-739 Andre sykd. i skjelett-muskel- systemet og bindevevet .....	2,7	1,1	1,6	1,5	3,5	5,0	6,0	4,5
740-759 MEDFØDTE MISDANNELSER .....	2,4	11,7	2,4	1,1	0,6	0,7	0,4	0,3
760-779 VISSE TILSTANDER MED BEGYNNELSE I DEN PERINATALE PERIODEN .....	1,2	9,4	-	-	-	-	-	-
780-799 SYMPTOMER OG UBESTEMTE TILSTANDER	8,8	11,2	5,3	5,8	8,0	10,3	16,0	24,2
800-999 SKADER OG FORGIFTNINGER .....	15,1	9,6	13,1	12,7	10,5	14,8	27,1	65,0
ANDRE ÅRSAKER TIL SYKEHUSOPPHOLD .	6,5	4,1	3,3	8,3	5,5	6,1	9,6	13,1
UOPPGITT ÅRSAK TIL SYKEHUSOPPHOLD	1,7	1,4	1,0	1,1	1,3	2,3	4,5	5,0

<sup>1</sup>Kjønns- og aldersjusterte tall (se tekstdelen, avsnitt 7)

Tabell 20. Utskrivninger pr. 1000 innbyggere etter bosted, alder og diagnose. Fylke

Diagnose	I alt <sup>1</sup>	Alder						
		0-9	10-19	20-39	40-59	60-69	70-79	80+
SOGN OG FJORDANE	167,5	134,1	69,6	152,8	142,5	222,8	335,9	423,8
001-139 INFEKSIØSE OG PARASITTERE SYKD. ...	3,2	8,7	2,4	1,6	1,7	3,3	4,0	7,1
140-239 SVULSTER .....	18,7	5,4	1,5	8,9	21,8	42,0	55,0	54,4
240-279 INDRESEKR. SYKD., ERNERINGS- OG STOFFSKIFTESYKD. ....	3,7	2,3	1,9	2,0	3,6	5,7	10,3	11,2
280-289 SYKD. I BLODET OG DE BLODDANNENDE ORGANER .....	1,1	0,8	0,3	0,4	0,9	1,7	2,2	9,3
320-389 SYKD. I NERVESYSTEMET OG SANSEORG.	9,0	10,9	4,8	3,8	6,4	11,8	22,6	41,4
320-349 Sykd. i sentralnervesystemet ...	2,8	5,0	3,2	1,6	1,9	4,3	3,1	3,0
350-359 Sykd. i det perifere nervesystem	1,2	0,5	0,2	0,6	1,9	2,5	1,8	1,7
360-379 Sykd. i øyet og øyets omgivelser	4,4	2,8	0,8	1,2	2,0	4,8	17,5	36,5
380-389 Sykd. i øre og proc. mastoideus	0,7	2,6	0,6	0,4	0,6	0,2	0,2	0,2
390-459 SYKD. I SIRKULASJONSORGANENE .....	18,8	0,7	0,6	2,5	19,6	46,0	76,6	89,1
410-414 Ischemisk hjertesykdom .....	6,3	-	-	0,1	5,6	19,6	30,6	22,2
430-438 Cerebrovaskulære sykdommer .....	2,9	0,4	-	0,1	2,1	6,9	12,3	19,6
390-405, 415-429, 440-459, Andre sykd. i sirkulasjonsorg. .	9,6	0,4	0,6	2,3	11,8	19,4	33,7	47,3
460-519 SYKDOMMER I ÅNDEDRETTSORGANENE ...	11,2	30,2	7,9	4,8	4,2	12,2	20,4	30,2
460-478 Sykd. i de øvre luftveier .....	5,4	21,0	6,9	3,4	1,8	1,4	2,2	2,1
480-487 Lungebetennelse og influensa ...	3,3	6,5	0,2	0,6	1,1	4,7	9,9	21,4
Kronisk obstruktiv lungesykd. og beslektede tilstander .....	1,8	2,2	0,5	0,5	1,1	4,6	6,1	4,5
500-519 Andre sykd. i åndedrettsorganene	0,6	0,4	0,3	0,3	0,2	1,5	2,3	2,2
520-579 SYKD. I FORDØYELSESGRANERNE .....	11,4	6,7	5,0	6,2	11,3	18,3	28,3	41,8
530-537 Sykd. i spiserøret, magesekken og tolvfingertarmen .....	1,6	0,3	-	0,9	1,5	4,3	4,6	6,5
540-543 Blindtarmbetennelse .....	1,1	0,6	3,0	1,2	0,6	0,4	0,7	0,2
550-553 Bukbrokk .....	2,4	3,3	0,2	0,6	2,9	4,0	6,4	6,2
570-579 Sykd. i leveren, galleveiene og bukspyttkjertelen .....	2,9	0,5	0,3	1,1	2,3	5,6	10,5	17,7
520-529, 555-569 Andre sykd. i fordøyelsesorg. ..	3,4	2,0	1,6	2,5	4,0	4,2	6,2	11,2
580-629 SYKD. I URIN- OG KJØNNSORGANENE ..	11,7	6,6	3,7	10,3	13,7	13,4	25,3	23,7
580-599 Sykd. i urinorganene .....	4,1	5,1	1,8	1,8	4,3	5,1	10,0	11,6
600 Prostatahyperplasi .....	1,4	-	-	0,0	0,5	2,8	9,0	8,4
601-608 Andre sykd. i mannlig kjønnsorg.	0,8	1,2	0,9	0,5	0,9	1,0	0,9	1,3
610-613 Sykd. i brystkjertelen .....	0,5	-	0,3	0,6	1,0	0,5	0,5	0,2
614-629 Betennelse og andre sykd. i de kvinnelige kjønnsorganer .....	4,9	0,2	0,8	7,4	7,1	4,0	4,9	2,2
630-676 SYKD. I SVANGERSKAP, UNDER FØDSEL OG I BARSELSENG .....	21,0	-	6,4	63,9	2,8	-	-	-
630-639 Svangerskap som ender med abort	3,3	-	2,5	9,0	0,8	-	-	-
650-659 Normal fødsel o.a. indikasjoner for behandling under svangerskap, fødsel og forløsning .....	12,8	-	2,7	39,7	1,3	-	-	-
640-648, 660-676 Komplikasjoner i tilknytning til svangerskap og fødsel mv. ..	5,0	-	1,2	15,3	0,7	-	-	-
680-709 SYKD. I HUD OG UNDERHUD .....	2,0	1,4	1,2	2,2	2,2	1,4	3,0	3,4
710-739 SYKD. I SKJELETT-MUSKELSYSTEMET OG BINDEVEVET .....	15,7	1,9	4,8	12,2	22,9	27,7	32,3	21,1
710-719 Leddsykd. og beslektede sykd. ..	7,0	0,9	2,2	3,7	7,9	16,8	21,1	11,9
720-724 Rygg sykdommer .....	3,6	0,1	0,6	3,9	6,8	3,7	4,3	1,5
725-739 Andre sykd. i skjelett-muskel-systemet og bindevevet .....	5,2	0,9	2,0	4,6	8,3	7,3	6,9	7,6
740-759 MEDFØDTE MISDANNELSER .....	2,8	13,5	3,1	1,0	0,6	1,0	0,8	0,6
760-779 VISSE TILSTANDER MED BEGYNNELSE I DEN PERINATALE PERIODEN .....	2,0	15,7	-	-	-	-	-	-
780-799 SYMPTOMER OG UBESTEMTE TILSTANDER	8,7	9,2	5,6	5,7	7,9	11,5	17,6	22,0
800-999 SKADER OG FORGIFTNINGER .....	14,4	9,3	13,9	13,4	11,6	13,2	21,9	48,8
ANDRE ÅRSAKER TIL SYKEHUSOPPHOLD .	9,9	7,9	4,8	11,6	9,9	10,4	12,7	14,9
UOPPGITT ÅRSÅK TIL SYKEHUSOPPHOLD	2,3	3,0	1,7	2,2	1,4	3,1	3,1	5,0

<sup>1</sup>Kjønns- og aldersjusterte tall (se tekstdelen, avsnitt 7)

Tabell 20. Utskrivninger pr. 1000 innbyggere etter bosted, alder og diagnose. Fylke

Diagnose	I alt <sup>1</sup>	Alder						
		0-9	10-19	20-39	40-59	60-69	70-79	80+
MØRE OG ROMSDAL	151,8	118,4	62,2	145,2	116,9	193,7	322,1	385,6
001-139 INFEKSIØSE OG PARASITTERE SYKD. ..	2,4	5,5	2,1	1,5	1,4	2,1	3,5	4,3
140-239 SVULSTER .....	19,2	3,8	3,8	8,6	22,2	39,4	62,6	55,8
240-279 INDRESEKR. SYKD., ERNÆRINGS- OG STOFFSKIFTESYKD. ....	2,6	1,4	1,8	2,2	2,3	3,6	5,6	7,2
280-289 SYKD. I BLODET OG DE BLODDANNENDE ORGANER .....	0,9	1,4	0,6	0,2	0,2	0,6	3,0	7,3
320-389 SYKD. I NERVESYSTEMET OG SANSEORG.	6,9	7,2	2,5	3,2	5,1	8,1	20,1	32,6
320-349 Sykd. i sentralnervesystemet ...	2,2	2,4	1,1	1,8	2,4	3,0	3,9	1,7
350-359 Sykd. i det perifere nervesystem	0,5	-	0,1	0,2	0,9	0,6	0,9	1,1
360-379 Sykd. i øyet og øyets omgivelser	3,4	2,0	0,7	0,7	1,2	3,9	14,9	29,6
380-389 Sykd. i øre og proc. mastoideus	0,8	2,7	0,6	0,6	0,6	0,7	0,4	0,2
390-459 SYKD. I SIRKULASJONSORGANENE .....	19,5	0,4	0,3	1,9	14,8	52,8	90,9	92,9
410-414 Ischemisk hjertesykdom .....	8,9	-	-	0,2	8,0	28,4	40,8	32,8
430-438 Cerebrovaskulære sykdommer .....	2,7	-	0,1	0,4	1,7	6,2	11,8	16,7
390-405, 415-429, 440-459, Andre sykd. i sirkulasjonsorg. .	7,9	0,4	0,1	1,3	5,1	18,3	38,2	43,4
460-519 SYKDOMMER I ÅNDEDRETTSORGANENE ...	10,1	25,8	7,9	4,0	4,3	10,7	19,5	26,6
460-478 Sykd. i de øvre luftveier .....	4,9	19,2	6,1	2,6	1,5	1,6	2,8	2,2
480-487 Lungebetennelse og influensa ...	2,2	2,7	0,6	0,6	0,9	3,5	7,1	15,6
490-496 Kronisk obstruktiv lungesykd. og beslektede tilstander .....	2,5	3,6	1,1	0,5	1,6	5,1	8,1	6,5
500-519 Andre sykd. i åndedrettsorganene	0,5	0,4	0,1	0,4	0,4	0,7	1,6	2,3
520-579 SYKD. I FORDØYELSESORGANENE .....	10,0	6,1	5,6	6,8	8,3	14,8	24,2	33,9
530-537 Sykd. i spiserøret, magesekken og tolvfingertarmen .....	1,6	0,4	0,3	0,8	1,7	3,6	4,9	5,5
540-543 Blindtarmbetennelse .....	1,2	0,8	3,0	1,4	0,8	0,5	0,4	0,4
550-553 Bukbrokk .....	1,5	2,7	0,1	0,2	1,2	3,2	4,6	3,9
570-579 Sykd. i leveren, galleveiene og bukspyttkjertelen .....	2,5	0,6	0,1	1,4	2,2	4,4	8,0	12,2
520-529, 555-569 Andre sykd. i fordøyelsesorg. .	3,2	1,6	2,0	3,1	2,4	3,1	6,2	11,9
580-629 SYKD. I URIN- OG KJØNNSORGANENE ..	10,1	4,7	2,9	9,6	12,4	12,5	18,9	21,9
580-599 Sykd. i urinorganene .....	3,5	3,5	0,9	2,5	3,4	4,6	7,0	10,6
600 Prostatahyperplasi .....	1,1	-	-	-	0,2	2,5	6,8	8,1
601-608 Andre sykd. i mannl. kjønnsorg.	0,7	1,1	0,9	0,5	0,3	0,7	0,9	0,9
610-613 Sykd. i brystkjertelen .....	0,3	-	0,1	0,3	0,8	0,4	0,2	0,2
614-629 Betennelse og andre sykd. i de kvinnelige kjønnsorganer .....	4,6	0,1	1,0	6,3	7,7	4,3	4,1	2,0
630-676 SYKD. I SVANGERSKAP, UNDER FØDSEL OG I BARSELSENG .....	21,4	-	5,3	65,1	2,8	-	-	-
630-639 Svangerskap som ender med abort Normal fødsel o.a. indikasjoner	3,8	-	1,8	10,6	1,0	-	-	-
650-659 for behandling under svangerskap, fødsel og forløsning .....	12,5	-	2,4	38,6	1,2	-	-	-
640-648, 660-676 Komplikasjoner i tilknytning til svangerskap og fødsel mv. ..	5,2	-	1,0	15,9	0,6	-	-	-
680-709 SYKD. I HUD OG UNDERHUD .....	1,3	1,2	0,7	1,2	1,2	1,7	2,5	2,9
710-739 SYKD. I SKJELETT-MUSKELSYSTEMET OG BINDEVEVET .....	10,2	1,4	3,8	8,0	14,9	18,2	20,7	10,8
710-719 Leddsykdom og beslektede sykd. ..	4,9	0,9	2,3	3,1	5,2	11,1	13,9	6,1
720-724 Ryggsykdommer .....	3,0	0,0	0,3	3,1	6,7	3,1	2,0	1,0
725-739 Andre sykd. i skjelett-muskelsystemet og bindevevet .....	2,3	0,5	1,2	1,8	3,0	4,0	4,8	3,7
740-759 MEDFØDTE MISDANNELSER .....	3,0	14,9	3,4	1,1	0,8	0,6	0,3	0,4
760-779 VISSE TILSTANDER MED BEGYNNELSE I DEN PERINATALE PERIODEN .....	2,4	17,8	-	-	-	-	-	-
780-799 SYMPTOMER OG UBESTEMTE TILSTANDER	7,7	7,0	4,4	5,1	8,5	8,4	14,7	21,4
800-999 SKADER OG FORGIFTNINGER .....	13,9	10,2	11,9	12,1	10,1	12,6	24,8	54,6
ANDRE ÅRSAKER TIL SYKEHUSOPPHOLD .	6,9	7,0	3,4	10,6	5,1	4,5	5,4	6,4
UOPPGITT ÅRSÅK TIL SYKEHUSOPPHOLD	3,4	2,5	2,0	4,0	2,6	3,3	5,5	6,7

<sup>1</sup>Kjønns- og aldersjusterte tall (se tekstdelen, avsnitt 7)



Tabell 20. Utskrivninger pr. 1000 innbyggere etter bosted, alder og diagnose. Fylke

Diagnose	I alt <sup>1</sup>	Alder						
		0-9	10-19	20-39	40-59	60-69	70-79	80+
<b>SØR-TRØNDELAG</b>	142,9	97,4	58,5	124,6	103,7	203,9	329,8	456,4
001-139 INFEKSIØSE OG PARASITTERE SYKD. ...	2,4	4,5	1,6	1,5	1,3	2,3	5,2	8,1
140-239 SVULSTER .....	15,5	4,6	3,2	4,3	15,9	36,2	51,6	58,2
240-279 INDRESEKR. SYKD., ERNÆRINGS- OG STOFFSKIFTESYKD. ....	2,7	1,0	1,6	1,8	2,3	3,2	8,6	8,9
280-289 SYKD. I BLODET OG DE BLODDANNENDE ORGANER .....	0,8	0,7	0,4	0,3	0,3	1,0	1,9	5,9
320-389 SYKD. I NERVESYSTEMET OG SANSEORG.	7,7	4,8	2,7	3,3	5,4	10,7	24,4	43,5
320-349 Sykd. i sentralnervesystemet ...	1,6	1,4	0,9	1,2	1,7	1,9	2,9	3,2
350-359 Sykd. i det perifere nervesystem	0,6	0,2	0,1	0,3	0,9	1,3	1,3	1,0
360-379 Sykd. i øyet og øyets omgivelser	5,0	1,6	1,4	1,4	2,4	7,2	19,6	38,6
380-389 Sykd. i øre og proc. mastoideus	0,6	1,6	0,3	0,4	0,5	0,4	0,6	0,7
390-459 SYKD. I SIRKULASJONSORGANENE .....	19,0	0,4	0,3	1,6	13,2	52,7	84,7	105,5
410-414 Ischemisk hjertesykdom .....	8,0	-	-	0,1	6,6	26,5	33,9	34,7
430-438 Cerebrovaskulære sykdommer .....	3,2	0,1	-	0,1	1,7	6,4	14,7	26,7
390-405, 415-429, 440-459, Andre sykd. i sirkulasjonsorg. .	7,9	0,3	0,3	1,4	4,9	19,8	36,1	44,2
460-519 SYKDOMMER I ÅNDEDRETTSORGANENE ...	9,6	18,8	5,3	3,6	4,6	14,1	23,8	31,9
460-478 Sykd. i de øvre luftveier .....	3,0	10,7	3,8	2,1	1,0	1,2	1,1	2,1
480-487 Lungebetennelse og influensa ...	2,4	1,7	0,4	0,4	1,3	3,4	8,2	20,0
Kronisk obstruktiv lungesykd. og beslektede tilstander .....	3,6	6,1	0,9	0,6	2,0	8,2	12,7	8,7
500-519 Andre sykd. i åndedrettsorganene	0,6	0,4	0,2	0,4	0,4	1,2	1,9	1,1
520-579 SYKD. I FORDØYELSESGRANENENE .....	9,9	3,8	5,1	6,4	8,3	15,8	25,3	40,1
530-537 Sykd. i spiserøret, magesekken og tolvfingertarmen .....	1,5	0,0	0,2	0,8	1,1	3,0	5,9	7,5
540-543 Blindtarmbetennelse .....	1,2	0,4	3,0	1,6	0,8	0,6	0,4	0,2
550-553 Bukbrokk .....	1,3	2,2	0,2	0,3	1,1	2,6	3,3	4,1
570-579 Sykd. i leveren, galleveiene og bukspyttkjertelen .....	2,9	0,2	0,1	1,3	2,5	5,8	9,6	16,3
520-529, 555-569 Andre sykd. i fordøyelsesorg. ..	3,0	1,0	1,5	2,5	2,7	3,8	6,0	11,9
580-629 SYKD. I URIN- OG KJØNNNSORGANENE ..	9,3	1,9	3,2	8,8	9,4	13,6	21,9	23,4
580-599 Sykd. i urinorganene .....	3,4	1,3	1,2	2,2	3,4	5,2	9,4	11,3
600 Prostatahyperplasi .....	1,3	-	-	-	0,4	3,3	7,3	8,7
601-608 Andre sykd. i mannlig kjønnsorg.	0,6	0,6	0,9	0,4	0,4	1,0	0,9	0,6
610-613 Sykd. i brystkjertelen .....	0,1	0,0	0,0	0,1	0,3	0,1	0,1	-
614-629 Betennelse og andre sykd. i de kvinnelige kjønnsorganer .....	3,9	-	1,1	6,1	4,9	4,0	4,2	2,9
630-676 SYKD. I SVANGERSKAP, UNDER FØDSEL OG I BARSELSENG .....	18,1	-	4,8	56,5	1,9	-	-	-
630-639 Svangerskap som ender med abort	2,6	-	1,2	7,4	0,8	-	-	-
650-659 Normal fødsel o.a. indikasjoner for behandling under svangerskap, fødsel og forløsning .....	11,2	-	2,0	35,6	0,7	-	-	-
640-648, 660-676 Komplikasjoner i tilknytning til svangerskap og fødsel mv. ..	4,4	-	1,6	13,5	0,4	-	-	-
680-709 SYKD. I HUD OG UNDERHUD .....	1,3	1,5	0,5	0,7	1,1	1,5	3,1	4,8
710-739 SYKD. I SKJELETT-MUSKELSYSTEMET OG BINDEVEVET .....	9,6	2,4	4,7	6,4	12,5	16,8	23,2	14,0
710-719 Leddsykd. og beslektede sykd. ..	4,8	1,0	2,5	2,7	4,5	10,1	15,7	7,8
720-724 Ryggsykdommer .....	2,4	0,1	0,3	2,5	4,9	2,9	2,3	1,4
725-739 Andre sykd. i skjelett-muskelsystemet og bindevevet .....	2,4	1,4	1,9	1,2	3,1	3,8	5,1	4,8
740-759 MEDFØDTE MISDANNELSER .....	2,5	11,8	2,6	1,2	0,6	0,6	0,9	0,3
760-779 VISSE TILSTANDER MED BEGYNNELSE I DEN PERINATALE PERIODEN .....	2,4	19,1	-	-	-	-	-	-
780-799 SYMPTOMER OG UBESTEMTE TILSTANDER	7,2	5,8	3,6	4,4	6,6	10,9	16,0	25,5
800-999 SKADER OG FORGIFTNINGER .....	16,8	8,5	13,8	14,6	13,9	16,5	27,7	69,7
ANDRE ÅRSAKER TIL SYKEHUSOPPHOLD .	6,5	5,2	4,0	8,3	5,2	5,6	8,1	12,8
UOPPGITT ÅRSÅK TIL SYKEHUSOPPHOLD	1,7	2,6	1,1	0,9	1,2	2,6	3,6	3,9

<sup>1</sup>Kjønns- og aldersjusterte tall (se tekstdelen, avsnitt 7)

Tabell 20. Utskrivninger pr. 1000 innbyggere etter bosted, alder og diagnose. Fylke

Diagnose	I alt <sup>1</sup>	Alder						
		0-9	10-19	20-39	40-59	60-69	70-79	80+
NORD-TRØNDELAG	156,1	114,2	69,4	138,5	115,2	223,6	336,9	452,2
001-139 INFEKSIØSE OG PARASITÆRE SYKD. ..	2,3	5,8	2,1	1,1	1,0	1,7	3,7	7,8
140-239 SVULSTER .....	17,2	3,0	1,3	4,3	18,8	44,1	62,6	58,3
240-279 INDRESEKR. SYKD., ERNÆRINGS- OG STOFFSKIFTESYKD. ....	2,3	1,4	2,6	1,4	1,8	3,6	5,0	6,8
280-289 SYKD. I BLODET OG DE BLODDANNEDE ORGANER .....	0,8	1,2	0,2	0,3	0,2	0,8	2,6	5,8
320-389 SYKD. I NERVESYSTEMET OG SANSEORG.	8,7	10,2	3,1	3,4	6,0	13,6	21,4	44,1
320-349 Sykd. i sentralnervesystemet ...	2,0	2,8	1,2	1,4	2,1	3,5	2,6	2,6
350-359 Sykd. i det perifere nervesystem	0,7	0,1	0,7	0,6	0,7	0,9	1,5	1,6
360-379 Sykd. i øyet og øyets omgivelser	4,9	2,6	0,5	1,2	2,6	8,9	16,8	39,6
380-389 Sykd. i øre og proc. mastoideus	1,0	4,8	0,7	0,3	0,7	0,3	0,6	0,4
390-459 SYKD. I SIRKULASJONSORGANENE .....	20,4	0,5	0,3	2,1	16,2	55,8	90,4	102,5
410-414 Ischemisk hjertesykdom .....	8,3	-	-	0,1	7,0	26,4	38,1	32,6
430-438 Cerebrovaskulære sykdommer .....	3,6	0,1	0,1	0,3	1,5	8,5	18,9	23,2
390-405, 415-429, 440-459, Andre sykd. i sirkulasjonsorg. .	8,6	0,5	0,3	1,7	7,7	20,9	33,3	46,7
460-519 SYKDOMMER I ÅNDEDRETTSORGANENE ...	10,6	29,8	10,0	4,8	3,8	10,8	15,7	25,2
460-478 Sykd. i de øvre luftveier .....	5,6	20,8	8,4	3,4	1,6	1,6	2,3	2,0
480-487 Lungebetennelse og influensa ...	2,2	4,6	0,4	0,4	0,7	2,3	7,1	15,4
490-496 Kronisk obstruktiv lungesykdom og beslektede tilstander .....	2,3	4,4	1,0	0,5	1,1	6,0	5,0	6,4
500-519 Andre sykd. i åndedrettsorganene	0,5	-	0,3	0,5	0,4	0,9	1,3	1,4
520-579 SYKD. I FORDØYELSESORGANENE .....	10,6	5,7	4,9	6,4	9,0	16,5	22,6	52,9
530-537 Sykd. i spiserøret, magesekken og tolvfingertarmen .....	1,5	0,2	0,3	0,7	1,5	2,7	2,9	11,0
540-543 Blindtarmbetennelse .....	1,1	0,5	2,1	1,5	0,7	0,9	0,4	0,2
550-553 Bukbrokk .....	1,9	2,5	-	0,6	1,6	4,4	4,0	7,6
570-579 Sykd. i leveren, galleveiene og bukspyttkjertelen .....	2,9	0,5	0,1	1,0	2,4	5,1	10,1	20,2
520-529, 555-569 Andre sykd. i fordøyelsesorg. ..	3,3	2,0	2,4	2,7	2,8	3,5	5,3	14,0
580-629 SYKD. I URIN- OG KJØNNSORGANENE ..	10,3	3,2	4,1	7,7	9,0	17,4	28,6	31,6
580-599 Sykd. i urinorganene .....	3,6	1,7	1,1	2,0	3,8	6,4	9,9	10,6
600 Prostatahyperplasi .....	1,9	-	-	-	0,2	6,1	9,3	16,0
601-608 Andre sykd. i mannl. kjønnsorg.	0,8	1,4	1,3	0,6	0,3	1,0	1,3	1,0
610-613 Sykd. i brystkjertelen .....	0,4	-	-	0,6	0,5	0,3	0,3	0,4
614-629 Betennelse og andre sykd. i de kvinnelige kjønnsorganer .....	3,6	-	1,7	4,5	4,3	3,6	7,9	3,6
630-676 SYKD. I SVANGERSKAP, UNDER FØDSEL OG I BARSELSENG .....	19,4	-	6,2	59,2	1,6	-	-	-
630-639 Svangerskap som ender med abort Normal fødsel o.a. indikasjoner	2,6	-	1,8	7,2	0,8	-	-	-
650-659 for behandling under svangerskap, fødsel og forløsning .....	13,0	-	3,6	40,2	0,6	-	-	-
640-648, 660-676 Komplikasjoner i tilknytning til svangerskap og fødsel mv. ..	3,8	-	0,7	11,8	0,1	-	-	-
680-709 SYKD. I HUD OG UNDERHUD .....	1,4	1,6	0,9	1,7	1,0	1,1	1,8	2,8
710-739 SYKD. I SKJELETT-MUSKELSYSTEMET OG BINDEVEVET .....	13,3	1,7	4,4	9,3	19,1	23,5	32,9	17,4
710-719 Lødsykdom og beslektede sykd. ..	7,1	1,3	2,5	4,0	7,9	15,4	22,6	12,0
720-724 Rygg sykdommer .....	3,5	0,1	0,1	3,2	8,5	3,2	3,4	1,6
725-739 Andre sykd. i skjelett-muskelsystemet og bindevevet .....	2,7	0,4	1,9	2,0	2,8	4,9	6,9	3,8
740-759 MEDFØDTE MISDANNELSER .....	3,0	13,3	3,3	1,7	1,1	0,8	0,8	0,6
760-779 VISSE TILSTANDER MED BEGYNNELSE I DEN PERINATALE PERIODEN .....	1,4	10,4	-	-	-	-	-	-
780-799 SYMPTOMER OG UBESTEMTE TILSTANDER	7,2	6,3	5,1	5,1	6,5	7,0	15,6	21,6
800-999 SKADER OG FORGIFTNINGER .....	16,6	11,8	15,3	15,3	13,4	16,3	21,9	57,3
ANDRE ÅRSAKER TIL SYKEHUSOPPHOLD .	9,8	7,0	4,7	14,2	6,6	10,0	10,8	16,8
UOPPGITT ÅRSÅK TIL SYKEHUSOPPHOLD	0,8	1,3	1,2	0,9	0,2	0,7	0,8	0,8

<sup>1</sup>Kjønns- og aldersjusterte tall (se tekstdelen, avsnitt 7)

Tabell 20. Utskrivninger pr. 1000 innbyggere etter bosted, alder og diagnose. Fylke

Diagnose	I alt <sup>1</sup>	Alder						
		0-9	10-19	20-39	40-59	60-69	70-79	80+
NORDLAND	182,1	143,6	77,5	158,0	142,2	265,5	393,4	482,5
001-139 INFEKSIØSE OG PARASITÆRE SYKD. ..	2,2	4,3	1,3	1,2	1,2	2,8	4,6	6,8
140-239 SVULSTER .....	19,1	5,1	1,9	6,5	21,0	46,2	67,2	54,5
240-279 INDRESEKR. SYKD., ERNERINGS- OG STOFFSKIFTESYKD. ....	3,1	1,7	2,3	2,0	2,7	4,5	7,0	9,8
280-289 SYKD. I BLODET OG DE BLODDANNENDE ORGANER .....	1,3	1,4	0,7	0,5	0,8	1,7	2,7	9,7
320-389 SYKD. I NERVESYSTEMET OG SANSEORG.	9,2	13,9	4,4	4,7	5,8	11,9	20,6	36,5
320-349 Sykd. i sentralnervesystemet ...	2,4	4,3	1,7	1,8	1,6	3,7	2,9	2,1
350-359 Sykd. i det perifere nervesystem	0,8	0,2	0,4	0,6	1,1	1,5	1,5	1,7
360-379 Sykd. i øyet og øyets omgivelser	4,4	2,0	1,2	1,5	2,4	5,9	15,6	32,0
380-389 Sykd. i øre og proc. mastoideus	1,6	7,4	1,2	0,7	0,7	0,8	0,6	0,7
390-459 SYKD. I SIRKULASJONSORGANENE .....	24,8	0,5	0,5	2,5	21,1	69,9	104,9	122,1
410-414 Ischemisk hjertesykdom .....	10,8	0,1	-	0,2	10,2	34,1	47,2	41,3
430-438 Cerebrovaskulære sykdommer .....	3,9	0,1	0,1	0,4	1,8	10,4	18,2	26,4
390-405, 415-429, 440-459, Andre sykd. i sirkulasjonsorg. .	10,2	0,4	0,4	2,0	9,1	25,4	39,5	54,4
460-519 SYKDOMMER I ÅNDEDRETTSORGANENE ...	13,3	34,3	10,3	6,5	5,9	14,6	23,4	28,0
460-478 Sykd. i de øvre luftveier .....	6,7	25,7	8,5	4,3	2,4	2,4	1,9	1,5
480-487 Lungebetennelse og influensa ...	2,7	5,0	0,7	0,6	1,0	3,7	8,2	15,9
490-496 Kronisk obstruktiv lungesykd. og beslektede tilstander .....	3,2	3,5	1,1	1,1	1,9	6,7	11,8	8,9
500-519 Andre sykd. i åndedrettsorganene	0,7	0,1	0,0	0,6	0,6	1,8	1,6	1,7
520-579 SYKD. I FORDØYELSESGRANENENE .....	13,0	9,1	6,3	7,8	11,7	20,4	30,3	48,1
530-537 Sykd. i spiserøret, magesekken og tolvfingertarmen .....	2,2	0,5	0,1	1,0	2,5	3,9	6,6	9,8
540-543 Blindtarmbetennelse .....	1,1	0,6	2,9	1,2	0,7	0,6	0,6	0,6
550-553 Bukbrokk .....	2,1	3,9	0,4	0,5	1,7	4,2	5,3	5,9
570-579 Sykd. i leveren, galleveiene og bukspyttkjertelen .....	3,4	0,7	0,2	1,4	3,6	7,1	9,7	18,3
520-529, 555-569 Andre sykd. i fordøyelsesorg. ..	4,2	3,4	2,8	3,7	3,3	4,6	8,1	13,5
580-629 SYKD. I URIN- OG KJØNNORGANENE ..	11,9	5,9	3,9	10,5	11,5	18,0	27,1	29,7
580-599 Sykd. i urinorganene .....	4,2	3,9	1,4	1,9	3,2	7,2	11,8	15,8
600 Prostatahyperplasi .....	1,8	-	-	-	0,5	5,0	10,5	10,3
601-608 Andre sykd. i mannl. kjønnsorg.	0,9	2,0	1,0	0,4	0,6	1,6	1,3	0,5
610-613 Sykd. i brystkjertelen .....	0,4	0,0	0,1	0,5	0,6	0,4	0,3	-
614-629 Betennelse og andre sykd. i de kvinnelige kjønnsorganer .....	4,7	0,1	1,5	7,7	6,6	3,8	3,3	3,2
630-676 SYKD. I SVANGERSKAP, UNDER FØDSEL OG I BARSELSENG .....	19,4	-	8,2	58,7	1,9	-	-	-
630-639 Svangerskap som ender med abort	3,7	-	3,1	10,0	0,9	-	-	-
650-659 Normal fødsel o.a. indikasjoner for behandling under svangerskap, fødsel og forløsning .....	11,3	-	3,5	35,0	0,7	-	-	-
640-648, 660-676 Komplikasjoner i tilknytning til svangerskap og fødsel mv. ..	4,5	-	1,7	13,7	0,4	-	-	-
680-709 SYKD. I HUD OG UNDERHUD .....	1,5	1,0	1,2	1,7	1,1	1,3	2,5	3,5
710-739 SYKD. I SKJELETT-MUSKELSYSTEMET OG BINDEVEVET .....	13,0	1,5	4,1	10,5	18,6	23,8	26,5	13,8
710-719 Leddsykd. og beslektede sykd. ..	6,5	0,8	2,3	4,6	7,3	13,7	18,8	7,3
720-724 Ryggsykdommer .....	3,4	-	0,5	3,7	6,7	4,5	2,9	1,9
725-739 Andre sykd. i skjelett-muskel-systemet og bindevevet .....	3,1	0,7	1,4	2,3	4,6	5,7	4,8	4,6
740-759 MEDFØDTE MISDANNELSER .....	3,3	16,1	3,1	1,3	1,2	0,6	0,9	2,3
760-779 VISSE TILSTANDER MED BEGYNNELSE I DEN PERINATALE PERIODEN .....	1,4	11,1	-	-	-	-	-	-
780-799 SYMPTOMER OG UBESTEMTE TILSTANDER	8,3	8,2	4,4	4,8	8,0	12,4	17,0	24,4
800-999 SKADER OG FORGIFTNINGER .....	15,8	11,8	14,9	14,3	11,8	14,7	24,7	53,7
ANDRE ÅRSAKER TIL SYKEHUSOPPHOLD .	14,2	10,7	6,8	18,0	12,9	14,3	18,2	22,2
UOPPGITT ÅRSAK TIL SYKEHUSOPPHOLD	7,2	7,2	3,2	6,6	5,0	8,6	16,0	17,3

<sup>1</sup>Kjønns- og aldersjusterte tall (se tekstdelen, avsnitt 7)

Tabell 20. Utskrivninger pr. 1000 innbyggere etter bosted, alder og diagnose. Fylke

Diagnose	I alt <sup>1</sup>	Alder						
		0-9	10-19	20-39	40-59	60-69	70-79	80+
TROMS <sup>2</sup>	149,7	89,7	60,9	122,2	130,1	243,0	318,7	430,5
001-139 INFEKSIØSE OG PARASITTERE SYKD. ..	1,8	3,4	2,0	0,9	1,0	1,6	3,7	4,1
140-239 SVULSTER .....	18,8	2,9	3,6	5,2	18,4	57,3	64,7	43,5
240-279 INDRESEKR. SYKD., ERNÆRINGS- OG STOFFSKIFTESYKD. ....	2,7	0,8	1,5	1,5	1,5	9,7	5,9	4,1
280-289 SYKD. I BLODET OG DE BLODDANNENDE ORGANER .....	0,7	1,0	0,5	0,3	0,2	0,4	3,2	2,8
320-389 SYKD. I NERVESYSTEMET OG SANSEORG.	6,1	6,6	2,8	2,9	5,0	7,0	13,7	29,7
320-349 Sykd. i sentralnervesystemet ...	1,6	2,3	1,0	1,1	1,5	1,7	3,7	1,7
350-359 Sykd. i det perifere nervesystem	0,5	0,1	-	0,4	0,8	0,5	1,3	0,4
360-379 Sykd. i øyet og øyets omgivelser	3,4	2,4	1,3	1,0	2,0	4,4	8,5	27,6
380-389 Sykd. i øre og proc. mastoideus	0,6	1,9	0,5	0,4	0,7	0,4	0,3	-
390-459 SYKD. I SIRKULASJONSORGANENE .....	18,9	0,2	0,4	2,4	18,7	48,3	70,6	102,5
410-414 Ischemisk hjertesykdom .....	7,7	-	-	0,3	7,2	24,7	29,4	35,2
430-438 Cerebrovaskulære sykdommer .....	3,2	-	0,1	0,0	1,8	7,3	16,6	21,1
390-405, 415-429, 440-459, Andre sykd. i sirkulasjonsorg. .	8,0	0,2	0,2	2,1	9,6	16,2	24,6	46,3
460-519 SYKDOMMER I ÅNDEDRETTSORGANENE ...	9,7	17,1	7,7	4,1	5,1	18,9	18,8	24,5
460-478 Sykd. i de øvre luftveier .....	3,7	10,7	5,7	2,4	1,7	2,2	2,2	0,7
480-487 Lungebetennelse og influensa ...	2,2	3,0	0,6	0,5	0,8	4,3	5,8	14,5
Kronisk obstruktiv lungesykd. og beslektede tilstander .....	3,5	3,1	1,2	1,0	2,2	11,8	10,2	7,9
490-496 Andre sykd. i åndedrettsorganene	0,3	0,2	0,1	0,2	0,3	0,6	0,6	1,4
500-519 SYKD. I FORDØYELSESGRANEN .....	9,9	6,1	4,5	6,4	8,2	14,9	21,9	42,5
530-537 Sykd. i spiserøret, magesekken og tolvfingertarmen .....	1,7	2,0	0,4	1,0	1,1	2,6	4,3	8,3
540-543 Blindtarmbetennelse .....	1,0	0,3	2,8	1,4	0,4	0,4	0,3	0,4
550-553 Bukbrokk .....	1,4	2,6	-	0,5	1,3	2,8	2,7	3,8
570-579 Sykd. i leveren, galleveiene og bukspyttkjertelen .....	2,5	0,2	0,1	0,9	2,5	4,6	8,8	13,8
520-529, 555-569 Andre sykd. i fordøyelsesorg. ..	3,3	1,0	1,3	2,8	2,9	4,6	5,8	16,2
580-629 SYKD. I URIN- OG KJØNNSORGANENE ..	11,7	4,6	2,1	5,6	24,6	13,8	20,0	21,1
580-599 Sykd. i urinorganene .....	7,4	4,0	0,6	1,5	19,8	7,1	10,5	11,4
600 Prostatahyperplasi .....	1,1	-	-	-	0,1	3,6	5,8	6,2
601-608 Andre sykd. i mannlig kjønnsorg.	0,5	0,5	0,5	0,4	0,4	0,7	0,6	0,7
610-613 Sykd. i brystkjertelen .....	0,5	-	0,1	0,3	1,2	0,6	0,2	0,7
614-629 Betennelse og andre sykd. i de kvinnelige kjønnsorganer .....	2,3	0,1	0,8	3,4	3,1	1,8	2,9	2,1
630-676 SYKD. I SVANGERSKAP, UNDER FØDSEL OG I BARSELSENG .....	16,3	-	3,8	50,6	2,2	-	-	-
630-639 Svangerskap som ender med abort	1,9	-	0,5	5,6	0,6	-	-	-
650-659 Normal fødsel o.a. indikasjoner for behandling under svangerskap, fødsel og forløsning .....	11,2	-	2,7	35,2	1,0	-	-	-
640-648, 660-676 Komplikasjoner i tilknytning til svangerskap og fødsel mv. ..	3,2	-	0,7	9,9	0,6	-	-	-
680-709 SYKD. I HUD OG UNDERHUD .....	1,1	0,9	0,4	1,5	0,9	0,1	1,8	4,5
710-739 SYKD. I SKJELETT-MUSKELSYSTEMET OG BINDEVEVET .....	8,8	1,9	5,0	6,9	10,0	15,1	22,0	10,7
710-719 Lødsykdom og beslektede sykd. ..	4,6	1,6	3,2	2,2	3,8	8,7	17,2	7,9
720-724 Rygg sykdommer .....	2,3	0,1	0,5	2,5	4,1	3,8	1,6	0,4
725-739 Andre sykd. i skjelett-muskelsystemet og bindevevet .....	1,9	0,2	1,3	2,2	2,1	2,6	3,2	2,4
740-759 MEDFØDTE MISDANNELSER .....	3,3	8,9	2,7	0,8	1,2	11,7	0,5	1,0
760-779 VISSE TILSTANDER MED BEGYNNELSE I DEN PERINATALE PERIODEN .....	0,9	7,4	-	-	-	-	-	-
780-799 SYMPTOMER OG UBESTEMTE TILSTANDER	5,9	5,2	4,0	4,5	6,1	6,4	8,5	20,0
800-999 SKADER OG FORGIFTNINGER .....	12,8	7,9	10,7	10,8	10,6	13,2	25,4	41,8
ANDRE ÅRSAKER TIL SYKEHUSOPPHOLD .	5,1	6,5	2,2	6,7	4,4	4,2	4,0	7,9
UOPPGITT ÅRSAK TIL SYKEHUSOPPHOLD	15,2	8,5	7,1	11,0	12,1	20,5	34,2	69,7

<sup>1</sup>Kjønns- og aldersjusterte tall (se tekstdelen, avsnitt 7)<sup>2</sup>Se tekstdelen, avsnitt 5. Datakvalitet

Tabell 20. Utskrivninger pr. 1000 innbyggere etter bosted, alder og diagnose. Fylke

Diagnose	I alt <sup>1</sup>	Alder						
		0-9	10-19	20-39	40-59	60-69	70-79	80+
<b>FINNMARK</b>	182,5	114,5	82,8	154,0	147,8	299,6	412,2	460,1
001-139 INFEKSJØSE OG PARASITTERE SYKD. ..	2,9	3,1	1,9	1,7	1,8	5,5	8,3	5,1
140-239 SVULSTER .....	19,9	10,1	3,9	5,8	20,7	56,5	57,4	49,7
INDRESEKR. SYKD., ERNÆRINGS- OG 240-279 STOFFSKIFTESYKD. ....	5,2	0,9	1,8	2,4	5,2	10,8	17,1	16,0
SYKD. I BLODET OG DE BLODDANNEDE 280-289 ORGANER .....	1,5	1,3	0,7	0,3	0,9	2,1	7,8	4,0
320-389 SYKD. I NERVESYSTEMET OG SANSEORG.	8,4	8,1	5,5	4,9	5,1	10,8	21,0	35,4
320-349 Sykd. i sentralnervesystemet ...	2,2	2,1	1,3	1,7	2,1	4,1	3,2	2,3
350-359 Sykd. i det perifere nervesystem	0,5	0,3	0,2	0,3	0,4	1,6	0,9	1,1
360-379 Sykd. i øyet og øyets omgivelser	4,5	1,8	2,5	2,1	2,2	4,6	15,9	31,4
380-389 Sykd. i øre og proc. mastoideus	1,2	3,9	1,6	0,8	0,4	0,5	0,9	0,6
390-459 SYKD. I SIRKULASJONSORGANENE .....	25,0	0,2	0,8	2,2	23,5	72,3	108,0	101,2
410-414 Ischemisk hjertesykdom .....	10,5	-	-	0,1	11,0	33,1	47,5	32,0
430-438 Cerebrovaskulære sykdommer .....	4,2	-	0,1	0,4	3,1	11,2	19,1	22,9
390-405, 415-429, 440-459, Andre sykd. i sirkulasjongsorg. .	10,3	0,2	0,7	1,7	9,4	28,0	41,3	46,3
460-519 SYKDOMMER I ÅNDEDRETTSORGANENE ...	8,0	15,6	5,2	3,4	4,5	11,4	18,0	21,7
460-478 Sykd. i de øvre luftveier .....	3,4	11,1	3,8	2,1	2,1	2,1	2,5	1,1
480-487 Lungebetennelse og influensa ... Kronisk obstruktiv lungesykd. og beslektede tilstander .....	1,7	2,3	0,7	0,2	0,9	2,2	5,8	11,4
490-496 Andre sykd. i åndedrettsorganene	2,1	1,8	0,6	0,7	1,1	6,2	7,2	5,7
500-519 Andre sykd. i åndedrettsorganene	0,7	0,4	0,1	0,5	0,4	1,0	2,5	3,4
520-579 SYKD. I FORDØYELSESORGANENE .....	13,0	6,6	6,1	8,5	12,0	21,2	30,7	46,9
Sykd. i spiserøret, magesekken og tolvfingertarmen .....	2,6	-	0,2	1,6	4,2	4,0	6,2	6,9
540-543 Blindtarmbetennelse .....	1,0	0,3	2,5	1,4	0,7	0,3	0,2	-
550-553 Bukbrokk .....	2,0	4,0	0,3	0,5	1,0	5,4	5,5	4,6
Sykd. i leveren, galleveiene og bukspyttkjertelen .....	2,6	0,4	0,2	1,0	1,8	4,7	8,5	20,0
520-529, 555-569 Andre sykd. i fordøyelsesorg. .	4,8	1,9	3,0	4,0	4,2	6,8	10,2	15,4
580-629 SYKD. I URIN- OG KJØNNSORGANENE ..	12,9	3,7	2,9	8,6	11,3	30,2	36,7	31,4
580-599 Sykd. i urinorganene .....	5,9	2,3	1,0	2,0	3,0	19,5	23,8	14,3
600 Prostatahyperplasi .....	1,6	-	-	-	0,4	5,7	7,4	10,9
601-608 Andre sykd. i mannsl. kjønnsorg.	0,8	1,4	0,9	0,3	1,0	0,8	0,7	1,1
610-613 Sykd. i brystkjertelen .....	0,7	-	0,1	0,5	1,3	1,1	1,6	-
Betennelse og andre sykd. i de kvinnelige kjønnsorganer .....	3,9	-	0,9	5,8	5,6	3,2	3,2	5,1
SYKD. I SVANGERSKAP, UNDER FØDSEL OG I BARSELSENG .....	19,1	-	10,5	57,3	2,6	-	-	-
630-639 Svangerskap som ender med abort Normal fødsel o.a. indikasjoner for behandling under svanger- skap, fødsel og forløsning .....	4,1	-	2,9	11,3	1,2	-	-	-
640-648, 660-676 Komplikasjoner i tilknytning til svangerskap og fødsel mv. ..	11,2	-	5,7	34,0	1,0	-	-	-
680-709 SYKD. I HUD OG UNDERHUD .....	2,1	0,8	0,8	1,9	1,8	4,3	3,2	5,7
SYKD. I SKJELETT-MUSKELSYSTEMET OG 710-739 BINDEVEVET .....	10,8	1,1	3,3	7,5	15,5	21,2	21,7	19,4
710-719 Leddsykd. og beslektede sykd. ..	4,9	0,8	2,1	2,1	4,8	14,1	15,2	8,0
720-724 Ryggsykdommer .....	3,4	0,1	0,2	3,8	6,8	4,6	2,3	2,3
Andre sykd. i skjelett-muskel- systemet og bindevevet .....	2,4	0,2	1,0	1,6	4,0	2,5	4,2	9,2
740-759 MEDFØDTE MISDANNELSER .....	2,4	11,3	2,1	0,9	1,2	1,1	1,2	-
VISSE TILSTANDER MED BEGYNNELSE I 760-779 DEN PERINATALE PERIODEN .....	1,3	10,6	-	-	-	-	-	-
780-799 SYMPTOMER OG UBESTEMTE TILSTANDER	7,3	4,0	4,5	6,7	8,1	7,6	13,4	19,4
800-999 SKADER OG FORGIFTNINGER .....	16,0	7,8	16,6	17,4	11,5	13,9	23,1	49,7
ANDRE ÅRSAKER TIL SYKEHUSOPPHOLD .	13,9	9,9	7,2	15,4	13,5	14,2	21,2	25,7
UOPPGITT ÅRSAK TIL SYKEHUSOPPHOLD	12,7	19,3	8,7	9,1	8,7	16,6	23,5	28,6

<sup>1</sup>Kjønns- og aldersjusterte tall (se tekstdelen, avsnitt 7)





## VEDLEGG 3

## Recordbeskrivelse for pasientdatafilen

Felt	Posisjon	Type	Lengde	Navn
1	1- 7	N	7	Institusjonsnummer
2	8-11	N	4	Avdelingsnummer
3	12-22	N	11	Pasientnummer (løpenummer)
4	23-26	N	4	Kommunennummer (Bosted)
5	27	N	1	Kjønn
6	28-30	N	3	Alder
7	31-32	N	2	Oppholdstype
8	33	N	1	Innmåte
9	34-35	N	2	Ulykke
10	36-37	N	2	Innlagt fra
11	38-39	N	2	Utskriving til
12	40-43	N	4	Innskrivingsklokkeslett
13	44-49	N	6	Innskrivingsdato
14	50-55	N	6	Utskrivingsdato
15	56-59	N	4	Liggedager
16	60-65	A	6	Hoveddiagnose
17	66-71	A	6	Bidiagnose 1
18	72-77	A	6	Bidiagnose 2
19	78-83	N	6	Første operasjonsdato
20	84-88	A	6	Operasjonskode 1
21	90-95	A	6	" " 2
22	96-101	A	6	" " 3
23	102-107	A	6	" " 4
24	108-113	A	6	" " 5
25	114-119	A	6	" " 6
26	120-125	A	6	" " 7
27	126-128	N	3	Type sykehus
28	129-130	N	2	Sykehusets tilknytningsfylke
29	131-133	A	3	Hoveddiag. internasj. basisliste
30	134-136	N	3	Avd.typekode

N = numerisk felt

A = alfanumerisk felt



## VEDLEGG 4.

## Middelfolkemengde etter fylke, kjønn og alder

Bostedsfylke	I alt	Alder						
		0-9	10-19	20-39	40-59	60-69	70-79	80+
<b>BEGGE KJØNN</b>								
I alt .....	4 241 473	537 693	580 849	1 285 258	948 516	408 541	322 765	157 852
01 Østfold .....	238 163	27 446	33 044	68 422	56 139	24 479	19 544	9 091
02 Akershus .....	416 309	54 650	58 235	130 589	103 790	36 788	22 747	9 511
03 Oslo .....	460 004	48 916	41 452	158 971	99 721	47 012	41 233	22 701
04 Hedmark .....	187 099	20 733	24 984	51 070	43 597	22 004	16 823	7 890
05 Oppland .....	182 472	20 498	25 037	51 162	42 033	20 129	15 797	7 818
06 Buskerud .....	224 981	26 937	30 509	66 193	52 291	22 621	17 945	8 486
07 Vestfold .....	197 781	24 292	27 654	57 270	46 068	19 738	15 534	7 226
08 Telemark .....	162 925	19 496	22 610	45 978	36 327	17 566	14 235	6 715
09 Aust-Agder .....	97 097	12 991	15 022	27 475	21 471	8 757	7 502	3 880
10 Vest-Agder .....	144 559	20 124	21 789	42 512	31 376	13 352	10 525	4 883
11 Rogaland .....	336 830	50 850	50 846	105 847	70 225	27 230	21 861	9 972
12 Hordaland .....	410 073	55 961	58 788	125 315	88 081	36 778	29 846	15 306
14 Sogn og Fjordane ...	106 577	14 462	15 601	30 534	21 974	9 876	8 765	5 366
15 Møre og Romsdal ....	238 312	31 831	35 498	68 799	50 599	23 103	18 646	9 838
16 Sør-Trøndelag .....	250 710	31 651	34 214	77 487	55 252	24 178	18 872	9 058
17 Nord-Trøndelag .....	127 042	16 709	19 158	36 206	27 470	12 356	10 139	5 007
18 Nordland .....	239 468	30 917	34 461	70 048	53 009	23 345	18 743	8 946
19 Troms .....	146 705	19 242	21 044	46 720	32 699	12 911	9 677	4 414
20 Finnmark .....	74 369	9 992	10 908	24 664	16 398	6 323	4 336	1 750
<b>MENN</b>								
I alt .....	2 097 137	275 646	297 014	659 619	481 075	194 084	136 876	52 825
01 Østfold .....	117 039	14 058	16 909	35 099	28 141	11 701	8 080	3 053
02 Akershus .....	206 920	28 086	29 846	65 879	51 936	17 901	10 030	3 244
03 Oslo .....	216 628	25 084	20 982	78 497	50 063	20 881	15 276	5 845
04 Hedmark .....	92 839	10 637	12 708	26 253	21 882	10 639	7 638	3 083
05 Oppland .....	90 908	10 563	12 886	26 504	21 121	9 771	7 080	2 985
06 Buskerud .....	111 072	13 867	15 536	33 799	26 272	10 794	7 838	2 966
07 Vestfold .....	96 698	12 350	14 073	29 138	22 998	9 414	6 402	2 324
08 Telemark .....	80 412	9 967	11 555	23 681	18 379	8 317	6 175	2 339
09 Aust-Agder .....	48 183	6 679	7 734	14 020	11 045	4 148	3 203	1 356
10 Vest-Agder .....	71 490	10 398	11 056	21 986	15 767	6 208	4 491	1 585
11 Rogaland .....	167 942	25 906	26 039	54 381	35 996	12 935	9 387	3 299
12 Hordaland .....	203 437	28 805	30 255	64 953	44 785	17 245	12 492	4 903
14 Sogn og Fjordane ...	54 092	7 459	7 941	16 197	11 488	4 919	3 976	2 114
15 Møre og Romsdal ....	119 115	16 328	18 130	36 163	25 927	11 025	8 066	3 477
16 Sør-Trøndelag .....	123 876	16 110	17 345	39 923	27 978	11 453	8 020	3 047
17 Nord-Trøndelag .....	63 870	8 454	9 942	18 873	14 061	6 100	4 537	1 905
18 Nordland .....	120 270	15 909	17 660	36 876	27 340	11 162	8 204	3 121
19 Troms .....	74 136	9 893	10 781	24 399	17 030	6 357	4 105	1 573
20 Finnmark .....	38 215	5 097	5 639	13 003	8 870	3 119	1 878	610
<b>KVINNER</b>								
I alt .....	2 144 336	262 047	283 836	625 639	467 441	214 457	185 890	105 028
Østfold .....	121 124	13 388	16 135	33 323	27 999	12 778	11 464	6 039
Akershus .....	209 389	26 565	28 389	64 711	51 854	18 887	12 717	6 267
Oslo .....	243 377	23 832	20 470	80 474	49 658	26 131	25 957	16 856
Hedmark .....	94 260	10 096	12 277	24 817	21 715	11 365	9 185	4 807
Oppland .....	91 564	9 936	12 152	24 658	20 912	10 358	8 717	4 833
Buskerud .....	113 909	13 070	14 973	32 394	26 019	11 827	10 107	5 520
Vestfold .....	101 083	11 942	13 581	28 132	23 071	10 324	9 132	4 903
Telemark .....	82 514	9 529	11 055	22 297	17 948	9 249	8 061	4 376
Aust-Agder .....	48 915	6 313	7 289	13 456	10 426	4 610	4 300	2 524
Vest-Agder .....	73 069	9 726	10 733	20 526	15 609	7 144	6 034	3 298
Rogaland .....	168 888	24 944	24 807	51 466	34 229	14 296	12 474	6 673
Hordaland .....	206 637	27 156	28 534	60 362	43 296	19 533	17 354	10 404
Sogn og Fjordane .....	52 486	7 003	7 660	14 337	10 487	4 958	4 790	3 252
Møre og Romsdal .....	119 198	15 503	17 368	32 636	24 672	12 079	10 580	6 361
Sør-Trøndelag .....	126 835	15 541	16 869	37 564	27 274	12 725	10 852	6 011
Nord-Trøndelag .....	63 173	8 255	9 216	17 333	13 410	6 256	5 602	3 102
Nordland .....	119 198	15 008	16 801	33 172	25 669	12 184	10 540	5 825
Troms .....	72 569	9 349	10 263	22 322	15 669	6 554	5 572	2 842
Finnmark .....	36 154	4 895	5 269	11 662	7 528	3 204	2 458	1 140

**Utkommet i serien Rapporter fra Statistisk sentralbyrå  
etter 1. januar 1991 (RAPP)**

*Issued in the series Reports from the Central Bureau of Statistics  
since 1 January 1991 (REP)*

**ISSN 0332-8422**

- |          |  |           |  |
|----------|--|-----------|--|
| Nr. 91/1 | Naturressurser og miljø 1990 Energi, luft, fisk, skog, jordbruk, holdninger til miljøproblemer, OECDs miljøtilstandsrapport. Ressursregnskap og analyser. 1991-160s. (RAPP; 91/1) 90 kr ISBN 82-537-3024-1 | Nr. 91/10 | Tallet på innvandrere og deres etterkommere fram mot år 2050/Per Sevaldson. 1991-74s. (RAPP; 91/10) 60 kr ISBN 82-537-3567-7                                       |
| - 91/1A  | Natural Resources and the Environment 1990. 1991-150s. (RAPP; 91/1A) 100 kr ISBN 82-537-3558-8   | - 91/11   | En disaggregert ettermodell for offentlig transport i MODAG/MSG. 1991-42s. (RAPP; 91/11) 70 kr ISBN 82-537-3568-5  |
| - 91/2   | MODIS V En modell for makroøkonomiske analyser/Yngvar Dyvi, Herbert Kristoffersen og Nils Øyvind Mæhle 1990-218s. (RAPP; 91/2) 125 kr ISBN 82-537-3021-7   | - 91/12   | Modell for kraftsektoren. 1991-42s. (RAPP; 91/12) 70 kr ISBN 82-537-3573-1   |
| - 91/3   | Byggekostnadsindeks for boliger Vekter og representantvarer 1990/Peder Næs. 1991-70s. (RAPP; 91/3) 80 kr ISBN 82-537-3026-8  | - 91/13   | Effektivisering av kraftmarkedet/Torstein Bye og Tor Arnt Johnsen. 1991-39s. (RAPP; 91/13) 70 kr ISBN 82-537-3575-8  |
| - 91/4   | Pasientstatistikk 1989. 1991-72s. (RAPP; 91/4) 80 kr ISBN 82-537-3012-8  | - 91/14   | Skatter og overføringer til private Historisk oversikt over satser mv. Årene 1975-1991. 1991-69s. (RAPP; 91/14) 80 kr ISBN 82-537-3576-6                           |
| - 91/5   | Personellstatistikk Helsevesen og sosiale tjenester/Even Flaatten. 1991-71s. (RAPP; 91/5) 80 kr ISBN 82-537-3048-9   | - 91/15   | Prisnivå på Svalbard 1990. 1991-75s. (RAPP; 91/15) 60 kr ISBN 82-537-3556-1  |
| - 91/6   | Virksomheter av inntektsreguleringslovene 1988-90/Torbjørn Eika og Per Richard Johansen. 1991-50s. (RAPP; 91/6) 80 kr ISBN 82-537-3053-5   | - 91/16   | Husholdningenes sparing Begrepsavklaring, dataproblemer og analyse/Knut Moum (red.) 1991-92s. (RAPP; 91/16) 80 kr ISBN 82-537-3585-5                               |
| - 91/7   | Substitusjon mellom olje og elektrisitet i produksjonssektorene i en makromodell/Hans Terje Mysen. 1991-43s. (RAPP; 91/7) 80 kr ISBN 82-537-3054-3   | - 91/17   | Aktuelle skattetall 1991. 1991-46s. (RAPP; 91/17) 70 kr ISBN 82-537-3596-0   |
| - 91/8   | Konsumprisindeksen. 1991-82s. (RAPP; 91/8) 80 kr ISBN 82-537-3072-1  | - 92/2    | Energibruk i husholdningene Energiundersøkelsen 1990. 1992-106s. (RAPP; 92/2) 90 kr ISBN 82-537-3629-0   |
| - 91/9   | Totalregnskap for fiske- og fangstnæringen 1985 - 1988. 1991-71s. (RAPP; 91/9) 70 kr ISBN 82-537-3559-6  | - 92/3    | Klima, økonomi og tiltak (KLØKT)/Knut Moum (red.) 1992-97s. (RAPP; 92/3) 90 kr ISBN 82-537-3647-9  |
|          |  | - 92/5    | Hotelløkonomi og overnattinger En analyse av sammenhengen mellom hotellenes lønnsomhet og kapasitetsutnyttning mv. 1992-53s. (RAPP; 92/5) 90 kr ISBN 82-537-3635-5 |

Pris kr 90,00

Publikasjonen utgis i kommisjon hos  
Universitetsforlaget, Oslo, og er til salgs hos alle bokhandlere.



ISBN 82-537-3654-1  
ISSN 0332-8422